


# Yatırımcı Bülteni

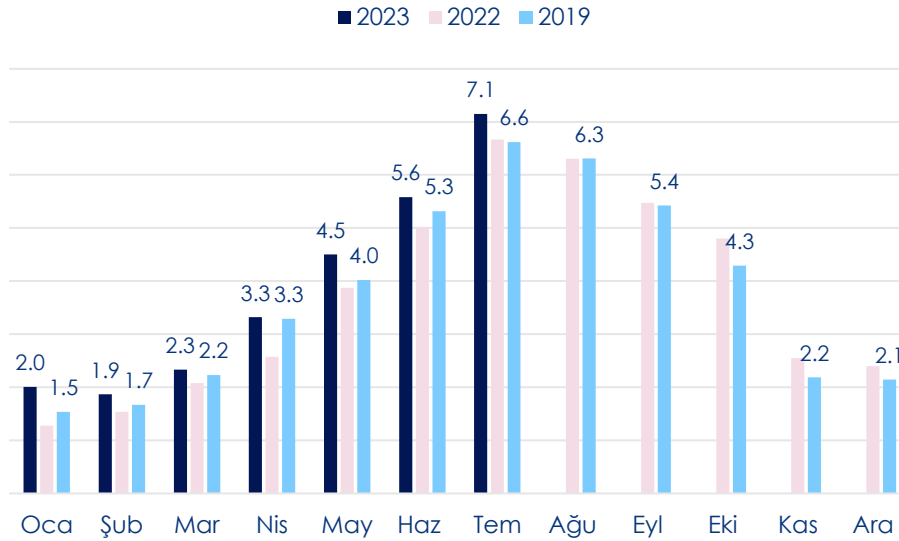
Ağustos 2023



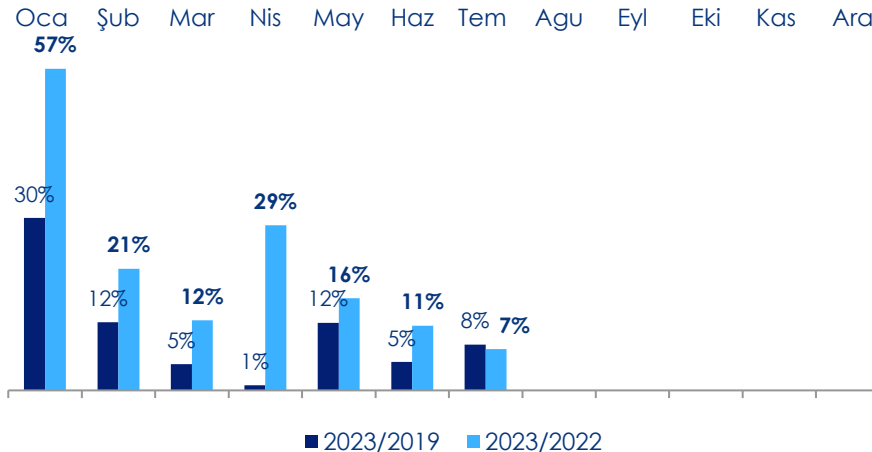
# SEKTÖREL GELİŞMELER

1

## Türkiye'ye Gelen Aylık Yabancı Turist Sayısı (mn)



## Türkiye'ye Gelen Aylık Yabancı Turist Sayısı Değişimi



## 2021-2023 YILLARI OCAK - TEMMUZ DÖNEMİNDE TÜRKİYE'YE GELEN YABANCI ZİYARETÇİLERİN MİLLİYETLERE GÖRE DAĞILIMI İLK 5 ÜLKE

ÜLKELER	2023*	2023	2022	2022	2021	2021
	MİL.PAYI %	MİL.PAYI %	MİL.PAYI %	MİL.PAYI %		MİL.PAYI %
Rusya Fed.	3 498 614	13,07	2 197 326	9,54	1 554 477	15,41
Almanya	3 211 724	12,00	2 992 551	12,99	1 260 776	12,50
İngiltere (B. Krallık)	2 063 740	7,71	1 810 248	7,86	84 749	0,84
Bulgaristan	1 572 868	5,88	1 439 421	6,25	488 978	4,85
İran	1 254 102	4,69	1 278 061	5,55	431 633	4,28
DİĞER	15 165 192	56,66	13 312 443	57,80	6 267 990	62,13
<b>GENEL TOPLAM</b>	<b>26 766 240</b>	<b>100,00</b>	<b>23 030 050</b>	<b>100,00</b>	<b>10 088 603</b>	<b>100,00</b>

## 2020-2022 YILLARI OCAK- ARALIK DÖNEMİNDE TÜRKİYE'YE GELEN YABANCI ZİYARETÇİLERİN MİLLİYETLERE GÖRE DAĞILIMI İLK 5 ÜLKE

ÜLKELER	2022	2022	2021	2021	2020	2020
	MİL.PAYI %	MİL.PAYI %	MİL.PAYI %	MİL.PAYI %		MİL.PAYI %
Almanya	5 679 194	12,74	3 085 215	12,48	1 118 932	8,79
Rusya Fed.	5 232 611	11,74	4 694 422	19,00	2 128 758	16,72
İngiltere (B. Krallık)	3 370 739	7,56	392 746	1,59	820 709	6,44
Bulgaristan	2 882 512	6,47	1 402 795	5,68	1 242 961	9,76
İran	2 331 076	5,23	1 153 092	4,67	385 762	3,03
DİĞER	25 068 263	56,25	13 983 996	56,59	7 037 091	55,26
<b>GENEL TOPLAM</b>	<b>44 564 395</b>	<b>100,00</b>	<b>24 712 266</b>	<b>100,00</b>	<b>12 734 213</b>	<b>100,00</b>

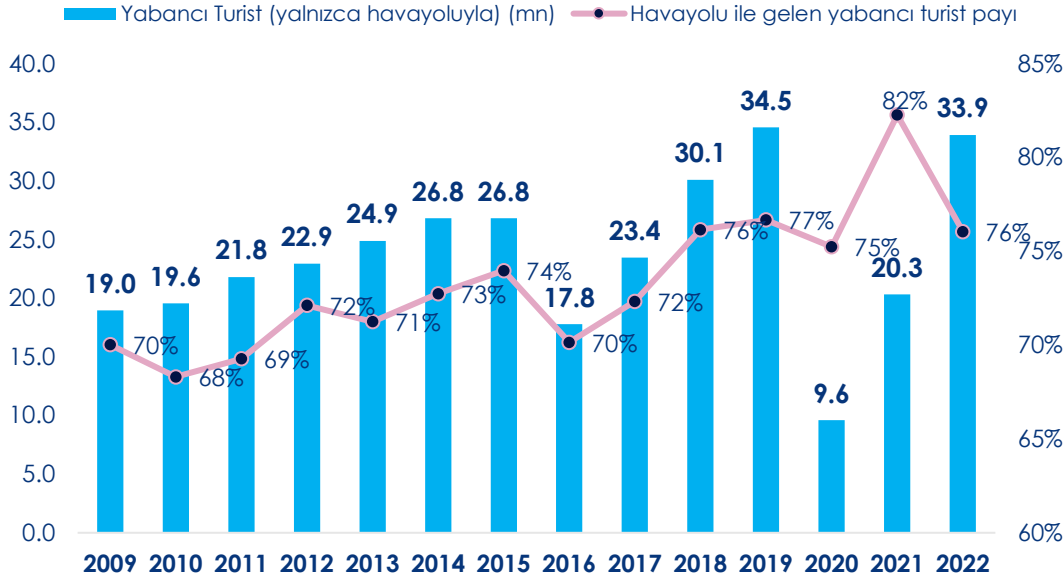
Kaynak: Kültür ve Turizm Bakanlığı

\* 2023 rakamları geçicidir.

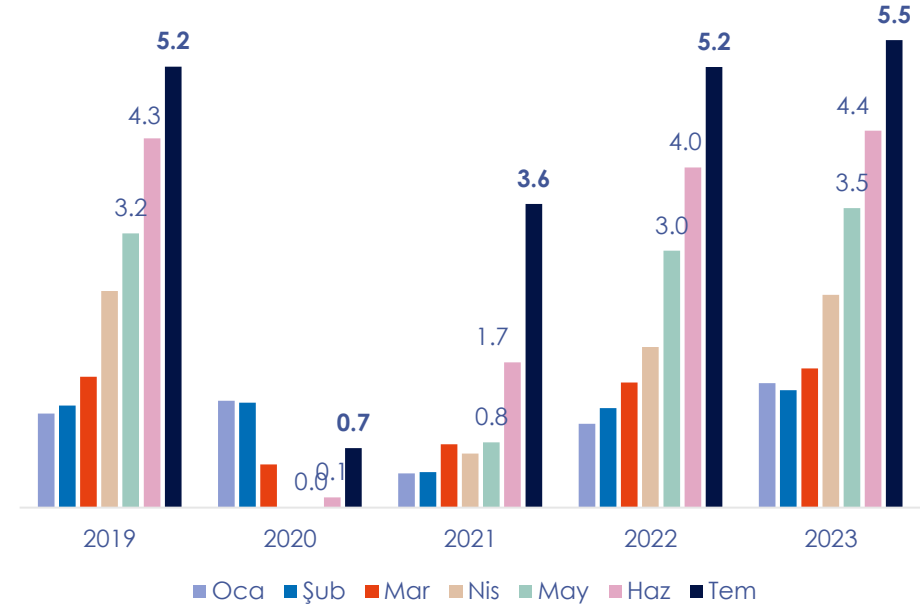
# TÜRKİYE'YE HAVAYOLU İLE GELEN YABANCI TURİST SAYISI

2

Türkiye'ye havayolu ile gelen yabancı turist sayısı (yıllık)



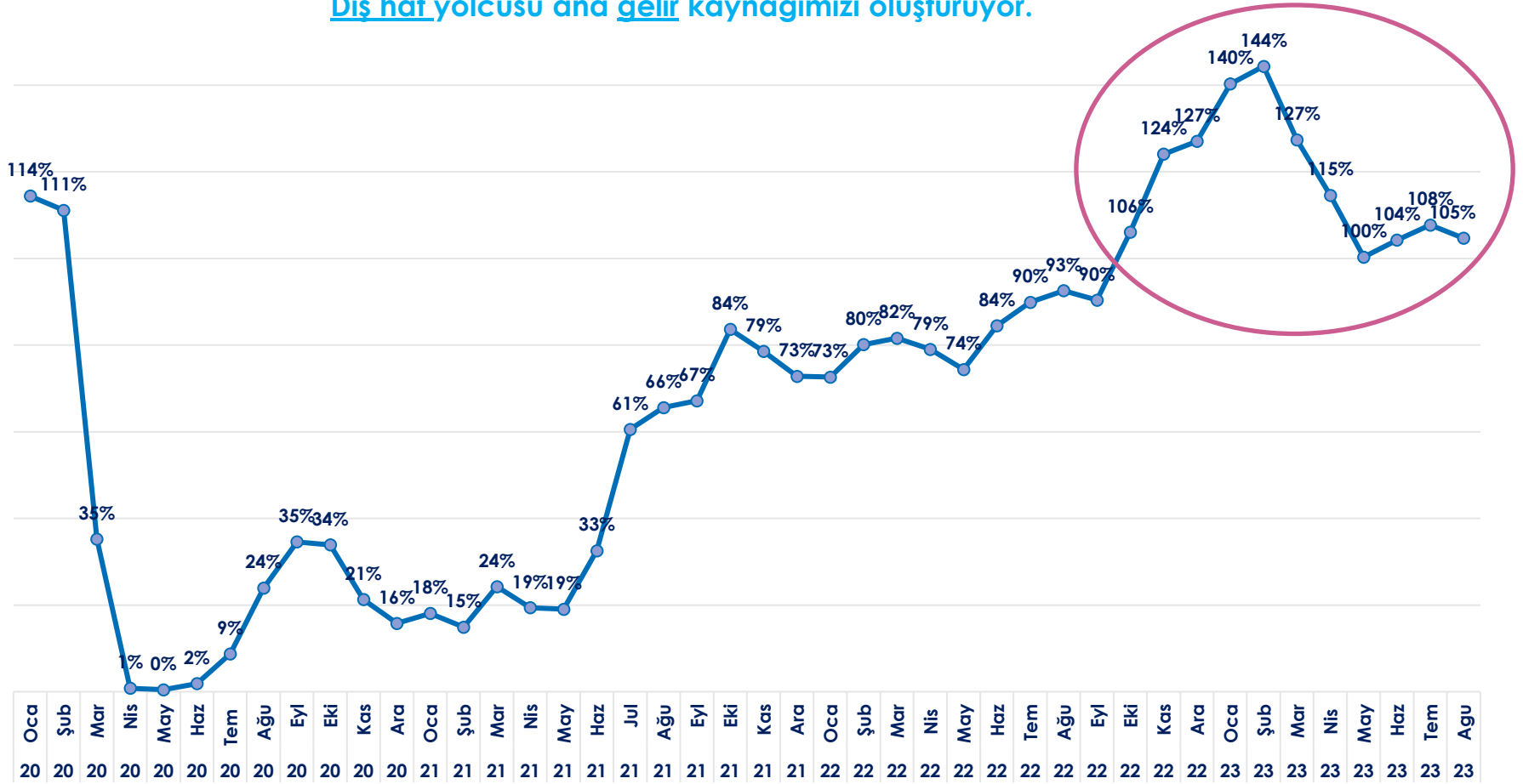
Türkiye'ye havayolu ile gelen yabancı turist sayısı (mn, aylık)



# DIŐ HAT YOLCUSU JEOPOLİTİK ETKİLERE RAĞMEN 11 AYDIR 2019'UN ÜSTÜNDE GERÇEKLEŐİYOR.

## 2019 Yılıın Aynı Ayına Kıyasla Hizmet Verilen TAV Toplam DıŐ Hat Yolcusu

DıŐ hat yolcusu ana gelir kaynađımız oluŐturuyor.



# TAV TRAFİK VERİLERİ (AYLIK)

4

Yolcu	Ağustos			Değişim		Ocak – Ağustos			Değişim	
	2019	2022	2023	2023/ 2019	2023/ 2022	2019	2022	2023	2023/ 2019	2023/ 2022
<b>Antalya</b>	<b>5.594.066</b>	<b>5.186.679</b>	<b>5.693.967</b>	<b>2%</b>	<b>10%</b>	<b>24.455.830</b>	<b>20.375.464</b>	<b>24.077.916</b>	<b>-2%</b>	<b>18%</b>
Dış Hat	4.932.588	4.581.511	5.033.388	2%	10%	19.761.325	16.535.249	19.886.532	1%	20%
İç Hat	661.478	605.168	660.579	0%	9%	4.694.505	3.840.215	4.191.384	-11%	9%
<b>Izmir</b>	<b>1.290.926</b>	<b>1.197.710</b>	<b>1.220.587</b>	<b>-5%</b>	<b>2%</b>	<b>8.377.694</b>	<b>6.583.336</b>	<b>7.107.464</b>	<b>-15%</b>	<b>8%</b>
Dış Hat	562.295	641.874	657.368	17%	2%	2.238.339	2.523.922	2.797.194	25%	11%
İç Hat	728.631	555.836	563.219	-23%	1%	6.139.355	4.059.414	4.310.270	-30%	6%
<b>Ankara</b>	<b>1.234.684</b>	<b>869.147</b>	<b>1.177.347</b>	<b>-5%</b>	<b>35%</b>	<b>9.449.394</b>	<b>5.648.210</b>	<b>7.858.185</b>	<b>-17%</b>	<b>39%</b>
Dış Hat	282.377	234.365	329.966	17%	41%	1.536.937	1.264.862	1.782.787	16%	41%
İç Hat	952.307	634.782	847.381	-11%	33%	7.912.457	4.383.348	6.075.398	-23%	39%
<b>Milas-Bodrum</b>	<b>827.695</b>	<b>751.671</b>	<b>766.549</b>	<b>-7%</b>	<b>2%</b>	<b>3.136.825</b>	<b>2.764.884</b>	<b>2.907.815</b>	<b>-7%</b>	<b>5%</b>
Dış Hat	415.963	420.027	389.350	-6%	-7%	1.358.289	1.308.652	1.293.909	-5%	-1%
İç Hat	411.732	331.644	377.199	-8%	14%	1.778.536	1.456.232	1.613.906	-9%	11%
<b>Gazipaşa - Alanya</b>	<b>164.279</b>	<b>89.659</b>	<b>115.918</b>	<b>-29%</b>	<b>29%</b>	<b>760.996</b>	<b>471.057</b>	<b>582.156</b>	<b>-24%</b>	<b>24%</b>
Dış Hat	108.638	41.533	61.452	-43%	48%	426.801	190.943	254.325	-40%	33%
İç Hat	55.641	48.126	54.466	-2%	13%	334.195	280.114	327.831	-2%	17%
<b>Almatı</b>	<b>704.442</b>	<b>732.650</b>	<b>1.006.257</b>	<b>43%</b>	<b>37%</b>	<b>4.190.966</b>	<b>4.518.874</b>	<b>6.172.624</b>	<b>47%</b>	<b>37%</b>
Dış Hat	339.094	295.097	443.269	31%	50%	2.044.327	1.601.982	2.689.706	32%	68%
İç Hat	365.348	437.553	562.988	54%	29%	2.146.639	2.916.892	3.482.918	62%	19%
<b>Gürcistan</b>	<b>493.195</b>	<b>467.289</b>	<b>525.200</b>	<b>6%</b>	<b>12%</b>	<b>3.091.555</b>	<b>2.295.028</b>	<b>2.830.172</b>	<b>-8%</b>	<b>23%</b>
<b>Medine</b>	<b>844.824</b>	<b>574.593</b>	<b>643.820</b>	<b>-24%</b>	<b>12%</b>	<b>5.925.286</b>	<b>3.765.103</b>	<b>6.264.371</b>	<b>6%</b>	<b>66%</b>
<b>Tunus</b>	<b>556.005</b>	<b>267.025</b>	<b>396.279</b>	<b>-29%</b>	<b>48%</b>	<b>2.184.278</b>	<b>979.077</b>	<b>1.578.200</b>	<b>-28%</b>	<b>61%</b>
<b>K. Makedonya</b>	<b>322.872</b>	<b>306.616</b>	<b>357.794</b>	<b>11%</b>	<b>17%</b>	<b>1.782.208</b>	<b>1.549.440</b>	<b>2.049.157</b>	<b>15%</b>	<b>32%</b>
<b>Zagreb</b>	<b>376.026</b>	<b>348.381</b>	<b>383.618</b>	<b>2%</b>	<b>10%</b>	<b>2.276.373</b>	<b>1.976.818</b>	<b>2.446.643</b>	<b>7%</b>	<b>24%</b>
<b>TAV TOPLAM (*)</b>	<b>11.704.572</b>	<b>10.791.420</b>	<b>12.287.336</b>	<b>5%</b>	<b>14%</b>	<b>61.440.439</b>	<b>50.927.291</b>	<b>63.874.703</b>	<b>4%</b>	<b>25%</b>
Dış Hat	8.606.379	7.964.818	9.009.442	5%	13%	38.445.761	32.540.880	42.299.198	10%	30%
İç Hat	3.098.193	2.826.602	3.277.894	6%	16%	22.994.678	18.386.411	21.575.505	-6%	17%

- 2023 yılında hizmet verilen yolcu sayısı, 2022'nin %25, 2019'un ise %4 üstünde gerçekleşti.
- 2023 yılında hizmet verilen dış hat yolcu sayısı 2022'nin %30, 2019'un ise %10 üzerinde gerçekleşti.
- Antalya 2023 dış hat yolcusu, 2019'un %1 üstünde gerçekleşti.
- Gürcistan'ın Rus-dışı pazarları kuvvetli seyrediyor. 2019 Temmuz'unda getirilen Rus uçuş yasağı 2023 Mayıs'ında kaldırıldı.
- Medine 2023 yolcusu 2019'un %6 üzerinde gerçekleşti.
- Almatı 2023 yolcusu 2019'un %47 üzerinde gerçekleşti.

(\*) 2023 ve 2022 DHMİ verileri revizyona tabidir.  
Gelen ve giden yolcu toplamıdır.  
TAV Toplam uçuş sayısı Mayıs 2021'den önce Almatı Havalimanı'na ait verileri içermemektedir.

# TAV TRAFİK VERİLERİ (AYLIK)

5

Uçuş Sayısı	Ağustos			Değişim		Ocak – Ağustos			Değişim	
	2019	2022	2023	2023/ 2019	2023/ 2022	2019	2022	2023	2023/ 2019	2023/ 2022
<b>Antalya</b>	<b>29.204</b>	<b>28.701</b>	<b>31.534</b>	<b>8%</b>	<b>10%</b>	<b>135.243</b>	<b>121.121</b>	<b>144.753</b>	<b>7%</b>	<b>20%</b>
Dış Hat	25.334	25.574	27.841	10%	9%	106.135	98.240	119.084	12%	21%
İç Hat	3.870	3.127	3.693	-5%	18%	29.108	22.881	25.669	-12%	12%
<b>Izmir</b>	<b>7.827</b>	<b>7.129</b>	<b>7.227</b>	<b>-8%</b>	<b>1%</b>	<b>51.651</b>	<b>42.004</b>	<b>43.697</b>	<b>-15%</b>	<b>4%</b>
Dış Hat	3.585	4.057	4.065	13%	0%	15.007	17.601	18.455	23%	5%
İç Hat	4.242	3.072	3.162	-25%	3%	36.644	24.403	25.242	-31%	3%
<b>Ankara</b>	<b>7.784</b>	<b>5.479</b>	<b>7.412</b>	<b>-5%</b>	<b>35%</b>	<b>61.993</b>	<b>39.998</b>	<b>52.687</b>	<b>-15%</b>	<b>32%</b>
Dış Hat	1.950	1.551	2.233	15%	44%	12.272	10.051	12.872	5%	28%
İç Hat	5.834	3.928	5.179	-11%	32%	49.721	29.947	39.815	-20%	33%
<b>Milas-Bodrum</b>	<b>5.000</b>	<b>4.353</b>	<b>4.417</b>	<b>-12%</b>	<b>1%</b>	<b>19.877</b>	<b>17.582</b>	<b>18.288</b>	<b>-8%</b>	<b>4%</b>
Dış Hat	2.368	2.667	2.373	0%	-11%	8.091	8.791	8.346	3%	-5%
İç Hat	2.632	1.686	2.044	-22%	21%	11.786	8.791	9.942	-16%	13%
<b>Gazipaşa - Alanya</b>	<b>1.002</b>	<b>638</b>	<b>778</b>	<b>-22%</b>	<b>22%</b>	<b>5.000</b>	<b>3.470</b>	<b>4.088</b>	<b>-18%</b>	<b>18%</b>
Dış Hat	642	325	409	-36%	26%	2.657	1.473	1.699	-36%	15%
İç Hat	360	313	369	2%	18%	2.343	1.997	2.389	2%	20%
<b>Almatı</b>	<b>6.370</b>	<b>6.012</b>	<b>7.792</b>	<b>22%</b>	<b>30%</b>	<b>42.854</b>	<b>41.179</b>	<b>51.203</b>	<b>19%</b>	<b>24%</b>
Dış Hat	2.923	2.653	3.858	32%	45%	19.983	17.916	25.827	29%	44%
İç Hat	3.447	3.359	3.934	14%	17%	22.871	23.263	25.376	11%	9%
<b>Gürcistan</b>	<b>4.346</b>	<b>4.102</b>	<b>4.670</b>	<b>7%</b>	<b>14%</b>	<b>30.138</b>	<b>22.890</b>	<b>26.426</b>	<b>-12%</b>	<b>15%</b>
<b>Medine</b>	<b>6.591</b>	<b>3.890</b>	<b>4.143</b>	<b>-37%</b>	<b>7%</b>	<b>42.761</b>	<b>30.446</b>	<b>42.645</b>	<b>0%</b>	<b>40%</b>
<b>Tunus</b>	<b>3.099</b>	<b>1.784</b>	<b>2.547</b>	<b>-18%</b>	<b>43%</b>	<b>13.585</b>	<b>7.158</b>	<b>10.702</b>	<b>-21%</b>	<b>50%</b>
<b>K. Makedonya</b>	<b>2.507</b>	<b>2.186</b>	<b>2.510</b>	<b>0%</b>	<b>15%</b>	<b>14.744</b>	<b>12.808</b>	<b>15.344</b>	<b>4%</b>	<b>20%</b>
<b>Zagreb</b>	<b>4.401</b>	<b>4.061</b>	<b>4.239</b>	<b>-4%</b>	<b>4%</b>	<b>30.131</b>	<b>27.538</b>	<b>30.021</b>	<b>0%</b>	<b>9%</b>
<b>TAV TOPLAM (*)</b>	<b>71.761</b>	<b>68.335</b>	<b>77.269</b>	<b>8%</b>	<b>13%</b>	<b>405.123</b>	<b>366.194</b>	<b>439.854</b>	<b>9%</b>	<b>20%</b>
Dış Hat	51.717	50.484	56.687	10%	12%	252.899	237.508	294.074	16%	24%
İç Hat	20.044	17.851	20.582	3%	15%	152.224	128.686	145.780	-4%	13%

• Almatı Havalimanı'nın ana gelir kaynağı olan dış hat uçuşları 2023 yılında 2019 seviyesinin %29 üstünde seyrediyor.

(\*) 2023 ve 2022 DHMİ verileri revizyona tabidir.

Gelen ve giden uçuş toplamıdır.

TAV Toplam uçuş sayısı Mayıs 2021'den önce Almatı Havalimanı'na ait verileri içermemektedir.

# TAV TRAFİK VERİLERİ (YILLIK)

6

Yolcu	Ocak - Aralık			Değişim	
	2019	2021	2022	2022/ 2019	2022/ 2021
<b>Antalya</b>	<b>35.679.421</b>	<b>22.013.861</b>	<b>31.210.119</b>	<b>-13%</b>	<b>42%</b>
Dış Hat	28.720.491	17.247.876	25.130.857	-12%	46%
İç Hat	6.958.930	4.765.985	6.079.262	-13%	28%
<b>İzmir</b>	<b>12.365.256</b>	<b>7.569.054</b>	<b>9.837.110</b>	<b>-20%</b>	<b>30%</b>
Dış Hat	3.333.332	1.792.577	3.768.176	13%	110%
İç Hat	9.031.924	5.776.477	6.068.934	-33%	5%
<b>Ankara</b>	<b>13.740.595</b>	<b>7.029.630</b>	<b>8.644.967</b>	<b>-37%</b>	<b>23%</b>
Dış Hat	2.277.395	1.301.315	1.902.934	-16%	46%
İç Hat	11.463.200	5.728.315	6.742.033	-41%	18%
<b>Milas-Bodrum</b>	<b>4.337.733</b>	<b>2.909.337</b>	<b>3.904.083</b>	<b>-10%</b>	<b>34%</b>
Dış Hat	1.873.335	1.000.541	1.861.655	-1%	86%
İç Hat	2.464.398	1.908.796	2.042.428	-17%	7%
<b>Gazipaşa - Alanya</b>	<b>1.084.901</b>	<b>579.635</b>	<b>705.440</b>	<b>-35%</b>	<b>22%</b>
Dış Hat	591.416	210.140	273.402	-54%	30%
İç Hat	493.485	369.495	432.038	-12%	17%
<b>Almatı</b>	<b>6.422.829</b>	<b>6.103.697</b>	<b>7.230.156</b>	<b>13%</b>	<b>18%</b>
Dış Hat	3.039.074	1.577.735	2.660.576	-12%	69%
İç Hat	3.383.755	4.525.962	4.569.580	35%	1%
<b>Gürcistan</b>	<b>4.309.768</b>	<b>2.191.346</b>	<b>3.612.927</b>	<b>-16%</b>	<b>65%</b>
<b>Medine</b>	<b>8.383.973</b>	<b>1.757.979</b>	<b>6.340.684</b>	<b>-24%</b>	<b>261%</b>
<b>Tunus</b>	<b>3.040.723</b>	<b>524.276</b>	<b>1.476.131</b>	<b>-51%</b>	<b>182%</b>
<b>K. Makedonya</b>	<b>2.677.618</b>	<b>1.391.378</b>	<b>2.371.423</b>	<b>-11%</b>	<b>70%</b>
<b>Zagreb</b>	<b>3.435.531</b>	<b>1.404.478</b>	<b>3.124.605</b>	<b>-9%</b>	<b>122%</b>
<b>TAV TOPLAM (*)</b>	<b>89.055.519</b>	<b>51.803.064</b>	<b>78.457.645</b>	<b>-12%</b>	<b>51%</b>
Dış Hat	55.469.786	28.511.294	50.276.578	-9%	76%
İç Hat	33.585.733	23.291.770	28.181.067	-16%	21%

Uçuş sayısı	Ocak - Aralık			Değişim	
	2019	2021	2022	2022/ 2019	2022/ 2021
<b>Antalya</b>	<b>197,379</b>	<b>126,043</b>	<b>187,032</b>	<b>-5%</b>	<b>48%</b>
Dış Hat	154,626	94,615	150,438	-3%	59%
İç Hat	42,753	31,428	36,594	-14%	16%
<b>İzmir</b>	<b>76,577</b>	<b>51,678</b>	<b>62,369</b>	<b>-19%</b>	<b>21%</b>
Dış Hat	22,521	14,090	25,480	13%	81%
İç Hat	54,056	37,588	36,889	-32%	-2%
<b>Ankara</b>	<b>90,101</b>	<b>55,364</b>	<b>60,302</b>	<b>-33%</b>	<b>9%</b>
Dış Hat	18,109	11,854	14,529	-20%	23%
İç Hat	71,992	43,510	45,773	-36%	5%
<b>Milas-Bodrum</b>	<b>27,486</b>	<b>20,182</b>	<b>25,352</b>	<b>-8%</b>	<b>26%</b>
Dış Hat	11,008	6,672	12,438	13%	86%
İç Hat	16,478	13,510	12,914	-22%	-4%
<b>Gazipaşa - Alanya</b>	<b>7,127</b>	<b>4,738</b>	<b>5,062</b>	<b>-29%</b>	<b>7%</b>
Dış Hat	3,667	1,833	1,902	-48%	4%
İç Hat	3,460	2,905	3,160	-9%	9%
<b>Almatı</b>	<b>64,447</b>	<b>56,881</b>	<b>64,933</b>	<b>1%</b>	<b>14%</b>
Dış Hat	29,783	19,293	28,942	-3%	50%
İç Hat	34,664	37,588	35,991	4%	-4%
<b>Gürcistan</b>	<b>42,132</b>	<b>26,820</b>	<b>35,184</b>	<b>-16%</b>	<b>31%</b>
<b>Medine</b>	<b>60,604</b>	<b>19,813</b>	<b>46,823</b>	<b>-23%</b>	<b>136%</b>
<b>Tunus</b>	<b>18,951</b>	<b>4,815</b>	<b>10,773</b>	<b>-43%</b>	<b>124%</b>
<b>K. Makedonya</b>	<b>21,800</b>	<b>14,988</b>	<b>19,448</b>	<b>-11%</b>	<b>30%</b>
<b>Zagreb</b>	<b>45,061</b>	<b>29,605</b>	<b>42,310</b>	<b>-6%</b>	<b>43%</b>
<b>TAV TOPLAM (*)</b>	<b>587,218</b>	<b>394,996</b>	<b>559,588</b>	<b>-5%</b>	<b>42%</b>
Dış Hat	365,002	217,048	362,150	-1%	67%
İç Hat	222,216	177,948	197,438	-11%	11%

(\*) 2022 DHMİ verileri revizyona tabidir.

Gelen ve giden yolcu toplamıdır.

TAV Toplam yolcu sayısı Mayıs 2021'den önce Almatı Havalimanı'na ait verileri içermemektedir.

## SON 5 YILDA TAV'IN GELECEĞİNİ İNŞA ETTİK

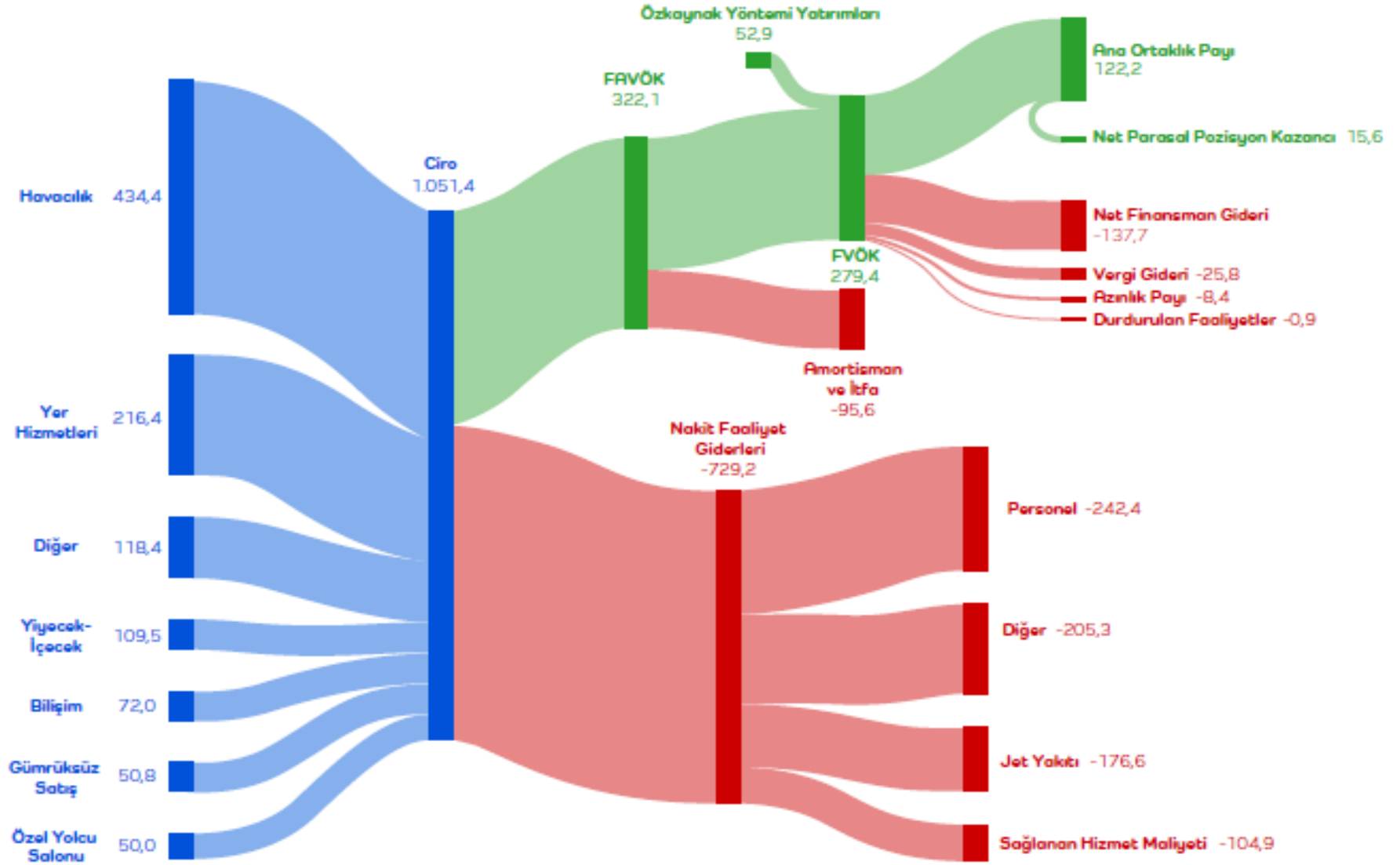
Yıl	2018	2019	2020	2021	2022
<b>Yorumlar</b>	TAV İstanbul dahil & pandemi öncesi	TAV İstanbul hariç & pandemi öncesi	Pandemi	Büyük inorganik büyüme, iyileşme ve dönüşüm	İnorganik büyüme, toparlanma ve dönüşüm
<b>Başlıca Gelişmeler</b>		<ul style="list-style-type: none"> <li>TAV İstanbul için tazminat mektubu alındı.</li> <li>Tunus imtiyaz kira sözleşmesi yeniden yapılandırıldı.</li> </ul>	<ul style="list-style-type: none"> <li>TAV İstanbul tazminatının yarısı alındı.</li> <li>Mücbir sebep başvuruları yapıldı.</li> </ul>	<ul style="list-style-type: none"> <li>TAV İstanbul tazminatının yarısı alındı.</li> <li>Türkiye'de imtiyazlar uzatıldı kiralara ötelendi. (2'şer yıl)</li> <li>Tunus borç yapılandırması tamamlandı.</li> <li>Almatı portföye eklendi.</li> <li>Antalya imtiyaz süresi 2051 sonuna uzatıldı.</li> <li>Medine imtiyaz süresi uzatıldı ve refinance edildi.</li> </ul>	<ul style="list-style-type: none"> <li>K. Makedonya'daki imtiyazlar 2'şer yıl uzatıldı.</li> <li>Ankara Esenboğa imtiyazı 2050'ye uzatıldı.</li> </ul>
<b>Ana Varlık (süre, yıl)</b>	Istanbul (3)	Antalya (5)	Antalya (4)	Antalya (30)	Antalya (29)
<b>Diğer Önemli Varlıklar (süre, yıl)</b>	Havas (-) Gürcistan (8) Antalya (6)	Havas (-) Gürcistan (7)	Havas (-) Gürcistan (6)	Havas (-) Almatı (-) Gürcistan (5)	Havas (-) Almatı (-) Gürcistan (4)
<b>FAVÖK Ağırlıklı İmtiyaz Süresi(*)</b>	10	9	8	30	30
<b>Toplam Yolcu (m)</b>	152	89	27	52	78
<b>Toplam Dış Hat yolcu (m)</b>	96	55	13	28	50
<b>Ciro (€m)</b>	1181	749	301	522	1.051
<b>FAVÖK (€m)</b>	573	280	23	150	322
<b>FAVÖK Marj(%)</b>	49	37	8	29	31
<b>Net Borç</b>	503	815	1010	1247	1.604
<b>Net Borç / FAVÖK</b>	0.9	2.9	44.7	8.3	5.0

(\*) 2019 yılı FAVÖK'e göre ağırlıklandırılmış imtiyaz kira süresi hesaplamasına, özkaynak yöntemiyle değerlendirilen şirketlerin FAVÖK'ü oransal olarak alınmıştır. Bir imtiyaz olmayan Almatı için hesaplamada 99 yıl kullanıldı.



## GELİR TABLOSU GÖRSELLEŞTİRMESİ (MİLYON AVRO)

8





**Ali Özgü CANERİ**  
Yatırımcı İlişkileri Koordinatörü  
ali.caneri@tav.aero  
Tel :+90 212 463 3000 / 2124  
Fax : +90 212 465 3100



**Besim MERİÇ**  
Yatırımcı İlişkileri Koordinatörü  
besim.meric@tav.aero  
Tel :+90 212 463 3000 / 2123  
Fax : +90 212 465 3100

**İletişim  
Bilgileri**

<http://ir.tav.aero>

[ir@tav.aero](mailto:ir@tav.aero)

+90-212-463 3000 (2123 – 2124)

[twitter.com/irTAV](https://twitter.com/irTAV)

[facebook.com/irTAV](https://facebook.com/irTAV)

Vadistanbul Bulvar, Ayazaga Mahallesi Azerbaycan Caddesi,  
2C Blok No:3L/6 34485 Sarıyer/İstanbul

İstanbul Ticaret Siciline kayıt tarihi : 07.11.1997

Ticaret Sicil & MERSIS No: 590256 / 0832-0062-0900-0011

**TAV Havalimanları Holding****Türkiye**

- Ankara Esenboğa
- İzmir Adnan Menderes

- Gazipaşa Alanya
- Milas Bodrum
- Antalya

**Kazakistan**

Almatı

**Gürcistan**

Tiflis ve Batum

**Tunus**

Monastir ve Enfidha

**Kuzey Makedonya**

Üsküp ve Ohrid

**Suudi Arabistan**

Medine

**Letonya**

Riga (sadece Ticari Alanlar)

**Hırvatistan**

Zagreb

Dünyanın önde gelen havalimanı işletmecileri arasında yer alan TAV Havalimanları, iştirak ve bağlı ortaklıklar ile birlikte duty free, yiyecek-içecek hizmetleri, yer hizmetleri, bilgi işlem, güvenlik ve işletme hizmetleri gibi havalimanı operasyonunun diğer alanlarında da faaliyet gösteriyor.

TAV Havalimanları, 2022 yılında 78 milyon yolcuya hizmet sundu. Şirket hisseleri 23 Şubat 2007'den itibaren "TAVHL" işlem kodu ile Borsa İstanbul'da işlem görüyor.