

Türkiye İş Bankası Anonim Şirketi

31 Aralık 2021

Hesap Dönemine Ait

Konsolide Olmayan Finansal Tablolar ve

Bağımsız Denetim Raporu

*Bu rapor 6 sayfa bağımsız denetim raporu ile
119 sayfa finansal tablolar ve dipnotlarından
oluşmaktadır.*



**Building a better
working world**

Güney Bağımsız Denetim ve SMMM A. Ş.
Maslak Mah. Eski Büyükdere Cad.
Orjin Maslak İş Merkezi No: 27 K: 2-3-4
34485 Sarıyer/İstanbul TÜRKİYE

Tel: +90 212 315 3000
Fax: +90 212 230 8291
ey.com
Ticaret Sicil No : 479920
Mersis No: 0-4350-3032-6000017

BAĞIMSIZ DENETÇİ RAPORU

Türkiye İş Bankası A.Ş. Genel Kurulu'na

Konsolide Olmayan Finansal Tabloların Bağımsız Denetimi

Sınırlı Olumlu Görüş

Türkiye İş Bankası AŞ'nin ("Banka") 31 Aralık 2021 tarihli konsolide olmayan bilançosu ile aynı tarihte sona eren hesap dönemine ait; konsolide olmayan kar veya zarar tablosu ve konsolide olmayan kar veya zarar ve diğer kapsamlı gelir tablosu, konsolide olmayan özkaynaklar değişim tablosu ve konsolide olmayan nakit akış tablosu ile önemli muhasebe politikalarının özeti de dahil olmak üzere finansal tablo dipnotlarından oluşan konsolide olmayan finansal tablolarını denetlemiş bulunuyoruz.

Görüşümüze göre, Sınırlı Olumlu Görüşün Dayanağı paragrafında belirtilen hususun konsolide olmayan finansal tablolar üzerindeki etkileri haricinde, ilişikteki konsolide olmayan finansal tablolar, Banka'nın 31 Aralık 2021 tarihi itibarıyla konsolide olmayan finansal durumunu ve aynı tarihte sona eren hesap dönemine ait konsolide olmayan finansal performansını ve konsolide olmayan nakit akışlarını, 1 Kasım 2006 tarihli ve 26333 sayılı Resmi Gazete'de yayımlanan "Bankaların Muhasebe Uygulamalarına ve Belgelerin Saklanması İlişkin Usul ve Esaslar Hakkında Yönetmelik" ve Bankacılık Düzenleme ve Denetleme Kurulu tarafından bankaların hesap ve kayıt düzenine ilişkin yayımlanan diğer düzenlemeler ile Bankacılık Düzenleme ve Denetleme Kurumu ("BDDK") genelge ve açıklamaları ve bunlar ile düzenlenmeyen konularda Türkiye Finansal Raporlama Standartları ("TFRS") hükümlerini içeren; "BDDK Muhasebe ve Finansal Raporlama Mevzuatı"na uygun olarak tüm önemli yönleriyle gerçeğe uygun bir biçimde sunmaktadır.

Sınırlı Olumlu Görüşün Dayanağı

Konsolide Olmayan Finansal Tablolara İlişkin Açıklama ve Dipnotlar Beşinci Bölüm II.ğ.4.5 ve IV.e'de belirtildiği üzere, 31 Aralık 2021 tarihi itibarıyla hazırlanan ilişikteki konsolide olmayan finansal tablolar, Banka yönetimi tarafından ekonomide ve piyasalarda meydana gelebilecek olumsuz gelişmelerin olası etkileri nedeniyle 2.875.000 Bin TL'si geçmiş yıllarda, 1.200.000 Bin TL'si cari dönemde ayrılan toplam 4.075.000 Bin TL tutarında, TMS 37 "Karşılıklar, Koşullu Borçlar Ve Koşullu Varlıklar"ın muhasebeleştirme kriterlerini karşılamayan serbest karşılığı içermektedir.

Yaptığımız bağımsız denetim, BDDK tarafından 2 Nisan 2015 tarihli 29314 sayılı Resmi Gazete'de yayımlanan "Bankaların Bağımsız Denetimi Hakkında Yönetmelik" ("BDDK Denetim Yönetmeliği") ve Kamu Gözetimi, Muhasebe ve Denetim Standartları Kurumu ("KGK") tarafından yayımlanan Türkiye Denetim Standartlarının bir parçası olan Bağımsız Denetim Standartlarına ("BDS") uygun olarak yürütülmüştür. Bu Standartlar kapsamındaki sorumluluklarımız, raporumuzun "Bağımsız Denetçinin Finansal Tabloların Bağımsız Denetimine İlişkin Sorumlulukları" bölümünde ayrıntılı bir şekilde açıklanmıştır. KGK tarafından yayımlanan Bağımsız Denetçiler için Etik Kurallar ("Etik Kurallar") ile finansal tabloların bağımsız denetimiyle ilgili mevzuatta yer alan etik hükümlere uygun olarak Banka'dan bağımsız olduğumuzu beyan ederiz. Etik Kurallar ve mevzuat kapsamındaki etiğe ilişkin diğer sorumluluklar da tarafımızca yerine getirilmiştir. Bağımsız denetim sırasında elde ettiğimiz bağımsız denetim kanıtlarının, sınırlı olumlu görüşümüzün oluşturulması için yeterli ve uygun bir dayanak oluşturduğuna inanıyoruz.

Kilit Denetim Konuları

Kilit denetim konuları, mesleki muhakememize göre cari döneme ait konsolide olmayan finansal tabloların bağımsız denetiminde en çok önem arz eden konulardır. Kilit denetim konuları, bir bütün olarak konsolide olmayan finansal tabloların bağımsız denetimi çerçevesinde ve konsolide olmayan finansal tablolara ilişkin görüşümüzün oluşturulmasında ele alınmış olup, bu konular hakkında ayrı bir görüş bildirmemekteyiz. Tarafımızca; Sınırlı Olumlu Görüşün Dayanağı bölümünde açıklanan konuya ilave olarak aşağıda açıklanan konular kilit denetim konuları olarak belirlenmiş ve raporumuzda bildirilmiştir:



Building a better
working world

Kilit Denetim Konusu	Kilit Denetim Konusunun Denetimde Nasıl Ele Alındığı
<p>TFRS 9 "Finansal Araçlar" Standardı kapsamında finansal varlıklara ilişkin değer düşüklüğünün finansal tablolara alınması ile ilgili önemli açıklamalar</p>	
<p>Üçüncü Bölüm VIII'de açıklandığı üzere Banka, finansal varlıkları için TFRS 9 "Finansal Araçlar Standardı" kapsamında beklenen kredi zararlarını hesaplamakta ve finansal tablolara almaktadır. Tarafımızca finansal varlıklara ilişkin değer düşüş karşılığının kilit denetim konusu olarak değerlendirilme sebepleri:</p> <ul style="list-style-type: none">- TFRS 9 beklenen kredi zararları hesaplamasına tabi olan bilanço içi ve bilanço dışı finansal varlıkların finansal tablolar açısından önemli bakiye oluşturması- TFRS 9'un getirmiş olduğu uygulamaların karmaşık ve kapsamlı olması- TFRS 9 ile birlikte finansal araçların sınıflandırılmasının Banka'nın kullandığı iş modeline ve sözleşmeye bağlı nakit akışlarının özelliklerine göre yapılması ve bu iş modelinin belirlenmesinde ve karmaşık sözleşmelerin nakit akış özelliklerinin tespitinde önemli yargılar kullanılabilmesi- Banka, ilgili iş modeli kategorisine göre gerçeğe uygun değeri ile yansıtılan finansal varlıklarının gerçeğe uygun değerini, gerçeğe uygun değer ölçümünde gözlemlenebilir olmayan, önemli tahmin ve varsayım içeren finansal girdilerin bulunması halinde Seviye 3'e göre belirlemesi- Beklenen kredi zararlarının hesaplanması için yönetim tarafından oluşturulan politikaların mevzuat ve diğer uygulamalara uygunluğuna ilişkin riskler taşıması- TFRS 9 ile birlikte süreçlerdeki kontrol ortamının karmaşık ve yoğun olması- Beklenen kredi zararlarında kullanılan tahmin ve varsayımların yeni, önemli ve karmaşık olması ve- TFRS 9'un getirdiği kapsamlı ve karmaşık açıklama gereklilikleridir.	<p>Mevcut denetim prosedürlerimizin yanısıra denetim prosedürlerimiz:</p> <ul style="list-style-type: none">- Uygulanan muhasebe politikalarının TFRS 9'a, Banka'nın geçmiş performansına, yerel ve global uygulamalara uygunluğunun değerlendirilmesi- Beklenen kredi zararlarının hesaplanabilmesi için oluşturulan süreçler, sistemler ve kontrollerin Bilgi Sistemleri ve Süreç Denetimi uzmanları tarafından incelenmesi ve test edilmesi- Yönetim tarafından belirlenen anahtar muhakemeler ve tahminler ile beklenen zarar hesaplamasında kullanılan yöntemler, muhakemeler ve veri kaynaklarının makul olup olmadığının ve uygunluğunun, COVID-19 etkilerine karşı alınan aksiyonlar dahil standart gereklilikleri, sektör ve global uygulamalar gözetilerek değerlendirilmesi- Finansal varlıkların sadece anapara ve anapara bakiyesine ilişkin faiz ödemelerini içeren sözleşmeye bağlı nakit akışlarına yol açan sözleşmelerin belirlenmesinde kullanılan kriterlerin örneklem yoluyla test edilmesi ve Banka iş modeline uygunluğunun incelenmesi- Banka'nın finansal araçlarını sınıflandırma ve ölçümleme modellerinin (gerçeğe uygun değer hiyerarşisi Seviye 3 olarak belirlenen finansal araçlar) incelenmesi ve TFRS 9 standardı gereklilikleri ile karşılaştırılması- Beklenen kredi zararlarının hesaplanması sürecinde belirlenen kredi riskindeki önemli artış, temerrüt tanımı, yeniden yapılandırma tanımı, temerrüt olasılığı, temerrüt halinde kayıp, temerrüt tutarı ve makro-ekonomik değişkenler ile ilgili temel ve önemli tahminlerin ve varsayımların finansal risk yönetimi uzmanları tarafından Banka'nın geçmiş performansına, mevzuata ve gelecek ile ilgili tahmin yapılan diğer süreçlerine uygunluğunun değerlendirilmesi ile örneklem yoluyla seçilen kredi dosyalarının incelenmesi- COVID-19 salgınının, kredi aşamalandırmasında ve beklenen kredi zarar karşılığı hesaplamalarında kullanılan makroekonomik değişkenler üzerindeki etkisinin, ileriye yönelik önemli tahmin ve varsayımlar ile beraber değerlendirilmesi- Beklenen kredi zararlarının hesaplanması sürecinde kullanılan bilgi setlerinin doğruluğu ve tamlığının değerlendirilmesi- Beklenen kredi zararları hesaplamasının matematiksel doğrulamasının örneklem yoluyla detaylı test edilmesi- Uzman görüşüne dayanan münferit değerlendirme yapılan finansal varlıklar için kullanılan varsayım ve tahminlerin değerlendirilmesi- Model süreci sonrasında yapılan veya yapılması gereken güncellenmelerin gerekliliğinin ve doğruluğunun değerlendirilmesi- TFRS 9 ile ilgili açıklamaların denetlenmesi hususlarını içermektedir.



Building a better
working world

<i>Emeklilik Haklarından Doğan Yükümlülükler</i>	
<p>Banka çalışanlarının üyesi bulunduğu Türkiye İş Bankası A.Ş. Mensupları Emekli Sandığı Vakfı, 506 sayılı Sosyal Sigortalar Kanunu'nun geçici 20. Maddesine göre kurulmuştur. Resmi bir tüzelle kişilik olan Sandık, hak kazanmış tüm çalışanlara emeklilik ve emeklilik sonrası faydalar sağlamaktadır. Üçüncü Bölüm XVII.2 notunda da belirtildiği üzere, Bankalar Sosyal Sigortalar Kanunu kapsamında kurulmuş sandıklarının, Sosyal Güvenlik Kurumuna devredecek olup, söz konusu devir tarihinin belirlenmesi konusunda "Bakanlar Kurulu" yetkisi, 9 Temmuz 2018 tarih ve 30473 sayılı mükerrer Resmi Gazete'de yayımlanan 703 sayılı Kanun Hükmünde Kararnamesinde "Cumhurbaşkanı" yetkilidir şeklinde değiştirilmiştir. Banka, ilgili kanunun devredilebilir ve devredilemez sosyal fayda ve ödemelere uygun olarak 31 Aralık 2021 tarihi itibarıyla hazırlanan teknik bilanço raporuna istinaden fiili ve teknik açık tutarı kadar karşılık ayırmış bulunmaktadır.</p> <p>Emekli Sandığı yükümlülüklerinin değerlemesi; devredilebilir sosyal yardımlara, iskonto oranlarına, maaş artışlarına, demografik varsayımlara, enflasyon oranı tahminlerine ve bireysel emeklilik planlarındaki herhangi bir değişikliğin etkisine dair uygun varsayımların belirlenmesine yönelik bir muhakeme gerektirmektedir. Banka yönetimi, bu varsayımların değerlendirilmesi sürecinde, aktüer desteği almaktadır.</p> <p>Devir yükümlülükleri hesaplamasında kullanılan varsayım ve tahminler ve bu varsayımlardaki olası değişikliklerin etkileriyle birlikte devir tarihine ilişkin belirsizlik ve teknik faiz oranının Kanun ile belirlenmiş olmasının etkileri dikkate alınarak, bu konu kilit denetim konusu olarak değerlendirilmiştir.</p>	<p>Dönem içinde emeklilik yükümlülükleri ile çalışanların sosyal yardım planlarına ilişkin ve çalışanlara sağlanan faydaların hesaplanmasında değişikliğe yol açabilecek yönetmelik ve düzenlemelerde önemli değişiklikler olup olmadığı değerlendirilmiştir. Aktüeryal varsayımların uygunluğunu ve harici aktüer tarafından yapılan hesaplamaları değerlendirmek için Kuruluşumuzun aktüer denetçisinden destek alınmıştır.</p> <p>Bununla birlikte; Sandık için hesaplanan fiili ve teknik açığa ilişkin ayrılan karşılıkların ve ayrıca önemli varsayımlara ilişkin dipnotların doğruluğu ve yeterliliği değerlendirilmiştir.</p>



Building a better
working world

Türev Finansal Araçlar	
<p>Vadeli döviz alım ve satım işlemleri, para ve faiz swap işlemleri, para opsiyonları, futures işlemleri ve diğer tüm türev finansal araçlar, bilançoda gerçeğe uygun değerleri üzerinden kayda alınmakla beraber, gerçeğe uygun değerleri sürekli yeniden değerlemeye tabi tutulmaktadır. ilgili tutarların detayına Beşinci Bölüm I.c ve II.b referanslı dipnotlarda yer verilmiştir.</p> <p>Türev finansal araçların gerçeğe uygun değeri, en uygun piyasa verisinin seçilmesi ve belirli ürünler için değerlendirme tekniklerinin uygulanması yoluyla belirlenir. Söz konusu uygulamalarda kullanılan varsayımlar, tahminler ve yargılardaki öznellik nedeniyle, türev finansal araçlar tarafımızca bir kilit denetim konusu olarak değerlendirilmektedir.</p>	<p>Mevcut denetim prosedürlerimizin yanı sıra, denetim prosedürlerimiz, Banka Yönetimi tarafından belirlenen gerçeğe uygun değerlendirme politikalarının incelenmesini, örneklem olarak seçilen türev finansal araçların gerçeğe uygun değer hesaplamalarının Kuruluşumuzla aynı denetim ağına bağlı olan bir başka Kuruluşun değerlendirme uzmanları tarafından kontrolünü, kullanılan varsayımların ve tahminlerin değerlendirilmesini ve gerçeğe uygun değer belirlenmesi için uygulamada olan anahtar kontrollerin operasyonel etkinliğinin değerlendirilmesini ve test edilmesini içermektedir.</p>

Yönetimin ve Üst Yönetimden Sorumlu Olanların Konsolide Olmayan Finansal Tablolara İlişkin Sorumlulukları

Banka yönetimi; konsolide olmayan finansal tabloların BDDK Muhasebe ve Finansal Raporlama Mevzuatına uygun olarak hazırlanmasından, gerçeğe uygun bir biçimde sunumundan ve hata veya hile kaynaklı önemli yanlışlık içermeyecek şekilde hazırlanması için gerekli gördüğü iç kontrolden sorumludur.

Konsolide olmayan finansal tabloları hazırlarken yönetim; Bankanın sürekliliğini devam ettirme kabiliyetinin değerlendirilmesinden, gerektiğinde süreklilikle ilgili hususları açıklamaktan ve Bankayı tasfiye etme ya da ticari faaliyeti sona erdirmeye niyeti ya da mecburiyeti bulunmadığı sürece işletmenin sürekliliği esasını kullanmaktan sorumludur.

Üst yönetimden sorumlu olanlar, Banka'nın finansal raporlama sürecinin gözetiminden sorumludur.

Bağımsız Denetçinin Konsolide Olmayan Finansal Tabloların Bağımsız Denetimine İlişkin Sorumlulukları

Bir bağımsız denetimde, biz bağımsız denetçilerin sorumlulukları şunlardır:

Amacımız, bir bütün olarak konsolide olmayan finansal tabloların hata veya hile kaynaklı önemli yanlışlık içerip içermediğine ilişkin makul güvence elde etmek ve görüşümüzü içeren bir bağımsız denetçi raporu düzenlemektir. BDDK Denetim Yönetmeliği'ne ve BDS'lere uygun olarak yürütülen bir bağımsız denetim sonucunda verilen makul güvence; yüksek bir güvence seviyesidir ancak, var olan önemli bir yanlışlığın her zaman tespit edileceğini garanti etmez. Yanlışlıklar hata veya hile kaynaklı olabilir. Yanlışlıkların, tek başına veya toplu olarak, finansal tablo kullanıcılarının bu tablolara istinaden alacakları ekonomik kararları etkilemesi makul ölçüde bekleniyorsa bu yanlışlıklar önemli olarak kabul edilir.



**Building a better
working world**

BDDK Denetim Yönetmeliği'ne ve BDS'lere uygun olarak yürütülen bağımsız denetimin gereği olarak, bağımsız denetim boyunca mesleki muhakememizi kullanmakta ve mesleki şüpheciliğimizi sürdürmekteyiz. Tarafımızca ayrıca:

- Konsolide olmayan finansal tablolardaki hata veya hile kaynaklı “önemli yanlışlık” riskleri belirlenmekte ve değerlendirilmekte; bu risklere karşılık veren denetim prosedürleri tasarlanmakta ve uygulanmakta ve görüşümüze dayanak teşkil edecek yeterli ve uygun denetim kanıtı elde edilmektedir. Hile; muvazaa, sahtekarlık, kasıtlı ihmal, gerçeğe aykırı beyan veya iç kontrol ihlali fiillerini içerebildiğinden, hile kaynaklı önemli bir yanlışlığı tespit edememe riski, hata kaynaklı önemli bir yanlışlığı tespit edememe riskinden yüksektir.
- Bankanın iç kontrolünün etkinliğine ilişkin bir görüş bildirmek amacıyla değil ama duruma uygun denetim prosedürlerini tasarlamak amacıyla denetimle ilgili iç kontrol değerlendirilmektedir.
- Yönetim tarafından kullanılan muhasebe politikalarının uygunluğu ile yapılan muhasebe tahminlerinin ve ilgili açıklamaların makul olup olmadığı değerlendirilmektedir.
- Elde edilen denetim kanıtlarına dayanarak, Banka'nın sürekliliğini devam ettirme kabiliyetine ilişkin ciddi şüphe oluşturabilecek olay veya şartlarla ilgili önemli bir belirsizliğin mevcut olup olmadığı hakkında ve yönetimin işletmenin sürekliliği esasını kullanmasının uygunluğu hakkında sonuca varılmaktadır. Önemli bir belirsizliğin mevcut olduğu sonucuna varmamız halinde, raporumuzda, konsolide olmayan finansal tablolardaki ilgili açıklamalara dikkat çekmemiz ya da bu açıklamaların yetersiz olması durumunda olumlu görüş dışında bir görüş vermemiz gerekmektedir. Vardığımız sonuçlar, bağımsız denetçi raporu tarihine kadar elde edilen denetim kanıtlarına dayanmaktadır. Bununla birlikte, gelecekteki olay veya şartlar Banka'nın sürekliliğini sona erdirebilir.
- Konsolide olmayan finansal tabloların, açıklamalar dahil olmak üzere, genel sunumu, yapısı ve içeriği ile bu tabloların, temelini oluşturan işlem ve olayları gerçeğe uygun sunumu sağlayacak şekilde yansıtıp yansıtmadığı değerlendirilmektedir.

Diğer hususların yanı sıra, denetim sırasında tespit ettiğimiz önemli iç kontrol eksiklikleri dahil olmak üzere, bağımsız denetimin planlanan kapsamı ve zamanlaması ile önemli denetim bulgularını üst yönetimden sorumlu olanlara bildirmekteyiz.

Bağımsızlığa ilişkin etik hükümlere uygunluk sağladığımızı üst yönetimden sorumlu olanlara bildirmiş bulunmaktayız. Ayrıca bağımsızlık üzerinde etkisi olduğu düşünülebilecek tüm ilişkiler ve diğer hususlar ile varsa, ilgili önlemleri üst yönetimden sorumlu olanlara iletmiş bulunmaktayız.

Üst yönetimden sorumlu olanlara bildirilen konular arasından, cari döneme ait konsolide olmayan finansal tabloların bağımsız denetiminde en çok önem arz eden konuları yani kilit denetim konularını belirlemekteyiz. Mevzuatın konunun kamuya açıklanmasına izin vermediği durumlarda veya konuyu kamuya açıklamanın doğuracağı olumsuz sonuçların, kamuya açıklamanın doğuracağı kamu yararını aşacağına makul şekilde beklendiği oldukça istisnai durumlarda, ilgili hususun bağımsız denetçi raporumuzda bildirilmemesine karar verebiliriz.



**Building a better
working world**

Mevzuattan Kaynaklanan Diğer Yükümlülükler

- 1) 6102 sayılı Türk Ticaret Kanunu'nun (TTK) 402'nci maddesinin dördüncü fıkrası uyarınca Banka'nın 1 Ocak - 31 Aralık 2021 hesap döneminde defter tutma düzeninin, finansal tabloların, kanun ile Banka esas sözleşmesinin finansal raporlamaya ilişkin hükümlerine uygun olmadığına dair önemli bir hususa rastlanmamıştır.
- 2) TTK'nın 402'nci maddesinin dördüncü fıkrası uyarınca Yönetim Kurulu tarafımıza denetim kapsamında istenen açıklamaları yapmış ve talep edilen belgeleri vermiştir.

Bu bağımsız denetimi yürütüp sonuçlandıran sorumlu denetçi Fatma Ebru Yücel'dir.

Güney Bağımsız Denetim ve Serbest Muhasebeci Mali Müşavirlik Anonim Şirketi
A member firm of Ernst & Young Global Limited



Fatma Ebru Yücel, SMMM
Sorumlu Denetçi

8 Şubat 2022
İstanbul, Türkiye

TÜRKİYE İŞ BANKASI A.Ş.

31 ARALIK 2021 TARİHİ İTİBARIYLA HAZIRLANAN YIL SONU KONSOLİDE OLMAYAN FİNANSAL RAPOR

Yönetim Merkezi Adresi: İş Kuleleri 34330 Levent/İstanbul
Telefon: 0212 316 00 00
Faks: 0212 316 09 00
İnternet sayfası adresi: www.isbank.com.tr
Elektronik Posta Adresi: musteriliskileri@isbank.com.tr

Bankacılık Düzenleme ve Denetleme Kurumu tarafından düzenlenen Bankalarca Kamuya Açıklanacak Finansal Tablolar ile Bunlara İlişkin Açıklama ve Dipnotlar Hakkında Tebliğe göre hazırlanan yıl sonu konsolide olmayan finansal rapor aşağıda yer alan bölümlerden oluşmaktadır.

BANKA HAKKINDA GENEL BİLGİLER
KONSOLİDE OLMAYAN FİNANSAL TABLOLAR
MUHASEBE POLİTİKALARINA İLİŞKİN AÇIKLAMALAR
MALİ BÜNYEYE ve RİSK YÖNETİMİNE İLİŞKİN BİLGİLER
KONSOLİDE OLMAYAN FİNANSAL TABLOLARA İLİŞKİN AÇIKLAMA ve DİPNOTLAR
DİĞER AÇIKLAMALAR
BAĞIMSIZ DENETİM RAPORUNA İLİŞKİN AÇIKLAMALAR

Bu raporda yer alan konsolide olmayan finansal tablolar ile bunlara ilişkin açıklama ve dipnotlar Bankaların Muhasebe Uygulamalarına ve Belgelerin Saklanması İlişkin Usul ve Esaslar Hakkında Yönetmelik, Bankacılık Düzenleme ve Denetleme Kurumu (BDDK) mevzuatı, Türkiye Muhasebe Standartları, Türkiye Finansal Raporlama Standartları, bunlara ilişkin ek ve yorumlar ile Bankamız kayıtlarına uygun olarak, aksi belirtilmediği müddetçe bin Türk Lirası cinsinden hazırlanmış olup, bağımsız denetime tabi tutulmuş ve ilişikte sunulmuştur.




Ersin Önder Çiftçiöğlü
Yönetim Kurulu ve
Denetim Komitesi Üyesi



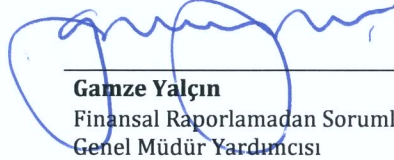
Yusuf Ziya Toprak
Yönetim Kurulu Başkan Vekili ve
Denetim Komitesi Başkanı




Adnan Bali
Yönetim Kurulu Başkanı



Ali Tolga Ünal
Finansal Yönetim Bölüm Müdürü



Gamze Yalçın
Finansal Raporlamadan Sorumlu
Genel Müdür Yardımcısı



Hakan Aran
Genel Müdür

Bu finansal rapor ile ilgili olarak soruların iletilebileceği yetkili personele ilişkin bilgiler:

Ad-Soyad/Unvan: Neşe Gülden Sözdinler/Yatırımcı İlişkileri ve Sürdürülebilirlik Bölümü Müdürü

Tel No: +90 212 3161602

Fax No: +90 212 3160840

E-posta: Nese.Sozdinler@isbank.com.tr
investorrelations@isbank.com.tr

Web: www.isbank.com.tr

BİRİNCİ BÖLÜM**Banka Hakkında Genel Bilgiler**

I.	Banka'nın kuruluş tarihi, başlangıç statüsü, anılan statüde meydana gelen değişiklikleri ihtiva eden tarihçesi	1
II.	Banka'nın sermaye yapısı, yönetim ve denetimini doğrudan veya dolaylı olarak tek başına veya birlikte elinde bulunduran ortakları, varsa bu hususlarda yıl içindeki değişiklikler ile dahil olduğu gruba ilişkin açıklama	1
III.	Banka'nın, yönetim kurulu başkan ve üyeleri, denetim komitesi üyeleri ile genel müdür ve yardımcılarının varsa Banka'da sahip oldukları paylara ve sorumluluk alanlarına ilişkin açıklama	1
IV.	Banka'da nitelikli pay sahibi olan kişi ve kuruluşlara ilişkin açıklama	2
V.	Banka'nın hizmet türü ve faaliyet alanlarına ilişkin özet bilgi	2
VI.	Banka ile bağlı ortaklıkları arasında özkaynakların derhal transfer edilmesinin veya borçların geri ödenmesinin önünde mevcut veya muhtemel, fiili veya hukuki engeller	2
VII.	Kamuya açıklama yükümlülüğüne uyuma ve söz konusu açıklamaların doğruluğu, sıklığı ve uygunluğunun değerlendirilmesine yönelik yazılı politikalar	2

İKİNCİ BÖLÜM**Konsolide Olmayan Finansal Tablolar**

I.	Bilanço (finansal durum tablosu) – varlıklar	3
II.	Bilanço (finansal durum tablosu) – yükümlülükler	4
III.	Nazım hesaplar tablosu	5
IV.	Kar veya zarar tablosu	6
V.	Kar veya zarar ve diğer kapsamlı gelir tablosu	7
VI.	Özkaynaklar değişim tablosu	8
VII.	Nakit akış tablosu	9
VIII.	Kar dağıtım tablosu	10

ÜÇÜNCÜ BÖLÜM**Muhasebe Politikalarına İlişkin Açıklamalar**

I.	Sunum esaslarına ilişkin açıklamalar	11
II.	Finansal araçların kullanım stratejisi ve yabancı para cinsinden işlemlere ilişkin açıklamalar	11
III.	İştirak ve bağlı ortaklıklara ilişkin açıklamalar	12
IV.	Vadeli işlem ve opsiyon sözleşmeleri ile türev ürünlere ilişkin açıklamalar	12
V.	Faiz gelir ve giderlerine ilişkin açıklamalar	12
VI.	Ücret ve komisyon gelir ve giderlerine ilişkin açıklamalar	13
VII.	Finansal varlıklara ilişkin açıklamalar	13
VIII.	Finansal varlıklarda değer düşüklüğüne ilişkin açıklamalar	14
IX.	Finansal araçların netleştirilmesine ilişkin açıklamalar	16
X.	Satış ve geri alış anlaşmaları ve menkul değerlerin ödünç verilmesi işlemlerine ilişkin açıklamalar	16
XI.	Satış amaçlı elde tutulan ve durdurulan faaliyetlere ilişkin duran varlıklar ile bu varlıklara ilişkin borçlar hakkında açıklamalar	17
XII.	Şerefiye ve diğer maddi olmayan duran varlıklara ilişkin açıklamalar	17
XIII.	Maddi duran varlıklara ilişkin açıklamalar	17
XIV.	Kiralama işlemlerine ilişkin açıklamalar	18
XV.	Karşılıklar ve koşullu yükümlülüklerle ilişkin açıklamalar	18
XVI.	Koşullu varlıklara ilişkin açıklamalar	19
XVII.	Çalışanların haklarına ilişkin yükümlülüklerle ilişkin açıklamalar	19
XVIII.	Vergi uygulamalarına ilişkin açıklamalar	20
XIX.	Borçlanmalara ilişkin ilave açıklamalar	22
XX.	Hisse senetleri ve ihracına ilişkin açıklamalar	22
XXI.	Aval ve kabullere ilişkin açıklamalar	22
XXII.	Devlet teşviklerine ilişkin açıklamalar	22
XXIII.	Raporlamanın bölümlenmeye göre yapılmasına ilişkin açıklamalar	22
XXIV.	Diğer hususlara ilişkin açıklamalar	23

DÖRDÜNCÜ BÖLÜM

Mali Bünyeye ve Risk Yönetimine İlişkin Bilgiler

I.	Özkaynak kalemlerine ilişkin bilgiler	24
II.	Kredi riskine ilişkin açıklamalar	31
III.	Kur riskine ilişkin açıklamalar	40
IV.	Faiz oranı riskine ilişkin açıklamalar	42
V.	Bankacılık hesaplarından kaynaklanan hisse senedi pozisyon riskine ilişkin açıklamalar	46
VI.	Likidite riski yönetimi ve likidite karşılama oranına ilişkin açıklamalar	47
VII.	Kaldıraç oranına ilişkin açıklamalar	54
VIII.	Diğer fiyat risklerine ilişkin açıklamalar	54
IX.	Finansal varlık ve borçların gerçeğe uygun değeri ile gösterilmesine ilişkin açıklamalar	55
X.	Başkaları nam ve hesabına yapılan işlemler, inanca dayalı işlemlere ilişkin açıklamalar	56
XI.	Risk yönetimine ilişkin açıklamalar	57
XII.	Faaliyet bölümlenmesine ilişkin açıklamalar	76

BEŞİNCİ BÖLÜM

Konsolide Olmayan Finansal Tablolara İlişkin Açıklama ve Dipnotlar

I.	Aktif kalemlere ilişkin açıklama ve dipnotlar	78
II.	Pasif kalemlere ilişkin açıklama ve dipnotlar	95
III.	Nazım hesaplara ilişkin açıklama ve dipnotlar	104
IV.	Gelir tablosuna ilişkin açıklama ve dipnotlar	107
V.	Özkaynak değişim tablosuna ilişkin açıklama ve dipnotlar	112
VI.	Nakit akış tablosuna ilişkin açıklama ve dipnotlar	113
VII.	Banka'nın dahil olduğu risk grubuna ilişkin açıklama ve dipnotlar	114
VIII.	Banka'nın yurt içi, yurt dışı, kıyı bankacılığı bölgelerindeki şube veya iştirakler ile yurt dışı temsilciliklerine ilişkin açıklamalar	116
IX.	Bilanço sonrası hususlara ilişkin açıklama ve dipnotlar	117

ALTINCI BÖLÜM

Diğer Açıklamalar

I.	Banka'nın derecelendirme kuruluşlarından aldığı kredi notları ve bunlara ilişkin açıklamalar	118
----	--	-----

YEDİNCİ BÖLÜM

Bağımsız Denetim Raporuna İlişkin Açıklamalar

I.	Bağımsız denetim raporuna ilişkin açıklamalar	119
II.	Bağımsız denetçi tarafından hazırlanan açıklama ve dipnotlar	119

BİRİNCİ BÖLÜM: BANKA HAKKINDA GENEL BİLGİLER

I. Banka'nın Kuruluş Tarihi, Başlangıç Statüsü, Anılan Statüde Meydana Gelen Değişiklikleri İhtiva Eden Tarihçesi

TÜRKİYE İŞ BANKASI A.Ş. (Banka), 26.08.1924 tarihinde, her türlü bankacılık işlemini gerçekleştirmek, ayrıca gerektiğinde sını ve mali sektör alanında her nevi teşebbüsler kurmak veya bu gibi teşebbüslere iştirak etmek amacıyla kurulmuştur. Banka'nın statüsünde kurulduğundan bu yana herhangi bir değişiklik olmamıştır.

II. Banka'nın Sermaye Yapısı, Yönetim ve Denetimini Doğrudan veya Dolaylı Olarak Tek Başına veya Birlikte Elinde Bulunduran Ortakları, Varsa Bu Hususlarda Yıl İçindeki Değişiklikler ile Dahil Olduğu Gruba İlişkin Açıklama

31.12.2021 tarihi itibarıyla Banka hisse senetlerinin %37,26'sına Türkiye İş Bankası A.Ş. Mensupları Munzam Sosyal Güvenlik ve Yardımlaşma Sandığı Vakfı (Vakıf), %28,09'una Cumhuriyet Halk Partisi-CHP (Atatürk Hisseleri) sahiptir. Banka hisselerinin %34,65'lik bölümü halka açıktır (31.12.2020: Vakıf %37,08, CHP %28,09, halka açık %34,83).

III. Banka'nın, Yönetim Kurulu Başkan ve Üyeleri, Denetim Komitesi Üyeleri ile Genel Müdür ve Yardımcılarının Varsa Banka'da Sahip Oldukları Paylara ve Sorumluluk Alanlarına İlişkin Açıklama

Yönetim Kurulu Başkan ve Üyeleri

Ad Soyad	Görevi ve Sorumluluk Alanı
Adnan Bali	Yönetim Kurulu, Ücretlendirme Komitesi, Risk Komitesi, Sürdürülebilirlik Komitesi ve Yönetim Kurulu Faaliyet İlkeleri Komitesi Başkanı, Kredi Komitesi Üyesi
Yusuf Ziya Toprak	Yönetim Kurulu Başkan Vekili, Denetim Komitesi, KKTC İç Sistemler Komitesi ve Operasyonel Risk Komitesi Başkanı, Risk Komitesi Üyesi ve Kredi Komitesi Yedek Üyesi
Hakan Aran	Genel Müdür ve Yönetim Kurulu Üyesi, Kredi Komitesi, İnsan Kaynakları Komitesi ve Bilgi Sistemleri Strateji Komitesi Başkanı, Risk Komitesi Doğal Üyesi, Operasyonel Risk Komitesi Üyesi ve İcra Kurulu Başkanı
Feray Demir	Üye, Kredi Komitesi, Ücretlendirme Komitesi, Kurumsal Yönetim Komitesi, Kurumsal Sosyal Sorumluluk Komitesi, Sürdürülebilirlik Komitesi ve Yönetim Kurulu Faaliyet İlkeleri Komitesi Üyesi
Ersin Önder Çiftçioğlu	Üye, Kurumsal Yönetim Komitesi Başkanı, Denetim Komitesi, KKTC İç Sistemler Komitesi ve Sürdürülebilirlik Komitesi Üyesi
Fazlı Bulut	Üye, Kurumsal Sosyal Sorumluluk Komitesi Üyesi ve Kredi Komitesi Yedek Üyesi
Durmuş Öztekin	Üye, Kurumsal Sosyal Sorumluluk Komitesi ve Yönetim Kurulu Faaliyet İlkeleri Komitesi Üyesi
Recep Hakan Özyıldız	Üye
Mustafa Rıdvan Selçuk	Üye
Ahmet Gökhan Sungur	Üye
Sadrettin Yurtsever	Üye, Kurumsal Yönetim Komitesi ve Kurumsal Sosyal Sorumluluk Komitesi Üyesi

Genel Müdür ve Yardımcıları

Ad Soyad	Görevi ve Sorumluluk Alanı
Hakan Aran	Genel Müdür ve Yönetim Kurulu Üyesi, Kredi Komitesi, İnsan Kaynakları Komitesi ve Bilgi Sistemleri Strateji Komitesi Başkanı, Risk Komitesi Doğal Üyesi, Operasyonel Risk Komitesi Üyesi ve İcra Kurulu Başkanı
Yalçın Sezen	Bireysel Bankacılık Pazarlama, Satış ve Ürün, Bireysel Krediler, Özel Bankacılık Pazarlama ve Satış, Kurumsal Sosyal Sorumluluk Komitesi ve Sürdürülebilirlik Komitesi Üyesi
Murat Bilgiç	Kurumsal Krediler, Ticari Krediler ve Perakende Krediler Tahsis, Proje Finansmanı, Risk Komitesi ve Sürdürülebilirlik Komitesi Üyesi
Nevzat Burak Seyrek	Kurumsal ve Ticari Bankacılık Pazarlama, Ticari Bankacılık Satış, Sınır Ötesi Bankacılık, Serbest Bölge Şubeleri, Sürdürülebilirlik Komitesi Üyesi
Şahismail Şimşek	KOBİ ve İşletme Bankacılığı Pazarlama ve Satış, Tarım Bankacılığı Pazarlama, Ticari Bankacılık Ürün, Sürdürülebilirlik Komitesi Üyesi
Ebru Özsuca	Hazine, İktisadi Araştırmalar, Sermaye Piyasaları, Risk Komitesi Üyesi
Gamze Yalçın	Finansal Yönetim, Finansal Kuruluşlar, Yatırımcı İlişkileri ve Sürdürülebilirlik, Yönetim Raporlaması ve İç Muhasebe, Bilgi Sistemleri Strateji Komitesi, Risk Komitesi ve Sürdürülebilirlik Komitesi Üyesi
H. Cahit Çınar	Hukuk Müşavirliği, İştirakler, Risk Komitesi Üyesi
Ozan Gürsoy	İnsan Kaynakları Yönetimi, Strateji ve Kurumsal Performans Yönetimi, Yetenek Yönetimi, Operasyonel Risk Komitesi ve Sürdürülebilirlik Komitesi Üyesi
Sezgin Yılmaz	Bankacılık Temel Operasyonları, Çevik Yönetim, Destek Hizmetleri, Dış İşlemler ve Ticari Kredi Operasyonları, İnşaat ve Gayrimenkul Yönetimi, Kurumsal Mimari, Operasyonel Risk Komitesi, Sürdürülebilirlik Komitesi ve Bilgi Sistemleri Strateji Komitesi Üyesi
Sabri Gökmenler	Bilgi Teknolojileri, Veri Yönetimi, Satın Alma, Operasyonel Risk Komitesi ve Bilgi Sistemleri Strateji Komitesi Üyesi
Sezgin Lüle	Tüketici İlişkileri Koordinasyon Görevlisi, Dijital Bankacılık, Müşteri İlişkileri, Ödeme Sistemleri Ekosistem, Ödeme Sistemleri Operasyonları, Ödeme Sistemleri Ürün, Operasyonel Risk Komitesi Üyesi
Can Yücel	Hukuk İşleri ve Yasal Takip, Ticari ve Kurumsal Krediler ile Perakende Krediler Takip, Krediler İzleme, Krediler Portföy Yönetimi, Kurumsal Sosyal Sorumluluk Komitesi Üyesi
Sezai Sevgin	Bilgi Güvenliği, İç Kontrol, Kurumsal Uyum, Risk Yönetimi, Risk Komitesi Doğal Üyesi, Bilgi Sistemleri Strateji Komitesi, Operasyonel Risk Komitesi ve Sürdürülebilirlik Komitesi Üyesi

Sayın Serkan Uğraş Kaygalak Banka'daki görevinden ayrılmıştır. Banka Yönetim Kurulu'nun 28.12.2021 tarihli toplantısında, Sayın Sezai Sevgin'in Bankacılık Düzenleme ve Denetleme Kurumu'na gerekli bildirimlerin yapılması ve izinlerin alınmasını takiben Genel Müdür Yardımcılığı görevine atanmasına karar verilmiştir. Sayın H. Cahit Çınar Risk Komitesi Üyeliği kapsamında konsolide bazda düzenlenen oturumlarda görev almaktadır.

Yönetim Kurulu ve Denetim Komitesi Üyeleri, Genel Müdür ve Genel Müdür Yardımcılarının Banka'da sahip olduğu paylar çok önemsiz seviyededir.

IV. Banka'da Nitelikli Pay Sahibi Olan Kişi ve Kuruluşlara İlişkin Açıklama

Ad Soyad/Ticaret Unvanı	Pay Tutarları	Pay Oranları	Ödenmiş Paylar	Ödenmemiş Paylar
T. İş Bankası A.Ş. Mensupları Munzam Sosyal Güvenlik ve Yardımlaşma Sandığı Vakfı	1.676.813	%37,26	1.676.813	
Cumhuriyet Halk Partisi (Atatürk Hisseleri)	1.264.142	%28,09	1.264.142	

V. Banka'nın Hizmet Türü ve Faaliyet Alanlarına İlişkin Özet Bilgi

Banka'nın faaliyet alanı, ilgili mevzuat ile Banka'nın Ana Sözleşmesinde yer verilen esaslar çerçevesinde; bireysel, ticari, kurumsal ve özel bankacılık, döviz ve para piyasaları işlemlerini, menkul kıymet işlemlerini, uluslararası bankacılık hizmetlerini ve diğer bankacılık işlemlerini gerçekleştirmeyi, ayrıca gerektiğinde sını ve mali sektör alanında her çeşit teşebbüsü kurmayı ve bu gibi teşebbüslere iştirak etmeyi içermektedir.

VI. Banka ile Bağlı Ortaklıkları Arasında Özkaynakların Derhal Transfer Edilmesinin veya Borçların Geri Ödenmesinin Önünde Mevcut veya Muhtemel, Fiili veya Hukuki Engeller

Bulunmamaktadır.

VII. Kamuya Açıklama Yükümlülüğüne Uyuma ve Söz Konusu Açıklamaların Doğruluğu, Sıklığı ve Uygunluğunun Değerlendirilmesine Yönelik Yazılı Politikalar

Banka'nın kamuya açıklama yükümlülüğüne uyuma ve söz konusu açıklamaların doğruluğu, sıklığı ve uygunluğunun değerlendirilmesine yönelik yazılı politikaları da içeren bir Bilgilendirme Politikası bulunmaktadır. Yönetim Kurulu'nca kabul edilen Bilgilendirme Politikası'na Banka'nın internet sitesinden ulaşılabilir.

TÜRKİYE İŞ BANKASI A.Ş. KONSOLİDE OLMAYAN BİLANÇOSU (FİNANSAL DURUM TABLOSU)

VARLIKLAR	Dipnot	BİN TÜRK LİRASI					
		CARİ DÖNEM (31/12/2021)			ÖNCEKİ DÖNEM (31/12/2020)		
		TP	YP	Toplam	TP	YP	Toplam
I. FİNANSAL VARLIKLAR (Net)		77.063.730	248.977.452	326.041.182	50.998.250	110.703.730	161.701.980
1.1 Nakit ve Nakit Benzerleri		17.445.369	188.544.363	205.989.732	5.987.913	80.941.630	86.929.543
1.1.1 Nakit Değerler ve Merkez Bankası	V-I-a	17.280.450	164.642.771	181.923.221	5.563.679	65.342.682	70.906.361
1.1.2 Bankalar	V-I-ç	168.221	23.961.080	24.129.301	427.313	15.622.248	16.049.561
1.1.3 Para Piyasalarından Alacaklar		0	0	0	0	0	0
1.1.4 Beklenen Zarar Karşılıkları (-)		3.302	59.488	62.790	3.079	23.300	26.379
1.2 Gerçeğe Uygun Değer Farkı Kâr Zarara Yansıtılan Finansal Varlıklar	V-I-b	2.220.989	8.351.219	10.572.208	1.466.421	2.714.953	4.181.374
1.2.1 Devlet Borçlanma Senetleri		477.614	6.006.316	6.483.930	167.674	566.315	733.989
1.2.2 Sermayede Payı Temsil Eden Menkul Değerler		207.094	458.187	665.281	147.257	261.922	409.179
1.2.3 Diğer Finansal Varlıklar		1.536.281	1.886.716	3.422.997	1.151.490	1.886.716	3.038.206
1.3 Gerçeğe Uygun Değer Farkı Diğer Kapsamlı Gelire Yansıtılan Finansal Varlıklar	V-I-d	56.816.982	30.738.094	87.555.076	43.348.436	22.182.510	65.530.946
1.3.1 Devlet Borçlanma Senetleri		56.387.087	28.618.627	85.005.714	42.920.765	20.327.275	63.248.040
1.3.2 Sermayede Payı Temsil Eden Menkul Değerler		80.176	472.152	552.328	76.843	269.119	345.962
1.3.3 Diğer Finansal Varlıklar		349.719	1.647.315	1.997.034	350.828	1.586.116	1.936.944
1.4 Türev Finansal Varlıklar	V-I-c-i	580.390	21.343.776	21.924.166	195.480	4.864.637	5.060.117
1.4.1 Türev Finansal Varlıkların Gerçeğe Uygun Değer Farkı Kar Zarara Yansıtılan Kısmı		580.390	21.343.776	21.924.166	195.480	4.864.637	5.060.117
1.4.2 Türev Finansal Varlıkların Gerçeğe Uygun Değer Farkı Diğer Kapsamlı Gelire Yansıtılan Kısmı		0	0	0	0	0	0
II. İTFA EDİLMİŞ MALİYETİ İLE ÖLÇÜLEN FİNANSAL VARLIKLAR (Net)		310.048.682	222.249.550	532.298.232	249.597.920	134.219.237	383.817.157
2.1 Krediler	V-I-e	287.305.913	226.902.837	514.208.750	231.136.428	134.385.174	365.521.602
2.2 Kiralama İşlemlerinden Alacaklar	V-I-i	0	0	0	0	0	0
2.3 Faktoring Alacakları		0	0	0	0	0	0
2.4 İtfa Edilmiş Maliyeti ile Ölçülen Diğer Finansal Varlıklar	V-I-f	41.733.414	4.679.320	46.412.734	35.451.053	6.208.384	41.659.437
2.4.1 Devlet Borçlanma Senetleri		41.550.971	2.111.385	43.662.356	35.395.702	5.029.387	40.425.089
2.4.2 Diğer Finansal Varlıklar		182.443	2.567.935	2.750.378	55.351	1.178.997	1.234.348
2.5 Beklenen Zarar Karşılıkları (-)		18.990.645	9.332.607	28.323.252	16.989.561	6.374.321	23.363.882
III. SATIŞ AMAÇLI ELDE TUTULAN VE DURDURULAN FAALİYETLERE İLİŞKİN DURAN VARLIKLAR (Net)	V-I-n	818.101	9.532	827.633	1.214.294	5.800	1.220.094
3.1 Satış Amaçlı		818.101	9.532	827.633	1.214.294	5.800	1.220.094
3.2 Durdurulan Faaliyetlere İlişkin		0	0	0	0	0	0
IV. ORTAKLIK YATIRIMLARI		34.921.907	4.539.438	39.461.345	23.387.451	2.614.932	26.002.383
4.1 İştirakler (Net)	V-I-g	311.081	0	311.081	266.305	0	266.305
4.1.1 Özkaynak Yöntemine Göre Değerlenenler		0	0	0	0	0	0
4.1.2 Konsolide Edilmeyenler		311.081	0	311.081	266.305	0	266.305
4.2 Bağlı Ortaklıklar (Net)	V-I-ğ	34.610.826	4.539.438	39.150.264	23.121.146	2.614.932	25.736.078
4.2.1 Konsolide Edilmeyen Mali Ortaklıklar		13.073.619	4.539.438	17.613.057	10.389.989	2.614.932	13.004.921
4.2.2 Konsolide Edilmeyen Mali Olmayan Ortaklıklar		21.537.207	0	21.537.207	12.731.157	0	12.731.157
4.3 Birlikte Kontrol Edilen Ortaklıklar (İş Ortaklıkları) (Net)	V-I-h	0	0	0	0	0	0
4.3.1 Özkaynak Yöntemine Göre Değerlenenler		0	0	0	0	0	0
4.3.2 Konsolide Edilmeyenler		0	0	0	0	0	0
V. MADDİ DURAN VARLIKLAR (Net)	V-I-j	8.659.882	39.978	8.699.860	6.576.739	33.540	6.610.279
VI. MADDİ OLMAYAN DURAN VARLIKLAR (Net)	V-I-k	1.747.103	3.006	1.750.109	1.329.996	845	1.330.841
6.1 Şerefiye		0	0	0	0	0	0
6.2 Diğer		1.747.103	3.006	1.750.109	1.329.996	845	1.330.841
VII. YATIRIM AMAÇLI GAYRİMENKULLER (Net)	V-I-l	0	0	0	0	0	0
VIII. CARİ VERGİ VARLIĞI		0	0	0	0	0	0
IX. ERTELENMİŞ VERGİ VARLIĞI	V-I-m	87.529	2.470.081	2.557.610	2.093.900	1.326.594	3.420.494
X. DİĞER AKTİFLER (Net)	V-I-o	7.774.473	7.158.580	14.933.053	5.046.647	4.752.557	9.799.204
VARLIKLAR TOPLAMI		441.121.407	485.447.617	926.569.024	340.245.197	253.657.235	593.902.432

TÜRKİYE İŞ BANKASI A.Ş. KONSOLİDE OLMAYAN BİLANÇOSU (FİNANSAL DURUM TABLOSU)

YÜKÜMLÜLÜKLER	Dipnot	BİN TÜRK LİRASI					
		CARİ DÖNEM (31/12/2021)			ÖNCEKİ DÖNEM (31/12/2020)		
		TP	YP	Toplam	TP	YP	Toplam
I. MEVDUAT	V-II-a	167.618.387	428.009.989	595.628.376	134.513.823	234.362.668	368.876.491
II. ALINAN KREDİLER	V-II-c	2.505.052	63.146.374	65.651.426	2.113.127	38.318.218	40.431.345
III. PARA PİYASALARINA BORÇLAR		39.121.801	9.113.694	48.235.495	17.958.135	5.038.402	22.996.537
IV. İHRAÇ EDİLEN MENKUL KIYMETLER (Net)	V-II-ç	5.194.456	25.441.356	30.635.812	5.436.832	25.403.816	30.840.648
4.1 Bonolar		3.133.754	0	3.133.754	3.960.641	0	3.960.641
4.2 Varlığa Dayalı Menkul Kıymetler		0	0	0	0	0	0
4.3 Tahviller		2.060.702	25.441.356	27.502.058	1.476.191	25.403.816	26.880.007
V. FONLAR		0	0	0	0	0	0
5.1 Müstakrizlerin Fonları		0	0	0	0	0	0
5.2 Diğer		0	0	0	0	0	0
VI. GERÇEĞE UYGUN DEĞER FARKI KAR ZARARA YANSITILAN FİNANSAL YÜKÜMLÜLÜKLER		0	0	0	0	0	0
VII. TÜREV FİNANSAL YÜKÜMLÜLÜKLER	V-II-b-g	6.163.475	6.423.058	12.586.533	1.336.155	6.598.330	7.934.485
7.1 Türev Finansal Yükümlülüklerin Gerçeğe Uygun Değer Farkı Kar Zarara Yansıtılan Kısım		6.163.475	6.423.058	12.586.533	1.336.155	6.598.330	7.934.485
7.2 Türev Finansal Yükümlülüklerin Gerçeğe Uygun Değer Farkı Diğer Kapsamlı Gelire Yansıtılan Kısım		0	0	0	0	0	0
VIII. FAKTORİNG YÜKÜMLÜLÜKLERİ		0	0	0	0	0	0
IX. KİRALAMA İŞLEMLERİNDEN YÜKÜMLÜLÜKLER (Net)	V-II-f	1.614.884	85.555	1.700.439	1.330.308	58.909	1.389.217
X. KARŞILIKLAR	V-II-ğ	14.400.399	1.086.919	15.487.318	9.644.891	579.699	10.224.590
10.1 Yeniden Yapılanma Karşılığı		0	0	0	0	0	0
10.2 Çalışan Hakları Karşılığı		2.392.832	0	2.392.832	1.481.897	0	1.481.897
10.3 Sigorta Teknik Karşılıkları (Net)		0	0	0	0	0	0
10.4 Diğer Karşılıklar		12.007.567	1.086.919	13.094.486	8.162.994	579.699	8.742.693
XI. CARİ VERGİ BORCU	V-II-h	1.816.875	14.344	1.831.219	2.415.583	4.524	2.420.107
XII. ERTELENMİŞ VERGİ BORCU	V-II-h	0	0	0	0	0	0
XIII. SATIŞ AMAÇLI ELDE TUTULAN VE DURDURULAN FAALİYETLERE İLİŞKİN DURAN VARLIK BORÇLARI (Net)	V-II-i	0	0	0	0	0	0
13.1 Satış Amaçlı		0	0	0	0	0	0
13.2 Durdurulan Faaliyetlere İlişkin		0	0	0	0	0	0
XIV. SERMAYE BENZERİ BORÇLANMA ARAÇLARI	V-II-i	2.296.445	35.174.552	37.470.997	2.286.510	19.852.049	22.138.559
14.1 Krediler		0	0	0	0	0	0
14.2 Diğer Borçlanma Araçları		2.296.445	35.174.552	37.470.997	2.286.510	19.852.049	22.138.559
XV. DİĞER YÜKÜMLÜLÜKLER	V-II-e	24.978.068	5.524.050	30.502.118	15.321.692	3.547.309	18.869.001
XVI. ÖZKAYNAKLAR	V-II-j	89.923.933	-3.084.642	86.839.291	67.900.540	-119.088	67.781.452
16.1 Ödenmiş Sermaye		4.500.000	0	4.500.000	4.500.000	0	4.500.000
16.2 Sermaye Yedekleri		1.113.235	204	1.113.439	1.125.985	204	1.126.189
16.2.1 Hisse Senedi İhraç Primleri		108.944	204	109.148	90.520	204	90.724
16.2.2 Hisse Senedi İptal Kârları		0	0	0	0	0	0
16.2.3 Diğer Sermaye Yedekleri		1.004.291	0	1.004.291	1.035.465	0	1.035.465
16.3 Kâr veya Zararda Yeniden Sınıflandırılmayacak Birikmiş Diğer Kapsamlı Gelirler veya Giderler		7.840.024	-617	7.839.407	4.233.464	-617	4.232.847
16.4 Kâr veya Zararda Yeniden Sınıflandırılacak Birikmiş Diğer Kapsamlı Gelirler veya Giderler		11.507.178	-3.084.229	8.422.949	4.880.015	-118.675	4.761.340
16.5 Kâr Yedekleri		46.081.015	0	46.081.015	40.079.251	0	40.079.251
16.5.1 Yasal Yedekler		5.065.786	0	5.065.786	4.673.489	0	4.673.489
16.5.2 Statü Yedekleri		0	0	0	0	0	0
16.5.3 Olağanüstü Yedekler		41.015.229	0	41.015.229	35.405.762	0	35.405.762
16.5.4 Diğer Kâr Yedekleri		0	0	0	0	0	0
16.6 Kâr veya Zarar		18.882.481	0	18.882.481	13.081.825	0	13.081.825
16.6.1 Geçmiş Yıllar Kâr veya Zararı		5.414.586	0	5.414.586	6.270.908	0	6.270.908
16.6.2 Dönem Net Kâr veya Zararı		13.467.895	0	13.467.895	6.810.917	0	6.810.917
YÜKÜMLÜLÜKLER TOPLAMI		355.633.775	570.935.249	926.569.024	260.257.596	333.644.836	593.902.432

TÜRKİYE İŞ BANKASI A.Ş. KONSOLİDE OLMAYAN KAR VEYA ZARAR TABLOSU

GELİR VE GİDER KALEMLERİ	Dipnot	BİN TÜRK LİRASI	
		CARİ DÖNEM	ÖNCEKİ DÖNEM
		(01/01-31/12/2021)	(01/01-31/12/2020)
I. FAİZ GELİRLERİ	V-IV-a	60.904.343	42.516.332
1.1 Kredilerden Alınan Faizler		44.448.255	31.987.586
1.2 Zorunlu Karşılıklardan Alınan Faizler		849.109	84.888
1.3 Bankalardan Alınan Faizler		133.704	134.033
1.4 Para Piyasası İşlemlerinden Alınan Faizler		890	666
1.5 Menkul Değerlerden Alınan Faizler		15.434.222	10.276.024
1.5.1 Gerçeğe Uygun Değer Farkı Kar Zarara Yansıtılanlar		128.118	27.489
1.5.2 Gerçeğe Uygun Değer Farkı Diğer Kapsamlı Gelire Yansıtılanlar		9.421.203	6.161.252
1.5.3 İtfa Edilmiş Maliyeti İle Ölçülenler		5.884.901	4.087.283
1.6 Finansal Kiralama Faiz Gelirleri		0	0
1.7 Diğer Faiz Gelirleri		38.163	33.135
II. FAİZ GİDERLERİ (-)	V-IV-b	29.963.074	17.274.293
2.1 Mevduata Verilen Faizler		18.085.126	9.521.065
2.2 Kullanılan Kredilere Verilen Faizler		1.530.274	1.448.001
2.3 Para Piyasası İşlemlerine Verilen Faizler		5.081.676	1.496.380
2.4 İhraç Edilen Menkul Kıymetlere Verilen Faizler		4.761.496	3.972.083
2.5 Kiralama Faiz Giderleri		255.389	235.210
2.6 Diğer Faiz Giderleri		249.113	601.554
III. NET FAİZ GELİRİ/GİDERİ (I - II)		30.941.269	25.242.039
IV. NET ÜCRET VE KOMİSYON GELİRLERİ/GİDERLERİ		7.619.945	5.617.613
4.1 Alınan Ücret ve Komisyonlar		9.742.778	6.790.418
4.1.1 Gayri Nakdi Kredilerden		1.291.970	1.111.518
4.1.2 Diğer		8.450.808	5.678.900
4.2 Verilen Ücret ve Komisyonlar (-)		2.122.833	1.172.805
4.2.1 Gayri Nakdi Kredilere		1.521	1.518
4.2.2 Diğer		2.121.312	1.171.287
V. TEMETTÜ GELİRLERİ	V-IV-c	20.735	21.487
VI. TİCARİ KAR/ZARAR (Net)	V-IV-ç	-5.149.127	-3.341.357
6.1 Sermaye Piyasası İşlemleri Kârı/Zararı		357.107	335.938
6.2 Türev Finansal İşlemlerden Kâr/Zarar		-1.046.262	-10.390.437
6.3 Kambiyo İşlemleri Kârı/Zararı		-4.459.972	6.713.142
VII. DİĞER FAALİYET GELİRLERİ	V-IV-d	4.401.570	2.436.205
VIII. FAALİYET BRÜT KÂRI (III+IV+V+VI+VII)		37.834.392	29.975.987
IX. BEKLENEN ZARAR KARŞILIKLARI GİDERLERİ (-)	V-IV-e	10.837.246	10.213.836
X. DİĞER KARŞILIK GİDERLERİ (-)	V-IV-e	3.612.921	2.516.084
XI. PERSONEL GİDERLERİ (-)		6.366.681	5.191.989
XII. DİĞER FAALİYET GİDERLERİ (-)	V-IV-f	9.545.008	6.604.997
XIII. NET FAALİYET KÂRI/ZARARI (VIII-IX-X-XI-XII)		7.472.536	5.449.081
XIV. BİRLEŞME İŞLEMİ SONRASINDA GELİR OLARAK KAYDEDİLEN FAZLALIK TUTARI		0	0
XV. ÖZKAYNAK YÖNTEMİ UYGULANAN ORTAKLIKLARDAN KÂR/ZARAR		8.003.345	3.406.471
XVI. NET PARASAL POZİSYON KÂRI/ZARARI		0	0
XVII. SÜRDÜRÜLEN FAALİYETLER VERGİ ÖNCESİ K/Z (XIII+...+XVI)	V-IV-g	15.475.881	8.855.552
XVIII. SÜRDÜRÜLEN FAALİYETLER VERGİ KARŞILIĞI (±)	V-IV-ğ	2.007.986	2.044.635
18.1 Cari Vergi Karşılığı		1.103.778	3.823.786
18.2 Ertelemiş Vergi Gider Etkisi (+)		2.855.911	434.581
18.3 Ertelemiş Vergi Gelir Etkisi (-)		1.951.703	2.213.732
XIX. SÜRDÜRÜLEN FAALİYETLER DÖNEM NET K/Z (XVII±XVIII)	V-IV-h	13.467.895	6.810.917
XX. DURDURULAN FAALİYETLERDEN GELİRLER		0	0
20.1 Satış Amaçlı Elde Tutulan Duran Varlık Gelirleri		0	0
20.2 İştirak, Bağlı Ortaklık ve Birlikte Kontrol Edilen Ortaklıklar (İş Ort.) Satış Karları		0	0
20.3 Diğer Durdurulan Faaliyet Gelirleri		0	0
XXI. DURDURULAN FAALİYETLERDEN GİDERLER (-)		0	0
21.1 Satış Amaçlı Elde Tutulan Duran Varlık Giderleri		0	0
21.2 İştirak, Bağlı Ortaklık ve Birlikte Kontrol Edilen Ortaklıklar (İş Ort.) Satış Zararları		0	0
21.3 Diğer Durdurulan Faaliyet Giderleri		0	0
XXII. DURDURULAN FAALİYETLER VERGİ ÖNCESİ K/Z (XX±XXI)		0	0
XXIII. DURDURULAN FAALİYETLER VERGİ KARŞILIĞI (±)		0	0
23.1 Cari Vergi Karşılığı		0	0
23.2 Ertelemiş Vergi Gider Etkisi (+)		0	0
23.3 Ertelemiş Vergi Gelir Etkisi (-)		0	0
XXIV. DURDURULAN FAALİYETLER DÖNEM NET K/Z (XXII±XXIII)		0	0
XXV. DÖNEM NET KARI/ZARARI (XIX+XXIV)	V-IV-ı	13.467.895	6.810.917
Hisse Başına Kâr / Zarar (*)		0,119712228	0,060540274

(*) Tam TL tutarı ile gösterilmiştir.

TÜRKİYE İŞ BANKASI A.Ş. KONSOLİDE OLMAYAN KAR VEYA ZARAR VE DİĞER KAPSAMLI GELİR TABLOSU

		BİN TÜRK LİRASI	
		CARİ DÖNEM (01/01-31/12/2021)	ÖNCEKİ DÖNEM (01/01-31/12/2020)
I.	DÖNEM KARI/ZARARI	13.467.895	6.810.917
II.	DİĞER KAPSAMLI GELİRLER	7.268.169	1.647.924
2.1	Kar veya Zararda Yeniden Sınıflandırılmayacaklar	3.606.560	-137.457
2.1.1	Maddi Duran Varlıklar Yeniden Değerleme Artışları/Azalışları	1.606.325	-17.036
2.1.2	Maddi Olmayan Duran Varlıklar Yeniden Değerleme Artışları/Azalışları	0	0
2.1.3	Tanımlanmış Fayda Planları Yeniden Ölçüm Kazançları/Kayıpları	-713.198	-72.288
2.1.4	Diğer Kâr veya Zarar Olarak Yeniden Sınıflandırılmayacak Diğer Kapsamlı Gelir Unsurları	2.731.426	-64.294
2.1.5	Kâr veya Zararda Yeniden Sınıflandırılmayacak Diğer Kapsamlı Gelire İlişkin Vergiler	-17.993	16.161
2.2	Kâr veya Zararda Yeniden Sınıflandırılacaklar	3.661.609	1.785.381
2.2.1	Yabancı Para Çevirim Farkları	1.702.150	587.725
2.2.2	Gerçeğe Uygun Değer Farkı Diğer Kapsamlı Gelire Yansıtılan Finansal Varlıkların Değerleme ve/veya Sınıflandırma Gelirleri/Giderleri	-532.979	930.213
2.2.3	Nakit Akış Riskinden Korunma Gelirleri/Giderleri	0	0
2.2.4	Yurtdışındaki İşletmeye İlişkin Yatırım Riskinden Korunma Gelirleri/Giderleri	0	0
2.2.5	Diğer Kâr veya Zarar Olarak Yeniden Sınıflandırılacak Diğer Kapsamlı Gelir Unsurları	2.433.200	459.584
2.2.6	Kâr veya Zararda Yeniden Sınıflandırılacak Diğer Kapsamlı Gelire İlişkin Vergiler	59.238	-192.141
III.	TOPLAM KAPSAMLI GELİR (I+II)	20.736.064	8.458.841

TÜRKİYE İŞ BANKASI A.Ş. KONSOLİDE OLMAYAN ÖZKAYNAKLAR DEĞİŞİM TABLOSU

BİN TÜRK LİRASI

ÖZKAYNAK KALEMLERİNDEKİ DEĞİŞİKLİKLER	Dipnot V-V	Kâr veya Zararda Yeniden Sınıflandırılmayacak Birikmiş Diğer Kapsamlı Gelirler ve Giderler					Kâr veya Zararda Yeniden Sınıflandırılacak Birikmiş Diğer Kapsamlı Gelirler ve Giderler					Kâr Yedekleri	Geçmiş Dönem Kâr / (Zararı)	Dönem Net Kâr veya Zararı	Toplam Özkaynak	
		Ödenmiş Sermaye	Hisse Senedi İhraç Primleri	Hisse Senedi İptal Kârları	Diğer Sermaye Yedekleri	Duran Varlıklar Birikmiş Yeniden Değerleme Artışları/Azalışları	Tanımlanmış Fayda Planlarının Birikmiş Yeniden Ölçüm Kazançları/Kayıpları	Diğer (1)	Yabancı Para Çevirim Farkları	Gerçeğe Uygun Değer Farkı Diğer Kapsamlı Gelire Yansıtılan Finansal Varlıkların Birikmiş Yeniden Değerleme ve/veya Sınıflandırma Kazançları/Kayıpları	Diğer (2)					
ÖNCEKİ DÖNEM (31/12/2020)																
I. Dönem Başı Bakiyesi		4.500.000	5.814		1.038.013	2.734.864	-226.266	1.861.706	930.843	395.484	1.649.632	34.007.790	11.975.585			58.873.465
II. TMS 8 Uyarınca Yapılan Düzeltmeler																
2.1 Hataların Düzeltilmesinin Etkisi																
2.2 Muhasebe Politikasında Yapılan Değişikliklerin Etkisi																
III. Yeni Bakiye (I+II)		4.500.000	5.814		1.038.013	2.734.864	-226.266	1.861.706	930.843	395.484	1.649.632	34.007.790	11.975.585			58.873.465
IV. Toplam Kapsamlı Gelir						-15.332	-57.831	-64.294	587.725	738.072	459.584			6.810.917		8.458.841
V. Nakden Gerçekleştirilen Sermaye Artırımı																
VI. İç Kaynaklardan Gerçekleştirilen Sermaye Artırımı																
VII. Ödenmiş Sermaye Enflasyon Düzeltme Farkı																
VIII. Hisse Senedine Dönüştürülebilir Tahviller																
IX. Sermaye Benzeri Borçlanma Araçları																
X. Diğer Değişiklikler Nedeniyle Artış /Azalış			84.910		-2.548								366.784			449.146
XI. Kâr Dağıtım																
11.1 Dağıtılan Temettü													6.071.461	-6.071.461		
11.2 Yedeklere Aktarılan Tutarlar													6.071.461	-6.071.461		
11.3 Diğer																
Dönem Sonu Bakiyesi (III+IV+.....+X+XI)		4.500.000	90.724		1.035.465	2.719.532	-284.097	1.797.412	1.518.568	1.133.556	2.109.216	40.079.251	6.270.908	6.810.917		67.781.452
CARİ DÖNEM (31/12/2021)																
I. Önceki Dönem Sonu Bakiyesi		4.500.000	90.724		1.035.465	2.719.532	-284.097	1.797.412	1.518.568	1.133.556	2.109.216	40.079.251	13.081.825			67.781.452
II. TMS 8 Uyarınca Yapılan Düzeltmeler																
2.1 Hataların Düzeltilmesinin Etkisi																
2.2 Muhasebe Politikasında Yapılan Değişikliklerin Etkisi																
III. Yeni Bakiye (I+II)		4.500.000	90.724		1.035.465	2.719.532	-284.097	1.797.412	1.518.568	1.133.556	2.109.216	40.079.251	13.081.825			67.781.452
IV. Toplam Kapsamlı Gelir						1.445.692	-570.558	2.731.426	1.702.150	-473.741	2.433.200			13.467.895		20.736.064
V. Nakden Gerçekleştirilen Sermaye Artırımı																
VI. İç Kaynaklardan Gerçekleştirilen Sermaye Artırımı																
VII. Ödenmiş Sermaye Enflasyon Düzeltme Farkı																
VIII. Hisse Senedine Dönüştürülebilir Tahviller																
IX. Sermaye Benzeri Borçlanma Araçları																
X. Diğer Değişiklikler Nedeniyle Artış /Azalış (*)			18.424		-31.174											
XI. Kâr Dağıtım																
11.1 Dağıtılan Temettü													6.001.764	-6.797.503		-892.486
11.2 Yedeklere Aktarılan Tutarlar													6.001.764	-6.001.764		-795.739
11.3 Diğer(**)														-134.324		-661.415
Dönem Sonu Bakiyesi (III+IV+.....+X+XI)		4.500.000	109.148		1.004.291	4.165.224	-854.655	4.528.838	3.220.718	659.815	4.542.416	46.081.015	5.414.586	13.467.895		86.839.291

(1) Özkaynak yöntemiyle değerlendirilen yatırımların diğer kapsamlı gelirlerden kâr/zararda sınıflandırılmayacak payları ile diğer kâr veya zarar olarak yeniden sınıflandırılmayacak diğer kapsamlı gelir unsurlarının birikmiş tutarları

(2) Nakit akış riskinden korunma kazançları/kayıpları, özkaynak yöntemiyle değerlendirilen yatırımların diğer kapsamlı gelirlerden kâr/zararda sınıflandırılacak payları ve diğer kâr veya zarar olarak yeniden sınıflandırılacak diğer kapsamlı gelir unsurlarının birikmiş tutarları

(*) Geçmiş Dönem Kâr / (Zararı), "TMS 27-Bireysel Finansal Tablolar" kapsamında gerçekleştirilen sınıflamaları içermektedir.

(**) Banka'nın ana sözleşmesine göre Banka personeline dağıtılan temettü tutarıdır.

TÜRKİYE İŞ BANKASI A.Ş. KONSOLİDE OLMAYAN NAKİT AKIŞ TABLOSU

		BİN TÜRK LİRASI		
		Dipnot	CARİ DÖNEM (01/01-31/12/2021)	ÖNCEKİ DÖNEM (01/01-31/12/2020)
A.	BANKACILIK FAALİYETLERİNE İLİŞKİN NAKİT AKIŞLARI			
1.1	Bankacılık Faaliyet Konusu Varlık ve Yükümlülüklerdeki Değişim Öncesi Faaliyet Kârı		14.064.345	28.104.080
1.1.1	Alınan Faizler		54.774.522	38.484.202
1.1.2	Ödenen Faizler		-28.575.621	-16.404.956
1.1.3	Alınan Temettüleri		837.502	543.139
1.1.4	Alınan Ücret ve Komisyonlar		9.740.804	6.801.535
1.1.5	Elde Edilen Diğer Kazançlar		999.236	787.561
1.1.6	Zarar Olarak Muhasebeleştirilen Donuk Alacaklardan Tahsilatlar		2.802.041	1.597.389
1.1.7	Personele ve Hizmet Tedarik Edenlere Yapılan Nakit Ödemeler		-10.730.457	-9.077.374
1.1.8	Ödenen Vergiler		-2.688.207	-3.077.002
1.1.9	Diğer	V-VI	-13.095.475	8.449.586
1.2	Bankacılık Faaliyetleri Konusu Varlık ve Yükümlülüklerdeki Değişim		79.007.898	-2.891.050
1.2.1	Gerçeğe Uygun Değer Farkı K/Z'a Yansıtılan FV'larda Net (Artış) Azalış		-3.878.212	-634.886
1.2.2	Bankalar Hesabındaki Net (Artış) Azalış		-16.411.725	-5.493.793
1.2.3	Kredilerdeki Net (Artış) Azalış		-56.752.805	-43.633.155
1.2.4	Diğer Varlıklarda Net (Artış) Azalış		-2.370.308	-3.189.215
1.2.5	Bankaların Mevduatlarında Net Artış (Azalış)		-1.077.510	-1.055.791
1.2.6	Diğer Mevduatlarda Net Artış (Azalış)		127.280.892	35.499.546
1.2.7	Gerçeğe Uygun Değer Farkı K/Z'a Yansıtılan FY'lerde Net Artış (Azalış)		0	0
1.2.8	Alınan Kredilerdeki Net Artış (Azalış)		600.469	-8.474.053
1.2.9	Vadesi Gelmiş Borçlarda Net Artış (Azalış)		0	0
1.2.10	Diğer Borçlarda Net Artış (Azalış)	V-VI	31.617.097	24.090.297
I.	Bankacılık Faaliyetlerinden Kaynaklanan Net Nakit Akışı		93.072.243	25.213.030
B.	YATIRIM FAALİYETLERİNE İLİŞKİN NAKİT AKIŞLARI			
II.	Yatırım Faaliyetlerinden Kaynaklanan Net Nakit Akışı		-7.296.356	-17.791.592
2.1	İktisap Edilen İştirakler, Bağlı Ortaklıklar ve Birlikte Kontrol Edilen Ortaklıklar (İş Ortaklıkları)		-135.636	-635.402
2.2	Elden Çıkarılan İştirakler, Bağlı Ortaklıklar ve Birlikte Kontrol Edilen Ortaklıklar (İş Ortaklıkları)		0	0
2.3	Satın Alınan Menkul ve Gayrimenkuller		-500.697	-530.639
2.4	Elden Çıkarılan Menkul ve Gayrimenkuller		223.992	214.005
2.5	Elde Edilen Gerçeğe Uygun Değer Farkı Diğer Kapsamlı Gelire Yansıtılan Finansal Varlıklar		-24.036.024	-20.625.367
2.6	Elden Çıkarılan Gerçeğe Uygun Değer Farkı Diğer Kapsamlı Gelire Yansıtılan Finansal Varlıklar		17.782.022	12.958.458
2.7	Satın Alınan İtfa Edilmiş Maliyeti ile Ölçülen Finansal Varlıklar		-15.700.230	-15.274.452
2.8	Satılan İtfa Edilmiş Maliyeti ile Ölçülen Finansal Varlıklar (*)		15.819.175	6.752.597
2.9	Diğer	V-VI	-748.958	-650.792
C.	FİNANSMAN FAALİYETLERİNE İLİŞKİN NAKİT AKIŞLARI			
III.	Finansman Faaliyetlerinden Sağlanan Net Nakit		-15.071.710	-2.831.398
3.1	Krediler ve İhraç Edilen Menkul Değerlerden Sağlanan Nakit		7.897.669	20.922.579
3.2	Krediler ve İhraç Edilen Menkul Değerlerden Kaynaklanan Nakit Çıkışı		-21.609.192	-23.253.700
3.3	İhraç Edilen Sermaye Araçları		0	0
3.4	Temettü Ödemeleri		-795.739	0
3.5	Kiralamaya İlişkin Ödemeler		-564.448	-500.277
3.6	Diğer	V-VI	0	0
IV.	Yabancı Para Çevrim Farklarının Nakit ve Nakde Eşdeğer Varlıklar Üzerindeki Etkisi	V-VI	-1.171.636	-1.105.433
V.	Nakit ve Nakde Eşdeğer Varlıklardaki Net Artış		69.532.541	3.484.607
VI.	Dönem Başındaki Nakit ve Nakde Eşdeğer Varlıklar		45.361.908	41.877.301
VII.	Dönem Sonundaki Nakit ve Nakde Eşdeğer Varlıklar		114.894.449	45.361.908

(*) İtfa edilen İtfa Edilmiş Maliyeti ile Ölçülen Finansal Varlıkları da içermektedir.

TÜRKİYE İŞ BANKASI A.Ş. KÂR DAĞITIM TABLOSU		
	BİN TÜRK LİRASI	
	CARİ DÖNEM (31/12/2021)	ÖNCEKİ DÖNEM (31/12/2020)
I. DÖNEM KÂRININ DAĞITIMI (1)		
1.1 DÖNEM KÂRI (2)	15.475.881	8.861.814
1.2 ÖDENECEK VERGİ VE YASAL YÜKÜMLÜLÜKLER (-)	2.007.986	2.044.635
1.2.1 Kurumlar Vergisi (Gelir Vergisi)	1.057.464	3.788.280
1.2.2 Gelir Vergisi Kesintisi	46.314	35.506
1.2.3 Diğer Vergi ve Yasal Yükümlülükler (3)	904.208	-1.779.151
A. NET DÖNEM KÂRI (1.1-1.2)	13.467.895	6.817.179
1.3 GEÇMİŞ DÖNEMLER ZARARI (-)	0	0
1.4 YASAL YEDEK AKÇE (-)	0	392.297
1.5 BANKADA BIRAKILMASI VE TASARRUFU ZORUNLU YASAL FONLAR (-)	0	152.066
B. DAĞITILABİLİR NET DÖNEM KÂRI [(A-(1.3+1.4+1.5)]	13.467.895	6.272.816
1.6 ORTAKLARA BİRİNCİ TEMETTÜ (-)	0	270.000
1.6.1 Hisse Senedi Sahiplerine	0	269.998
1.6.2 İmtiyazlı Hisse Senedi Sahiplerine	0	2
1.6.3 Katılma İntifa Senetlerine	0	0
1.6.4 Kâra İştirakli Tahvillere	0	0
1.6.5 Kâr ve Zarar Ortaklığı Belgesi Sahiplerine	0	0
1.7 PERSONELE TEMETTÜ (-)	0	134.324
1.8 YÖNETİM KURULUNA TEMETTÜ (-)	0	0
1.9 ORTAKLARA İKİNCİ TEMETTÜ (-)	0	411.092
1.9.1 Hisse Senedi Sahiplerine	0	411.085
1.9.2 İmtiyazlı Hisse Senedi Sahiplerine	0	3
1.9.3 Katılma İntifa Senetlerine	0	4
1.9.4 Kâra İştirakli Tahvillere	0	0
1.9.5 Kâr ve Zarar Ortaklığı Belgesi Sahiplerine	0	0
1.10 STATÜ YEDEKLERİ (-)	0	0
1.11 OLAĞANÜSTÜ YEDEKLER	0	5.457.400
1.12 DİĞER YEDEKLER	0	0
1.13 ÖZEL FONLAR	0	0
II. YEDEKLERDEN DAĞITIM		
2.1 DAĞITILAN YEDEKLER	0	0
2.2 ORTAKLARA PAY (-)	0	0
2.2.1 Hisse Senedi Sahiplerine	0	0
2.2.2 İmtiyazlı Hisse Senedi Sahiplerine	0	0
2.2.3 Katılma İntifa Senetlerine	0	0
2.2.4 Kâra İştirakli Tahvillere	0	0
2.2.5 Kâr ve Zarar Ortaklığı Belgesi Sahiplerine	0	0
2.3 PERSONELE PAY (-)	0	0
2.4 YÖNETİM KURULUNA PAY (-)	0	0
III. HİSSE BAŞINA KÂR		
3.1 HİSSE SENEDİ SAHİPLERİNE (4)	0,1197	0,0605
3.2 HİSSE SENEDİ SAHİPLERİNE (%)	299	151
3.3 İMTİYAZLI HİSSE SENEDİ SAHİPLERİNE (4)	0	0
3.4 İMTİYAZLI HİSSE SENEDİ SAHİPLERİNE (%)	0	0
IV. HİSSE BAŞINA TEMETTÜ		
4.1 HİSSE SENEDİ SAHİPLERİNE (4)	0	0,0061
4.2 HİSSE SENEDİ SAHİPLERİNE (%)	0	15,14
4.3 İMTİYAZLI HİSSE SENEDİ SAHİPLERİNE (4)	0	0,0018
4.4 İMTİYAZLI HİSSE SENEDİ SAHİPLERİNE (%)	0	17,55

(1) Kâr dağıtımı Banka Genel Kurulu tarafından kararlaştırılmaktadır. Finansal tabloların düzenlendiği tarih itibarıyla Genel Kurul toplantısı henüz yapılmamıştır.

(2) 2020 yılının kar dağıtımı matrahına eklenen 6.262 TL tutarındaki geçmiş yıllar karı, tabloda önceki dönem "dönem karı" bakiyesine ilave edilmiştir.

(3) Ertelelenmiş vergi gideri/geliridir.

(4) Tam TL tutarı ile gösterilmiştir.

ÜÇÜNCÜ BÖLÜM: MUHASEBE POLİTİKALARINA İLİŞKİN AÇIKLAMALAR

I. Sunum Esaslarına İlişkin Açıklamalar

Bu raporda yer alan konsolide olmayan finansal tablolar ile bunlara ilişkin açıklama ve dipnotlar, Bankaların Muhasebe Uygulamalarına ve Belgelerin Saklanması İlişkin Usul ve Esaslar Hakkında Yönetmelik ve Bankacılık Düzenleme ve Denetleme Kurumu (BDDK) tarafından bankaların muhasebe ve finansal raporlama esaslarına ilişkin yayımlanan diğer yönetmelik, tebliğ, açıklama ve genelgesi ve bunlar ile düzenlenmeyen konularda Kamu Gözetimi Muhasebe ve Denetim Standartları Kurumu (KGGK) tarafından yayımlanan Türkiye Finansal Raporlama Standartları ("TFRS") hükümlerine (bundan sonra hep birlikte "BDDK Muhasebe ve Finansal Raporlama Mevzuatı" olarak anılacaktır) uygun olarak hazırlanmıştır.

Çin'de başlayan ve 2020 yılının ilk yarısında küresel yayılım gösteren COVID-19 salgını hem ekonomik hem de sosyal hayat üzerinde ciddi etkilere neden olmuştur. Birçok ülkede salgının kontrol altına alınmasını teminen uygulamaya konulan tedbirlerin toplumsal hayata etkilerinin yanı sıra, gerek bölgesel gerekse global ölçekte ekonomik aktiviteyi olumsuz etkilemeye yönelik sonuçları da gözlenmektedir. Salgının etkili olduğu diğer ülkelerde olduğu gibi ülkemizde de bu olumsuzluğu azaltmak adına sosyal ve ekonomik anlamda muhtelif önlemler alınmıştır. Banka, salgına ilişkin süreçleri yakından takip ederek, bireysel ve ticari müşterilerinin ihtiyaçları doğrultusunda vadesi gelen borçların ertelenmesi, ödemesiz dönem içeren yapılandırma ve mevcut/ilave limit tahsisleri ile bu döneme ilişkin çalışmalarını hassasiyetle sürdürmektedir. Beklenen kredi karşılıklarının hesaplanması sırasında COVID-19 salgınının olası etkilerine yönelik yapılan değerlendirmelere, Üçüncü Bölüm altındaki "VIII. Finansal Varlıklarda Değer Düşüklüğüne İlişkin Açıklamalar" kısmında yer verilmiştir.

Uluslararası Muhasebe Standartları Kurulu (IASB) tarafından yürütülen gösterge faiz oranlarının değiştirilmesi projesi kapsamında, 1 Ocak 2021 tarihinden itibaren geçerli olmak üzere muhtelif TMS/TFRS'lerde değişiklikler getiren "Gösterge Faiz Oranı Reformu-2. Aşama" 2020 yılı Aralık ayında yayımlanmıştır. Söz konusu değişikliklerin 31 Aralık 2021 tarihi itibarıyla Banka finansal tabloları üzerinde önemli bir etkisi olmamıştır.

20.01.2022 tarihinde KGGK tarafından yapılan açıklamaya göre, TFRS'yi uygulayan işletmelerin 2021 yılına ait finansal tablolarda TMS 29 Yüksek Enflasyonlu Ekonomilerde Finansal Raporlama Standardı kapsamında herhangi bir düzeltme yapılmasına gerek bulunmadığı belirtilmiştir. Bu kapsamda, 31 Aralık 2021 tarihli finansal tablolar hazırlanırken TMS 29'a göre enflasyon düzeltmesi yapılmamıştır.

Cari dönemde uygulanan muhasebe politikaları önceki dönem finansal tabloları ile uyumludur. İzlenen muhasebe politikaları ile finansal tabloların hazırlanmasında kullanılan değerlendirme esasları aşağıda detaylı olarak sunulmuştur.

II. Finansal Araçların Kullanım Stratejisi ve Yabancı Para Cinsinden İşlemlere İlişkin Açıklamalar

1. Banka'nın Finansal Araçlara İlişkin Stratejileri

Banka'nın temel faaliyet alanları özel, bireysel, ticari ve kurumsal bankacılık, para piyasaları ve menkul kıymet piyasası işlemleri ile uluslararası bankacılık hizmetlerine yönelik faaliyetleri kapsamaktadır.

Bankacılık sisteminin genel pasif yapısına paralel olarak Banka bilançosunun pasifi ağırlıklı olarak kısa vadeli mevduat ile orta ve uzun vadeli diğer kaynaklardan oluşmaktadır. Bu durumun yaratabileceği likidite riski ise mevduatın sürekliliğinin yanı sıra yaygın muhabir ağı, piyasa yapıcılığı (Banka piyasa yapıcısı bankalar arasındadır) ve Türkiye Cumhuriyet Merkez Bankası'nın (TCMB) likidite imkanlarının kullanımı sayesinde rahatlıkla kontrol altında tutulabilmekte, Banka ve sistem likiditesi bu bakımdan sürekli olarak izlenmektedir. Diğer taraftan, döviz cinsi bazında oluşan likidite ihtiyaçları para piyasaları ve para swapları vasıtasıyla giderilmektedir.

Toplanan kaynaklar büyük oranda sabit faizli olup, sektör gelişmeleri yakından izlenerek alternatif yatırım araçlarının getirilerine göre hem sabit hem de değişken faizli plasmanlar yapılmaktadır.

Plasman çalışmalarında emniyet ilkesi ön planda tutulmakta, plasmanlar vade yapısı da dikkate alınarak yüksek getirili ve düşük riskli varlıklara yöneltilmektedir. Bunun gereği olarak uzun vadeli plasmanlarda genel olarak yüksek getiriyi amaçlayan fiyatlama politikası uygulanmakta ve faiz dışı gelir yaratma imkanlarının azami ölçüde kullanılmasına dikkat edilmektedir. Banka, kredilere ilişkin stratejisini, uluslararası ve ulusal ekonomik verileri ve beklentileri, piyasa koşullarını, mevcut ve potansiyel kredi müşterilerinin beklentilerini ve eğilimlerini, faiz-likidite-kur-kredi vb. riskleri göz önüne alarak belirlemektedir. Ayrıca, Banka bilanço yönetiminde de bu strateji paralelinde ve yasal limitler dahilinde hareket etmektedir.

Bilanço büyüklüklerine ilişkin temel hedefler bütçeleme çalışmaları sonrasında oluşturulan uzun vadeli planlarla ortaya konulmakta, para ve sermaye piyasalarındaki kısa vadeli kur, faiz ve fiyat hareketleri karşısında söz konusu planlar ve piyasa koşullarının seyrine göre pozisyon alınmaktadır.

Piyasalardaki kur, faiz ve fiyat hareketleri anlık olarak takip edilmekte, pozisyon alınırken yasal sınırların yanında Banka'nın kendine özgü işlem ve kontrol limitleri de etkin şekilde izlenmekte, limit aşımına sebebiyet verilmemektedir. Banka'nın aktif-pasif yönetimi, özkaynak imkanları dahilinde likidite riski, faiz oranı riski, kur riski ve kredi riskini belli sınırlar içinde tutmak ve karlılığı maksimize etmek amacıyla Aktif-Pasif Komitesi tarafından Yönetim Kurulu'na belirlenen risk limitleri dahilinde yürütülmektedir.

2. Yabancı Para İşlemlerle İlgili Açıklamalar

Bilançoda yer alan yabancı para parasal varlık ve yükümlülükler bilanço tarihinde geçerli olan kurlar kullanılarak TL'ye çevrilmiştir. Gerçeğe uygun değerden ölçülen yabancı para birimindeki parasal olmayan kalemler gerçeğe uygun değer belirlendiği tarihteki döviz kurları kullanılarak çevrilir. Parasal kalemlerin çevrimden veya tahsil ve tediyelerinden kaynaklanan kur farkları gelir tablosunda yer almaktadır.

Banka yurt dışında kurulu ortaklıklardaki yatırımlarını, "TMS 27-Bireysel Finansal Tablolar" hükümleri çerçevesinde özkaynak yöntemiyle izlemektedir. Bu kapsamda, yurt dışındaki bağlı ortaklıklar bilançoda cari kurlarla izlenmekte olup oluşan kur farkları özkaynaklar altında muhasebeleştirilmektedir.

Banka'nın yurt dışında kurulu şubelerinin finansal tabloları faaliyette buldukları temel ekonomik çevrede geçerli olan para birimi ile düzenlenmekte, Banka'nın geçerli para birimi olan ve finansal tablolar için sunum birimi olarak kullanılan TL cinsinden ifade edilmektedir. Yurt dışında kurulu şubelerin varlık ve yükümlülüklerinin TL'ye çevrilmesinde Banka'nın dönem sonu kapanış kurları, gelir ve giderlerin çevrilmesinde ise işlem tarihindeki kurlar dikkate alınmaktadır. TL'ye dönüştürme işlemlerinden doğan tüm kur farkları özkaynaklar altında izlenmektedir.

III. İştirak ve Bağlı Ortaklıklara İlişkin Açıklamalar

Banka iştirak ve bağlı ortaklıklarını, TMS 28'de tanımlanan özkaynak yöntemine göre muhasebeleştirilmektedir.

Özkaynak yöntemi uyarınca, iştirak ve bağlı ortaklıkların net varlıklarındaki Banka'nın payına düşen kısım finansal tablolara yansıtılmaktadır. Banka'nın kar veya zararı, iştirak ve bağlı ortaklıkların kar veya zararından Banka'nın payına düşen kısmı, Banka'nın diğer kapsamlı gelir veya gideri ise iştirak ve bağlı ortaklıkların diğer kapsamlı gelir veya giderinden Banka'nın payına düşen kısmı kapsamaktadır. İlgili iştirak ve bağlı ortaklıkların dönem içi birleşme/ satın alma ve pay oranı değişiklikleri, Özkaynaklar Değişim Tablosu'nda "Diğer Değişiklikler Nedeniyle Artış/Azalış" kaleminde gösterilmektedir.

IV. Vadeli İşlem ve Opsiyon Sözleşmeleri ile Türev Ürünlere İlişkin Açıklamalar

Banka'nın türev işlemlerini ağırlıklı olarak para ve faiz swapları, vadeli döviz alım-satım işlemleri ile para ve faiz opsiyonları oluşturmaktadır. Banka'nın ana sözleşmeden ayrıştırılmak suretiyle oluşturulan türev ürünleri bulunmamaktadır.

Bazı türev işlemler ekonomik olarak riskten korunma sağlamakla birlikte, finansal riskten korunma muhasebesine (hedge) uygun kalem olarak tanımlanması için gereken tüm koşullar yerine getirilmediği için Banka türev işlemlerini, "TFRS 9-Finansal Araçlar" hükümleri doğrultusunda "Gerçeğe Uygun Değer Farkı Kar Zarara Yansıtılan Türev Finansal Varlıklar" olarak sınıflamaktadır.

Türev işlemler, sözleşme tarihindeki gerçeğe uygun değerleri ile kayıt altına alınmakta, ayrıca bu işlemlerden doğan alacak ve borçlar nazım hesaplarda izlenmektedir. Türev işlemler kayda alınmalarından sonraki raporlama dönemlerinde gerçeğe uygun değerleri ile değerlendirilmekte ve değerlendirme farkının pozitif olması durumunda "Türev Finansal Varlıkların Gerçeğe Uygun Değer Farkı Kar Zarara Yansıtılan Kısmı" içerisinde, negatif olması durumunda ise "Türev Finansal Yükümlülüklerin Gerçeğe Uygun Değer Farkı Kar Zarara Yansıtılan Kısmı" altında gösterilmektedir. Türev işlemlerin değerlendirilmesi sonucunda ortaya çıkan değerlendirme farkları kar veya zarar tablosu ile ilişkilendirilmektedir.

Öte yandan, Nazım Hesaplar Tablosu'nda, Banka'ya varlık oluşturan opsiyon işlemleri "alım", yükümlülük oluşturanlar ise "satım" satırlarında gösterilmektedir.

V. Faiz Gelir ve Giderlerine İlişkin Açıklamalar

Faiz geliri, "TFRS 9-Finansal Araçlar" hükümleri çerçevesinde etkin faiz (finansal varlığın ya da yükümlülüğün gelecekteki nakit akımlarını bugünkü net defter değerine eşitleyen oran) yöntemi kullanılarak, satın alındığında veya oluşturulduğunda kredi-değer düşüklüğü bulunan finansal varlıklar ile satın alındığında veya oluşturulduğunda kredi-değer düşüklüğü bulunan finansal varlık olmayan ancak sonradan kredi-değer düşüklüğüne uğramış finansal varlık haline gelen finansal varlıklar dışında, finansal varlığın brüt defter değerine etkin faiz oranı uygulanmak suretiyle hesaplanır.

Banka, TFRS 9 uygulaması çerçevesinde donuk alacak haline gelmiş kredilerin ve diğer alacakların faiz tahakkuk ve reeskontları iptal etmemekte ve söz konusu tutarları faiz gelirlerinde izlemekle birlikte yine ilgili metodoloji kapsamında bu tutarlar üzerinden beklenen zarar karşılığı hesaplaması gerçekleştirmektedir.

VI. Ücret ve Komisyon Gelir ve Giderlerine İlişkin Açıklamalar

İtfa edilmiş maliyeti ile ölçülen finansal enstrümanların etkin faiz oranının ayrılmaz bir parçası olanlar dışındaki ücret ve komisyonlar, "TFRS 15-Müşteri Sözleşmelerinden Hasılat" standardına uygun olarak muhasebeleştirilmektedir. Ücret ve komisyon gelir/giderleri işlemin niteliği doğrultusunda tahakkuk esasına ya da etkin faiz yöntemine göre muhasebeleştirilmektedir. Sözleşmeler yoluyla ya da üçüncü bir gerçek veya tüzel kişi için varlık alımı veya varlık satımı gibi işlemler dolayısıyla verilen hizmetler karşılığında sağlanan gelirler, tahsil edildikleri dönemde gelir hesaplarına aktarılmaktadır.

VII. Finansal Varlıklara İlişkin Açıklamalar

Banka, finansal varlıklarını, "TFRS 9-Finansal Araçlar" standardı kapsamında, yönetildikleri iş modeli ve sözleşmeye bağlı nakit akış özelliklerini dikkate alarak, "Gerçeğe Uygun Değer Farkı Kar Zarara Yansıtılan", "Gerçeğe Uygun Değer Farkı Diğer Kapsamlı Gelire Yansıtılan" veya "İtfa Edilmiş Maliyeti ile Ölçülen" olarak sınıflandırmakta ve muhasebeleştirilmektedir. Finansal varlıklar, TFRS 9'un "Finansal Tablolara Alma ve Finansal Tablo Dışı Bırakma" hükümlerine uygun olarak kayıt altına alınmakta ya da kayıtlardan çıkarılmaktadır. Banka, finansal bir varlığı sadece finansal araca ilişkin sözleşme hükümlerine taraf olduğunda finansal durum tablosuna almaktadır. Finansal varlıklar, ilk defa finansal tablolara alınmaları sırasında gerçeğe uygun değerlerinden ölçülmektedir.

Finansal varlıkların sınıflandırılması için Banka'nın üç farklı iş modeli bulunmaktadır:

- Finansal varlıkları sözleşmeye bağlı nakit akışlarını tahsil etmek için elde tutmayı amaçlayan iş modeli: Bahse konu iş modeli kapsamında elde tutulan finansal varlıklar, bu varlıkların ömrü boyunca oluşacak sözleşmeye bağlı nakit akışlarının tahsil edilmesi amacıyla yönetilmektedir. Banka, bu portföy kapsamında elde tuttuğu varlıklarını sözleşmeye bağlı belirli nakit akışlarını tahsil etmek amacıyla yönetmektedir.

- Finansal varlıkların sözleşmeye bağlı nakit akışlarının tahsil edilmesini ve satılmasını amaçlayan iş modeli: Bu iş modelinde Banka hem finansal varlıkların sözleşmeye bağlı nakit akışlarını tahsil etmeyi hem de bu varlıkların satılmasını amaçlamaktadır.

- Diğer iş modelleri: Finansal varlıkların, sözleşmeye bağlı nakit akışlarının tahsil edilmesini amaçlayan bir iş modeli ya da sözleşmeye bağlı nakit akışlarının tahsil edilmesini ve finansal varlıkların satılmasını amaçlayan bir iş modeli kapsamında elde tutulmadığı ve gerçeğe uygun değer değişimi kar veya zarara yansıtılarak ölçüldüğü iş modelidir.

Banka, sadece finansal varlıkların yönetimi için kullandığı iş modelini değiştirdiğinde, bu değişiklikten etkilenen tüm finansal varlıklarını yeniden sınıflandırabilir.

Bir finansal varlıktan elde edilecek nakit akışlarına ilişkin haklarının sona ermesi, ilgili finansal varlığa ilişkin bütün risk ve getirileri önemli ölçüde devretmesi veya finansal varlığın kontrolünü artık elinde bulundurmadığı durumlarda Banka, bu finansal varlığı bilanço dışı bırakır.

1. Gerçeğe Uygun Değer Farkı Kar Zarara Yansıtılan Finansal Varlıklar

İtfa edilmiş maliyeti ile ölçülen veya gerçeğe uygun değer farkı diğer kapsamlı gelire yansıtılan finansal varlık sınıfları dışındaki finansal varlıklar, gerçeğe uygun değer değişimi kar veya zarara yansıtılarak ölçülmektedir. Gerçeğe uygun değer farkı kar zarara yansıtılan finansal varlıklar, piyasada kısa dönemde oluşan fiyat ve benzeri unsurlardaki dalgalanmalardan kar sağlama amacıyla edilen veya elde edilme nedeninden bağımsız olarak kısa dönemde kar sağlamaya yönelik portföyün parçası olan veya finansal varlıkların sözleşmeye bağlı nakit akışlarının tahsil edilmesini ve/veya satılmasını amaçlayan iş modelleri kapsamında elde tutulmayan finansal varlıklardır.

Gerçeğe uygun değer farkı kar zarara yansıtılan finansal varlıklar, bilançoaya gerçeğe uygun değerleri ile yansıtılmakta ve kayda alınmalarını müteakiben gerçeğe uygun değerleri üzerinden değerlemeye tabi tutulmaktadır. Bahse konu değerlendirme sonucunda oluşan kazanç veya kayıplar, kar/zarar hesaplarıyla ilişkilendirilmektedir.

Bazı durumlarda, kredilerin sözleşmeye bağlı nakit akışlarının yeniden yapılandırılması, değiştirilmesi veya muhatap değişikliğine gidilmesi, TFRS 9 hükümleri uyarınca kredinin finansal tablo dışında bırakılmasına yol açabilir. Finansal varlıktaki değişiklik mevcut finansal varlığın finansal tablo dışında bırakılması ve ardından değiştirilmiş finansal varlığın finansal tablolara alınması sonucu doğurduğunda, değiştirilmiş finansal varlık TFRS 9 açısından yeni finansal varlık olarak dikkate alınır. Banka yeni finansal varlığa ilişkin oluşan yeni koşullarla ilgili sözleşmelerdeki ilk koşullar arasında önemli değişikliklerin olduğunu tespit ettiği durumlarda, yeni finansal varlığı mevcut iş modellerine göre değerlendirir. Yapılan değerlendirme sonucunda sözleşme şartlarının belirli tarihlerde sadece anapara ve faiz ödemelerini içeren nakit

akışlarına yol açmadığı saptandığında, söz konusu finansal varlık gerçeğe uygun değeri ile kayda alınır ve değerlemeye tabi tutulur. Değerleme neticesinde oluşan farklar ise sonuç hesaplarına yansıtılır.

Banka, sözleşme şartları belirli tarihlerde anapara ve anapara bakiyesinden kaynaklanan faiz ödemelerini içeren nakit akışlarına yol açmayan kredilerini, gerçeğe uygun değer farkı kar zarara yansıtılan olarak izlemektedir. Bu krediler kayda alınmalarını müteakip gerçeğe uygun değerleri üzerinden değerlemeye tabi tutulmakta, değerlendirme sonucunda ortaya çıkan kayıp veya kazançlar ise kar/zarar hesaplarına dahil edilmektedir.

2. Gerçeğe Uygun Değer Farkı Diğer Kapsamlı Gelire Yansıtılan Finansal Varlıklar

Gerçeğe uygun değer farkı diğer kapsamlı gelire yansıtılan finansal varlıklar, hem sözleşmeye bağlı nakit akışlarının tahsil edilmesi hem de finansal varlıkların satılmasını amaçlayan bir iş modeli kapsamında elde tutulan, sözleşme şartları belirli tarihlerde anapara ve anapara bakiyesinden kaynaklanan faiz ödemelerini içeren nakit akışlarına yol açan finansal varlıkları ifade etmektedir.

Gerçeğe uygun değer farkı diğer kapsamlı gelire yansıtılan finansal varlıklar ilk muhasebeleştirme sırasında işlem maliyetleri de dahil olmak üzere gerçeğe uygun değerleri üzerinden finansal tablolara alınmaktadır. Söz konusu finansal varlıkların işlem maliyetleri dahil olmak üzere ilk muhasebeleştirilmesi ve müteakip değerlendirilmesi gerçeğe uygun değer esasına göre yapılmakta olup, borçlanma araçları için etkin faiz yöntemi kullanılarak iskonto edilen değer ile maliyet arasındaki fark kar/zarara yansıtılmaktadır. Gerçeğe uygun değer farkı diğer kapsamlı gelire yansıtılan olarak sınıflandırılmış özkaynak araçlarına yapılan yatırımlardan kaynaklanan temettü gelirleri de kar/zarara yansıtılmaktadır.

Gerçeğe uygun değer farkı diğer kapsamlı gelire yansıtılan finansal varlıkların gerçeğe uygun değerlerindeki değişikliklerden kaynaklanan kazanç ve kayıplardan, değer düşüklüğü kazanç veya kayıpları ile kur farkı kazanç veya kayıpları dışında kalanlar, finansal varlık finansal tablo dışı bırakılıncaya ya da yeniden sınıflandırılıncaya kadar diğer kapsamlı gelire yansıtılmaktadır. İlgili varlığın değerinin tahsil edilmesi veya elden çıkarılması durumunda, özkaynak hesaplarında oluşan gerçeğe uygun değer farkları kar veya zarar tablosuna yansıtılmaktadır.

Banka, ilk defa finansal tablolara almada, ticari amaçla elde tutulmayan veya "TFRS 3-İşletme Birleşmeleri" hükümlerinin uygulandığı bir işletme birleşmesinde edinilen işletmenin finansal tablolarına aldığı bir şarta bağlı bedel niteliğinde olmayan ve TFRS 9 kapsamındaki bir özkaynak aracına yapılan yatırımın gerçeğe uygun değerinde izleyen dönemlerde görülen değişikliklerin diğer kapsamlı gelirden sunulması konusunda geri dönülemeyecek bir tercihte bulunabilir. Bu durumda söz konusu yatırımdan elde edilen temettüler kar veya zarar olarak finansal tablolara alınır.

3. İtfa Edilmiş Maliyeti İle Ölçülen Finansal Varlıklara İlişkin Açıklamalar

İtfa edilmiş maliyeti ile ölçülen finansal varlıklar, varlığın ömrü boyunca oluşacak sözleşmeye bağlı nakit akışlarının tahsil edilmesini amaçlayan bir iş modeli çerçevesinde elde tutulan, sözleşme şartları belirli tarihlerde anapara ve anapara bakiyesinden kaynaklanan faiz ödemelerini içeren nakit akışlarına yol açan finansal varlıkları ifade etmektedir. İlk kayıtları işlem maliyetleri de dahil olmak üzere gerçeğe uygun değerleri üzerinden yapılan itfa edilmiş maliyeti ile ölçülen finansal varlıklar, varsa değer azalışı için ayrılan karşılığın düşülmesinden sonra, etkin faiz yöntemi kullanılarak iskonto edilmiş maliyeti ile değerlemeye tabi tutulmaktadır. Etkin faiz yöntemi ile hesaplanan faiz kar veya zarar tablosunda faiz geliri olarak muhasebeleştirilmektedir.

Banka kredilerini mevcut iş modelleri çerçevesinde değerlendirmekte ve bu değerlendirmelere bağlı olarak İtfa Edilmiş Maliyeti ile Ölçülen Finansal Varlık olarak sınıflandırabilmektedir.

VIII. Finansal Varlıklarda Değer Düşüklüğüne İlişkin Açıklamalar

Banka, "TFRS 9-Finansal Araçlar" ile BDDK'nın Kredilerin Sınıflandırılması ve Bunlar İçin Ayrılacak Karşılıklara İlişkin Usul ve Esaslar Hakkında Yönetmeliği hükümlerine uygun olarak, itfa edilmiş maliyeti ile ölçülen veya gerçeğe uygun değer farkı diğer kapsamlı gelire yansıtılan finansal varlıklar ile değer düşüklüğü hükümlerinin uygulandığı kredi taahhütlerine ve finansal teminat sözleşmelerine ilişkin beklenen kredi zararları için zarar karşılığı ayırmaktadır.

TFRS 9 kapsamında, ilk muhasebeleşmeden sonra finansal varlıkların kredi kalitesindeki değişimi esas alan ve detaylarına aşağıda başlıklar halinde yer verilen "üç aşamalı" değer düşüklüğü modeline göre beklenen kredi zararı belirlenmektedir:

Aşama 1:

TFRS 9 kapsamında beklenen zarar karşılıklarının hesaplanmasında önemli belirleyicilerden biri finansal varlığın kredi riskinde önemli ölçüde artış olup olmadığının değerlendirilmesidir. İlk defa finansal tablolara alınmasından bu yana kredi riskinde önemli bir artış olmayan finansal varlıklar 1. aşamada izlenmektedir. Bu finansal varlıklara 12 aylık beklenen kredi zararlarına eşit tutarlarda değer düşüş karşılığı uygulanmaktadır.

BDDK'nın 17.06.2021 tarihli ve 9624 sayılı kararına istinaden, kredilerin 2. aşamada sınıflandırılması için öngörülen 30 günlük gecikme süresi, 1. aşamadaki krediler için 30.09.2021 tarihine kadar 90 gün olarak uygulanmaktadır. Bununla birlikte Banka, bu grupta yer alan ve gecikmesi 30 günden fazla olan müşteriler için, borçlunun koşullarının da değerlendirildiği risk politikalarına ve modellere göre karşılık ayırmaktadır.

BDDK'nın 16.09.2021 tarihli ve 9795 sayılı kararına istinaden, kredilerin 2. aşamada sınıflandırılması için öngörülen 30 günlük gecikme süresinin, 1. aşamadaki krediler için 90 gün olarak uygulanmasına 30.09.2021 sonu itibarıyla son verilmiştir.

Aşama 2:

İlk defa finansal tablolara alınmasından bu yana kredi riski önemli ölçüde artmış olan finansal varlıklar 2. aşamaya aktarılmaktadır. Söz konusu finansal varlıklara ilişkin değer düşüş karşılığı ömür boyu beklenen kredi zararlarına eşit bir tutardan ölçülmektedir. Bir finansal varlığın ikinci aşamada sınıflandırılmasına yönelik olarak aşağıdaki temel kriterler dikkate alınmaktadır:

- 90 günden az, 30 günden fazla gecikme olması
- Kredinin yeniden yapılandırmaya tabi tutulması
- Temerrüt olasılığında belirgin kötüleşme olması

Öte yandan, BDDK'nın 17.06.2021 tarihli ve 9624 sayılı kararına istinaden, kredilerin 2. aşamada sınıflandırılması için öngörülen 30 günlük gecikme süresi, 1. aşamadaki krediler için 30.09.2021 tarihine kadar 90 gün olarak uygulanmaktadır. Banka, bu grupta yer alan ve gecikmesi 90 günden fazla olan müşteriler için, borçlunun koşullarının da değerlendirildiği, gruplandırma yaklaşımı ve modelleri çerçevesinde risk politikalarına uygun olarak karşılık ayırmaktadır.

BDDK'nın 16.09.2021 tarihli ve 9795 sayılı kararına istinaden, kredilerin 2. aşamada sınıflandırılması için öngörülen 30 günlük gecikme süresinin, 1. aşamadaki krediler için 90 gün olarak uygulanmasına 30.09.2021 sonu itibarıyla son verilmiştir.

Temerrüt olasılığında önemli bir kötüleşme olması durumunda kredi riskinde önemli artış olduğu değerlendirilir ve finansal varlık 2. aşamada sınıflandırılır. Temerrüt olasılığı artışına ilişkin kullanılan mutlak ve kademeli eşikler portföy ve ürün grubu bazında farklılaştırılmaktadır. Bu minvalde; ticari portföy için kredinin açılış anında hesaplanmış, temerrüt olasılığına esas teşkil eden içsel derecelendirmeye dayalı entegre derece/skorun, aynı krediye raporlama tarihinde atanmış entegre derece/skor ile kıyaslanması suretiyle temerrüt olasılığı artışı tespit edilmektedir. Bireysel portföy için ise davranış skorunun ürün bazında belirlenmiş eşiklerin altına düşmesi ve temerrüt olasılığının yine ürün bazında belirlenmiş eşikleri aşması durumlarında temerrüt olasılığının kötüleştiği kabul edilmektedir.

Aşama 3:

Raporlama tarihi itibarıyla değer düşüklüğü için yeterli ve tarafsız bilgiler bulunan finansal varlıklar 3. aşamada sınıflanmaktadır. Bahse konu finansal varlıklar için ömür boyu beklenen kredi zararına eşit bir tutardan değer düşüş karşılığı uygulanmaktadır. Bir finansal varlığın üçüncü aşamada sınıflandırılmasına yönelik olarak aşağıdaki temel kriterler dikkate alınmaktadır:

- 90 günün üzerinde gecikme olması
- Kredi değerliliğinin zayıfladığının, kredinin zafiyete uğramış olduğunun veya tahsil edilemeyeceğinin tespit edilmesi veya bu konuda kesin bir kanaate sahip olunması

Öte yandan, BDDK'nın 17.06.2021 tarihli ve 9624 sayılı kararına istinaden, kredilerin donuk alacak olarak sınıflandırılması için öngörülen 90 günlük gecikme süresi, 30.09.2021 tarihine kadar 180 gün olarak uygulanmaktadır.

BDDK'nın 16.09.2021 tarihli ve 9795 sayılı kararına istinaden, kredilerin donuk alacak olarak sınıflandırılması için öngörülen 90 günlük gecikme süresinin 180 gün olarak uygulanmasına 30.09.2021 sonu itibarıyla son verilmiştir.

Beklenen kredi zararlarının hesaplanmasında, ilgili mevzuat ve muhasebe standartlarına uygun biçimde tasarlanmış olan istatistiki model, yöntem ve araçlar kullanılmaktadır. Beklenen kredi zararları, makul ve desteklenebilir bilgiler kullanılarak ve makroekonomik faktörler de dahil olmak üzere geçmiş bilgilerin yanı sıra geleceğe yönelik makroekonomik tahminler dikkate alınarak ölçülmektedir. Baz, iyimser ve kötümser olmak üzere 3 adet senaryo makroekonomik modellemelerle yapılan tahmin çalışmalarında kullanılmaktadır. Bu tahminlerde kullanılan makroekonomik değişkenler, Sanayi Üretim Endeksi, İstihdam Oranı ve Kredi Temerrüt Swabı göstergeleridir. Beklenen kredi zararlarının hesaplanmasında kullanılan risk parametresi tahminlerinin geçerliliği, en az yılda bir kez model doğrulama süreçleri çerçevesinde gözden geçirilmekte ve değerlendirilmektedir. Risk parametresi modellerinde yararlanılan makroekonomik tahminler ve portföylerin geçmişteki temerrüt verileri, ekonomik konjonktürdeki değişikliklerin yansıtılabilmesine yönelik olarak her bir çeyrek dönemde yeniden değerlendirilmekte ve ihtiyaç

duyulması halinde güncellenmektedir. Bu çerçevede, 2021 yılı Haziran ayında yürütülen gözden geçirme faaliyetleri sonucunda, ilgili dönemde temerrüt olasılığı modelleri ile temerrüt olasılıklarını makroekonomik değişkenlerle ilişkilendiren makroekonomik modeller güncellenmiş ve ileriye dönük tahminlerde güncelleme yapılmıştır. 2021 yılı Aralık ayında ise Yönetim Kurulunca onaylanan makroekonomik tahminler kullanılmaya başlanmıştır. Vadesiz veya rotatif krediler haricinde, beklenen kredi zararlarının tespit edileceği azami süre, finansal varlığın sözleşme ömrü kadardır. Vadesiz veya rotatif kredilerde, vade Banka tarafından gerçekleştirilen davranışsal vade analizleri ve Banka'nın kredi limitini iptal/revize etme gibi gelecekteki risk azaltma süreçleri dikkate alınarak belirlenmektedir.

Beklenen kredi zararı hesaplamasında, kredi riskinde önemli artış olup olmadığına yönelik değerlendirmenin yanı sıra, temerrüt olasılığı, temerrüt halinde kayıp ve temerrüt tutarı olarak ifade edilen temel parametrelerden yararlanılmaktadır.

Temerrüt Olasılığı: Kredinin belirli bir zaman diliminde temerrüde düşme olasılığını temsil etmektedir. Bu kapsamda Banka'nın içsel derecelendirmeye dayalı kredi derecelendirme modelleri kullanılarak, 12 aylık ve ömür boyu temerrüt olasılığı hesaplamasını gerçekleştiren modeller geliştirilmiştir.

Temerrüt Halinde Kayıp (THK): Karşı tarafın temerrüdünden kaynaklanan zararın, temerrüt anındaki bakiyeye oranı olarak tanımlanmıştır. THK tahminleri, Banka'nın veri imkanları ve sistem olanakları çerçevesinde elde edilebilen detayda kredi riski grupları itibarıyla belirlenir. THK tahmini için yararlanılan model Banka'nın tarihsel tahsilat verilerine dayalı olarak, tahsilat sürecindeki direkt maliyet kalemlerini de dikkate alarak kurulmuş olup; nakit akımlarının etkin faiz oranları ile iskonto edildiği bir modeldir.

Temerrüt Tutarı: Nakdi krediler için rapor tarihindeki nakdi bakiye, nakdi olmayan krediler için ise krediye dönüşüm oranı (KDO) kullanılarak hesaplanan bakiyeyi ifade etmektedir.

Krediye Dönüşüm Oranı: Nakdi olmayan krediler (rotatif kredilere ilişkin limit boşlukları, taahhütler, gayrinakdi krediler vb.), için hesaplanmaktadır. Rotatif krediler için Banka'nın tarihsel limit kullanım verileri analiz edilerek temerrüt anına dek kullanılabilir limit tutarı tahmin edilmektedir. Gayrinakdi krediler için ise ürün tipi ve Banka'nın geçmiş tazmin verileri analiz edilerek kredi tutarının nakde dönüşüm oranı tahmin edilmektedir.

Özellikleri nedeniyle nitel incelemeler gerektiren ve bu minvalde gruplandırılarak izlenenlerden farklılık arz eden kredi riskleri, içsel politikalar dahilinde bireysel (münferit) olarak değerlendirilmektedir. Hesaplamalar, ilgili finansal araçtan beklenen nakit akışlarının etkin faiz oranı ile bugüne indirgenmesi yöntemi ile yapılmaktadır. İndirgenmiş nakit akımları parametrelerin farklılaştırıldığı 3 ayrı senaryo için tahmin edilmekte, olasılıklara göre ağırlıklandırılmış nakit açık tutarlarının dikkate alınması suretiyle bireysel beklenen kredi zararı hesaplaması gerçekleştirilmektedir.

Banka, dünya ve Türkiye ekonomisinde kaydedilen gelişmeler kapsamında, senaryolarda kullanılan makroekonomik verileri gözden geçirerek cari yılda güncellenmiş, ayrıca yukarıda da yer verildiği şekilde münferit değerlendirmeler yapmak yoluyla etkinin yüksek olabileceği düşünülen sektörlerde yer alan müşterilere, Banka risk politikalarına uygun bir şekilde ilave karşılıklar yansıtılarak beklenen zarar karşılıklarını tesis etmiştir.

Ayrılan beklenen zarar karşılıkları kar zarar tablosuna yansıtılmaktadır. Aynı yıl içinde serbest kalan karşılıklar, "Beklenen Zarar Karşılıkları Giderleri" hesabına alacak kaydedilmek suretiyle, geçmiş yıllarda ayrılan karşılıkların serbest kalan bölümü ise "Diğer Faaliyet Gelirleri" hesabına aktarılarak muhasebeleştirilmektedir.

Hukuki takip sürecinde tahsilinin mümkün olmadığı belgelenen alacaklar, Vergi Usul Kanunu'nun gerekleri yerine getirilerek kayıttan düşülebilmektedir. Bunun yanı sıra, özel karşılık ayrılan ve geri kazanılmasına ilişkin makul beklenti bulunmayan krediler de kayıttan düşülebilecektir.

IX. Finansal Araçların Netleştirilmesine İlişkin Açıklamalar

Finansal varlıklar ve yükümlülükler, yasal olarak netleştirme hakkı var olması, net olarak ödenmesi veya tahsilinin mümkün olması ya da varlığın elde edilmesi ile yükümlülüğün yerine getirilmesinin eş zamanlı olarak gerçekleşebilmesi niyetinin bulunması halinde bilançoda net değerleri ile gösterilir.

X. Satış ve Geri Alış Anlaşmaları ve Menkul Değerlerin Ödünç Verilmesi İşlemlerine İlişkin Açıklamalar

Repoya konu olan menkul kıymetler Banka portföyünde tutuluş amaçlarına göre "Gerçeğe Uygun Değer Farkı Kar Zarara Yansıtılan Finansal Varlıklar", "Gerçeğe Uygun Değer Farkı Diğer Kapsamlı Gelire Yansıtılan Finansal Varlıklar" veya "İtfa Edilmiş Maliyeti ile Ölçülen Finansal Varlıklar" portföylerinde sınıflandırılmakta ve ait oldukları portföyün esaslarına göre değerlendirilmeye tabi tutulmaktadır.

Repo sözleşmeleri karşılığında elde edilen fonlar pasifte "Repo İşlemlerinden Sağlanan Fonlar" hesaplarında izlenmekte, repo anlaşmaları ile belirlenen satım ve geri alım fiyatları arasındaki farkın döneme isabet eden kısmı için etkin faiz yöntemine göre gider reeskontu hesaplanmaktadır.

Ters repo işlemleri "Ters Repo İşlemlerinden Alacaklar" hesabında muhasebeleştirilmektedir. Ters repo anlaşmaları ile belirlenen alım ve geri satım fiyatları arasındaki farkın döneme isabet eden kısmı için etkin faiz yöntemine göre gelir reeskontu hesaplanmaktadır.

XI. Satış Amaçlı Elde Tutulan ve Durdurulan Faaliyetlere İlişkin Duran Varlıklar ile Bu Varlıklara İlişkin Borçlar Hakkında Açıklamalar

"TFRS 5-Satış Amaçlı Elde Tutulan Duran Varlıklar ve Durdurulan Faaliyetler" çerçevesinde satış amaçlı elde tutulan varlık olarak sınıflandırılma kriterlerini sağlayan varlıklar, defter değerleri ile satış için katlanılacak maliyetler düşülmüş gerçeğe uygun değerlerinden düşük olanı ile ölçülür ve bu varlıklar bilançoda ayrı olarak sunulur. Bir varlığın satış amaçlı elde tutulan varlık olarak sınıflandırılabilmesi için ilgili varlığın (veya elden çıkarılacak varlık grubunun) bu tür varlıkların (veya elden çıkarılacak varlık grubunun) satışında sıkça rastlanan ve alışılmış koşullar çerçevesinde derhal satılabilecek durumda olması ve satış olasılığının yüksek olması gerekir. Satış olasılığının yüksek olması için uygun bir yönetim kademesi tarafından, varlığın (veya elden çıkarılacak varlık grubunun) satışına ilişkin bir plan yapılmış ve alıcıların tespiti ile planın tamamlanmasına yönelik aktif bir program başlatılmış olmalıdır. Ayrıca, varlık (veya elden çıkarılacak varlık grubu) gerçeğe uygun değeriyle uyumlu bir fiyat ile aktif olarak pazarlanıyor olmalıdır. Çeşitli olay veya koşullar satış işleminin tamamlanma süresini bir yıldan fazlaya uzatabilir. Söz konusu gecikmenin işletmenin kontrolü dışındaki olaylar veya koşullar nedeniyle gerçekleşmiş ve işletmenin ilgili varlığın (veya elden çıkarılacak varlık grubunun) satışına yönelik satış planının devam etmekte olduğuna dair yeterli kanıt bulunması durumunda bahse konu varlıklar, satış amaçlı elde tutulan varlık olarak sınıflandırılmaya devam edilir.

Durdurulan bir faaliyet, Banka'nın elden çıkarılan veya satış amacıyla elde tutulan olarak sınıflandırılan bir bölümdür. Durdurulan faaliyetlere ilişkin sonuçlar gelir tablosunda ayrı olarak sunulur.

XII. Şerefiye ve Diğer Maddi Olmayan Duran Varlıklara İlişkin Açıklamalar

Bilanço tarihi itibarıyla Banka'nın konsolide olmayan finansal tablolarında şerefiye bulunmamaktadır.

Banka'nın maddi olmayan duran varlıkları yazılım programlarından meydana gelmektedir. Satın alınan kalemler satın alım maliyet değerlerinden birikmiş itfa ve tükenme payları ile kalıcı değer düşüş karşılıkları ayrılmış olarak finansal tablolarda gösterilir. Değer düşüklüğüne dair bir belirtinin mevcudiyeti halinde, ilgili maddi olmayan duran varlığın geri kazanılabilir tutarı "TMS 36-Varlıklarda Değer Düşüklüğü" çerçevesinde tahmin edilir ve geri kazanılabilir tutarın defter değerinin altında olması durumunda değer düşüklüğü karşılığı ayrılır.

Söz konusu varlıklar doğrusal amortisman yöntemine göre beklenen faydalı ömürleri dikkate alınarak amortismanına tabi tutulmaktadır. Amortisman yöntemi ve dönemi her yılın sonunda periyodik olarak gözden geçirilmektedir.

XIII. Maddi Duran Varlıklara İlişkin Açıklamalar

Banka, maddi duran varlıklar altında izlenen kullanımındaki gayrimenkullerini 2015 yılından itibaren "TMS 16-Maddi Duran Varlıklar" çerçevesinde yeniden değerlendirme modeline göre izlemektedir. 2021 yılı içerisinde lisanslı değerlendirme şirketleri tarafından hazırlanan yenilenmiş ekspertiz raporlarındaki gayrimenkul değerleri ile ilgili gayrimenkullerin net defter değeri arasındaki olumlu fark özkaynak hesaplarında takip edilmektedir.

Değer düşüklüğüne dair bir belirtinin mevcudiyeti halinde, ilgili maddi duran varlığın geri kazanılabilir tutarı "TMS 36-Varlıklarda Değer Düşüklüğü" çerçevesinde tahmin edilir ve geri kazanılabilir tutarın defter değerinin altında olması durumunda değer düşüklüğü karşılığı ayrılır.

Arazi ve yapılmakta olan yatırımlar dışındaki maddi duran varlıklar, beklenen faydalı ömürlerine göre doğrusal amortisman yöntemi kullanılarak amortismanına tabi tutulur. Beklenen faydalı ömür, kalıntı değer ve amortisman yöntemi, tahminlerde ortaya çıkan değişikliklerin olası etkileri için her yıl gözden geçirilir ve tahminlerde bir değişiklik varsa ileriye dönük olarak muhasebeleştirilir.

Finansal kiralama ile alınan varlıklar, ilgili varlığın beklenen faydalı ömürü dikkate alınarak amortismanına tabi tutulur.

Kiralama konusu varlıklar, ilgili sözleşme süreleri dikkate alınarak amortismanına tabi tutulur.

Faaliyet kiralaması geliştirme maliyetleri faydalanma süresi dikkate alınarak eşit tutarlarla itfa edilir. Ancak her durumda faydalanma süresi kiralama süresini geçemez. Kira süresinin belli olmaması veya 5 yıldan uzun olması durumunda itfa süresi 5 yıl olarak kabul edilir.

Maddi duran varlıkların elden çıkartılması ya da bir maddi duran varlığın hizmetten alınması sonucu oluşan satış hasılatı ile varlığın defter değeri arasındaki fark gelir tablosuna dahil edilir.

Maddi duran varlıklara yapılan normal bakım ve onarım harcamaları gider olarak muhasebeleştirilmektedir.

Maddi duran varlıklar üzerinde rehin, ipotek ve benzeri herhangi bir takyidat bulunmamaktadır.

BDDK'nın yayımladığı "Bankaların Kıymetli Maden Alım Satımına ve Alacaklardan Dolayı Edindikleri Emtia ve Gayrimenkullerin Elden Çıkarılmasına İlişkin Usul ve Esaslar Hakkında Yönetmelik" 01.01.2017 tarihinden itibaren yürürlükten kalkmış olduğundan Banka, alacaklarından dolayı edindiği duran varlıklarından "TFRS 5-Satış Amaçlı Elde Tutulan Duran Varlıklar ve Durdurulan Faaliyetler" kapsamında değerlendirilmeyenleri, ilgili muhasebe standardı çerçevesinde "Diğer Aktifler" altında izlemektedir.

Maddi duran varlıkların amortismanında kullanılan oranlar ve tahmin edilen faydalı ömürleri aşağıdaki gibidir:

	Tahmini Ekonomik Ömür (Yıl)	Amortisman Oranı
Binalar	50	%2
Kasalar	2-50	%2 - %50
Diğer Menkuller	2-25	%4 - %50

XIV. Kiralama İşlemlerine İlişkin Açıklamalar

Finansal kiralama yoluyla edinilen aktifler, gerçeğe uygun değerleri ile kira ödemelerinin iskonto edilmiş değerlerinin düşük olanı üzerinden aktifleştirilmekte, kira bedelleri toplamı pasifte yükümlülük olarak kaydedilirken içerdikleri faiz tutarları ertelenmiş faiz gideri olarak muhasebeleştirilmektedir. Finansal kiralama ödemeleri, finansman gideri ve finansal kiralama yükümlülüğündeki azalışı sağlayan anapara ödemesi olarak ayrılır ve böylelikle borcun geri kalan anapara bakiyesi üzerinden sabit bir oranda faiz hesaplanmasını sağlar. Finansal giderler, Banka'nın genel borçlanma politikası kapsamında gelir tablosuna kaydedilir. Kiralama konusu varlıklar "Maddi Duran Varlıklar" hesabının altında izlenmekte ve doğrusal amortisman yöntemine göre amortismanına tabi tutulmaktadır.

Banka "kiralayan" sıfatıyla finansal kiralama işlemleri gerçekleştirilmemektedir.

Banka, faaliyet kiralamalarını, "TFRS 16-Kiralamalar" standardı kapsamında muhasebeleştirilmektedir. Adı geçen standart çerçevesinde faaliyet kiralamaları, finansal kiralamalara benzer bir yöntemle izlenmektedir. Banka, TFRS 16 kapsamındaki sözleşmeler için finansal tablolara kullanım hakkı varlığı ve kira yükümlülüğü yansıtmakta olup bunları sırasıyla "Maddi Duran Varlıklar" ve "Kiralama İşlemlerinden Yükümlülükler" altında göstermektedir. Kira yükümlülüğü, gelecekte gerçekleştirilecek kira ödemelerinin ilk uygulama veya sözleşme tarihindeki Banka'nın borçlanma faiz oranının kullanılması suretiyle iskonto edilerek hesaplanmaktadır. Kullanım hakkı varlığı olarak muhasebeleştirilen sabit kıymetler, sözleşme dönemi dikkate alınarak amortismanına tabi tutulmaktadır. Kira yükümlülüklerine ilişkin faiz giderleri ile kur farkları, kar veya zarar tablosuyla ilişkilendirilmektedir.

XV. Karşılıklar ve Koşullu Yükümlülüklerle İlişkin Açıklamalar

Raporlama dönemi sonu itibarıyla, mevcut bir yükümlülüğün var olması ihtimalinin böyle bir yükümlülüğün var olmaması ihtimalinden fazla olması durumunda finansal tablolarda karşılık ayrılmaktadır. Raporlama dönemi sonu itibarıyla, mevcut bir yükümlülüğün var olmama ihtimalinin böyle bir yükümlülüğün var olması ihtimalinden fazla olması durumunda ise ekonomik fayda içeren kaynakların çıkış ihtimali düşük olmadıkça, koşullu borçlara ilişkin açıklamalara dipnotlarda yer verilmektedir.

Geçmiş olaylardan kaynaklanan mevcut bir yükümlülüğün bulunması, yükümlülüğün yerine getirilmesi için ekonomik fayda içeren kaynak çıkışının muhtemel olması ve söz konusu yükümlülük tutarının güvenilir bir şekilde tahmin edilebilir olması durumunda finansal tablolarda karşılık ayrılır.

Karşılık olarak ayrılan tutar, yükümlülüğe ilişkin risk ve belirsizlikler göz önünde bulundurularak, bilanço tarihi itibarıyla yükümlülüğün yerine getirilmesi için yapılacak harcamanın en güvenilir şekilde tahmin edilmesi yoluyla hesaplanır. Karşılığın, mevcut yükümlülüğün karşılanması için gerekli tahmini nakit akımlarının kullanılarak ölçülmesi durumunda söz konusu karşılığın defter değeri, ilgili nakit akımlarının bugünkü değerine eşittir.

Yükümlülüğün yerine getirilmesi için kaynak çıkışı ihtimalinin bulunmadığı ve yükümlülük tutarının yeterince güvenilir bir şekilde ölçülemediği durumlarda yükümlülük "Koşullu Yükümlülük" olarak kabul edilmekte ve bu konuda dipnotlarda bilgi verilmektedir.

XVI. Koşullu Varlıklara İlişkin Açıklamalar

Koşullu varlıklar, genellikle ekonomik yararların Banka'ya giriş olasılığını doğuran, planlanmamış veya diğer beklenmeyen olaylardan oluşmaktadır. Koşullu varlıkların finansal tablolarda gösterilmeleri, hiçbir zaman elde edilemeyecek bir gelirin muhasebeleştirilmesi sonucunu doğurabileceğinden, sözü edilen varlıklara finansal tablolarda yer verilmemekte, öte yandan bu varlıkların ekonomik faydalarının Banka'ya girişleri olası ise, finansal tablo dipnotlarında bu konuda açıklama yapılmaktadır. Bununla birlikte, koşullu varlıklarla ilgili gelişmeler sürekli olarak

değerlendirmeye tabi tutularak, ekonomik faydanın Banka'ya girmesinin neredeyse kesin hale gelmesi durumunda ilgili varlık ve buna ilişkin gelir, değişikliğine uğruştugu dönemin finansal tablolarına yansıtılmaktadır.

XVII. Çalışanların Haklarına İlişkin Yükümlülüklerle İlişkin Açıklamalar

1. Kıdem Tazminatı ve İzin Hakları

Banka, ilgili mevzuat ve toplu iş sözleşmeleri uyarınca, emekli olan, vefat eden, askerlik hizmeti nedeniyle işten ayrılan, ilgili mevzuatta belirtilen şekilde iş ilişkisine son verilen personeli ile evlenmelerini müteakip bir yıl içinde kendi arzusu ile işten ayrılan bayan çalışanlarına kıdem tazminatı ödemekle yükümlüdür. Banka, "TMS 19-Çalışanlara Sağlanan Faydalar" hükümleri çerçevesinde kıdem tazminatına ilişkin gelecekteki muhtemel yükümlülüğün bugünkü değerinin tahmin edilmesi suretiyle karşılık kaydı gerçekleştirmektedir. Oluşan aktüeryal kayıp ve kazançlar, TMS 19 uyarınca özkaynaklar altında muhasebeleştirilmektedir. Kıdem tazminatı yükümlülüğü yanında Banka, kullanılmamış izinler için de karşılık ayırmaktadır.

2. Emeklilik Hakları

Banka çalışanlarının üyesi bulunduğu Türkiye İş Bankası A.Ş. Mensupları Emekli Sandığı Vakfı, 506 sayılı Sosyal Sigortalar Kanunu'nun geçici 20. maddesine göre kurulmuştur. Sosyal Sigortalar Kanunu kapsamında kurulmuş olan banka sandıklarının, 5411 sayılı Bankacılık Kanunu'nun geçici 23. maddesi ile kanunun yayımını izleyen 3 yıl içinde Sosyal Güvenlik Kurumu'na devredilmesi öngörülmüş, bu kapsamda 30.11.2006 tarih ve 2006/11345 sayılı Bakanlar Kurulu Kararı'yla da devre ilişkin usul ve esaslar belirlenmiştir. Buna karşılık, devre ilişkin ilgili kanun maddesi, Cumhurbaşkanı tarafından 02.11.2005 tarihinde yapılan başvuruya istinaden Anayasa Mahkemesi'nin 31.03.2007 tarih ve 26479 sayılı Resmi Gazete'de yayımlanan 22.03.2007 tarih ve E.2005/39, K.2007/33 sayılı kararı ile iptal edilmiş ve yürürlüğü kararın yayım tarihinden itibaren durdurulmuştur.

Bankacılık Kanunu'nun geçici 23. maddesinin iptaline ilişkin gerekçeli kararın Anayasa Mahkemesi tarafından 15.12.2007 tarih ve 26731 sayılı Resmi Gazete'de açıklanmasını takiben Türkiye Büyük Millet Meclisi (TBMM) yeni yasal düzenlemelerin tesisi yönünde çalışmaya başlamış ve TBMM Genel Kurulu'nda kabul edilmesinin ardından, 08.05.2008 tarih ve 26870 sayılı Resmi Gazete'de 5754 sayılı "Sosyal Sigortalar ve Genel Sağlık Sigortası Kanunu ile Bazı Kanun ve Kanun Hükmünde Kararnamelerde Değişiklik Yapılmasına Dair Kanun" yayımlanarak yürürlüğe girmiştir. Yeni kanun ile banka sandıklarının iştirakçileri ve aylık veya gelir bağlanmış olanlar ve bunların hak sahiplerinin herhangi bir işleme gerek kalmaksızın ilgili maddenin yayım tarihinden itibaren üç yıl içinde Sosyal Güvenlik Kurumu'na devredilmesi ve bu Kanun kapsamına alınması, üç yıllık devir süresinin Bakanlar Kurulu kararı ile en fazla iki yıl uzatılabileceği hüküm altına alınmış, 09.04.2011 tarih ve 27900 sayılı Resmi Gazete'de yayımlanan 14.03.2011 tarihli Bakanlar Kurulu Kararı ile de bahse konu devir süresi iki yıl uzatılmıştı. Bununla birlikte, 08.03.2012 tarih ve 28227 sayılı Resmi Gazete'de yayımlanan 6283 sayılı "Sosyal Sigortalar ve Genel Sağlık Sigortası Kanununda Değişiklik Yapılmasına Dair Kanun" ile devir süresinin uzatımına ilişkin iki yıllık süre dört yıla çıkarılmıştır. Bahse konu devir süresi, 03.05.2013 tarih, 28636 sayılı Resmi Gazete'de yayımlanan 08.04.2013 tarihli Bakanlar Kurulu Kararı ile bir yıl uzatılmış iken, bu defa, 30.04.2014 tarih, 28987 sayılı Resmi Gazete'de yayımlanan 24.02.2014 tarihli Bakanlar Kurulu Kararı ile bir yıl daha uzatılmıştır. Öte yandan, 23.04.2015 tarih ve 29335 sayılı Resmi Gazete'de yayımlanan 6645 sayılı "İş Sağlığı ve Güvenliği Kanunu ile Bazı Kanun ve Kanun Hükmünde Kararnamelerde Değişiklik Yapılmasına Dair Kanun" ile 5510 sayılı Kanun'un geçici 20. maddesi değiştirilerek devir tarihini saptama yetkisi Bakanlar Kurulu'na bırakılmıştır. 9 Temmuz 2018 tarih ve 30473 sayılı mükerrer Resmi Gazete'de yayımlanan 703 sayılı Kanun Hükmünde Kararname ile bu yetki Cumhurbaşkanı'na devredilmiştir.

Diğer yandan, 19.06.2008 tarihinde kanunun devir hükümlerini içeren geçici 20. maddesinin birinci fıkrasının da arasında yer aldığı bazı maddelerinin iptali ve yürürlüğün durdurulması istemiyle Anayasa Mahkemesi'ne Cumhuriyet Halk Partisi tarafından yapılan başvuru, adı geçen mahkemenin 30.03.2011 tarihli toplantısında alınan karar doğrultusunda reddedilmiştir.

Söz konusu Kanun'da;

- Sosyal Güvenlik Kurumu, Maliye Bakanlığı, Hazine Müsteşarlığı, Devlet Planlama Teşkilatı Müsteşarlığı, BDDK, Tasarruf Mevduatı Sigorta Fonu, her sandık için ayrı ayrı olmak üzere hesabı yapılan sandığı temsilen bir ve sandık iştirakçilerini istihdam eden kuruluşu temsilen bir üyenin katılımıyla oluşturulacak komisyon tarafından, devir tarihi itibarıyla devredilen kişilerle ilgili olarak sandıkların anılan Kanun kapsamındaki sigorta kolları bazında gelir ve giderleri dikkate alınarak yükümlülüklerinin peşin değerinin hesaplanacağı ve peşin değerinin aktüeryal hesabında kullanılacak teknik faiz oranının %9,8 olarak esas alınacağı,
- Sandık iştirakçileri ile aylık ve/veya gelir bağlanmış olanlar ve bunların hak sahiplerinin Sosyal Güvenlik Kurumu'na devrinden sonra bu kişilerin tabi oldukları vakıf senedinde bulunmasına rağmen karşılanmayan diğer sosyal hakları ve ödemelerinin, sandıklar ve sandık iştirakçilerini istihdam eden kuruluşlarca karşılanmaya devam edileceği

hususlarına yer verilmiştir.

Banka, yeni kanuna uygun olarak 31.12.2021 tarihi itibarıyla anılan sandık için aktüer siciline kayıtlı bir aktüere aktüeryal değerlendirme yaptırmıştır. Anılan döneme ilişkin finansal tablolarda, söz konusu aktüer raporunda belirtilen fiili ve teknik açık tutarı kadar karşılığa yer verilmiştir. Bahse konu aktüer raporunda kullanılan aktüeryal varsayımlara Beşinci Bölüm II-ğ.4.1 no.lu dipnotta yer verilmiştir.

Türkiye İş Bankası A.Ş. Mensupları Munzam Sosyal Güvenlik ve Yardımlaşma Sandığı Vakfı ise yararlananlarına zorunlu sosyal güvenlik yardımlarına ek sosyal güvenlik ve yardımlaşma hakları sağlamak üzere Türk Ticaret Kanunu ile Türk Medeni Kanunu hükümlerine göre kurulmuş bulunan munzam bir sosyal güvenlik vakfidir.

XVIII. Vergi Uygulamalarına İlişkin Açıklamalar

1. Kurumlar Vergisi

7316 sayılı Kanun ile 5520 sayılı 7316 sayılı Kanun ile 5520 sayılı Kurumlar Vergisi Kanunu'na eklenen Geçici 13. madde uyarınca, kurumlar vergisinin hesaplanmasında öngörülen %20 oranı 2021 yılı vergilendirme dönemine ait kurum kazançları için %25 (01.07.2021 tarihinden itibaren verilmesi gereken beyannamelerden başlamak ve 01.01.2021 tarihinden itibaren başlayan vergilendirme dönemine ait kurum kazançları için geçerli olmak üzere), 2022 yılı vergilendirme dönemine ait kurum kazançları için %23 olarak belirlenmiştir. Bu kapsamda 31.12.2021 tarihi itibarıyla geçerli olan Kurumlar Vergisi oranı %25'tir.

Kurumlar Vergisi Kanunu gereği üçer aylık dönemler itibarıyla Gelir Vergisi Kanunu'nda belirtilen esaslara göre ve kurumlar vergisi oranında geçici vergi hesaplanmakta ve ödenmektedir. Söz konusu geçici vergi ödemeleri cari vergilendirme döneminin kurumlar vergisine mahsup edilmektedir. Cari vergilendirme döneminin kurumlar vergisinden mahsup edilmek üzere, 2021 yılına ilişkin 4. geçici vergi, 2022 yılı Şubat ayında ödenmektedir.

Vergi gideri, cari vergi ve ertelenmiş vergi giderinin toplamından oluşur. Cari döneme ilişkin vergi yükümlülüğü, dönem karının vergiye tabi olan kısmı üzerinden hesaplanır. Vergiye tabi kar, diğer dönemlerde vergilendirilebilen veya indirilebilen gelir veya gider kalemleri ile vergilendirilemeyen veya indirilemeyen kalemleri hariç tuttuğundan, gelir tablosunda belirtilen kardan farklılık gösterir. Ödenecek cari vergi tutarları peşin ödenen vergi tutarlarıyla netleştirilerek finansal tablolarda gösterilmektedir.

5520 sayılı Kurumlar Vergisi Kanunu hükümleri çerçevesinde kurumların asgari 2 tam yıl süreyle aktiflerinde yer alan iştirak hisseleri ile taşınmazların satışından doğan kazançları (Kanun'da öngörüldüğü şekilde sermayeye eklenmeleri veya 5 yıl süreyle pasifte özel bir fon hesabında tutulmaları şartıyla) ile Bankaların alacaktan dolayı elde ettikleri taşınmaz ve iştirak hisselerinin satışından doğan kazançların %75'i vergiden müstesna tutulmakta iken; 05.12.2017 tarih ve 30261 sayılı Resmi Gazete'de yayımlanarak yürürlüğe giren 7061 sayılı Kanun'un 89/a maddesi ile Kurumlar Vergisi Kanunu'nun 5.1.e ve 5.1.f maddeleri değiştirilerek, yukarıda belirtilen taşınmaz satışları açısından %75 oranında uygulanan istisna, Kanun'un yayımı tarihinden itibaren geçerli olmak üzere %50'ye indirilmiştir.

Vergi Usul Kanunu'nun mükerrer 298/A maddesi hükmü çerçevesinde, 2021 takvim yılı sonu itibarıyla kurumlar vergisi hesaplamasında enflasyon düzeltmesi için gerekli koşullar gerçekleşmiştir. Ancak 29.01.2022 tarih ve 31734 sayılı Resmi Gazete'de yayımlanan 7352 sayılı "Vergi Usul Kanunu İle Kurumlar Vergisi Kanununda Değişiklik Yapılmasına Dair Kanun"la yapılan düzenleme ile kurumlar vergisi hesaplamasında enflasyon düzeltmesi uygulaması 2023 yılına ertelenmiştir. Buna göre, geçici vergi dönemleri de dahil olmak üzere, 2021 ve 2022 hesap dönemlerinin VUK mali tabloları enflasyon düzeltmesine tabi tutulmayacak, 2023 hesap dönemi ise geçici vergi dönemleri itibarıyla enflasyon düzeltmesine tabi tutulmayacak olup, 31.12.2023 tarihli VUK mali tablolar enflasyon düzeltmesi koşullarının oluşup oluşmadığına bakılmaksızın enflasyon düzeltmesine tabi olacaktır.

2. Ertelenmiş Vergi

Ertelenen vergi varlığı veya yükümlülüğü, varlıkların ve yükümlülüklerin finansal tablolarda gösterilen tutarları ile yasal vergi matrahı hesabında dikkate alınan tutarlar arasında ortaya çıkan geçici farklılıkların bilanço yöntemine göre vergi etkilerinin yasallaşmış vergi oranları dikkate alınarak hesaplanmasıyla belirlenmektedir. Ertelenen vergi yükümlülükleri vergilendirilebilir geçici farkların tümü için hesaplanırken, indirilebilir geçici farklardan oluşan ertelenen vergi varlıkları, gelecekte vergiye tabi kar elde etmek suretiyle söz konusu farklardan yararlanmanın kuvvetle muhtemel olması şartıyla hesaplanmaktadır. Bankaca ileride doğması muhtemel riskler için ayrılan serbest karşılıklar, ertelenmiş vergi hesaplamasına konu edilmemektedir. Şerefiye veya işletme birleşmeleri dışında varlık veya yükümlülüklerin ilk defa finansal tablolara alınmasından dolayı oluşan ve hem ticari hem de mali kar veya zararı etkilemeyen geçici zamanlama farkları için ertelenen vergi yükümlülüğü veya varlığı hesaplanmamaktadır. Banka, 1. ve 2. aşama beklenen zarar karşılıkları için ertelenmiş vergi hesaplaması gerçekleştirilmektedir.

Ertelenen vergi varlığının kayıtlı değeri, her bir bilanço tarihi itibarıyla gözden geçirilir. Ertelenen vergi varlığının bir kısmının veya tamamının sağlayacağı faydanın elde edilmesine imkan verecek düzeyde mali kar elde etmenin muhtemel olmadığı ölçüde, ertelenen vergi varlığının kayıtlı değeri azaltılır.

Ertelenmiş vergi, varlıkların oluştuğu veya yükümlülüklerin yerine getirildiği dönemde geçerli olan veya yürürlüğe girmesi kesine yakın olan vergi oranları üzerinden hesaplanır ve gelir tablosuna gider veya gelir olarak kaydedilir. Bununla birlikte, ertelenen vergi, aynı veya farklı bir dönemde doğrudan özkaynak ile ilişkilendirilen varlıklarla ilgili ise doğrudan özkaynak hesaplarında muhasebeleştirilir. 7316 sayılı Kanun ile 5520 sayılı Kurumlar Vergisi Kanunu'na eklenen Geçici 13. madde uyarınca, kurumlar vergisinin hesaplanmasında öngörülen %20 oranı 2021 yılı vergilendirme dönemine ait kurum kazançları için %25 (01.07.2021 tarihinden itibaren verilmesi gereken beyannamelerden başlamak ve 01.01.2021 tarihinden itibaren başlayan vergilendirme dönemine ait kurum kazançları için geçerli olmak üzere), 2022 yılı vergilendirme dönemine ait kurum kazançları için ise %23 olarak belirlenmiştir. Banka, ertelenen vergi varlıkları ve yükümlülüklerinin gerçekleşeceği dönemleri dikkate almak kaydıyla, %20, %23 ve %25 oranları kullanarak ertelenmiş vergi hesaplaması yapmıştır.

Ertelenmiş vergi varlığı ve yükümlülüğü finansal tablolarda netleştirilmek suretiyle gösterilmektedir.

3. Yurt Dışı Şubelerin Faaliyette Buldukları Ülkelerdeki Vergi Uygulamaları

Kuzey Kıbrıs Türk Cumhuriyeti (KKTC)

KKTC vergi mevzuatı gereğince kurum kazancından %10 oranında kurumlar vergisi tenzil edildikten sonra kalan matrah üzerinden %15 gelir vergisi tahakkuk ettirilmektedir. Kurumların vergi matrahları, KKTC mevzuatı çerçevesinde indirim mümkün olmayan giderlerin ticari kazançta ilavesi, istisna ve indirimlerin ise düşülmesi suretiyle tespit edilmektedir. Gelir vergisi Haziran ayında, kurumlar vergisi ise Mayıs ve Ekim aylarında olmak üzere iki eşit taksit halinde ödenmektedir. Öte yandan, kurumların KKTC'deki faiz vb. gelirleri üzerinden stopaj ödemesi gerçekleştirilmektedir. Söz konusu stopaj ödemeleri ve yıl içerisinde 3 aylık dönemlerde ödenmiş olan geçici vergi ödenecek kurumlar vergisinden mahsup edilmekte, stopaj ve ödenmiş geçici vergi tutarlarının ödenecek kurumlar vergisinden büyük olması halinde ise aradaki fark ödenecek gelir vergisinden düşülmektedir.

İngiltere

İngiltere'de kurum kazançları %19 oranında kurumlar vergisine tabidir. Söz konusu oran, kurumların ticari kazancına vergi yasaları gereğince indirim kabul edilmeyen giderlerin ilave edilmesi ile istisna ve indirimlerin uygulanması neticesinde bulunacak vergi matrahına uygulanmaktadır. İlgili yıla ait kurumlar vergisi, ülke mevzuatı uyarınca hesaplanan vergi matrahının belirli bir tutar aralığında olması durumunda ilgili yılın Temmuz, Ekim ve takip eden yılın Ocak ve Nisan aylarında; mali karın belirli bir tutar üzerinde olması durumunda ise ilgili yılın Mart, Haziran, Eylül, Aralık aylarında 4 taksit halinde ödenmektedir. Kurumlar vergisi tutarının karın elde edildiği yılı izleyen yılın Eylül ayı sonuna kadar kesinleştirilmesi ve ödenmesi gerekmektedir. Hesaplama sonucunda ödenmesi gereken kurumlar vergisinin ödenen geçici vergilerin altında kalması durumunda fark tutarı daha sonra mahsup edilmekte veya otorite tarafından Şubeye geri ödenmektedir.

Bahreyn

Bahreyn'de faaliyet gösteren bankalar bu ülke mevzuatına göre vergiye tabi değildir.

Irak Cumhuriyeti (Irak)

Irak'ta kurumlar vergisi oranı %15 olup, kurumlar vergisi yabancı bankanın merkez şubesinin bağlı bulunduğu vergi dairesine konsolide olarak ödenmektedir. Irak'ta kurulan ilk şube merkez şube olarak kabul edilmektedir. Merkez şubesi Merkezi Yönetim sınırları dahilinde bulunan yabancı banka şubelerinin en geç izleyen yılın Mayıs ayı sonuna kadar, merkez şubesi Kuzey Irak Bölgesel Yönetimi sınırları dahilinde bulunan yabancı banka şubelerinin ise en geç izleyen yılın Haziran ayı sonuna kadar ilgili vergi dairesine konsolide finansal tablolarını sunması ve tahakkuk eden vergiyi ödemesi gerekmektedir. Kuzey Irak Bölgesel Yönetimi vergi daireleri belirtilen oran dışında maktu vergi tahakkuk ettirebilmekte olup, son ödeme dönemini erteleyebilmektedir.

Kosova

Kosova mevzuatına göre kurum kazançları %10 oranında gelir vergisine tabidir. Söz konusu oran, kurumların ticari kazancına vergi yasaları gereğince indirim kabul edilmeyen giderlerin ilave edilmesi ile istisna ve indirimlerin yapılması neticesinde bulunacak vergi matrahına uygulanmaktadır. Vergi, içinde bulunulan yılın Nisan, Temmuz, Ekim ve izleyen yılın Ocak ayının 15'ine kadar 4 taksit halinde peşin olarak ödenmektedir. Peşin ödenen vergilerin kesinleşen kurumlar vergisinden düşük olması halinde aradaki fark izleyen yılın Mart ayı sonuna kadar ödenmekte, fazla olması halinde ise ilgili fark, kurumun talep etmesi durumunda vergi dairesi tarafından yapılan inceleme sonrasında kuruma iade edilmektedir.

4. Transfer Fiyatlandırması

Transfer fiyatlandırması konusu Kurumlar Vergisi Kanunu'nun "Transfer Fiyatlandırması Yoluyla Örtülü Kazanç Dağıtımı" başlıklı 13. maddesi ile düzenleme altına alınmış, konu hakkında uygulamaya yönelik ayrıntılı açıklamalara ise "Transfer Fiyatlandırması Yoluyla Örtülü Kazanç Dağıtımı Hakkında Genel Tebliğ" de yer verilmiştir.

Söz konusu düzenlemeler uyarınca, ilişkili kişilerle/kuruluşlarla emsallere uygunluk ilkesine aykırı olarak tespit edilen bedel üzerinden mal veya hizmet alımı ya da satımı yapılması durumunda, kazanç transfer fiyatlandırması yoluyla örtülü olarak dağıtılmış sayılmakta ve Kurumlar Vergisi Kanunu'nun 11. maddesi uyarınca bu nitelikteki kazanç dağıtımlarının kurumlar vergisi açısından indirimi kabul edilmemektedir.

XIX. Borçlanmalara İlişkin İlave Açıklamalar

Banka, gerektiğinde sendikasyon, seküritizasyon, teminatlı borçlanma ve tahvil/bono ihracı gibi borçlanma araçlarına başvurmak suretiyle yurt içi ve yurt dışında yerleşik kişi ve kuruluşlardan kaynak temini yoluna gitmektedir. Söz konusu işlemler ilk olarak elde etme maliyeti üzerinden kayda alınmakta, takip eden dönemlerde ise etkin faiz yöntemi kullanılarak iskonto edilmiş bedelleri üzerinden değerlendirilmektedir.

XX. Hisse Senetleri ve İhracına İlişkin Açıklamalar

Hisse senedi ihracı ile ilgili işlem maliyetleri gider olarak muhasebeleştirilmektedir.

Hisse senetleriyle ilgili kar payları Banka'nın Genel Kurulu tarafından tespit edilmektedir.

Hisse başına kazanç hesabında hisse senedi sayısının ağırlıklı ortalaması dikkate alınmaktadır. Hisse senedi sayısının, iç kaynaklardan yapılan sermaye artırımları sonucunda gerçekleşen bedelsiz ihraçlar yoluyla artması durumunda, hisse başına kazanç hesaplamaları, karşılaştırma dönemleri itibarıyla daha önce hesaplanan ağırlıklı ortalama hisse senedi sayısı düzeltilerek yapılmaktadır. Düzeltme, hesaplamada kullanılan hisse senedi sayısının, bedelsiz ihraç işleminin karşılaştırma dönemi başında gerçekleştirilmiş gibi dikkate alınmasını ifade etmektedir. Hisse senedi sayısındaki bu gibi değişikliklerin bilanço tarihinden sonra, ancak finansal tabloların yayımlanmak üzere onaylanmasından önce ortaya çıkması durumunda da hisse başına kazanç hesaplamaları yeni hisse senedi sayısına dayandırılmaktadır. Banka'nın gelir tablosunda yer alan hisse başına kazanç hesaplaması aşağıdaki tabloda gösterilmiştir.

	Cari Dönem	Önceki Dönem
Hisse sahiplerine dağıtılabilir kar	13.467.895	6.810.917
Hisse senetlerinin ağırlıklı ortalama adedi (Bin Adet)	112.502.250	112.502.250
Hisse başına kazanç (Tam TL)	0,119712228	0,060540274

XXI. Aval ve Kabullere İlişkin Açıklamalar

Aval ve kabuller müşterilerin ödemeleri ile eş zamanlı olarak gerçekleştirilmekte, olası borç ve taahhütler olarak bilanço dışı yükümlülükler arasında gösterilmektedir.

XXII. Devlet Teşviklerine İlişkin Açıklamalar

Banka'nın cari ve önceki dönemde almış olduğu devlet teşviki bulunmamaktadır.

XXIII. Raporlamanın Bölümlemeye Göre Yapılmasına İlişkin Açıklamalar

Faaliyet bölümü, bir işletmenin;

- hasılat elde edebildiği ve harcama yapabildiği (aynı işletmenin diğer kısımları ile yapılan işlemlere ilişkin hasılat ve giderler de dahil olmak üzere) işletme faaliyetlerinde bulunan,

- faaliyet sonuçlarının, bölüme tahsis edilecek kaynaklara ilişkin kararların alınması ve bölümün performansının değerlendirilmesi amacıyla işletmenin faaliyetlere ilişkin karar almaya yetkili mercii tarafından düzenli olarak gözden geçirildiği ve

- hakkında ayrı finansal bilgilerin mevcut olduğu

bir kısmıdır.

Banka'nın faaliyet bölümlemesiyle ilgili bilgilere ve bölümlere ilişkin rapora Dördüncü Bölüm XII no.lu dipnotta yer verilmiştir.

XXIV. Diğer Hususlara İlişkin Açıklamalar

01.01.2021 tarihinde yürürlüğe giren Tekdüzen Hesap Planına göre, önceki dönemlerde "Diğer Aktifler"de izlenen yurt dışı bankalarla yapılan türev işlemleri için verilen teminat tutarları, "Nakit ve Nakit Benzerleri-Bankalar" altında takip edilmeye başlanmıştır. Cari dönem finansal durum tablosuyla uyumun sağlanması amacıyla, 31.12.2020 tarihli finansal durum tablosunda, sözü edilen kalemler arasında 2.517.503 TL'lik sınıflandırma işlemi gerçekleştirilmiştir. Bu sınıflandırmanın nakit akış tablosu üzerindeki etkileri de güncellenmiştir. Bahse konu sınıflandırma işleminin, Banka'nın finansal durum tablosu büyüklüğü ve performansı üzerinde önemli bir etkisi olmamıştır.

DÖRDÜNCÜ BÖLÜM: MALİ BÜNYEYE VE RİSK YÖNETİMİNE İLİŞKİN BİLGİLER

I. Özkaynak kalemlerine ilişkin bilgiler:

Banka'nın sermaye yeterliliği standart oranı %20.36'dır. (31.12.2020: %18,68). Cari döneme ait sermaye yeterliliği standart oranı *Bankaların Sermaye Yeterliliğinin Ölçülmesine ve Değerlendirilmesine İlişkin Yönetmelik* ile ilgili diğer yasal düzenlemeler ve 21.12.2021 tarih ve 9996 sayılı BDDK kararı esas alınarak hesaplanmıştır. Söz konusu karar kapsamında, "Gerçeğe Uygun Değer Farkı Diğer Kapsamlı Gelire Yansıtılan Menkul Değerler" portföyünde yer alan menkul kıymetlerin negatif net değerlendirme farkları yansıtılmaksızın hesaplanan özkaynak tutarı dikkate alınmış; kredi riskine esas tutarın hesaplanmasında, raporlama tarihinden önceki son 252 iş gününe ait Türkiye Cumhuriyet Merkez Bankası döviz alış kurlarının basit aritmetik ortalaması kullanılmıştır.

	Cari Dönem	Önceki Dönem
ÇEKİRDEK SERMAYE		
Bankanın tasfiyesi halinde alacak hakkı açısından diğer tüm alacaklardan sonra gelen ödenmiş sermaye	6.115.938	6.115.938
Hisse senedi ihraç primleri	109.148	90.724
Yedek akçeler	45.454.002	39.469.305
Türkiye Muhasebe Standartları (TMS) uyarınca özkaynaklara yansıtılan kazançlar	23.175.203	10.088.593
Kar	18.882.481	13.081.825
Net Dönem Karı	13.467.895	6.810.917
Geçmiş Yıllar Karı	5.414.586	6.270.908
İştirakler, bağlı ortaklıklar ve birlikte kontrol edilen ortaklıklardan bedelsiz olarak edinilen ve dönem karı içerisinde muhasebeleştirilmeyen hisseler		
İndirimler Öncesi Çekirdek Sermaye	93.736.772	68.846.385
Çekirdek Sermayeden Yapılacak İndirimler		
Bankaların Özkaynaklarına İlişkin Yönetmeliğin 9 uncu maddesinin birinci fıkrasının (i) bendi uyarınca hesaplanan değerlendirme ayarlamaları		
Net dönem zararı ile geçmiş yıllar zararı toplamının yedek akçelerle karşılanamayan kısmı ile TMS uyarınca özkaynaklara yansıtılan kayıplar	1.434.150	393.890
Faaliyet kiralaması geliştirme maliyetleri	48.823	48.658
İlgili ertelenmiş vergi yükümlülüğü ile mahsup edildikten sonra kalan şerefiye		
İpotek hizmeti sunma hakları hariç olmak üzere ilgili ertelenmiş vergi yükümlülüğü ile mahsup edildikten sonra kalan diğer maddi olmayan duran varlıklar	1.561.603	1.207.338
Geçici farklara dayanan ertelenmiş vergi varlıkları hariç olmak üzere gelecek dönemlerde elde edilecek vergilendirilebilir gelirlere dayanan ertelenmiş vergi varlığının, ilgili ertelenmiş vergi yükümlülüğü ile mahsup edildikten sonra kalan kısmı		
Gerçeğe uygun değeri üzerinden izlenmeyen varlık veya yükümlülüklerin nakit akış riskinden korunma işlemine konu edilmesi halinde ortaya çıkan farklar		
Kredi Riskine Esas Tutarın İçsel Derecelendirmeye Dayalı Yaklaşımlar ile Hesaplanmasına İlişkin Tebliğ uyarınca hesaplanan toplam beklenen kayıp tutarının, toplam karşılık tutarını aşan kısmı		
Menkul kıymetleştirme işlemlerinden kaynaklanan kazançlar		
Bankanın yükümlülüklerinin gerçeğe uygun değerlerinde, kredi değerliliğindeki değişikliklere bağlı olarak oluşan farklar sonucu ortaya çıkan gerçekleşmemiş kazançlar ve kayıplar		
Tanımlanmış fayda plan varlıklarının net tutarı		
Bankanın kendi çekirdek sermayesine yapmış olduğu doğrudan veya dolaylı yatırımlar	530.307	530.307
Kanunun 56 ncı maddesinin dördüncü fıkrasına aykırı olarak edinilen paylar		
Ortaklık paylarının %10 veya daha azına sahip olunan ve konsolide edilmeyen bankalar ve finansal kuruluşların özkaynak unsurlarına yapılan yatırımların net uzun pozisyonları toplamının, bankanın çekirdek sermayesinin %10'unu aşan kısmı		
Ortaklık paylarının %10'dan daha fazlasına sahip olunan ve konsolide edilmeyen bankalar ve finansal kuruluşların çekirdek sermaye unsurlarına yapılan yatırımların net uzun pozisyonlarının çekirdek sermayenin %10'unu aşan kısmı		
İpotek hizmeti sunma haklarının çekirdek sermayenin %10'unu aşan kısmı		
Geçici farklara dayanan ertelenmiş vergi varlıklarının çekirdek sermayenin %10'unu aşan kısmı		
Bankaların Özkaynaklarına İlişkin Yönetmeliğin Geçici 2 nci maddesinin ikinci fıkrası uyarınca çekirdek sermayenin %15'ini aşan tutarlar		
Ortaklık paylarının %10'dan daha fazlasına sahip olunan ve konsolide edilmeyen bankalar ve finansal kuruluşların çekirdek sermaye unsurlarına yapılan yatırımların net uzun pozisyonlarından kaynaklanan aşım tutarı		
İpotek hizmeti sunma haklarından kaynaklanan aşım tutarı		
Geçici farklara dayanan ertelenmiş vergi varlıklarından kaynaklanan aşım tutarı		
Kurulca belirlenecek diğer kalemler		
Yeterli ilave ana sermaye veya katkı sermaye bulunmaması halinde çekirdek sermayeden indirim yapılacak tutar		

Çekirdek Sermayeden Yapılan İndirimler Toplamı	3.574.883	2.180.193
Çekirdek Sermaye Toplamı	90.161.889	66.666.192
İLAVE ANA SERMAYE		
Çekirdek sermayeye dahil edilmeyen imtiyazlı paylara tekabül eden sermaye ile bunlara ilişkin ihraç primleri		
Kurumca uygun görülen borçlanma araçları ve bunlara ilişkin ihraç primleri		
Kurumca uygun görülen borçlanma araçları ve bunlara ilişkin ihraç primleri (Geçici Madde 4 kapsamında olanlar)		
İndirimler Öncesi İlave Ana Sermaye		
İlave Ana Sermayeden Yapılacak İndirimler		
Bankanın kendi ilave ana sermayesine yapmış olduğu doğrudan veya dolaylı yatırımlar		
Bankanın ilave ana sermaye kalemlerine yatırım yapan bankalar ile finansal kuruluşlar tarafından ihraç edilen ve Yönetmeliğin 7 nci maddesinde belirtilen şartları taşıyan özkaynak kalemlerine bankanın yaptığı yatırımlar		
Ortaklık paylarının %10 veya daha azına sahip olunan ve konsolide edilmeyen bankalar ve finansal kuruluşların özkaynak unsurlarına yapılan yatırımların net uzun pozisyonları toplamının, bankanın çekirdek sermayesinin %10'unu aşan kısmı		
Ortaklık paylarının %10 veya daha fazlasına sahip olunan ve konsolide edilmeyen bankalar ve finansal kuruluşların ilave ana sermaye unsurlarına yapılan yatırımların net uzun pozisyonları toplamı		
Kurulca belirlenecek diğer kalemler		
Geçiş Sürecinde Ana Sermayeden İndirilmeye Devam Edecek Unsurlar		
Şerefiye veya diğer maddi olmayan duran varlıklar ve bunlara ilişkin ertelenmiş vergi yükümlülüklerinin Bankaların Özkaynaklarına İlişkin Yönetmeliğin Geçici 2 nci maddesinin birinci fıkrası uyarınca çekirdek sermayeden indirilmeyen kısmı (-)		
Net ertelenmiş vergi varlığı/vergi borcunun Bankaların Özkaynaklarına İlişkin Yönetmeliğin Geçici 2 nci maddesinin birinci fıkrası uyarınca çekirdek sermayeden indirilmeyen kısmı (-)		
Yeterli katkı sermaye bulunmaması halinde ilave ana sermayeden indirim yapılacak tutar (-)		
İlave Ana Sermayeden Yapılan İndirimler Toplamı		
İlave Ana Sermaye Toplamı		
Ana Sermaye Toplamı (Ana Sermaye= Çekirdek Sermaye + İlave Ana Sermaye)	90.161.889	66.666.192
KATKI SERMAYE		
Kurumca uygun görülen borçlanma araçları ve bunlara ilişkin ihraç primleri	18.606.250	11.481.250
Kurumca uygun görülen borçlanma araçları ve bunlara ilişkin ihraç primleri (Geçici Madde 4 kapsamında olanlar)	1.046.800	1.253.000
Karşılıklar (Bankaların Özkaynaklarına İlişkin Yönetmeliğin 8 inci maddesinin birinci fıkrasında belirtilen tutarlar)	6.512.019	5.141.120
İndirimler Öncesi Katkı Sermaye	26.165.069	17.875.370
Katkı Sermayeden Yapılacak İndirimler		
Bankanın kendi katkı sermayesine yapmış olduğu doğrudan veya dolaylı yatırımlar (-)		
Bankanın katkı sermaye kalemlerine yatırım yapan bankalar ile finansal kuruluşlar tarafından ihraç edilen ve Yönetmeliğin 8 inci maddesinde belirtilen şartları taşıyan özkaynak kalemlerine bankanın yaptığı yatırımlar		
Ortaklık paylarının %10 veya daha azına sahip olunan ve konsolide edilmeyen bankalar ve finansal kuruluşların özkaynak unsurlarına yapılan yatırımların net uzun pozisyonları toplamının, bankanın çekirdek sermayesinin %10'unu aşan kısmı (-)		
Ortaklık paylarının %10 veya daha fazlasına sahip olunan ve konsolide edilmeyen bankalar ve finansal kuruluşların katkı sermaye unsurlarına yapılan yatırımların net uzun pozisyonları toplamı		
Kurulca belirlenecek diğer kalemler (-)		
Katkı Sermayeden Yapılan İndirimler Toplamı		
Katkı Sermaye Toplamı	26.165.069	17.875.370
Toplam Özkaynak (Ana Sermaye ve Katkı Sermaye Toplamı)	116.326.958	84.541.562
Toplam Özkaynaktan Yapılan İndirimler	1.274	1.102
Kanunun 50 ve 51 inci maddeleri hükümlerine aykırı olarak kullanılan krediler	1.194	721
Kanunun 57 nci maddesinin birinci fıkrasındaki sınırı aşan tutarlar ile bankaların alacaklarından dolayı edinmek zorunda kaldıkları ve aynı madde uyarınca elden çıkarmaları gereken emtia ve gayrimenkullerden edinim tarihinden itibaren beş yıl geçmesine rağmen elden çıkarılmayanların net defter değerleri		
Kurulca belirlenecek diğer hesaplar	80	381

Geçiş Sürecinde Ana Sermaye ve Katkı Sermaye Toplamından (Sermayeden) İndirilmeye Devam Edecek Unsurlar		
Ortaklık paylarının yüzde %10 veya daha azına sahip olunan ve konsolide edilmeyen bankalar ve finansal kuruluşların özkaynak unsurlarına yapılan yatırımların net uzun pozisyonları toplamının, bankanın çekirdek sermayesinin yüzde onunu aşan kısmının, Bankaların Özkaynaklarına İlişkin Yönetmeliğin Geçici 2 nci maddesinin birinci fıkrası uyarınca çekirdek sermayeden, ilave ana sermayeden ve katkı sermayeden indirilmeyen kısmı		
Ortaklık paylarının %10'dan daha fazlasına sahip olunan ve konsolide edilmeyen bankalar ve finansal kuruluşların doğrudan ya da dolaylı olarak ilave ana sermaye ve katkı sermaye unsurlarına yapılan yatırımların net uzun pozisyonlarının toplam tutarının Bankaların Özkaynaklarına İlişkin Yönetmeliğin Geçici 2 nci maddesinin birinci fıkrası uyarınca, ilave ana sermayeden ve katkı sermayeden indirilmeyen kısmı		
Ortaklık paylarının %10'dan daha fazlasına sahip olunan ve konsolide edilmeyen bankalar ve finansal kuruluşların çekirdek sermaye unsurlarına yapılan yatırımların net uzun pozisyonlarının, geçici farklara dayanan ertelenmiş vergi varlıklarının ve ipotek hizmeti sunma haklarının Bankaların Özkaynaklarına İlişkin Yönetmeliğin Geçici 2 nci maddesinin ikinci fıkrasının (1) ve (2) nci alt bentleri uyarınca çekirdek sermayeden indirilecek tutarlarının, Yönetmeliğin Geçici 2 nci maddesinin birinci fıkrası uyarınca çekirdek sermayeden indirilmeyen kısmı		
ÖZKAYNAK		
Toplam Özkaynak (Ana sermaye ve katkı sermaye toplamı)	116.325.684	84.540.460
Toplam Risk Ağırlıklı Tutarlar	571.357.082	452.476.866
SERMAYE YETERLİLİĞİ ORANLARI		
Çekirdek Sermaye Yeterliliği Oranı (%)	15,78	14,73
Ana Sermaye Yeterliliği Oranı (%)	15,78	14,73
Sermaye Yeterliliği Oranı (%)	20,36	18,68
TAMPONLAR		
Toplam ilave çekirdek sermaye gereksinimi oranı (a+b+c)	2,560	2,560
Sermaye koruma tamponu oranı (%)	2,500	2,500
Bankaya özgü döngüsel sermaye tamponu oranı (%)	0,060	0,060
Sistemik önemli banka tamponu oranı (%)	0,000	0,000
Sermaye Koruma ve Döngüsel Sermaye Tamponlarına İlişkin Yönetmeliğin 4 üncü maddesinin birinci fıkrası uyarınca hesaplanacak ilave çekirdek sermaye tutarının risk ağırlıklı varlıklar tutarına oranı (%)	9,78	8,73
Uygulanacak İndirim Esaslarında Aşım Tutarının Altında Kalan Tutarlar		
Ortaklık paylarının %10 veya daha azına sahip olunan ve konsolide edilmeyen bankalar ve finansal kuruluşların özkaynak unsurlarına yapılan yatırımların net uzun pozisyonlarından kaynaklanan tutar		
Ortaklık paylarının %10'dan daha fazlasına sahip olunan ve konsolide edilmeyen bankalar ve finansal kuruluşların çekirdek sermaye unsurlarına yapılan yatırımların net uzun pozisyonlarından kaynaklanan tutar	280.196	242.174
İpotek hizmeti sunma haklarından kaynaklanan tutar		
Geçici farklara dayanan ertelenmiş vergi varlıklarından kaynaklanan tutar	2.557.610	3.420.494
Katkı Sermaye Hesaplamasında Dikkate Alınan Karşılıklara İlişkin Sınırlar		
Standart yaklaşımın kullanıldığı alacaklar için ayrılan genel karşılıklar (Onbindeyüzyirmibeşlik sınır öncesi)	15.233.222	10.923.729
Standart yaklaşımın kullanıldığı alacaklar için ayrılan genel karşılıkların risk ağırlıklı tutarlar toplamının %1,25'ine kadar olan kısmı	6.512.019	5.141.120
Toplam karşılık tutarının, Kredi Riskine Esas Tutarın İçsel Derecelendirmeye Dayalı Yaklaşımlar ile Hesaplanmasına İlişkin Tebliğ uyarınca hesaplanan toplam beklenen kayıp tutarını aşan kısmı		
Toplam karşılık tutarının, Kredi Riskine Esas Tutarın İçsel Derecelendirmeye Dayalı Yaklaşımlar ile Hesaplanmasına İlişkin Tebliğ uyarınca hesaplanan toplam beklenen kayıp tutarını aşan kısmının, alacakların risk ağırlıklı tutarları toplamının %0,6'sına kadar olan kısmı		
Geçici Madde 4 hükümlerine tabi borçlanma araçları (1 Ocak 2018 ve 1 Ocak 2022 arasında uygulanmak üzere)		
Geçici Madde 4 hükümlerine tabi ilave ana sermaye kalemlerine ilişkin üst sınır		
Geçici Madde 4 hükümlerine tabi ilave ana sermaye kalemlerinin üst sınırı aşan kısmı		
Geçici Madde 4 hükümlerine tabi katkı sermaye kalemlerine ilişkin üst sınır	1.046.800	1.253.000
Geçici Madde 4 hükümlerine tabi katkı sermaye kalemlerinin üst sınırı aşan kısmı	17.272.200	9.086.000

Özkaynak hesaplamasına dahil edilecek araçlara ilişkin bilgiler:

İhraççı	Türkiye İş Bankası A.Ş.	Türkiye İş Bankası A.Ş.	Türkiye İş Bankası A.Ş.	Türkiye İş Bankası A.Ş.
Aracın kodu (CUSIP, ISIN vb.)	US900151AB70 - XS0847042024	US900151AF84 - XS1003016018	US90016BAF58 - XS1623796072	XS2106022754
Aracın tabi olduğu mevzuat	Türk hukukuna tabi olacak belirli maddeleri haricinde İngiliz hukukuna tabidir. BDDK'nın Bankaların Özkaynaklarına İlişkin Yönetmeliği kapsamında ihraç edilmiştir.	Türk hukukuna tabi olacak belirli maddeleri haricinde İngiliz hukukuna tabidir. BDDK'nın Bankaların Özkaynaklarına İlişkin Yönetmeliği kapsamında ihraç edilmiştir.	Türk hukukuna tabi olacak belirli maddeleri haricinde İngiliz hukukuna tabidir. BDDK'nın Bankaların Özkaynaklarına İlişkin Yönetmeliği kapsamında ihraç edilmiştir.	Türk hukukuna tabi olacak belirli maddeleri haricinde İngiliz hukukuna tabidir. BDDK'nın Bankaların Özkaynaklarına İlişkin Yönetmeliği kapsamında ihraç edilmiştir.

Özkaynak Hesaplamasında Dikkate Alınma Durumu

1/1/2015'den itibaren %10 oranında azaltılarak dikkate alınma uygulamasına tabi olma durumu	Evet	Hayır	Hayır	Hayır
Konsolide veya konsolide olmayan bazda veya hem konsolide hem konsolide olmayan bazda geçerlilik durumu	Konsolide Olmayan ve Konsolide	Konsolide Olmayan ve Konsolide	Konsolide Olmayan ve Konsolide	Konsolide Olmayan ve Konsolide
Aracın türü	Tahvil	Tahvil	Tahvil	Tahvil
Özkaynak hesaplamasında dikkate alınan tutar (En son raporlama tarihi itibarıyla - Milyon TL)		1.047	6.543	9.814
Aracın nominal değeri (Milyon TL)	13.085	5.234	6.543	9.814
Aracın muhasebesel olarak takip edildiği hesap	Sermaye Benzeri Borçlar	Sermaye Benzeri Borçlar	Sermaye Benzeri Borçlar	Sermaye Benzeri Borçlar
Aracın ihraç tarihi	24.10.2012	10.12.2013	29.06.2017	22.01.2020
Aracın vade yapısı (Vadesiz/Vadeli)	Vadeli	Vadeli	Vadeli	Vadeli
Aracın başlangıç vadesi	10 Yıl	10 Yıl	11 Yıl	10 Yıl
İhraççının BDDK onayına bağlı geri ödeme hakkının olup olmadığı	Evet	Evet	Evet	Evet
Geri ödeme opsiyonu tarihi, şarta bağlı geri ödeme opsiyonları ve geri ödenecek tutar	Banka; (1) BDDK onayına tabi olmak ve ihraç tarihinin 5. yıl dönümünden önce olmamak üzere tahvilleri (a) satın alabilir, (b) bir vergi durumu ortaya çıkması halinde tamamını itfa edebilir, (2) sermayeden çıkarılma durumu ortaya çıkarsa tahvillerin tamamını itfa edebilir.	Banka; (1) ilgili mevzuatın izin vermesi kaydıyla tahvilleri satın alabilir veya başka bir şekilde iktisap edebilir, (2) BDDK onayına tabi olmak üzere (a) bir vergi durumu ortaya çıkması halinde, (b) sermayeden çıkarılma durumu ortaya çıkması halinde tahvillerin tamamını itfa edebilir.	Banka'nın BDDK onayına tabi olmak üzere, 29 Haziran 2023 tarihinde ilgili tahvillerin tamamını geri ödeme opsiyonu bulunmaktadır. Buna ilave olarak Banka; (1) ilgili mevzuatın izin vermesi kaydıyla tahvilleri satın alabilir veya başka bir şekilde iktisap edebilir, (2) BDDK onayına tabi olmak üzere (a) bir vergi durumu ortaya çıkması halinde, (b) sermayeden çıkarılma durumu ortaya çıkması halinde tahvillerin tamamını itfa edebilir.	Banka'nın BDDK onayına tabi olmak üzere, 22 Ocak 2025 tarihinde ilgili tahvillerin tamamını geri ödeme opsiyonu bulunmaktadır. Buna ilave olarak Banka; (1) ilgili mevzuatın izin vermesi kaydıyla tahvilleri satın alabilir veya başka bir şekilde iktisap edebilir, (2) BDDK onayına tabi olmak üzere (a) bir vergi durumu ortaya çıkması halinde, (b) sermayeden çıkarılma durumu ortaya çıkması halinde tahvillerin tamamını itfa edebilir.
Müteakip geri ödeme opsiyonu tarihleri	Bulunmamaktadır.	Bulunmamaktadır.	Bulunmamaktadır.	Bulunmamaktadır.

Faiz/temettü ödemeleri

Sabit ya da değişken faiz/ temettü ödemeleri	Sabit	Sabit	Sabit	Sabit
Faiz oranı ve faiz oranına ilişkin endeks değeri	% 6	% 7,85	% 7	% 7,75
Temettü ödemesini durduran herhangi bir kısıtlamanın var olup olmadığı	Bulunmamaktadır.	Bulunmamaktadır.	Bulunmamaktadır.	Bulunmamaktadır.
Tamamen isteğe bağlı, kısmen isteğe bağlı ya da mecburi olma özelliği	Bulunmamaktadır.	Bulunmamaktadır.	Bulunmamaktadır.	Bulunmamaktadır.
Faiz artırımını gibi geri ödemeyi teşvik edecek bir unsurun olup olmadığı	Bulunmamaktadır.	Bulunmamaktadır.	Bulunmamaktadır.	Bulunmamaktadır.
Birikimsiz ya da birikimli olma özelliği	Birikimsiz	Birikimsiz	Birikimsiz	Birikimsiz

Hisse senedine dönüştürülebilirlik özelliği	Bulunmamaktadır.	Bulunmamaktadır.	Bulunmamaktadır.	Bulunmamaktadır.
Hisse senedine dönüştürülebilir, dönüştürmeye sebep olacak tetikleyici olay/olaylar				
Hisse senedine dönüştürülebilir, tamamen ya da kısmen dönüştürme özelliği				
Hisse senedine dönüştürülebilir, dönüştürme oranı				
Hisse senedine dönüştürülebilir, mecburi ya da isteğe bağlı dönüştürme özelliği				
Hisse senedine dönüştürülebilir, dönüştürülebilir araç türleri				
Hisse senedine dönüştürülebilir, dönüştürülecek borçlanma aracının ihraççısı				
Değer azaltma özelliği	Bulunmamaktadır.	Bankaların Özkaynaklarına İlişkin Yönetmeliği 8 (2)(ğ) bendi uyarınca, tahvillerin kayıtlardan silinme özelliği bulunmaktadır.	Bankaların Özkaynaklarına İlişkin Yönetmeliğin 8 (2)(ğ) bendi uyarınca, tahvillerin kayıtlardan silinme özelliği bulunmaktadır.	Bankaların Özkaynaklarına İlişkin Yönetmeliğin 8 (2)(ğ) bendi uyarınca, tahvillerin kayıtlardan silinme özelliği bulunmaktadır.
Değer azaltma özelliğine sahipse, azaltıma sebep olacak tetikleyici olay/olaylar		Maruz kaldığı zararlar nedeniyle Bankacılık Kanunu'nun 71'inci maddesi çerçevesinde (1) Banka'nın faaliyet izninin kaldırılması ve tasfiye edilmesi veya (2) Banka'nın hissedarlarının (temettü hariç) ortaklık hakları ile Banka'nın yönetim ve denetiminin, zararın mevcut ortakların sermayesinden indirilmesi kaydıyla TMSF'ye devredilmesi hallerinin ya da bu hallerle ilişkin ihtimallerin varlığı halinde BDDK'nın bu yönde alacağı karara istinaden kayıtlardan silinebilecektir.	Maruz kaldığı zararlar nedeniyle Bankacılık Kanunu'nun 71'inci maddesi çerçevesinde (1) Banka'nın faaliyet izninin kaldırılması ve tasfiye edilmesi veya (2) Banka'nın hissedarlarının (temettü hariç) ortaklık hakları ile Banka'nın yönetim ve denetiminin, zararın mevcut ortakların sermayesinden indirilmesi kaydıyla TMSF'ye devredilmesi hallerinin ya da bu hallerle ilişkin ihtimallerin varlığı halinde BDDK'nın bu yönde alacağı karara istinaden kayıtlardan silinebilecektir.	Maruz kaldığı zararlar nedeniyle Bankacılık Kanunu'nun 71'inci maddesi çerçevesinde (1) Banka'nın faaliyet izninin kaldırılması ve tasfiye edilmesi veya (2) Banka'nın hissedarlarının (temettü hariç) ortaklık hakları ile Banka'nın yönetim ve denetiminin, zararın mevcut ortakların sermayesinden indirilmesi kaydıyla TMSF'ye devredilmesi hallerinin ya da bu hallerle ilişkin ihtimallerin varlığı halinde BDDK'nın bu yönde alacağı karara istinaden kayıtlardan silinebilecektir.
Değer azaltma özelliğine sahipse, tamamen ya da kısmen değer azaltımı özelliği		Kısmen ya da tamamen	Kısmen ya da tamamen	Kısmen ya da tamamen
Değer azaltma özelliğine sahipse, sürekli ya da geçici olma özelliği		Sürekli	Sürekli	Sürekli
Değeri geçici olarak azaltılabiliyorsa, değer artırımı mekanizması				
Tasfiye halinde alacak hakkı açısından hangi sırada olduğu (Bu aracın hemen üstünde yer alan araç)	Hisse senetleri ve birincil sermaye benzeri borçlardan önce, diğer tüm borçlardan sonra ödenecektir.	Hisse senetleri ve birincil sermaye benzeri borçlardan önce, diğer tüm borçlardan sonra ödenecektir.	Hisse senetleri ve birincil sermaye benzeri borçlardan önce, diğer tüm borçlardan sonra ödenecektir.	Hisse senetleri ve birincil sermaye benzeri borçlardan önce, diğer tüm borçlardan sonra ödenecektir.
Bankaların Özkaynaklarına İlişkin Yönetmeliğin 7 nci ve 8 inci maddelerinde yer alan şartlardan haiz olunmayan olup olmadığı	Bulunmaktadır.	Bulunmaktadır.	Bulunmaktadır.	Bulunmaktadır.
Bankaların Özkaynaklarına İlişkin Yönetmeliğin 7 nci ve 8 inci maddelerinde yer alan şartlardan hangilerini haiz olunmadığı	7. maddede yer alan şartlar ile 8.2.(ğ) bendini haiz değildir.	8. maddenin tüm şartlarını haiz olmakla beraber 7. maddede yer alan şartları haiz değildir.	8. maddenin tüm şartlarını haiz olmakla beraber 7. maddede yer alan şartları haiz değildir.	8. maddenin tüm şartlarını haiz olmakla beraber 7. maddede yer alan şartları haiz değildir.

İhraççı	Türkiye İş Bankası A.Ş.	Türkiye İş Bankası A.Ş.	Türkiye İş Bankası A.Ş.
Aracın kodu (CUSIP, ISIN vb.)	TRSTISB72712	TRSTISB62911	TRSTISB92918
Aracın tabi olduğu mevzuat	Türk hukukuna tabidir. BDDK'nın Bankaların Özkaynaklarına İlişkin Yönetmeliği kapsamında ihraç edilmiştir.	Türk hukukuna tabidir. BDDK'nın Bankaların Özkaynaklarına İlişkin Yönetmeliği kapsamında ihraç edilmiştir.	Türk hukukuna tabidir. BDDK'nın Bankaların Özkaynaklarına İlişkin Yönetmeliği kapsamında ihraç edilmiştir.
Özkaynak Hesaplamasında Dikkate Alınma Durumu			
1/1/2015'den itibaren %10 oranında azaltılarak dikkate alınma uygulamasına tabi olma durumu	Hayır	Hayır	Hayır
Konsolide veya konsolide olmayan bazda veya hem konsolide hem konsolide olmayan bazda geçerlilik durumu	Konsolide Olmayan ve Konsolide	Konsolide Olmayan ve Konsolide	Konsolide Olmayan ve Konsolide
Aracın türü	Tahvil	Tahvil	Tahvil
Özkaynak hesaplamasında dikkate alınan tutar (En son raporlama tarihi itibarıyla - Milyon TL)	1.100	800	350
Aracın nominal değeri (Milyon TL)	1.100	800	350
Aracın muhasebesel olarak takip edildiği hesap	Sermaye Benzeri Borçlar	Sermaye Benzeri Borçlar	Sermaye Benzeri Borçlar
Aracın ihraç tarihi	08.08.2017	19.06.2019	26.09.2019
Aracın vade yapısı (Vadesiz/Vadeli)	Vadeli	Vadeli	Vadeli
Aracın başlangıç vadesi	10 Yıl	10 Yıl	10 Yıl
İhraççının BDDK onayına bağlı geri ödeme hakkının olup olmadığı	Evet	Evet	Evet
Geri ödeme opsiyonu tarihi, şarta bağlı geri ödeme opsiyonları ve geri ödenecek tutar	Banka; (1) BDDK onayına tabi olmak ve ihraç tarihinin 5. yıl dönümünden önce olmamak üzere tahvilleri satın alabilir, (2) (a) bir vergi durumu ortaya çıkması halinde tamamını itfa edebilir, (b) sermayeden çıkarılma durumu ortaya çıkarsa tahvillerin tamamını itfa edebilir.	Banka; (1) BDDK onayına tabi olmak ve ihraç tarihinin 5. yıl dönümünden önce olmamak üzere tahvilleri satın alabilir, (2) (a) bir vergi durumu ortaya çıkması halinde tamamını itfa edebilir, (b) sermayeden çıkarılma durumu ortaya çıkarsa tahvillerin tamamını itfa edebilir.	Banka; (1) BDDK onayına tabi olmak ve ihraç tarihinin 5. yıl dönümünden önce olmamak üzere tahvilleri satın alabilir, (2) (a) bir vergi durumu ortaya çıkması halinde tamamını itfa edebilir, (b) sermayeden çıkarılma durumu ortaya çıkarsa tahvillerin tamamını itfa edebilir.
Müteakip geri ödeme opsiyonu tarihleri	Bulunmamaktadır.	Bulunmamaktadır.	Bulunmamaktadır.
Faiz/temettü ödemeleri			
Sabit ya da değişken faiz/ temettü ödemeleri	Değişken	Değişken	Değişken
Faiz oranı ve faiz oranına ilişkin endeks değeri	5 yıl vadeli gösterge Devlet İç Borçlanma Senedi + 350 baz puan	3 ay vadeli TRLIBOR + 100 baz puan	5 yıl vadeli gösterge Devlet İç Borçlanma Senedi + 350 baz puan
Temettü ödemesini durduran herhangi bir kısıtlamanın var olup olmadığı	Bulunmamaktadır.	Bulunmamaktadır.	Bulunmamaktadır.
Tamamen isteğe bağlı, kısmen isteğe bağlı ya da mecburi olma özelliği	Bulunmamaktadır.	Bulunmamaktadır.	Bulunmamaktadır.
Faiz artırımı gibi geri ödemeyi teşvik edecek bir unsurun olup olmadığı	Bulunmamaktadır.	Bulunmamaktadır.	Bulunmamaktadır.
Birikimsiz ya da birikimli olma özelliği	Birikimsiz	Birikimsiz	Birikimsiz
Hisse senedine dönüştürülebilme özelliği			
Hisse senedine dönüştürülebilirse, dönüştürmeye sebep olacak tetikleyici olay/olaylar			
Hisse senedine dönüştürülebilirse, tamamen ya da kısmen dönüştürme özelliği			
Hisse senedine dönüştürülebilirse, dönüştürme oranı			
Hisse senedine dönüştürülebilirse, mecburi ya da isteğe bağlı dönüştürme özelliği			
Hisse senedine dönüştürülebilirse, dönüştürülebilir araç türleri			
Hisse senedine dönüştürülebilirse, dönüştürülecek borçlanma aracının ihraççısı			

Değer azaltma özelliği	Bankaların Özkaynaklarına İlişkin Yönetmeliğin 8.2.(ğ) bendi uyarınca, tahvillerin kayıtlardan silinme özelliği bulunmaktadır.	Bankaların Özkaynaklarına İlişkin Yönetmeliğin 8.2.(ğ) bendi uyarınca, tahvillerin kayıtlardan silinme özelliği bulunmaktadır.	Bankaların Özkaynaklarına İlişkin Yönetmeliğin 8.2.(ğ) bendi uyarınca, tahvillerin kayıtlardan silinme özelliği bulunmaktadır.
Değer azaltma özelliğine sahipse, azaltıma sebep olacak tetikleyici olay/olaylar	Maruz kaldığı zararlar nedeniyle Bankacılık Kanunu'nun 71'inci maddesi çerçevesinde (1) Banka'nın faaliyet izninin kaldırılması ve tasfiye edilmesi veya (2) Banka'nın hissedarlarının (temettü hariç) ortaklık hakları ile Banka'nın yönetim ve denetiminin, zararın mevcut ortakların sermayesinden indirilmesi kaydıyla TMSF'ye devredilmesi hallerinin ya da bu hallere ilişkin ihtimallerin varlığı halinde BDDK'nın bu yönde alacağı karara istinaden kayıtlardan silinebilecektir.	Maruz kaldığı zararlar nedeniyle Bankacılık Kanunu'nun 71'inci maddesi çerçevesinde (1) Banka'nın faaliyet izninin kaldırılması ve tasfiye edilmesi veya (2) Banka'nın hissedarlarının (temettü hariç) ortaklık hakları ile Banka'nın yönetim ve denetiminin, zararın mevcut ortakların sermayesinden indirilmesi kaydıyla TMSF'ye devredilmesi hallerinin ya da bu hallere ilişkin ihtimallerin varlığı halinde BDDK'nın bu yönde alacağı karara istinaden kayıtlardan silinebilecektir.	Maruz kaldığı zararlar nedeniyle Bankacılık Kanunu'nun 71'inci maddesi çerçevesinde (1) Banka'nın faaliyet izninin kaldırılması ve tasfiye edilmesi veya (2) Banka'nın hissedarlarının (temettü hariç) ortaklık hakları ile Banka'nın yönetim ve denetiminin, zararın mevcut ortakların sermayesinden indirilmesi kaydıyla TMSF'ye devredilmesi hallerinin ya da bu hallere ilişkin ihtimallerin varlığı halinde BDDK'nın bu yönde alacağı karara istinaden kayıtlardan silinebilecektir.
Değer azaltma özelliğine sahipse, tamamen ya da kısmen değer azaltımı özelliği	Kısmen ya da tamamen	Kısmen ya da tamamen	Kısmen ya da tamamen
Değer azaltma özelliğine sahipse, sürekli ya da geçici olma özelliği	Sürekli	Sürekli	Sürekli
Değeri geçici olarak azaltılabiliyorsa, değer artırımı mekanizması			
Tasfiye halinde alacak hakkı açısından hangi sırada olduğu (Bu aracın hemen üstünde yer alan araç)	Hisse senetleri ve birincil sermaye benzeri borçlardan önce, diğer tüm borçlardan sonra ödenecektir.	Hisse senetleri ve birincil sermaye benzeri borçlardan önce, diğer tüm borçlardan sonra ödenecektir.	Hisse senetleri ve birincil sermaye benzeri borçlardan önce, diğer tüm borçlardan sonra ödenecektir.
Bankaların Özkaynaklarına İlişkin Yönetmeliğin 7 nci ve 8 inci maddelerinde yer alan şartlardan haiz olunmayan olup olmadığı	Bulunmaktadır.	Bulunmaktadır.	Bulunmaktadır.
Bankaların Özkaynaklarına İlişkin Yönetmeliğin 7 nci ve 8 inci maddelerinde yer alan şartlardan hangilerini haiz olunmadığı	8. maddenin tüm şartlarını haiz olmakla beraber 7. maddede yer alan şartları haiz değildir.	8. maddenin tüm şartlarını haiz olmakla beraber 7. maddede yer alan şartları haiz değildir.	8. maddenin tüm şartlarını haiz olmakla beraber 7. maddede yer alan şartları haiz değildir.

Özkaynak kalemlerine ilişkin bilgiler tablosundaki tutarlar ile bilançodaki tutarlar arasındaki mutabakata ilişkin açıklamalar:

Cari Dönem	Bilanço Değeri	Özkaynak Hesaplamasında Dikkate Alınan Tutar (*)
Özkaynaklar	86.839.291	91.772.315
Faaliyet kiralaması geliştirme maliyetleri	48.823	-48.823
Şerefiye ve maddi olmayan duran varlıklar	1.750.109	-1.561.603
Karşılıklar	15.233.222	6.512.019
Sermaye benzeri krediler	37.470.997	19.653.050
Özkaynaklardan indirilen diğer değerler	1.274	-1.274
Özkaynak		116.325.684

(*) Bankaların Özkaynaklarına İlişkin Yönetmelik hükümlerine göre hesaplanan değerlerdir. Bu çerçevede 1. ve 2. aşama beklenen zarar karşılıklarının, kredi riskine esas tutarın %1,25'ine kadar olan kısmı, sermaye benzeri kredilerin ise Yönetmeliğin geçici 4. maddesi gereği belirlenen tutarı özkaynak hesaplamasında dikkate alınmıştır. Öte yandan hesaplamada, BDDK'nın 21.12.2021 tarih ve 9996 sayılı düzenlemesi uyarınca hesaplanan özkaynak tutarı ile yine aynı düzenlemeyle hesaplanan kredi riskine esas tutar kullanılmıştır.

II. Kredi Riskine İlişkin Açıklamalar

1. Kredi riski, işlemin karşı tarafının, Banka ile yaptığı sözleşmenin gereklerine uymayarak, yükümlülüğünü kısmen ya da tamamen zamanında yerine getirememesinden ya da getirmemesinden dolayı Banka'nın zarara uğrama ihtimali olarak tanımlanır.

Banka'nın yürürlükteki mevzuat tarafından tanımlanmış kredi riski sınırlamaları karşısındaki durumu Yönetim Kurulu'nca izlenir. Bu çerçevede, Risk Gruplarına ve Banka'nın da yer aldığı Banka Risk Grubuna kullanılan krediler, büyük krediler ve ortaklık paylarına ilişkin sınırlamalar, özkaynak büyüklüğüne bağlı olarak belirlenmiş bulunan sınırlara göre izlenmektedir.

Kredi müşterilerinin risk limitleri, yasal mevzuata uygun olmak koşuluyla, Şubeler, Bölge Müdürlükleri, Krediler Bölümleri, Kredilerden Sorumlu Genel Müdür Yardımcıları, Genel Müdür, Kredi Komitesi ve Yönetim Kurulu'na ait kredilendirme yetki limitleri çerçevesinde, kredi müşterilerinin finansal durumlarına ve kredi ihtiyaçlarına göre tahsis edilmekte, gerekli görülmesi durumunda söz konusu limitler değiştirilebilmektedir. Borçlular lehine tahsis edilmiş tüm ticari nitelikli kredi limitleri bir yılı aşmayacak periyotlarla revize edilmektedir. Ayrıca, günlük olarak yapılan işlemlere ilişkin risk limitleri ve dağılımları günlük olarak izlenmektedir. Buna ilave olarak, karşılaşılabilecek kredi riskini asgari düzeye indirebilmek amacıyla toplam plasmanın oransal olarak önemli bir kısmını oluşturan borçlu ve borçlu grupları özel temerküz uygulaması kapsamında risk sınırlamasına tabi tutulmaktadır.

Kredi müşterilerinin coğrafi dağılımı, ülkemiz sınai ve ticari faaliyetlerinin yoğunlaşmasına paralel coğrafi dağılıma uygundur.

Kredi müşterilerinin sektörel dağılımı dönemsel olarak izlenmekte olup, sektörel anlamda bir risk yoğunlaşmasını önlemeye yönelik olarak sektörel risk limitleri oluşturulmuştur.

Kredi müşterilerinin kredi değerlilikleri düzenli aralıklarla izlenmekte, bu amaca yönelik olarak geliştirilmiş derecelendirme ve skorlama modelleri kullanılmakta, alınan hesap durumu belgelerinin ilgili mevzuatta değinilen şekilde denetlenmiş olması sağlanmaktadır.

Kredilerin teminata bağlanmasına özen gösterilmektedir. Kredi riski politikası gereği tahsis kararı, ilke olarak, teminatın paraya çevrilerek tahsilatta bulunulabileceği varsayımına dayandırılmaz. Bununla birlikte, kredi riskinin en aza indirilmesine yönelik olarak, müşterinin kredi değerliliğinin ve kredi ihtiyacının doğru analiz edilmesi suretiyle uygun düzeyde teminat alınır. Teminatların temerrüt halinde hukuksal olarak müracaat edilebilirliği, paraya çevrilme süreleri ve beklenen değerlerini koruma kabiliyetleri kredi tahsis sürecinin başlangıcından itibaren gözetilir. Kredilerin büyük bir bölümü gayrimenkul ve menkul rehni, ticari işletme rehni, kambiyo senedi ve diğer likit kıymetlerin teminata alınması, banka teminat mektupları ve diğer kişi ve kuruluşların kefaletinin kabul edilmesi suretiyle teminatlandırılmıştır. Teminatlar itibarıyla temerküze yer verilmemesi kredi politikasının önemli unsurlarındandır.

Tahsili gecikmiş ve değer kaybına uğramış krediler "TFRS 9-Finansal Araçlar" ile BDDK'nın Kredilerin Sınıflandırılması ve Bunlar İçin Ayrılacak Karşılıklara İlişkin Usul ve Esaslar Hakkında Yönetmeliği hükümlerine uygun olarak sınıflandırılmaktadır. Bunlara ilişkin muhasebe uygulamaları ile karşılık yöntemlerine ilişkin detaylı açıklamalara, Üçüncü Bölüm VIII no.lu dipnotta yer verilmiştir.

Kredi riski azaltımının etkileri dikkate alınmaksızın mahsup işlemleri sonrası maruz kalınan risklerin toplam tutarı ile farklı risk sınıfları ve türlerine göre ayrıştırılmış risklerin ilgili döneme ilişkin ortalama tutarlarına aşağıda yer verilmiştir.

Kredi Riskine Esas Tutar (*)	Cari Dönem Risk Tutarı	Ortalama Risk Tutarı (**)
Risk Sınıfları		
Merkezi yönetimlerden veya merkez bankalarından alacaklar	264.713.872	214.008.092
Bölgesel yönetimlerden veya yerel yönetimlerden alacaklar	342.308	395.467
İdari Birimlerden ve Ticari Olmayan Girişimlerden alacaklar	587.608	537.899
Çok taraflı kalkınma bankalarından alacaklar	299.645	262.665
Uluslararası teşkilatlardan alacaklar		
Bankalar ve aracı kurumlardan alacaklar	37.110.005	36.845.064
Kurumsal alacaklar	306.274.932	290.212.366
Perakende alacaklar	126.174.590	123.261.858
İkamet amaçlı gayrimenkul ipoteğiyle teminatlandırılan alacaklar	24.777.988	13.046.179
Ticari amaçlı gayrimenkul ipoteğiyle teminatlandırılan alacaklar	27.717.894	24.579.458
Tahsili gecikmiş alacaklar	6.791.059	7.119.226
Kurulca riski yüksek olarak belirlenmiş alacaklar	23.644.249	9.365.333
Teminatl menkul kıymetler		
Bankalar ve aracı kurumlardan olan kısa vadeli alacaklar ile kısa vadeli kurumsal alacaklar		
Kolektif yatırım kuruluşu niteliğindeki yatırımlar	1.586.280	1.702.165
Diğer alacaklar	27.148.061	24.916.443
Hisse senedi yatırımları	38.685.526	31.487.099

(*) Krediyeye dönüşüm sonrası kredi riski azaltımı sonrası risk tutarlarına yer verilmiştir.

(**) Ortalama risk tutarı, cari dönemde üçer aylık olarak hazırlanan raporlardaki risk tutarlarının aritmetik ortalaması alınarak tespit edilmiştir.

2. Vadeli işlem sözleşmeleri üzerinde karşı taraflar bazında belirli risk kontrol limitleri bulunmakta olup, türev araçlar için üstlenilen kredi riski piyasa hareketlerinden kaynaklanan diğer potansiyel risklerle birlikte değerlendirilmektedir.

3. Müşteri gereksinimlerinin düzeyi ve yurt içi türev işlemler piyasalarındaki olgunlaşma, türev işlemlere gerek riski azaltma, gerekse ticari amaçlı olarak başvurulmasına yol açmaktadır. Türev işlemler, gereksinim halinde likide edilebilecekleri göz ardı edilmeyecek biçimde izlenmektedir.

4. Tazmin edilen gayrinakdi krediler, vadesi geldiği halde ödenmeyen kredilerle aynı şekilde değerlendirilmektedir.

Banka tarafından uygulanmakta olan derecelendirme ve skorlama sistemleri detaylı firma ve kredi analizi içermekte ve kredi değerlilikleri açısından bir kısıtlama olmaksızın bütün firma ve kredilerin derecelendirilmesine olanak sağlamaktadır. Yenilenen ve yeniden itfa planına bağlanan krediler ve firmalar da bu sistem kapsamında derecelendirilmektedir. İhtisas kredileri karşı tarafın kredi değerliliği ile birlikte öncelikli olarak üstlenilen projenin veya finansmanı yapılan varlığın yaratacağı nakit akımlarının fizibilite ve risklilik analizini temel alan özel bir derecelendirme sistemi kullanılarak değerlendirilmektedir.

5. Yurt dışında yürütülen kredilendirme işlemlerinde mevcut derecelendirme modeli kapsamında ilgili ülkelerin ülke limitleri saptanarak, piyasa koşulları, ilgili ülke riskleri ve bu konudaki yasal sınırlamalar da gözetilmektedir. Ayrıca, yurt dışında yerleşik banka ve diğer finansal kuruluşların kredi değerlilikleri, dış derecelendirme kuruluşları tarafından belirlenen rating notlarını temel alan ve CDS-IR (kredi temerrüt takasına dayalı) derecelerinin gelişimi ile desteklenen bir yaklaşım ile tahsis edilmekte ve izlenmektedir.

6. i) Banka'nın ilk büyük 100 ve 200 nakdi kredi müşterisinden olan alacağının toplam nakdi kredi portföyü içindeki payı sırasıyla % 31, % 39'dur (31.12.2020: % 27, % 36).

ii) Banka'nın ilk büyük 100 ve 200 gayrinakdi kredi müşterisinden olan alacağının toplam gayrinakdi kredi portföyü içindeki payı sırasıyla % 44, % 57'dir (31.12.2020: % 45, % 58).

iii) Banka'nın ilk büyük 100 ve 200 kredi müşterisinden olan nakdi ve gayrinakdi alacak tutarının, toplam bilanço içinde ve nazım hesaplarda izlenen varlıklar içindeki payı sırasıyla % 17, % 23'tür (31.12.2020: % 17, % 23).

Nakdi, gayrinakdi ve toplam risklere göre Banka'nın en büyük kredi müşterileri arasında yer alan kuruluşlar faaliyet gösterdikleri sektörlerin önde gelen kuruluşları olup kullandıkları krediler sınav ve ticari faaliyet hacimleri ile orantılıdır. Kredilerin önemli bir bölümü proje bazında kullanılmış, geri ödeme kaynakları bankacılık ilkeleri çerçevesinde analiz edilmiş ve tatmin edici bulunmuş, olası riskler tespit edilerek gerekli görülenler teminat altına alınmıştır.

7. Banka'ca üstlenilen kredi riski için ayrılan 1. ve 2. aşama beklenen zarar karşılık tutarı 14.511.914 TL'dir (31.12.2020: 10.375.920 TL).

8. Banka nakdi ticari/kurumsal krediler, bireysel krediler ve kredi kartları için ayrı derecelendirme/skorlama modelleri uygulayarak kredi portföyünün kalitesini ölçmektedir. Derecelendirme/skorlama sonuçlarının temerrüt karakteristikleri dikkate alınarak “Güçlü”, “Standart” ve “Standart Altı” şeklinde sınıflandırılan dağılımı aşağıda gösterilmiştir.

Borçluların yükümlülüklerini yerine getirme kapasitelerinin genellikle çok iyi olduğu krediler “Güçlü”, borçluların yükümlülüklerini zamanında yerine getirme kapasitelerinin makul olduğu krediler “Standart”, borçluların yükümlülüklerini zamanında yerine getirme kapasitelerinin düşük olduğu krediler “Standart Altı” olarak tanımlanmıştır.

	Cari Dönem	Önceki Dönem
Güçlü	%45,06	% 48,71
Standart	%49,68	% 43,51
Standart Altı	%5,26	% 7,78

Tablo derecelendirme/skorlama sonuçlarını göstermektedir.

9. Yakın izlemedeki kredilerin teminatlarının net değerine, teminat türü ve risk eşlemesi ayrımında aşağıdaki tabloda yer verilmiştir.

Teminatın Türü	Cari Dönem			Önceki Dönem		
	Bireysel	Ticari ve Kurumsal	Kredi Kartı	Bireysel	Ticari ve Kurumsal	Kredi Kartı
Gayrimenkul İpoteği (*)	1.085.464	8.038.098		681.452	8.318.497	
Nakit ve Nakit Benzeri (Maddi Teminat)	48.643	248.190		37.128	291.707	
Taşıt ve Maaş Rehni	2.344.742	331.996		1.469.688	204.747	
Çek/Senet		499			586	
Diğer (Kefalet, ticari işletme rehni, ihracat vesaiki vb.)	450.396	33.902.536		236.678	23.694.264	
Teminatsız	3.411.382	7.588.212	2.206.344	1.432.206	5.398.670	1.067.462
Toplam	7.340.627	50.109.531	2.206.344	3.857.152	37.908.471	1.067.462

(*) Teminatların ekspertiz raporlarındaki rayiç değerlerinden, varsa üçüncü kişilere ait öncelikli ipotek ve/veya haciz tutarları düşülmek suretiyle ulaşılan net değerler, ipotek tutarı ve kredi bakiyesi ile karşılaştırılmış, karşılaştırma sonucunda tespit edilen en küçük değer net teminat değeri olarak dikkate alınmıştır.

10. Takipteki kredilerin teminatlarının net değerine, teminat türü ve risk eşlemesi ayrımında aşağıdaki tabloda yer verilmiştir.

Teminatın Türü	Cari Dönem		Önceki Dönem	
	Teminatın Net Değeri	Kredi Bakiyesi	Teminatın Net Değeri	Kredi Bakiyesi
Gayrimenkul İpoteği (*)	5.444.533	5.444.533	5.580.741	5.580.741
Nakit Karşılık	657	657	366	366
Taşıt Rehni	263.607	263.607	286.435	286.435
Diğer (Kefalet, ticari işletme rehni, kıymetli evrak vb.)	6.716.113	6.716.113	7.262.883	7.262.883

(*) Teminatların ekspertiz raporlarındaki rayiç değerlerinden, varsa üçüncü kişilere ait öncelikli ipotek ve/veya haciz tutarları düşülmek suretiyle ulaşılan net değerler, ipotek tutarı ve kredi bakiyesi ile karşılaştırılmış, karşılaştırma sonucunda tespit edilen en küçük değer net teminat değeri olarak dikkate alınmıştır.

11. Yakın izlemedeki vadesi geçmiş ancak değer düşüklüğüne uğramamış kredilerin yaşlandırma analizine aşağıda yer verilmiştir.

Cari Dönem (*)	31-60 Gün (**)	61-90 Gün (**)	Toplam
Verilen Krediler			
Kurumsal / Ticari Krediler	79.196	689.714	768.910
Tüketici Kredileri	155.537	70.167	225.704
Kredi Kartları	393.119	204.307	597.426
Toplam	627.852	964.188	1.592.040

(*) Vadesi geçmiş veya 31 günden az geçmiş olmakla birlikte yakın izlemede sınıflanan kredi bakiyesi 55.682.522 TL'dir.

(**) İlgili kalemler içerisinde yer alan ödeme planlı ticari krediler ve taksitli tüketici kredilerinin sadece ödemesi gecikmiş tutarlarına yer verilmiş olup söz konusu kredilerin ödeme vadesi gelmemiş bakiyeleri sırasıyla 1.185.836 TL ve 1.196.104 TL'dir.

Önceki Dönem (*)	31-60 Gün (**)	61-90 Gün (**)(***)	Toplam
Verilen Krediler			
Kurumsal / Ticari Krediler	120.921	1.564.999	1.685.920
Tüketici Kredileri	28.118	147.779	175.897
Kredi Kartları	60.020	184.618	244.638
Toplam	209.059	1.897.396	2.106.455

(*) Vadesi geçmemiş veya 31 günden az geçmiş olmakla birlikte yakın izlemede sınıflanan kredi bakiyesi 37.329.789 TL'dir.

(**) İlgili kalemler içerisinde yer alan ödeme planlı ticari krediler ve taksitli tüketici kredilerinin sadece ödemesi gecikmiş tutarlarına yer verilmiş olup söz konusu kredilerin ödeme vadesi gelmemiş bakiyeleri sırasıyla 2.660.732 TL ve 736.109 TL'dir.

(***) COVID-19 salgını kapsamında BDDK'nın aldığı kararlara istinaden, 17.03.2020 tarihinden itibaren 90 günden fazla gecikmesi olup yakın izlemede sınıflanmaya devam edilen kredilerin sadece ödemesi gecikmiş tutarlarına (1.369.804 TL) yer verilmiş olup söz konusu kredilerin ödeme vadesi gelmemiş bakiyesi 2.097.786 TL'dir.

12. Önemli bölgelerdeki önemlilik arz eden risklere ilişkin profil

Cari Dönem	Yurt İçi	Avrupa Birliği Ülkeleri	OECD Ülkeleri (**)	Kıyı Bankacılığı Bölgeleri	ABD, Kanada	Diğer Ülkeler	İştirak, Bağlı Ortaklık ve Birlikte Kontrol Edilen Ortaklıklar	Dağıtılmamış Varlıklar/Yükümlülükler (***)	Toplam
Risk Sınıfları (*)									
Merkezi yönetimlerden veya merkez bankalarından şarta bağlı olan ve olmayan alacaklar(****)	260.247.872	393			1.136.972	3.328.635			264.713.872
Bölgesel yönetimlerden veya yerel yönetimlerden şarta bağlı olan ve olmayan alacaklar	342.280					28			342.308
İdari birimlerden ve ticari olmayan girişimlerden şarta bağlı olan ve olmayan alacaklar	587.534					74			587.608
Çok taraflı kalkınma bankalarından şarta bağlı olan ve olmayan alacaklar			299.645						299.645
Uluslararası teşkilatlardan şarta bağlı olan ve olmayan alacaklar									
Bankalar ve aracı kurumlardan şarta bağlı olan ve olmayan alacaklar	5.913.906	16.832.796	8.512.787	1.405	4.209.839	1.639.272			37.110.005
Şarta bağlı olan ve olmayan kurumsal alacaklar	294.656.816	982.718	2.629.437	652.920	3.369	7.349.672			306.274.932
Şarta bağlı olan ve olmayan perakende alacaklar	124.213.264	245.659	143.404	1.545	37.789	1.532.929			126.174.590
Şarta bağlı olan ve olmayan gayrimenkul ipoteliyle teminatlandırılmış alacaklar	51.549.305	212.708	45.683	85	34.547	653.554			52.495.882
Tahsili gecikmiş alacaklar	6.653.184	127.476	4.330		1.349	4.720			6.791.059
Kurulca riski yüksek olarak belirlenen alacaklar	23.255.664	92.613	12.713	1.377	13.994	267.888			23.644.249
Teminatlı menkul kıymetler									
Menkul kıymetleştirme pozisyonları									
Bankalar ve aracı kurumlardan olan kısa vadeli alacaklar ile kısa vadeli kurumsal alacaklar									
Kolektif yatırım kuruluşu niteliğindeki yatırımlar	1.586.280								1.586.280
Diğer alacaklar	26.581.561	110.895	455.605						27.148.061
Hisse senedi yatırımları							38.685.526		38.685.526
Toplam	795.587.666	18.605.258	12.103.604	657.332	5.437.859	14.776.772	38.685.526		885.854.017

(*) Krediyeye dönüşüm oranı ve kredi riski azaltımı sonrası risk tutarlarına yer verilmiştir.

(**) AB ülkeleri, ABD ve Kanada dışındaki OECD ülkeleri

(***) Tutarlı bir esasa göre bölümlere dağıtılamayan varlık ve yükümlülükler

(****) Merkezi yönetimlerden alacaklar sınıfında Hazine Müsteşarlığı destekli KGF garantili kredilere yer verilmiştir.

Önceki Dönem	Yurt İçi	Avrupa Birliği Ülkeleri	OECD Ülkeleri (**)	Kıyı Bankacılığı Bölgeleri	ABD, Kanada	Diğer Ülkeler	İştirak, Bağlı Ortaklık ve Birlikte Kontrol Edilen Ortaklıklar	Dağıtılmamış Varlıklar/Yükümlülükler (***)	Toplam
Risk Sınıfları (*)									
Merkezi yönetimlerden veya merkez bankalarından şarta bağlı olan ve olmayan alacaklar(****)	171.550.123	554			1.381.513	2.167.530			175.099.720
Bölgesel yönetimlerden veya yerel yönetimlerden şarta bağlı olan ve olmayan alacaklar	454.664					1			454.665
İdari birimlerden ve ticari olmayan girişimlerden şarta bağlı olan ve olmayan alacaklar	546.941					93			547.034
Çok taraflı kalkınma bankalarından şarta bağlı olan ve olmayan alacaklar		36.797	192.154						228.951
Uluslararası teşkilatlardan şarta bağlı olan ve olmayan alacaklar									
Bankalar ve aracı kurumlardan şarta bağlı olan ve olmayan alacaklar	5.040.922	16.705.749	5.463.934	11.772	3.678.389	1.222.927			32.123.693
Şarta bağlı olan ve olmayan kurumsal alacaklar	245.186.583	878.894	760.374	592.449	902.905	5.674.901			253.996.106
Şarta bağlı olan ve olmayan perakende alacaklar	107.085.755	341.011	127.212	1.358	48.685	1.469.511			109.073.532
Şarta bağlı olan ve olmayan gayrimenkul ipotegiyle teminatlandırılmış alacaklar	33.285.077	110.679	29.606	126	9.658	25.586			33.460.732
Tahsili gecikmiş alacaklar	7.321.663	12.428	208		2.231	6.450			7.342.980
Kurulca riski yüksek olarak belirlenen alacaklar	165.740	1				15			165.756
İpotek teminatlı menkul kıymetler									
Menkul kıymetleştirme pozisyonları									
Bankalar ve aracı kurumlardan olan kısa vadeli alacaklar ile kısa vadeli kurumsal alacaklar									
Kolektif yatırım kuruluşu niteliğindeki yatırımlar	1.581.841								1.581.841
Diğer alacaklar	21.287.537		9.340						21.296.877
Hisse senedi yatırımları							26.315.903		26.315.903
Toplam	593.506.846	18.086.113	6.582.828	605.705	6.023.381	10.567.014	26.315.903		661.687.790

(*) Krediye dönüşüm oranı ve kredi riski azaltımı sonrası risk tutarlarına yer verilmiştir.

(**) AB ülkeleri, ABD ve Kanada dışındaki OECD ülkeleri

(***) Tutarlı bir esasa göre bölümlere dağıtılamayan varlık ve yükümlülükler

(****) Merkezi yönetimlerden alacaklar sınıfında Hazine Müsteşarlığı destekli KGF garantili kredilere yer verilmiştir.

13. Sektörlere veya karşı taraflara göre risk profili

Cari Dönem																	
Banka																	
	(1) (**)	(2)	(3)	(4)	(5)	(6)	(7)	(8)	(9)	(10)	(11)	(12)	(13)	(14)	TP	YP	Toplam
Sektörler/Karşı Taraflar (*)																	
Tarım	42.012		532				2.583.125	4.622.076	691.707	40.417	154.192				6.591.972	1.542.089	8.134.061
Çiftçilik ve Hayvancılık	39.609		461				1.723.853	4.569.094	642.897	37.023	152.972				6.480.754	685.155	7.165.909
Ormançılık	917		71				26.603	22.705	3.233	293	699				54.272	249	54.521
Balıkçılık	1.486						832.669	30.277	45.577	3.101	521				56.946	856.685	913.631
Sanayi	1.031.211		33.475				143.084.433	11.363.740	7.947.901	2.161.578	165.739		18.753.156		61.386.522	123.154.711	184.541.233
Madencilik ve Taşocakçılığı	20.385						6.032.300	273.603	77.901	48.323	3.399				1.473.045	4.982.866	6.455.911
İmalat Sanayi	993.819						90.997.114	10.826.832	7.564.090	521.967	154.369		18.753.156		50.992.615	78.818.732	129.811.347
Elektrik, Gaz, Su	17.007		33.475				46.055.019	263.305	305.910	1.591.288	7.971				8.920.862	39.353.113	48.273.975
İnşaat	1.102.436		4.563				33.502.377	5.057.865	4.278.608	2.409.240	185.827				19.237.987	27.302.929	46.540.916
Hizmetler	138.609.511		464.598	299.645		36.385.396	105.497.726	42.063.968	21.982.511	1.618.485	1.028.028	1.586.280	608.731	19.297.443	141.234.472	228.207.850	369.442.322
Toptan ve Perakende Ticaret	1.174.187						42.161.235	24.699.996	10.108.863	558.929	423.011			114.020	52.522.849	26.717.392	79.240.241
Otel ve Lokanta Hizmetleri	300.534						7.169.755	2.431.754	3.025.167	170.082	118.540				4.754.981	8.460.851	13.215.832
Ulaştırma ve Haberleşme	4.202.103		9				26.376.167	10.127.024	2.224.748	751.418	251.552			114.785	17.601.362	26.446.444	44.047.806
Mali Kuruluşlar	132.735.419		339.710	299.645		36.385.396	17.714.786	555.874	792.378	1.405	7.127	1.586.280	608.731	16.291.596	52.650.982	154.667.365	207.318.347
Gayrimenkul ve Kira. Hizm.	45.040		84.181				4.888.884	1.720.446	3.932.915	96.169	60.451			2.777.042	8.155.555	5.449.573	13.605.128
Serbest Meslek Hizmetleri	32.835		35.793				741.510	1.046.842	406.469	14.924	90.843				1.974.991	394.225	2.369.216
Eğitim Hizmetleri	46.419		4.716				859.042	405.189	908.184	10.969	15.710				1.154.503	1.095.726	2.250.229
Sağlık ve Sosyal Hizmetler	72.974		189				5.586.347	1.076.843	583.787	14.589	60.794				2.419.249	4.976.274	7.395.523
Diğer	123.928.702	342.308	84.440			724.609	21.607.271	63.066.941	17.595.155	561.339	22.110.463		26.539.330	634.927	225.830.636	51.364.849	277.195.485
Toplam	264.713.872	342.308	587.608	299.645		37.110.005	306.274.932	126.174.590	52.495.882	6.791.059	23.644.249	1.586.280	27.148.061	38.685.526	454.281.589	431.572.428	885.854.017

(1) Merkezi yönetimlerden veya merkez bankalarından şarta bağlı olan ve olmayan alacaklar (2) Bölgesel yönetimlerden veya yerel yönetimlerden şarta bağlı olan ve olmayan alacaklar (3) İdari birimlerden ve ticari olmayan girişimlerden şarta bağlı olan ve olmayan alacaklar (4) Çok taraflı kalkınma bankalarından şarta bağlı olan ve olmayan alacaklar (5) Uluslararası teşkilatlardan şarta bağlı olan ve olmayan alacaklar (6) Bankalar ve aracı kurumlardan şarta bağlı olan ve olmayan alacaklar (7) Şarta bağlı olan ve olmayan kurumsal alacaklar (8) Şarta bağlı olan ve olmayan perakende alacaklar (9) Şarta bağlı olan ve olmayan gayrimenkul ipoteliyle teminatlandırılmış alacaklar (10) Tahsilî gecikmiş alacaklar (11) Kurulca riski yüksek olarak belirlenen alacaklar (12) Kolektif yatırım kuruluşu niteliğindeki yatırımlar (13) Diğer alacaklar (14) Hisse senedi yatırımları (*) Krediye dönüşüm oranı ve kredi riski azaltımı sonrası risk tutarlarına yer verilmiştir. (**)Merkezi yönetimlerden alacaklar sınıfında Hazine müsteşarlığı destekli KGF garantili kredilere yer verilmiştir.

(Yetkili İmza / Kaşe)

14. Vade unsuru taşıyan risklerin kalan vadelerine göre dağılımı

Risk Sınıfları (*)	Cari Dönem					
	Vadeye Kalan Süre					
	1 ay	1-3 ay	3-6 ay	6-12 ay	1 yıl üzeri	Toplam
Merkezi yönetimlerden veya merkez bankalarından şarta bağlı olan ve olmayan alacaklar	7.088.091	9.386.431	5.241.139	5.242.241	113.429.233	140.387.135
Bölgesel yönetimlerden veya yerel yönetimlerden şarta bağlı olan ve olmayan alacaklar	2.065	808	489	7.580	331.366	342.308
İdari birimlerden ve ticari olmayan girişimlerden şarta bağlı olan ve olmayan alacaklar	2.806	360.630	28.617	97.238	74.311	563.602
Çok taraflı kalkınma bankalarından şarta bağlı olan ve olmayan alacaklar		246.181			53.464	299.645
Bankalar ve aracı kurumlardan şarta bağlı olan ve olmayan alacaklar	7.755.227	2.377.936	2.259.325	6.956.019	4.699.161	24.047.668
Şarta bağlı olan ve olmayan kurumsal alacaklar	14.635.901	29.613.634	38.161.033	45.048.877	175.814.410	303.273.855
Şarta bağlı olan ve olmayan perakende alacaklar	35.852.634	2.693.801	3.973.279	11.691.157	67.303.761	121.514.632
Şarta bağlı olan ve olmayan gayrimenkul ipotegiyle teminatlandırılmış alacaklar	1.016.275	1.268.066	2.586.977	4.306.161	40.288.565	49.466.044
Kurulca riski yüksek olarak belirlenen alacaklar	252.100	2.883	3.973	10.339	20.943.185	21.212.480
Toplam	66.605.099	45.950.370	52.254.832	73.359.612	422.937.456	661.107.369

(*)Krediye dönüşüm sonrası kredi riski azaltımı öncesi risk tutarlarına yer verilmiştir.

15. Risk sınıflarına ilişkin bilgiler

Kredi Riskine Esas Tutar hesaplamalarında, Bankaların Sermaye Yeterliliğinin Ölçülmesine ve Değerlendirilmesine İlişkin Yönetmeliğin altıncı maddesinde belirtilen risk sınıflarına ilişkin risk ağırlıklarının belirlenmesinde, Fitch Ratings derecelendirme kuruluşunun uluslararası derecelendirme notları ile JCR Avrasya Derecelendirme A.Ş. kuruluşunun ulusal derecelendirme notları esas alınmaktadır.

“Bankalar ve Aracı Kurumlardan Şarta Bağlı Olan ve Olmayan Alacaklar” risk sınıfında değerlendirilen yurt dışında yerleşik karşı taraflardan olan alacaklar ile “Merkezi Yönetimlerden veya Merkez Bankalarından Şarta Bağlı Olan ve Olmayan Alacaklar” risk sınıfında değerlendirilen alacakların tabi olacağı risk ağırlıkları Fitch Ratings tarafından verilen derecelendirme notları çerçevesinde belirlenmektedir. “Bankalar ve Aracı Kurumlardan Şarta Bağlı Olan ve Olmayan Alacaklar” risk sınıfında değerlendirilen yurt içinde yerleşik banka ve aracı kurumlar ile “Şarta bağlı olan ve olmayan kurumsal alacaklar” sınıfında değerlendirilen yurtiçinde yerleşik firmalardan ve finansal kuruluşlardan olan TL cinsinden alacakların tabi olacağı risk ağırlıkları için ise JCR Avrasya Derecelendirme A.Ş. tarafından tayin edilen ulusal derecelendirme notları kullanılmaktadır. Bahsi geçen uygulama, ilgili kuruluş tarafından tayin edilen ulusal notların kredi riskine esas tutar hesaplamalarında dikkate alınmasına imkân veren 21.02.2020 tarih ve 8875 sayılı BDDK kararı doğrultusunda yapılmaktadır.

Alacağa özgü bir derecelendirme yapılmış ise, söz konusu alacağa uygulanacak olan risk ağırlığının tespit edilmesinde, ilgili kredi derecelendirme notu kullanılmaktadır.

Hesaplamalarda kullanılan derecelendirme notlarının Bankaların Sermaye Yeterliliğinin Ölçülmesine ve Değerlendirilmesine İlişkin Yönetmelik ekinde belirtilen kredi kalitesi kademelerine eşleştirilmesine ilişkin tabloya aşağıda yer verilmektedir.

Kredi Kalitesi Kademesi	1	2	3	4	5	6
Derece Notu	AAA ile AA-	A+ ile A-	BBB+ ile BBB-	BB+ ile BB-	B+ ile B-	CCC+ ve aşağısı

Risk ağırlığına göre risk tutarları

Risk Ağırlığı	% 0	% 20	% 35	% 50	% 75	% 100	% 150	% 250	Diğer (**)	Özkaynaklardan İndirilenler
Kredi Riski Azaltımı Öncesi Tutar (*)	264.770.367	41.602.941	24.836.316	61.674.314	124.395.008	351.258.369	23.930.490	280.196	389.140	1.607.847
Kredi Riski Azaltımı Sonrası Tutar	272.939.387	40.846.869	24.777.988	61.587.520	121.117.602	340.312.566	23.602.749	280.196	389.140	1.607.847

(*) Krediyeye dönüşüm sonrası kredi riski azaltımı öncesi risk tutarlarına yer verilmiştir.

(**) İlgili bakiye %2 risk ağırlığına tabi olan merkezi karşı taraftan alacakları içermektedir.

16. Önemli sektörler veya karşı taraf türüne göre muhtelif bilgiler

Cari Dönem	Önemli Sektörler/Karşı Taraflar	Krediler		Karşılıklar
		Değer Kaybına Uğramış (TFRS9)		
		Kredi Riskinde Önemli Artış (İkinci Aşama)	Temerrüt (Üçüncü Aşama)	
1	Tarım	713.865	166.146	252.676
1.1	Çiftçilik ve Hayvancılık	518.333	149.766	194.930
1.2	Ormançılık	1.385	1.829	1.693
1.3	Balıkçılık	194.147	14.551	56.053
2	Sanayi	22.460.675	7.001.146	10.580.731
2.1	Madencilik ve Taşocakçılığı	45.758	117.916	78.323
2.2	İmalat Sanayi	6.792.887	2.501.111	3.511.668
2.3	Elektrik, Gaz, Su	15.622.030	4.382.119	6.990.740
3	İnşaat	4.127.515	6.047.460	4.281.706
4	Hizmetler	22.748.411	5.448.195	7.073.436
4.1	Toptan ve Perakende Ticaret	5.093.651	2.587.088	2.877.911
4.2	Otel ve Lokanta Hizmetleri	5.214.520	540.374	1.007.291
4.3	Ulaştırma ve Haberleşme	4.167.140	1.636.348	1.562.674
4.4	Mali Kuruluşlar	17.521	9.620	10.333
4.5	Gayrimenkul ve Kira. Hizm.	5.491.812	496.020	1.134.225
4.6	Serbest Meslek Hizmetleri	407.349	59.845	70.970
4.7	Eğitim Hizmetleri	127.685	57.421	64.914
4.8	Sağlık ve Sosyal Hizmetler	2.228.733	61.479	345.118
5	Diğer	9.606.036	2.167.612	2.696.901
6	Toplam	59.656.502	20.830.559	24.885.450

17. Değer ayarlamaları ve kredi karşılıkları değişimine ilişkin bilgiler

	Açılış Bakiyesi	Dönem İçinde Ayrılan Karşılık Tutarları	Karşılık İptalleri	Diğer Ayarlamalar	Kapanış Bakiyesi
1	3. Aşama Karşılıklar	12.975.961	4.295.960	-3.480.926	13.790.995
2	1. ve 2. Aşama Karşılıklar	10.375.920	9.357.641	-5.221.647	14.511.914

18. Döngüsel sermaye tamponu hesaplamasına dahil riskler

Ülke	Bankacılık Hesaplarındaki Özel Sektör Kredileri İçin Hesaplanan RAV	Alım Satım Hesapları Kapsamında Hesaplanan RAV	Toplam
Türkiye	375.441.490	207.095	375.648.585
Almanya	4.259.853		4.259.853
KKTC	3.536.709		3.536.709
İngiltere	2.299.964		2.299.964
Arnavutluk	1.501.401		1.501.401
Malta	1.085.701		1.085.701
Kosova	1.084.821		1.084.821
Marshall Adaları	743.226		743.226
Irak	677.942		677.942
Cayman Adaları	652.744		652.744
Diğer	883.977	49.931	933.908

III. Kur Riskine İlişkin Açıklamalar

Banka'nın maruz kaldığı kur riski, yabancı para cinsinden ve yabancı paraya endeksli varlıkları ile yabancı para cinsinden yükümlülükleri arasındaki farka bağlı olarak şekillenmektedir. Öte yandan, farklı döviz cinslerinin birbirlerine kıyasla gösterdikleri değer değişimi de kur riskinin bir diğer boyutu olarak ortaya çıkmaktadır.

Kur riski, Banka risk politikalarının bir parçası olarak oluşturulan dahili kur riski limitleri dikkate alınarak yönetilmektedir. Yasal yükümlülükler arasında yer alan YP Net Genel Pozisyon / Özkaynak Rasyosu'nun çizdiği temel sınırlar ve Yönetim Kurulu tarafından belirlenen dahili kur riski limitleri çerçevesinde, periyodik olarak toplanan Aktif-Pasif Komitesi ve Aktif-Pasif Birimi tarafından kur ve parite riskinden korunmaya yönelik kararlar alınmakta ve alınan kararlar titizlikle uygulanmaktadır.

Kur riskinin ölçümünde, yasal raporlamada kullanılan Standart Metot ile Riske Maruz Değer (RMD) ve Beklenen Kayıp (Expected Shortfall) Yöntemi kullanılmaktadır.

Standart Metot kapsamında yapılan ölçümler aylık bazda gerçekleştirilmekte ve kur riskinden kaynaklanan sermaye gereksiniminin belirlenmesine dayanak teşkil etmektedir.

Tarihsel ve Monte Carlo simülasyon yöntemleri kullanılarak, RMD hesaplamaları kapsamında yapılan kur riski ölçümleri ise günlük bazda yerine getirilmektedir. Öte yandan, RMD kapsamında yapılan hesaplamaları destekleyici mahiyette senaryo analizleri gerçekleştirilmektedir. Beklenen kayıp hesaplamaları da günlük olarak yürütülmektedir.

Kur riskine yönelik olarak yapılan ölçüm sonuçları Banka Üst Düzey Yönetimine raporlanmakta, piyasa gelişmeleri ve ekonomik durum göz önüne alınarak maruz kalınan kur riski sürekli olarak izlenmektedir.

Finansal Tablo Tarihindeki ve Söz Konusu Tarihten Önceki Son 5 İş Günü İtibarıyla Bankaca İlan Edilen Gişe Döviz Alış Kurları:

Tarih	USD	EURO
31.12.2021	13,0850	14,8390
30.12.2020	12,9097	14,6396
29.12.2020	12,4600	14,1297
28.12.2020	11,6965	13,2381
27.12.2020	11,3492	12,8552
24.12.2020	11,5260	13,0359

Banka'nın Cari Döviz Alış Kurunun Finansal Tablo Tarihinden Geriye Doğru Son Otuz Günlük Basit Aritmetik Ortalama Değeri:

USD: 13,2847 TL EURO: 15,0164 TL

Kur riskine duyarlılık

Banka'nın, döviz kurlarındaki olası bir değişime olan duyarlılığı analiz edilmiştir. Aşağıda sonuçlarına yer verilen söz konusu analizde USD, EUR, GEL ve CHF kurlarında % 10'luk bir değişim öngörülmesi olup, anılan değişim oranı Banka'nın iç raporlarında kullanılan orandır.

	Döviz Kurundaki % Değişim	Kar / Zarar Üzerindeki Etki (*)	
		Cari Dönem	Önceki Dönem
USD	% 10 artış	-31.038	36.357
	% 10 azalış	31.038	-36.357
EURO	% 10 artış	284.955	355.066
	% 10 azalış	-284.955	-355.066
GEL	% 10 artış	44.033	21.256
	% 10 azalış	-44.033	-21.256
CHF	% 10 artış	44.448	30.076
	% 10 azalış	-44.448	-30.076

(*) Vergi etkisi düşülmeden önceki değerleri ifade etmektedir.

Kur riskine ilişkin bilgiler:

	EURO	USD	Diğer YP	Toplam
Cari Dönem				
Varlıklar				
Nakit Değerler (Kasa, Efektif Deposu, Yoldaki Paralar, Satın Alınan Çekler) ve T.C. Merkez Bnk. (1)	79.164.133	64.172.172	21.306.466	164.642.771
Bankalar	6.123.593	8.142.099	9.695.388	23.961.080
Gerçeğe Uygun Değer Farkı Kar veya Zarara Yansıtılan Finansal Varlıklar (2)	2.442.160	6.926.516	5.560.441	14.929.117
Para Piyasalarından Alacaklar				
Gerçeğe Uygun Değer Farkı Diğer Kapsamlı Gelire Yansıtılan Finansal Varlıklar	2.379.006	28.352.062	7.026	30.738.094
Krediler (3)	109.284.998	113.456.248	4.157.234	226.898.480
İştirak, Bağlı Ortaklık ve Birlikte Kontrol Edilen Ortaklıklar (İş Ortaklıkları)	3.340.030		1.199.408	4.539.438
İfta Edilmiş Maliyeti Üzerinden Değerlenen Finansal Varlıklar	891.290	2.814.609	973.421	4.679.320
Riskten Korunma Amaçlı Türev Finansal Varlıklar				
Maddi Duran Varlıklar (2)	24.110	2.041	8.109	34.260
Maddi Olmayan Duran Varlıklar (2)				
Diğer Varlıklar (2)	1.160.926	5.639.176	212.450	7.012.552
Toplam Varlıklar	204.810.246	229.504.923	43.119.943	477.435.112
Yükümlülükler				
Bankalar Mevduatı	1.397.361	473.547	248.254	2.119.162
Döviz Tevdiat Hesabı (4)	141.588.919	209.595.715	74.706.193	425.890.827
Para Piyasalarına Borçlar		9.113.694		9.113.694
Diğer Mali Kuruluşlar, Sağl. Fonlar	20.665.269	42.481.105		63.146.374
İhraç Edilen Menkul Değerler (5)		60.470.981	144.927	60.615.908
Muhtelif Borçlar	347.566	2.198.166	155.000	2.700.732
Riskten Korunma Amaçlı Türev Finansal Borçlar				
Diğer Yükümlülükler (2)	2.287.752	3.965.134	215.956	6.468.842
Toplam Yükümlülükler	166.286.867	328.298.342	75.470.330	570.055.539
Net Bilanço Pozisyonu	38.523.379	-98.793.419	-32.350.387	-92.620.427
Net Nazım Hesap Pozisyonu	-34.917.922	102.207.134	33.934.554	101.223.766
Türev Finansal Araçlardan Alacaklar (6)	23.722.933	151.052.076	37.319.331	212.094.340
Türev Finansal Araçlardan Borçlar (6)	58.640.855	48.844.942	3.384.777	110.870.574
Gayrinakdi Krediler	63.144.010	75.747.621	8.477.435	147.369.066
Önceki Dönem				
Toplam Varlıklar	102.183.304	129.902.511	25.579.089	257.664.904
Toplam Yükümlülükler	93.727.659	189.170.266	47.021.181	329.919.106
Net Bilanço Pozisyonu	8.455.645	-59.267.755	-21.442.092	-72.254.202
Net Nazım Hesap Pozisyonu	-4.939.836	60.694.619	22.680.380	78.435.163
Türev Finansal Araçlardan Alacaklar	14.700.689	83.998.250	23.965.091	122.664.030
Türev Finansal Araçlardan Borçlar	19.640.525	23.303.631	1.284.711	44.228.867
Gayrinakdi Krediler	37.579.765	37.803.128	4.445.593	79.828.486

(1) Söz konusu kaleme 20.081.293 TL tutarındaki kıymetli maden hesapları dahildir.

(2) "Yabancı Para Net Genel Pozisyon/Özkaynak Standart Oranının Bankalarca Konsolide ve Konsolide Olmayan Bazda Hesaplanması ve Uygulanması Hakkında Yönetmelik" hükümleri gereğince; varlıklarda Türev Finansal Araçlar Kur Gelir Reeskontları (14.765.878 TL), Faaliyet Kiralaması Geliştirme Maliyetleri (5.718 TL), Maddi Olmayan Duran Varlıklar (3.006 TL), Ertelemiş Vergi Varlığı (2.470.081 TL), Peşin Ödenmiş Giderler (183.722 TL), 1. ve 2. aşama beklenen zarar karşılıkları (-8.727.116 TL), Satış Amaçlı Elde Tutulan ve Durdurulan Faaliyetlere İlişkin Duran Varlıklar (9.532 TL), yükümlülüklerde ise Türev Finansal Araçlar Kur Gider Reeskontları (3.740.958 TL), Özkaynaklar (-3.084.642 TL) ile gayrinakdi krediler için ayrılan 1. ve 2. aşama beklenen zarar karşılıkları (223.394 TL) kur riski hesaplamasında dikkate alınmamıştır.

(3) Söz konusu tutarlara TP hesaplarda takip edilen dövizde endeksli krediler de dahil edilmekte olup, toplam 698.316 TL tutarındaki söz konusu kredilerin 444.604 TL'si USD'ye, 246.881 TL'si EURO'ya, 1.189 TL'si CHF'ye, 5.642 TL'si GBP'ye endekslidir.

(4) Söz konusu kaleme 54.040.023 TL tutarındaki kıymetli maden depo hesapları dahildir.

(5) Bilançoda sermaye benzeri krediler altında sınıflanmış olan ihraç edilen ikincil sermaye benzeri kredi niteliğini haiz tahvilleri de içermektedir.

(6) Yukarıda belirtilen Yönetmelik'te yer alan vadeli döviz alım ve vadeli döviz satım taahhütleri tanımları kapsamındaki türev işlemler dikkate alınmıştır.

IV. Faiz Oranı Riskine İlişkin Açıklamalar

Faiz oranı riski, faiz oranlarında meydana gelen dalgalanmaların, Banka'nın faize duyarlı varlık, yükümlülük ve bilanço dışı işlemleri üzerinde meydana getirebileceği değer düşüşü olarak tanımlanmaktadır. Bankacılık hesaplarından kaynaklanan faiz riskinin ölçümünde standart faiz şoklarının Banka'nın bilanço içi ve dışı faize duyarlı hesaplarının ekonomik değerleri üzerindeki etkisini dikkate alan bir yaklaşım kullanılırken, alım-satım hesaplarında izlenen faize duyarlı finansal enstrümanlara ilişkin faiz riski ise piyasa riski kapsamında değerlendirilmektedir.

Faiz oranı riskinin Banka'nın varlık ve yükümlülükleri üzerindeki olası etkileri, piyasa gelişmeleri, genel ekonomik durum ve beklentiler paralelinde Aktif-Pasif Komitesi'nde ele alınmakta, gerektiğinde riskin azaltılmasına yönelik önlemlere başvurulmaktadır.

Banka'nın piyasa riskine maruz varlık ve yükümlülükleri dışında kalan bilanço içi ve dışı faize duyarlı hesapları, Yönetim Kurulu tarafından aktif-pasif yönetimi riski politikası çerçevesinde belirlenmiş bulunan yapısal faiz oranı riskinin özkaynağa ve ana sermayeye oranı üzerindeki limitler ile izlenmekte ve kontrol edilmektedir. Ayrıca söz konusu riskin yönetilmesinde ortalama vade açıklarının seyri ile tarihsel veriler ve beklentiler doğrultusunda oluşturulan senaryo analizlerinden de yararlanılmaktadır.

Bunların yanı sıra, faiz oranlarındaki değişimin Banka'nın net faiz gelirleri üzerindeki etkisi düzenli olarak analiz edilmektedir. Bu çerçevede, net faiz gelirlerinde muhtelif senaryolar altında meydana gelmesi beklenen değişimin ana sermayeye oranı üzerindeki limit izlenmekte ve düzenli olarak üst yönetime raporlanmaktadır.

Faiz oranı duyarlılığı

Bu bölümde Banka'nın gerek alım-satım hesapları gerekse bankacılık hesaplarında izlenen tüm varlık ve yükümlülüklerinin faiz oranlarındaki olası değişim karşısındaki duyarlılığı bütüncül bir yaklaşımla analize konu edilmiştir. Söz konusu analiz yıl sonu itibarıyla gerçekleşen vade yapısı ve bakiyelerin tüm yıl boyunca aynı kaldığı varsayımı altında YP ve TP faiz oranlarında yaşanan birer puanlık değişimlerin 1 yıllık süre zarfında Banka'nın gelir hesapları ile özkaynaklarını nasıl etkilediğini göstermektedir.

Banka'nın faiz oranı duyarlılığının hesaplanması sırasında, piyasa değeri ile değerlendirilen aktif ve pasif kalemlerin kar/zararı; faiz oranlarının değişmemesi halinde portföyün bir sene sonraki muhtemel piyasa değeri ile faiz şoku sonrasında hesaplanan portföyün bir sene sonraki değeri arasındaki farka, ilgili portföyün faiz şoku sonrasında oluşan piyasa faiz oranlarından yenilenmesi veya yeniden fiyatlanması nedeniyle 1 senelik süre zarfında ilave olarak elde edilecek/mahrum kalınacak faiz gelirinin eklenmesi/düşülmesi suretiyle belirlenmektedir.

Diğer taraftan, cari piyasa fiyatı ile değerlendirilmeyen varlık ve yükümlülüklerle ilişkin kar/zarar hesaplaması yapılırken, sabit faizli varlık ve yükümlülüklerin vadelerinin sonunda, değişken faizli varlık ve yükümlülüklerin ise yeniden fiyatlama dönemleri sonunda, faiz şoku sonrasında oluşan piyasa faiz oranlarından yenileneceği varsayılmıştır.

Bu kapsamda, raporlama tarihinde TP ve YP faiz oranlarında 100 baz puan artma/azalma olması ve diğer tüm değişkenlerin sabit tutulması durumunda Banka'nın bir yıl sonraki karında ve özkaynağında meydana gelecek değişime aşağıda yer verilmiştir.

Faiz Oranındaki Değişim (*)		Kar/Zarar Üzerindeki Etki		Özkaynak Üzerindeki Etki (**)	
TP	YP (***)	Cari Dönem	Önceki Dönem	Cari Dönem	Önceki Dönem
100 baz puan artış	100 baz puan artış	987.676	674.620	-1.809.125	-1.124.477
100 baz puan azalış	100 baz puan azalış	-1.762.490	-1.226.541	1.993.226	1.247.244

(*) Faiz oranlarındaki değişimin enflasyon beklentisine de yansıtıldığı varsayılarak hesaplanmıştır. Yukarıda belirtilen kar/zarar ve özkaynak üzerindeki etkiler vergi etkisi düşülmeden önceki değerleri ile ifade edilmiştir.

(**) Özkaynak üzerindeki etki Banka'nın Gerçeğe Uygun Değer Farkı Diğer Kapsamlı Gelire Yansıtılan Finansal Varlıklar kaleminde izlenmekte olan menkul kıymetlerinin gerçeğe uygun değerindeki değişimden kaynaklanmaktadır.

(***) Her iki dönemde de Libor oranlarının düşük seviyelerde seyretmesi nedeniyle, bazı vade dilimlerinde YP faiz oranlarına uygulanan negatif yönlü şok belirtilen oranların altında kalmıştır.

a. **Varlıkların, yükümlülüklerin ve nazım hesap kalemlerinin faize duyarlılığı** (yeniden fiyatlandırmaya kalan süreler itibarıyla):

Cari Dönem Sonu	1 Aya Kadar	1-3 Ay	3-12 Ay	1-5 Yıl	5 Yıl ve Üzeri	Faizsiz	Toplam
Varlıklar							
Nakit Değerler (Kasa, Eftif Deposu, Yoldaki Paralar, Satın Alınan Çekler) ve T.C. Merkez Bnk.	14.620.305					167.302.916	181.923.221
Bankalar	3.736.353	208.939				20.184.009	24.129.301
Gerçeğe Uygun Değer Farkı Kar veya Zarara Yansıtılan Finansal Varlıklar (*)	8.199.318	9.326.626	7.138.279	5.623.571	3.530	2.205.050	32.496.374
Para Piyasalarından Alacaklar							
Gerçeğe Uygun Değer Farkı Diğer Kapsamlı Gelire Yansıtılan Finansal Varlıklar	19.965.684	16.404.869	13.928.740	19.161.533	17.516.956	577.294	87.555.076
Verilen Krediler	96.042.600	44.023.134	144.511.067	181.377.115	48.139.857	114.977	514.208.750
İtfa Edilmiş Maliyeti Üzerinden Değerlenen Finansal Varlıklar	8.277.298	12.224.444	15.562.809	8.408.689	1.939.494		46.412.734
Diğer Varlıklar (**)	2.883.389					36.960.179	39.843.568
Toplam Varlıklar	153.724.947	82.188.012	181.140.895	214.570.908	67.599.837	227.344.425	926.569.024
Yükümlülükler							
Bankalar Mevduatı	1.599.410	1.084.200	1.261			1.062.316	3.747.187
Diğer Mevduat	254.580.741	33.534.194	18.275.640	1.244.478		284.246.136	591.881.189
Para Piyasalarına Borçlar	42.595.997	2.299.805	3.339.693				48.235.495
Muhtelif Borçlar	1.584.249					22.947.587	24.531.836
İhraç Edilen Menkul Değerler (***)	1.249.305	4.923.360	22.221.079	22.368.163	17.344.902		68.106.809
Diğer Mali Kuruluşlar, Sağl. Fonlar	3.628.174	37.755.079	22.277.040	1.684.916	306.217		65.651.426
Diğer Yükümlülükler (****)	3.998.152	3.949.203	3.646.271	1.453.969	1.286.172	110.081.315	124.415.082
Toplam Yükümlülükler	309.236.028	83.545.841	69.760.984	26.751.526	18.937.291	418.337.354	926.569.024
Bilançodaki Uzun Pozisyon			111.379.911	187.819.382	48.662.546		347.861.839
Bilançodaki Kısa Pozisyon	-155.511.081	-1.357.829				-190.992.929	-347.861.839
Nazım Hesaplardaki Uzun Pozisyon	6.817.975	17.021.725					23.839.700
Nazım Hesaplardaki Kısa Pozisyon			-2.289.875	-12.871.498	-6.587.375		-21.748.748
Toplam Pozisyon	-148.693.106	15.663.896	109.090.036	174.947.884	42.075.171	-190.992.929	2.090.952

(*) Türev finansal varlıkları da içermektedir.

(**) Beklenen zarar karşılıkları "Faizsiz" sütununda gösterilmiştir.

(***) Bilançoda sermaye benzeri krediler altında sınıflanmış olan ihraç edilen ikincil sermaye benzeri kredi niteliğini haiz tahvilleri de içermektedir.

(****) Özkaynaklar toplamı "Faizsiz" sütununda gösterilmiştir.

Önceki Dönem Sonu	1 Aya Kadar	1-3 Ay	3-12 Ay	1-5 Yıl	5 Yıl ve Üzeri	Faizsiz	Toplam
Varlıklar							
Nakit Değerler (Kasa, Efektif Deposu, Yoldaki Paralar, Satın Alınan Çekler) ve T.C. Merkez Bnk.	3.076.982					67.829.379	70.906.361
Bankalar	7.040.229	136.518	45.738			8.827.076	16.049.561
Gerçeğe Uygun Değer Farkı Kar veya Zarara Yansıtılan Finansal Varlıklar (*)	1.381.494	1.290.113	4.005.775	997.989	7.470	1.558.650	9.241.491
Para Piyasalarından Alacaklar							
Gerçeğe Uygun Değer Farkı Diğer Kapsamlı Gelire Yansıtılan Finansal Varlıklar	18.325.551	8.933.436	12.984.006	11.561.103	13.291.720	435.130	65.530.946
Verilen Krediler	71.342.009	32.663.401	96.030.000	133.492.165	31.861.030	132.997	365.521.602
İtfa Edilmiş Maliyeti Üzerinden Değerlenen Finansal Varlıklar	8.288.856	7.600.549	16.871.549	7.319.256	1.579.227		41.659.437
Diğer Varlıklar (**)	2.553.527					22.439.507	24.993.034
Toplam Varlıklar	112.008.648	50.624.017	129.937.068	153.370.513	46.739.447	101.222.739	593.902.432
Yükümlülükler							
Bankalar Mevduatı	2.584.686	409.869	768			1.080.222	4.075.545
Diğer Mevduat	160.014.577	37.603.795	13.737.662	526.688		152.918.224	364.800.946
Para Piyasalarına Borçlar	22.996.534	3					22.996.537
Muhtelif Borçlar	425.062					14.527.257	14.952.319
İhraç Edilen Menkul Değerler (***)	1.080.972	5.104.639	12.275.296	24.729.251	9.789.049		52.979.207
Diğer Mali Kuruluşlar, Sağl. Fonlar	1.059.824	23.448.656	13.126.348	2.303.162	493.355		40.431.345
Diğer Yükümlülükler (****)	2.586.492	2.756.982	1.755.976	1.154.150	1.090.336	84.322.597	93.666.533
Toplam Yükümlülükler	190.748.147	69.323.944	40.896.050	28.713.251	11.372.740	252.848.300	593.902.432
Bilançodaki Uzun Pozisyon			89.041.018	124.657.262	35.366.707		249.064.987
Bilançodaki Kısa Pozisyon	-78.739.499	-18.699.927				-151.625.561	-249.064.987
Nazım Hesaplardaki Uzun Pozisyon	3.665.121	9.971.763	649.650				14.286.534
Nazım Hesaplardaki Kısa Pozisyon				-5.576.573	-8.123.500		-13.700.073
Toplam Pozisyon	-75.074.378	-8.728.164	89.690.668	119.080.689	27.243.207	-151.625.561	586.461

(*) Türev finansal varlıkları da içermektedir.

(**) Beklenen zarar karşılıkları "Faizsiz" sütununda gösterilmiştir.

(***) Bilançoda sermaye benzeri krediler altında sınıflanmış olan ihraç edilen ikincil sermaye benzeri kredi niteliğini haiz tahvilleri de içermektedir.

(****) Özkaynaklar toplamı "Faizsiz" sütununda gösterilmiştir.

b. Parasal finansal araçlara uygulanan ortalama faiz oranları:

Cari Dönem Sonu	EURO	USD	Yen	TL
	%	%	%	%
Varlıklar				
Nakit Değerler (Kasa, Efektif Deposu, Yoldaki Paralar, Satın Alınan Çekler) ve T.C. Merkez Bnk.				8,50
Bankalar	0,15	0,20		11,39
Gerçeğe Uygun Değer Farkı Kar veya Zarara Yansıtılan Finansal Varlıklar	1,92	2,59		14,41
Para Piyasalarından Alacaklar				
Gerçeğe Uygun Değer Farkı Diğer Kapsamlı Gelire Yansıtılan Finansal Varlıklar	3,29	4,82		22,06
Verilen Krediler	4,42	5,26		18,15
İtfa Edilmiş Maliyeti Üzerinden Değerlenen Finansal Varlıklar	2,92	3,37		18,84
Yükümlülükler				
Bankalar Mevduatı	0,11	0,38		15,50
Diğer Mevduat	0,03	0,13		11,57
Para Piyasalarına Borçlar		1,49		13,98
Muhtelif Borçlar				
İhraç Edilen Menkul Değerler (*)		6,50		18,22
Diğer Mali Kuruluşlardan Sağlanan Fonlar	1,86	2,44		13,75

(*) Bilançoda sermaye benzeri krediler altında sınıflanmış olan ihraç edilen ikincil sermaye benzeri kredi niteliğini haiz tahvilleri de içermektedir.

Önceki Dönem Sonu	EURO	USD	Yen	TL
	%	%	%	%
Varlıklar				
Nakit Değerler (Kasa, Efektif Deposu, Yoldaki Paralar, Satın Alınan Çekler) ve T.C. Merkez Bnk.				12,00
Bankalar	0,33	0,13		15,27
Gerçeğe Uygun Değer Farkı Kar veya Zarara Yansıtılan Finansal Varlıklar	2,09	2,12		13,90
Para Piyasalarından Alacaklar				
Gerçeğe Uygun Değer Farkı Diğer Kapsamlı Gelire Yansıtılan Finansal Varlıklar	2,18	4,66		14,66
Verilen Krediler	4,74	5,83		14,17
İtfa Edilmiş Maliyeti Üzerinden Değerlenen Finansal Varlıklar	1,80	3,88		12,81
Yükümlülükler				
Bankalar Mevduatı	0,11	1,01		16,50
Diğer Mevduat	0,05	0,15		10,65
Para Piyasalarına Borçlar		1,75		16,93
Muhtelif Borçlar				
İhraç Edilen Menkul Değerler (*)		6,22		13,81
Diğer Mali Kuruluşlardan Sağlanan Fonlar	1,86	2,58		11,02

(*) Bilançoda sermaye benzeri krediler altında sınıflanmış olan ihraç edilen ikincil sermaye benzeri kredi niteliğini haiz tahvilleri de içermektedir.

V. Bankacılık Hesaplarından Kaynaklanan Hisse Senedi Pozisyon Riskine İlişkin Açıklamalar

a. İştirak ve bağlı ortaklık niteliğindeki hisse senedi yatırımlarına ilişkin muhasebe uygulamalarına Üçüncü Bölüm III no.lu dipnotta yer verilmiştir.

b. Hisse senedi yatırımlarının bilanço değeri, gerçeğe uygun değer ve borsada işlem görenler için, piyasa değeri gerçeğe uygun değerden önemli oranda farklı ise piyasa fiyatıyla yapılan karşılaştırma:

Hisse Senedi Yatırımları	Karşılaştırma		
	Bilanço Değeri	Gerçeğe Uygun Değer	Piyasa Değeri (*)
Borsada İşlem Gören			
Hisse Senedi Yatırım Grubu A			
Bağlı Ortaklıklar			
Mali Bağlı Ortaklıklar	10.063.540		22.482.626
Mali Olmayan Bağlı Ortaklıklar	20.110.336		41.580.067
Borsada İşlem Görmeyen			
İştirakler			
Mali İştirakler	280.196		
Mali Olmayan İştirakler	30.885		
Bağlı Ortaklıklar			
Mali Bağlı Ortaklıklar	7.549.517		
Mali Olmayan Bağlı Ortaklıklar	1.426.871		

(*) İlgili şirketlerin piyasa değerlerinin toplamını ifade etmektedir.

c. Hisse senedi yatırımlarına ilişkin gerçekleşmemiş kazanç veya kayıplar, yeniden değerlendirme değer artışları ile bunların ana ve katkı sermayeye dahil edilen tutarları:

Portföy	Dönem İçinde Gerçekleşen Kazanç/Kayıp	Yeniden Değerleme Değer Artışları		Gerçekleşmemiş Kazanç ve Kayıplar		
		Toplam	Çekirdek Sermayeye Dahil Edilen (*)	Toplam	Ana Sermayeye Dahil Edilen	Katkı Sermayeye Dahil Edilen
1 Özel Serm. Yatırımları						
2 Borsada İşlem Gören Hisse Senetleri		25.681.724	25.681.724			
3 Diğer Hisse Senetleri		6.362.179	6.362.179			
4 Toplam		32.043.903	32.043.903			

(*) Özkaynak yöntemine göre özkaynaklara yansıtılan tutarları ifade etmektedir.

ç. Hisse senedi yatırımları bazında sermaye yükümlülüğü tutarları:

Portföy	Bilanço Değeri	RAV Toplamı	Asgari Sermaye Gereksinimi
Özel Serm. Yatırımları			
Borsada İşlem Gören Hisse Senetleri	30.173.876	30.173.876	2.413.910
Diğer Hisse Senetleri	9.287.469	8.221.084	657.687
Toplam	39.461.345	38.394.960	3.071.597

VI. Likidite Riski Yönetimi ve Likidite Karşılama Oranına İlişkin Açıklamalar

Likidite riski, uzun vadeli varlıkların kısa vadeli kaynaklarla fonlanması bir sonucu olarak ortaya çıkabilmektedir. Banka'da likidite riskinin yönetimi; "Aktif Pasif Yönetimi Riski Politikası" doğrultusunda, bilanço yönetimine ilişkin stratejiler ile yasal yükümlülüklerin gerekleri de dikkate alınarak, cari piyasa koşullarının yanı sıra iktisadi ve finansal konjoktüre ilişkin beklentiler çerçevesinde gerçekleştirilmektedir.

Banka'nın başlıca fon kaynağını mevduat oluşturmaktadır. Piyasa koşulları gereği ortalama mevduat vadesinin varlıklara kıyasla daha kısa olmasına karşın, geniş şube ağı ve istikrarlı çekirdek mevduat tabanı Banka'nın kaynak temininde en önemli güvencelerinden birini teşkil etmektedir. Öte yandan, orta ve uzun vadeli kaynak teminine yönelik olarak yurt dışı kuruluşlardan kredi temin edilmesi de söz konusu olmaktadır. Fonlama tarafında oluşabilecek yoğunlaşmaların Banka'nın likidite riski profiline olumsuz etkide bulunmasını engellemek amacıyla mevduat ve mevduat dışı borçlanmada temerküz limitleri de aktif bir şekilde kullanılmaktadır.

Piyasa dalgalanmaları neticesinde ortaya çıkabilecek likidite ihtiyacının eksiksiz bir biçimde sağlanabilmesi amacıyla likit değerlerin muhafaza edilmesine özen gösterilmekte, bu kapsamdaki çalışmalar TP ve YP nakit akım projeksiyonları ile desteklenmektedir. TP ve YP mevduatın vade yapısı, maliyeti ve toplam tutarındaki gelişmeler günlük olarak takip edilmekte, söz konusu çalışmalar sırasında geçmiş dönemlerde yaşanan gelişmeler ve geleceğe yönelik beklentiler dikkate alınmaktadır. Yapılan nakit akım projeksiyonlarından hareketle çeşitli vadelerdeki fiyatlamaların farklılaştırılması suretiyle likidite ihtiyacının giderilmesine yönelik tedbirler alınmakta, ayrıca olağanüstü durumlarda ihtiyaç duyulabilecek likidite tahmin edilerek kullanılabilir alternatif likidite kaynakları belirlenmektedir.

Banka'nın maruz kaldığı likidite riskinin, mevduatın öngördüğü sınırlar çerçevesinde belirlenen risk kapasitesi ile Banka'nın temel stratejilerine bağlı olarak ortaya çıkan risk iştahına uygun olması birincil önceliktir. Banka'nın, likidite kaynaklarında yaşanabilecek büyük düzeydeki azalmalara karşı her durumda satılabilecek veya rehnedilebilecek yeterli seviyede serbest likit varlık bulundurması esastır. Söz konusu likit varlıklardan oluşan likidite tamponunun seviyesi Yönetim Kurulu tarafından belirlenen likidite risk limitleri ile ifade edilen Banka'nın likidite risk toleransı ile uyumlu olarak belirlenmektedir. Likidite durumunun gözden geçirilerek uygun likidite seviyesinin belirlenmesi, Yönetim Kurulu tarafından onaylanmış limitler dâhilinde, gerekli fon kaynağının ve vade yapısının belirlenmesi Banka'nın "Aktif Pasif Komitesi" (APKO) sorumluluğundadır.

Hazine Bölümü; Aktif Pasif Yönetimi Riski Politikası limitleri, İş Programı'nda belirlenmiş hedefler ve Aktif Pasif Yönetimi Komitesi ile Aktif Pasif Birimi Komitesi toplantılarında alınan kararlar doğrultusunda likiditeyi izlemek, stres testi ve senaryo analizleri kullanarak likidite projeksiyonu yapmak ve likidite riskini önleyici tedbirler almakla sorumludur. Bu çerçevede; Hazine Bölümü, şubeler, iş birimleri ve bilgi işlem sisteminden sağlanan bilgilere dayanarak Banka'nın Türk Lirası (TL) ve yabancı para (YP) likidite pozisyonunu anlık ve ileriye dönük olarak izlemektedir. Nakit akışlarını dengeleme, dolayısıyla da maruz kalınan likidite riskinin azaltımına yönelik olarak, repo ve teminatlı borçlanmaya konu olabilecek serbest menkul kıymetler portföyünün yönetiminin yanı sıra; havale akımlarına dayalı sekürütizasyon, çok sayıda borçlu üzerine dağılmış görece küçük tutarlı konut kredilerinden oluşturulan varlık havuzlarına dayalı ipotek teminatlı menkul kıymetler veya diğer yapılandırılmış finansman ürünleri vasıtasıyla likidite yaratılmasına ve uzun vadeli borçlanma olanaklarına dair değerlendirmeler de gerçekleştirilmektedir.

Banka likidite riskinin dahili olarak ölçümünde likidite stres testlerinden faydalanmaktadır. Söz konusu yaklaşımda, parametreleri Yönetim Kurulu tarafından belirlenen likidite stres senaryolarında, Banka'nın likit varlıklarının bir ay içerisinde gerçekleşmesi muhtemel net nakit çıkışlarını karşılama düzeyi ortaya konulmaktadır. Likidite yeterlilik limitleri, gerek Türk Lirası gerekse yabancı para Banka'nın likidite riski yönetimine özgü gereksinimler ve risk toleransı göz önüne alınarak Yönetim Kurulu tarafından belirlenmektedir. Likidite riskine ilişkin ölçümler Risk Yönetim Bölümü tarafından gerçekleştirilmekte olup ölçüm sonuçları düzenli olarak ilgili riskin yönetiminden sorumlu icracı birimler ile üst yönetim ve Yönetim Kurulu'na raporlanmaktadır. COVID-19 salgını nedeniyle müşterilere kredi geri ödemelerinde sağlanan kolaylıklar ile finansal piyasalarda yaşanan baskının Bankanın likidite yeterliliği üzerindeki yansımaları muhtelif senaryolar altında analiz edilmektedir.

Banka'nın likidite pozisyonunu ve fonlama stratejisini sürekli olarak izlemesi esastır. Banka'nın, kontrolü dışında gerçekleşen olumsuz piyasa hareketleri, beklenmedik makroekonomik olaylar ve diğer nedenlerle likidite krizine girmesi halinde Acil Durum Aksiyon ve Fonlama Planı'nın devreye girmesi öngörülmektedir. Kriz durumu, bu durum karşısında ilgili komite ve birimler tarafından alınan önlemler ile bunların sonuçlarına ilişkin olarak söz konusu planlara yönelik uygulamanın her aşamasında Denetim Komitesi aracılığı ile Yönetim Kurulu'na bilgi verilmesi zorunludur.

Banka'nın yabancı para ve toplam (YP+TP) likidite karşılama oranlarının son üç aylık döneme ilişkin ortalamalarına ve anılan dönem içerisinde gerçekleşen en düşük ve en yüksek değerlere aşağıda yer verilmektedir.

	Cari Dönem		Önceki Dönem	
	TP+YP	YP	TP+YP	YP
En Düşük	156,10	424,93	156,34	278,05
İlgili Hafta	29.10.2021	05.11.2021	23.10.2020	16.10.2020
En Yüksek	221,43	563,53	175,72	509,90
İlgili Hafta	17.12.2021	31.12.2021	01.01.2021	11.12.2020

Likidite karşılama oranı:

Cari Dönem	Dikkate Alınma Oranı Uygulanmamış Toplam Değer (*)		Dikkate Alınma Oranı Uygulanmış Toplam Değer (*)	
	TP+YP	YP	TP+YP	YP
Yüksek Kaliteli Likit Varlıklar				
Yüksek kaliteli likit varlıklar			186.865.178	132.130.558
Nakit Çıktıları				
Gerçek kişi mevduat ve perakende mevduat	378.422.583	251.550.732	35.109.104	25.155.073
İstikrarlı mevduat	54.663.092		2.733.155	
Düşük istikrarlı mevduat	323.759.491	251.550.732	32.375.949	25.155.073
Gerçek kişi mevduat ve perakende mevduat dışında kalan teminatsız borçlar	156.530.467	99.600.447	78.040.627	49.738.926
Operasyonel mevduat	1.298.868	16.358	324.717	4.089
Operasyonel olmayan mevduat	124.839.220	87.623.801	55.995.721	37.964.858
Diğer teminatsız borçlar	30.392.379	11.960.288	21.720.189	11.769.979
Teminatl borçlar				
Diğer nakit çıkışları	6.925.853	9.574.477	6.925.853	9.574.477
Türev yükümlülükler ve teminat tamamlama yükümlülükleri	3.012.776	5.661.400	3.012.776	5.661.400
Yapılandırılmış finansal araçlardan borçlar				
Finansal piyasalara olan borçlar için verilen ödeme taahhütleri ile diğer bilanço dışı yükümlülükler	3.913.077	3.913.077	3.913.077	3.913.077
Herhangi bir şarta bağlı olmaksızın cayılabilir bilanço dışı diğer yükümlülükler ile sözleşmeye dayalı diğer yükümlülükler	9.471.060	7.896.326	473.553	394.816
Diğer cayılamaz veya şarta bağlı olarak cayılabilir bilanço dışı borçlar	276.500.278	147.811.844	29.290.876	17.217.122
Toplam Nakit Çıkışları			149.840.013	102.080.414
Nakit Girişleri				
Teminatl alacaklar				
Teminatsız alacaklar	50.870.034	33.497.689	40.653.842	30.367.269
Diğer nakit girişleri	5.579.482	58.582.613	5.579.482	58.582.613
Toplam Nakit Girişleri	56.449.516	92.080.302	46.233.324	88.949.882
			Üst Sınır Uygulanmış Değerler	
Toplam YKLV Stoku			186.865.178	132.130.558
Toplam Net Nakit Çıkışları			103.606.689	26.084.775
Likidite Karşılama Oranı (%)			179,94	506,44

(*) Haftalık basit aritmetik ortalama alınmak suretiyle hesaplanan değerlerin son üç ay için hesaplanan basit aritmetik ortalamasıdır.

Önceki Dönem	Dikkate Alınma Oranı Uygulanmamış Toplam Değer (*)		Dikkate Alınma Oranı Uygulanmış Toplam Değer (*)	
	TP+YP	YP	TP+YP	YP
Yüksek Kaliteli Likit Varlıklar				
Yüksek kaliteli likit varlıklar			130.597.014	79.075.224
Nakit Çıktıları				
Gerçek kişi mevduat ve perakende mevduat	277.386.679	181.076.534	25.425.186	18.107.653
İstikrarlı mevduat	46.269.638		2.313.482	
Düşük istikrarlı mevduat	231.117.041	181.076.534	23.111.704	18.107.653
Gerçek kişi mevduat ve perakende mevduat dışında kalan teminatsız borçlar	105.988.053	60.698.942	51.951.497	29.970.499
Operasyonel mevduat	1.349.088	67.444	337.272	16.861
Operasyonel olmayan mevduat	86.784.021	54.115.267	39.686.643	23.622.939
Diğer teminatsız borçlar	17.854.944	6.516.231	11.927.582	6.330.699
Teminatl borçlar			5.506	5.506
Diğer nakit çıkışları	5.539.673	8.108.203	5.539.673	8.108.203
Türev yükümlülükler ve teminat tamamlama yükümlülükleri	1.794.273	4.362.803	1.794.273	4.362.803
Yapılandırılmış finansal araçlardan borçlar				
Finansal piyasalara olan borçlar için verilen ödeme taahhütleri ile diğer bilanço dışı yükümlülükler	3.745.400	3.745.400	3.745.400	3.745.400
Herhangi bir şarta bağlı olmaksızın cayılabilir bilanço dışı diğer yükümlülükler ile sözleşmeye dayalı diğer yükümlülükler	7.028.663	6.284.510	351.433	314.226
Diğer cayılamaz veya şarta bağlı olarak cayılabilir bilanço dışı borçlar	196.973.518	92.425.535	21.527.379	11.455.358
Toplam Nakit Çıkışları			104.800.674	67.961.445
Nakit Girişleri				
Teminatl alacaklar	1.484			
Teminatsız alacaklar	33.794.601	21.391.709	25.760.071	18.943.694
Diğer nakit girişleri	1.596.986	44.734.361	1.596.986	44.734.361
Toplam Nakit Girişleri	35.393.071	66.126.070	27.357.057	63.678.055
			Üst Sınır Uygulanmış Değerler	
Toplam YKLV Stoku			130.597.014	79.075.224
Toplam Net Nakit Çıkışları			77.443.617	18.754.820
Likidite Karşılama Oranı (%)			169,04	435,80

(*) Haftalık basit aritmetik ortalama alınmak suretiyle hesaplanan değerlerin son üç ay için hesaplanan basit aritmetik ortalamasıdır.

Bir önceki çeyrek ile kıyaslandığında 2021 yılının dördüncü çeyreğinde, yüksek kaliteli likit varlık stokunda görülen artışa bağlı olarak toplam likidite karşılama oranında artış, net nakit çıkışlarında görülen artışa bağlı olarak ise yabancı para likidite karşılama oranında düşüş gözlemlenmektedir. Toplam ve YP likidite karşılama oranları yasal mevzuatta öngörülen asgari seviyelerin (%100 ve %80) oldukça üzerinde seyretmeye devam etmektedir.

Bankaların kısa vadede oluşabilecek net nakit çıkışlarını karşılayacak düzeyde yüksek kaliteli likit varlık stoğu bulundurmalarını sağlamak amacıyla ihdas edilen "Likidite Karşılama Oranı", BDDK tarafından yayımlanan "Bankaların Likidite Karşılama Oranı Hesaplamasına İlişkin Yönetmelik" çerçevesinde hesaplanmaktadır. Söz konusu oranın seviyesi, Banka'nın her an nakde çevirebileceği ve herhangi bir teminata konu etmediği likit varlıklarının düzeyi ile Banka'nın varlık, yükümlülük ve bilanço dışı işlemlerinden kaynaklanan muhtemel net nakit giriş ve çıkışlarından doğrudan etkilenmektedir.

Banka'nın yüksek kaliteli likit varlık stoku; nakit kıymetler ve TCMB nezdindeki hesapların yanı sıra temel olarak T.C. Hazinesi tarafından ihraç edilmiş ve repo işlemine veya teminata konu edilmemiş borçlanma senetlerinden oluşmaktadır.

Banka'nın temel fonlama kaynağını ise mevduat oluşturmaktadır. Mevduat dışı borçlanma kalemleri içerisinde; repo işlemlerinden sağlanan fonlar, ihraç edilen menkul kıymetler ve finansal kuruluşlardan sağlanan borçlanmalar diğer kayda değer fon kaynakları olarak ortaya çıkmaktadır.

Likidite riskinin etkin bir şekilde yönetilebilmesi, likidite kaynak ve kullanımlarının belirli kalemler üzerinde kümelenmesinin önüne geçilmesini gerektirmektedir. Banka'nın başlıca fon kaynağını oluşturan mevduat, istikrarlı çekirdek mevduat tabanının da doğal bir sonucu olarak çok sayıda müşteriden temin edilmektedir. Bununla birlikte,

likidite kaynak ve kullanımlarında çeşitliliğinin sağlanmasını teminen temerküz limitleri etkin bir şekilde kullanılmaktadır. Bir karşı taraf ya da gruptan sağlanan mevduat veya mevduat dışı borçlanmada, işlem anında dikkate alınan likidite temerküz limitlerinin hesaplanan riske göre seyri yakından izlenmektedir. Bunların yanı sıra, muhtelif vade dilimlerinde Banka'nın maruz kaldığı kümülatif likidite açıkları periyodik olarak takip edilmekte ve üst yönetime raporlanmaktadır.

Türev işlemler, 30 günlük zaman dilimi içerisinde yarattıkları nakit akışları üzerinden likidite karşılama oranı hesaplamasında dikkate alınmaktadır. Türev işlemlerin teminat tamamlama yükümlülükleri nedeniyle yaratabilecekleri muhtemel nakit çıkışları ilgili mevzuatta belirtilen metodoloji çerçevesinde hesaplanarak bilahare sonuçlara yansıtılmaktadır.

Banka'nın kendisinin, yabancı ülkelerdeki şubelerinin ve konsolide ettiği ortaklıklarının maruz kaldığı likidite riski, mevzuatın öngördüğü sınırlarda ve grubun temel stratejilerine uygun biçimde yönetilmektedir. Likidite yönetimindeki etkinliğin sağlanması ve sürdürülebilir durumunun korunmasına yönelik olarak grup şirketinin fon kaynakları ile bu kaynakların piyasalar, enstrümanlar ve vadeler bazında çeşitlendirilme olanakları azami ölçüde değerlendirilmekte olup, grup şirketlerinin likidite pozisyonu Banka tarafından sürekli olarak izlenmektedir.

Aktif ve pasif kalemlerin kalan vadelerine göre gösterimi:

Cari Dönem	Vadesiz	1 Aya Kadar	1-3 Ay	3-12 Ay	1-5 Yıl	5 Yıl ve Üzeri	Dağıtılamayan (*)	Toplam
Varlıklar								
Nakit Değerler (Kasa, Efektif Deposu, Yoldaki Paralar, Satın Alınan Çekler) ve T.C. Merkez Bnk.	96.225.661	85.697.560						181.923.221
Bankalar	22.341.126	1.579.236	208.939					24.129.301
Gerçeğe Uygun Değer Farkı Kar veya Zarara Yansıtılan Finansal Varlıklar (**)	2.201.562	8.196.887	9.277.458	7.110.583	5.703.099	6.785		32.496.374
Para Piyasalarından Alacaklar								
Gerçeğe Uygun Değer Farkı Diğer Kapsamlı Gelire Yansıtılan Finansal Varlıklar	577.294	948.712	5.126.339	5.025.034	46.197.045	29.680.652		87.555.076
Verilen Krediler (***)	21.726.820	49.205.281	49.537.602	144.667.746	182.605.659	45.635.083	20.830.559	514.208.750
İtfa Edilmiş Maliyeti Üzerinden Değerlenen Finansal Varlıklar		1.457.319	1.392.098	4.453.101	27.536.507	11.573.709		46.412.734
Diğer Varlıklar		6.150.670	102.251		1.159.356		32.431.291	39.843.568
Toplam Varlıklar	143.072.463	153.235.665	65.644.687	161.256.464	263.201.666	86.896.229	53.261.850	926.569.024
Yükümlülükler								
Bankalar Mevduatı	1.062.316	1.599.410	1.084.200	1.261				3.747.187
Diğer Mevduat	284.246.136	254.580.400	33.533.081	18.271.625	1.249.947			591.881.189
Diğer Mali Kuruluşlar, Sağl. Fonlar		1.651.668	8.308.327	35.759.011	18.565.099	1.367.321		65.651.426
Para Piyasalarına Borçlar		42.595.997	2.299.805	3.339.693				48.235.495
İhraç Edilen Menkul Değerler (****)		1.249.305	2.626.916	22.221.079	22.368.163	19.641.346		68.106.809
Muhtelif Borçlar		24.167.058	288.196	286	76.296			24.531.836
Diğer Yükümlülükler		9.209.310	5.395.168	3.904.172	1.870.447	406.135	103.629.850	124.415.082
Toplam Yükümlülükler	285.308.452	335.053.148	53.535.693	83.497.127	44.129.952	21.414.802	103.629.850	926.569.024
Likidite Açığı	-142.235.989	-181.817.483	12.108.994	77.759.337	219.071.714	65.481.427	-50.368.000	
Net Bilanço Dışı Pozisyonu								
Türev Finansal Araçlardan Alacaklar		133.805.197	54.101.623	37.634.533	45.771.066	61.283.833		332.596.252
Türev Finansal Araçlardan Borçlar		130.604.267	51.431.855	37.709.569	44.265.537	60.837.021		324.848.249
Gayrinakdi Krediler	116.766.721	2.615.908	9.773.054	44.500.563	14.566.743	5.212.434		193.435.423
Önceki Dönem								
Toplam Aktifler	57.715.009	95.196.846	40.303.774	114.198.380	182.017.491	64.872.902	39.598.030	593.902.432
Toplam Yükümlülükler	153.998.446	207.552.170	48.350.387	48.184.016	42.899.254	13.939.492	78.978.667	593.902.432
Likidite Açığı	-96.283.437	-112.355.324	-8.046.613	66.014.364	139.118.237	50.933.410	-39.380.637	
Net Bilanço Dışı Pozisyonu								
Türev Finansal Araçlardan Alacaklar		60.975.648	44.234.852	23.095.200	26.504.775	44.842.885		199.653.360
Türev Finansal Araçlardan Borçlar		62.818.813	47.317.310	23.327.408	25.851.529	44.842.885		204.157.945
Gayrinakdi Krediler	67.592.573	2.568.566	5.824.087	23.768.593	15.584.033	4.237.362		119.575.214

(*) Bilanço yapılandırma aktif hesaplarından sabit kıymetler, iştirak ve bağlı ortaklıklar, ayniyat mevcudu, peşin ödenmiş giderler ve takipteki alacaklar gibi bankacılık faaliyetlerinin sürdürülmesi için gereksinim duyulan, kısa zamanda nakde dönüşme şansı bulunmayan diğer aktif nitelikli hesaplar, finansal varlıklar için ayrılan beklenen zarar karşılıkları ile bilanço yapılandırma pasif hesaplarından borç niteliği taşımayan karşılıklar gibi diğer pasif hesaplar ve özkaynak toplamı "Dağıtılamayan" sütununda gösterilmektedir.

(**) Türev finansal varlıkları da içermektedir.

(***) Donuk alacaklar "Dağıtılamayan" sütununda gösterilmiştir.

(****) Bilançoda sermaye benzeri krediler altında sınıflanmış olan ihraç edilen ikincil sermaye benzeri kredi niteliğini haiz tahvilleri de içermektedir.

Aşağıdaki tabloda Banka'nın türev niteliğinde olmayan başlıca finansal yükümlülüklerinin "TFRS 7" hükümleri doğrultusunda hazırlanan vade dağılımı yer almaktadır. Dağılım, Banka'nın yükümlülüklerinin iskonto edilmeden, ödenmesi gereken en erken tarihler esas alınarak hazırlanmıştır. Söz konusu yükümlülükler üzerinden ödenecek faizler tabloya dahil edilmiştir. Düzeltmeler sütunu, ilerleyen dönemdeki muhtemel nakit akımına sebep olan kalemi göstermektedir. İlgili yükümlülüklerin bilançoda kayıtlı değerleri bu tutarları içermemektedir.

Cari Dönem Sonu	Vadesiz	1 Aya Kadar	1-3 Ay	3-12 Ay	1-5 Yıl	5 Yıl ve Üzeri	Toplam	Düzeltilmeler (-)	Bilanço Değeri
Yükümlülükler									
Mevduat	285.308.452	256.676.019	35.076.238	18.499.054	1.293.714		596.853.477	1.225.101	595.628.376
Diğer Mali Kuruluşlar. Sağl. Fonlar		1.659.611	8.456.296	36.706.015	19.613.123	1.416.626	67.851.671	2.200.245	65.651.426
Para Piyasalarına Borçlar		42.654.340	2.304.287	3.370.651			48.329.278	93.783	48.235.495
İhraç Edilen Menkul Değerler (*)		1.635.592	2.834.652	25.742.077	31.141.372	23.533.539	84.887.232	16.780.423	68.106.809
Kiralama İşlemlerinden Yükümlülükler		47.228	105.530	333.691	1.301.918	2.043.284	3.831.651	2.131.212	1.700.439

(*) Bilançoda sermaye benzeri krediler altında sınıflanmış olan ihraç edilen ikincil sermaye benzeri kredi niteliğini haiz tahvilleri de içermektedir.

Önceki Dönem Sonu	Vadesiz	1 Aya Kadar	1-3 Ay	3-12 Ay	1-5 Yıl	5 Yıl ve Üzeri	Toplam	Düzeltilmeler (-)	Bilanço Değeri
Yükümlülükler									
Mevduat	153.998.446	163.018.733	38.316.955	13.925.240	555.303		369.814.677	938.186	368.876.491
Diğer Mali Kuruluşlar. Sağl. Fonlar		475.361	3.724.126	20.846.201	15.834.477	1.565.678	42.445.843	2.014.498	40.431.345
Para Piyasalarına Borçlar		23.044.216	3				23.044.219	47.682	22.996.537
İhraç Edilen Menkul Değerler (*)		1.298.508	1.925.408	15.144.504	32.577.652	15.571.435	66.517.507	13.538.300	52.979.207
Kiralama İşlemlerinden Yükümlülükler		36.530	76.918	262.719	1.053.002	1.914.942	3.344.111	1.954.894	1.389.217

(*) Bilançoda sermaye benzeri krediler altında sınıflanmış olan ihraç edilen ikincil sermaye benzeri kredi niteliğini haiz tahvilleri de içermektedir.

Aşağıdaki tablo, Banka'nın gayrinakdi kredilerinin kalan vadelerine göre dağılımını göstermektedir.

Cari dönem	Vadesiz	1 Aya Kadar	1-3 Ay	3-12 Ay	1-5 Yıl	5 Yıl ve Üzeri	Toplam
Akreditifler	39.975.559	299.733	853.893	1.753.195	12.823		42.895.203
Teminat Mektupları	75.331.583	1.272.415	6.663.085	32.272.226	12.915.460	3.042.724	131.497.493
Kabul kredileri	583.828	1.028.920	2.256.076	10.359.840	553.187		14.781.851
Diğer	875.751	14.840		115.302	1.085.273	2.169.710	4.260.876
Toplam	116.766.721	2.615.908	9.773.054	44.500.563	14.566.743	5.212.434	193.435.423

Önceki dönem	Vadesiz	1 Aya Kadar	1-3 Ay	3-12 Ay	1-5 Yıl	5 Yıl ve Üzeri	Toplam
Akreditifler	14.423.731	980.613	941.460	3.190.944	533		19.537.281
Teminat Mektupları	52.527.771	1.261.618	4.065.504	16.134.892	10.858.891	2.584.214	87.432.890
Kabul kredileri	66.504	326.335	817.123	4.348.430	3.901.311		9.459.703
Diğer	574.567			94.327	823.298	1.653.148	3.145.340
Toplam	67.592.573	2.568.566	5.824.087	23.768.593	15.584.033	4.237.362	119.575.214

Aşağıdaki tablo, Banka'nın türev niteliğinde olan finansal varlık ve yükümlülüklerinin kalan vadelerine göre dağılımını göstermektedir.

Cari dönem	1 Aya Kadar	1-3 Ay	3-12 Ay	1-5 Yıl	5 Yıl ve Üzeri	Toplam
Forward Sözleşmeleri Alım	4.585.527	6.561.281	14.439.205	4.570.684		30.156.697
Forward Sözleşmeleri Satım	4.427.855	6.546.390	14.527.936	4.557.212		30.059.393
Swap Sözleşmeleri Alım	107.655.756	40.811.617	17.078.760	40.956.563	58.258.759	264.761.455
Swap Sözleşmeleri Satım	121.096.795	41.894.966	17.111.486	39.464.506	57.811.947	277.379.700
Futures İşlemleri Alım		96.253	591.730			687.983
Futures İşlemleri Satım		86.971	595.436			682.407
Opsiyonlar Alım	5.079.666	2.944.784	4.012.940		3.025.074	15.062.464
Opsiyonlar Satım	4.945.190	2.842.085	3.962.813		3.025.074	14.775.162
Diğer	16.618.675	3.749.131	3.023.796	487.638		23.879.240
Toplam	264.409.464	105.533.478	75.344.102	90.036.603	122.120.854	657.444.501

Önceki dönem	1 Aya Kadar	1-3 Ay	3-12 Ay	1-5 Yıl	5 Yıl ve Üzeri	Toplam
Forward Sözleşmeleri Alım	2.597.630	3.671.735	8.622.850	2.482.254		17.374.469
Forward Sözleşmeleri Satım	2.567.063	3.615.646	8.451.373	2.475.647		17.109.729
Swap Sözleşmeleri Alım	46.285.705	32.186.709	11.231.842	23.275.336	43.002.073	155.981.665
Swap Sözleşmeleri Satım	57.206.194	42.385.680	11.539.355	22.628.697	43.002.073	176.761.999
Futures İşlemleri Alım	272.674	720.385	956.603			1.949.662
Futures İşlemleri Satım	297.024	765.850	1.056.468			2.119.342
Opsiyonlar Alım	2.691.230	495.343	2.033.885	747.185	1.840.812	7.808.455
Opsiyonlar Satım	2.654.710	492.814	2.030.192	747.185	1.840.812	7.765.713
Diğer	9.222.231	7.218.000	500.040			16.940.271
Toplam	123.794.461	91.552.162	46.422.608	52.356.304	89.685.770	403.811.305

VII. Kaldıraç Oranına İlişkin Açıklamalar

a. Cari ve Önceki Dönem Kaldıraç Oranları Arasında Farka Sebep Olan Hususlar Hakkında Açıklamalar:

Banka'nın "Bankaların Kaldıraç Düzeyinin Ölçülmesine ve Değerlendirilmesine İlişkin Yönetmelik" gereği hesaplanmış olduğu konsolide olmayan kaldıraç oranı %6,75 olarak gerçekleşmiştir (31.12.2020: %7,88). Yönetmelik asgari kaldıraç oranını %3 olarak hükme bağlamıştır. Kaldıraç oranındaki değişim ağırlıklı olarak toplam risk tutarındaki artıştan kaynaklanmaktadır.

b. Kaldıraç Oranına İlişkin Bilgiler:

	Cari Dönem (*)	Önceki Dönem (*)
Bilanço içi varlıklar		
Bilanço içi varlıklar (türev finansal araçlar ile kredi türevleri hariç, teminatlar dahil)	843.622.223	607.154.346
Ana sermayeden indirilen varlıklar	-1.492.485	-1.185.021
Bilanço içi varlıklara ilişkin toplam risk tutarı	842.129.738	605.969.325
Türev Finansal Araçlar ile Kredi Türevleri		
Türev finansal araçlar ile kredi türevlerinin yenileme maliyeti	21.043.586	8.811.454
Türev finansal araçlar ile kredi türevlerinin potansiyel kredi risk tutarı	3.570.324	2.608.300
Türev finansal araçlar ile kredi türevlerine ilişkin toplam risk tutarı	24.613.910	11.419.754
Menkul Kıymet veya Emtia Teminatlı Finansman İşlemleri		
Menkul kıymet veya emtia teminatlı finansman işlemlerinin risk tutarı (bilanço içi hariç)	4.020.316	4.969.503
Aracılık edilen işlemlerden kaynaklanan risk tutarı		
Menkul kıymet veya emtia teminatlı finansman işlemlerine ilişkin toplam risk tutarı	4.020.316	4.969.503
Bilanço Dışı İşlemler		
Bilanço dışı işlemlerin brüt nominal tutarı	317.341.135	215.539.119
Krediye dönüştürme oranları ile çarpımdan kaynaklanan düzeltme tutarı	-9.508.394	-6.838.414
Bilanço dışı işlemlere ilişkin toplam risk tutarı	307.832.741	208.700.705
Sermaye ve Toplam Risk		
Ana sermaye	79.582.511	65.479.340
Toplam risk tutarı	1.178.596.705	831.059.287
Kaldıraç Oranı		
Kaldıraç oranı	6,75	7,88

(*) Kaldıraç Oranı Bildirim Tablosu'nda yer alan tutarların üç aylık ortalaması.

VIII. Diğer Fiyat Risklerine İlişkin Açıklamalar

Banka, Borsa İstanbul A.Ş.'de işlem gören şirketlere olan yatırımlarından kaynaklanan hisse senedi fiyat riskine maruz kalmaktadır.

Raporlama tarihi itibarıyla Banka'nın hisse senedi fiyat riskine karşı duyarlılığının ölçülmesine yönelik bir analiz çalışması yapılmıştır. Yapılan analizde, tüm diğer değişkenlerin sabit ve değerlendirme yöntemindeki verilerin (hisse senedi fiyatları) % 10 oranında fazla / az olduğu varsayımından hareket edilmiştir. Bu varsayım doğrultusunda Gerçeğe Uygun Değer Farkı Kar Zarar Yansıtılan Finansal Varlıklar hesabında izlenen Borsa İstanbul'da işlem gören hisse senetlerinin kar üzerinde 20.710 TL'lik artış/azalış etkisinin olabileceği öngörülmektedir.

IX. Finansal Varlık ve Borçların Gerçeğe Uygun Değeri ile Gösterilmesine İlişkin Açıklamalar

1. Finansal varlık ve borçların gerçeğe uygun değerlerine ilişkin bilgiler

	Defter Değeri		Gerçeğe Uygun Değer	
	Cari Dönem	Önceki Dönem	Cari Dönem	Önceki Dönem
Finansal Varlıklar				
Para Piyasalarından Alacaklar				
Bankalar	24.129.301	16.049.561	24.129.488	16.048.801
Gerçeğe Uygun Değer Farkı Diğer Kapsamlı Gelire Yansıtılan Finansal Varlıklar	87.555.076	65.530.946	87.555.076	65.530.946
İtfa Edilmiş Maliyeti ile Ölçülen Diğer Finansal Varlıklar	46.412.734	41.659.437	47.220.154	41.641.633
Verilen Krediler	493.378.191	345.150.130	473.839.057	328.268.442
Finansal Borçlar				
Bankalar Mevduatı	3.747.187	4.075.545	3.720.360	4.068.196
Diğer Mevduat	591.881.189	364.800.946	591.066.944	363.992.492
Diğer Mali Kuruluşlardan Sağlanan Fonlar	65.651.426	40.431.345	64.104.888	39.928.073
İhraç Edilen Menkul Değerler (*)	68.106.809	52.979.207	65.538.148	53.708.214
Muhtelif Borçlar	24.531.836	14.952.319	24.531.836	14.952.319

(*) Bilançoda sermaye benzeri krediler altında sınıflanmış olan ihraç edilen ikincil sermaye benzeri kredi niteliğini haiz tahvilleri de içermektedir.

Gerçeğe uygun değer farkı diğer kapsamlı gelire yansıtılan finansal varlıkların gerçeğe uygun değerlerinin tespitinde işlem fiyatları, kotasyonlar, TCMB tarafından belirlenen ve Resmi Gazete’de yayımlanan fiyatlar ile alternatif modeller kullanılarak hesaplanan değerlerden faydalanılmaktadır.

İtfa edilmiş maliyeti üzerinden değerlendirilen finansal varlıkların gerçeğe uygun değeri, piyasa fiyatları veya bu fiyatın tespit edilemediği durumlarda, faiz, vade ve benzeri diğer koşullar bakımından aynı nitelikli itfaya tabi diğer menkul değerler için kote edilmiş piyasa fiyatları baz alınarak saptanmaktadır.

Bankalar, verilen krediler, mevduat, diğer mali kuruluşlardan sağlanan fonlar ve ihraç edilen menkul kıymetlerin gerçeğe uygun değeri, yeniden fiyatlama dönemlerine göre oluşturulan vade dilimlerindeki tutarların cari piyasa koşullarına dayanan iskonto eğrilerinde ilgili vade dilimine tekabül eden oran üzerinden iskonto edilmesi suretiyle hesaplanmaktadır.

2. Finansal tablolarda muhasebeleştirilen gerçeğe uygun değer ölçümlerine ilişkin bilgiler

“IFRS 13-Gerçeğe Uygun Değer Ölçümü” standardı, bilançoda gerçeğe uygun değerleri üzerinden kayıtlı kalemlerin dipnotlarda sınıflandırılarak gösterilmesini öngörmektedir. Buna göre söz konusu finansal araçlar, gerçeğe uygun değer ölçümleri sırasında kullanılan verilerin önemini yansıtacak şekilde, üç seviyede sınıflandırılmaktadır. İlk seviyede gerçeğe uygun değerleri özdeş varlıklar ya da borçlar için aktif piyasalarda kayıtlı fiyatlara, ikinci seviyede gerçeğe uygun değerleri doğrudan ya da dolaylı olarak gözlemlenebilir piyasa verilerine, üçüncü seviyede ise gerçeğe uygun değerleri gözlemlenebilir piyasa verilerine dayanmayan verilere göre belirlenen finansal araçlar yer almaktadır. Banka bilançosunda gerçeğe uygun değerlerinden kayıtlı finansal araçlar, söz konusu sınıflandırma esaslarına göre aşağıdaki gibi seviyelendirilerek gösterilmiştir.

Cari Dönem	1. Seviye	2. Seviye	3. Seviye
Gerçeğe Uygun Değer Farkı Kar/Zarara Yan. Fin. Var.			
Borçlanma Senetleri	477.614	6.006.316	
Sermayede Payı Temsil Eden Menkul Kıymetler	207.096	458.185	
Türev Finansal Varlıkların Gerçeğe Uygun Değer Farkı Kar Zarara Yansıtılan Kısmı		21.924.166	
Diğer		1.536.281	1.886.716
Gerçeğe Uygun Değer Farkı Diğer Kapsamlı Gelire Yansıtılan Finansal Varlıklar (*)			
Borçlanma Senetleri	45.397.989	41.329.574	250.219
Sermayede Payı Temsil Eden Menkul Kıymetler		518.082	
Diğer		24.966	
Türev Finansal Yükümlülükler		12.586.533	

(*)Gerçeğe uygun değer farkı diğer kapsamlı gelire yansıtılan finansal varlıklar kalemi altındaki 34.246 TL’lik menkul kıymetler aktif bir piyasada işlem görmemeleri nedeniyle finansal tablolara elde etme maliyeti üzerinden yansıtılmış olup, söz konusu kıymetler bu tabloda gösterilmemiştir.

Önceki Dönem	1. Seviye	2. Seviye	3. Seviye
Gerçeğe Uygun Değer Farkı Kar/Zarara Yan. Fin. Var.			
Borçlanma Senetleri	167.674	566.315	5.852
Sermayede Payı Temsil Eden Menkul Kıymetler	147.257	261.922	
Türev Finansal Varlıkların Gerçeğe Uygun Değer Farkı Kar Zarara Yansıtılan Kısmı		5.060.117	
Diğer		1.145.638	1.886.716
Gerçeğe Uygun Değer Farkı Diğer Kapsamlı Gelire Yansıtılan Finansal Varlıklar (*)			
Borçlanma Senetleri	42.667.184	22.077.803	350.829
Sermayede Payı Temsil Eden Menkul Kıymetler		320.025	
Diğer		89.168	
Türev Finansal Yükümlülükler		7.934.485	

(*)Gerçeğe uygun değer farkı diğer kapsamlı gelire yansıtılan finansal varlıklar kalemi altındaki 25.937 TL'lik menkul kıymetler aktif bir piyasada işlem görmemeleri nedeniyle finansal tablolara elde etme maliyeti üzerinden yansıtılmış olup, söz konusu kıymetler bu tabloda gösterilmemiştir.

3. seviyedeki finansal varlıkların hareket tablosuna aşağıda yer verilmiştir.

	Cari Dönem	Önceki Dönem
Dönem Başı Bakiye	2.243.397	2.249.059
Alışlar		
İtfa veya Satış	-5.852	-5.662
Değerleme Farkı		
Transferler	-100.610	
Dönem Sonu Bakiye	2.136.935	2.243.397

Banka'nın maddi duran varlıklar altında gerçeğe uygun değerleri üzerinden kaydettiği gayrimenkuller 3. seviyede sınıflanmaktadır.

3. seviyedeki gerçeğe uygun değer farkı kar zarara yansıtılan diğer finansal varlık olarak izlenen bakiye, detaylarına Beşinci Bölüm I-b.3 ve I-n no.lu dipnotlarda yer verilen özel amaçlı şirkete kullandırılan krediyi içermektedir. Bahse konu kredinin gerçeğe uygun değeri, muhtelif değerlendirme yöntemleri sonucunda tespit edilmiştir. Söz konusu değerlendirme çalışmasında yer alan temel varsayımlardaki olası değişiklikler kredinin taşınan değerini etkileyebilmektedir.

X. Başkaları Nam ve Hesabına Yapılan İşlemler, İnanca Dayalı İşlemlere İlişkin Açıklamalar

Banka, müşterilerinin nam ve hesabına alım, satım ve saklama hizmetleri vermektedir. Banka'ca inanca dayalı işlem ise yapılmamaktadır.

XI. Risk Yönetimine İlişkin Açıklamalar

23.10.2015 tarih ve 29511 sayılı Resmi Gazete'de yayımlanan "Bankalarca Risk Yönetimine İlişkin Kamuya Yapılacak Açıklamalar Hakkında Tebliğ" uyarınca hazırlanan açıklamalar aşağıda yer almakta olup, sermaye yeterliliği hesaplamasında Banka'ca standart yaklaşım kullanıldığından, İDD (İçsel Derecelendirmeye Dayalı) yaklaşımı kapsamındaki diğer açıklamalara yer verilmemiştir.

COVID-19 pandemisine bağlı gelişmelerin Banka'nın risk profili ve risk iştahı çerçevesi üzerindeki yansımaları yakından izlenmektedir. Stres testleri ile Banka'nın sermaye yeterliliği rasyosunun ulaşacağı seviyeler tahmin edilmekte ve izlenmektedir. İlave olarak, Banka'nın sermaye yeterliliğinin yasal sınırlara gerilemesine sebebiyet verecek, sorunlu kredi artış oranı ve kur artış oranları belirlenmek suretiyle düzenli olarak ters stres testleri gerçekleştirilmektedir.

a. Risk Yönetimi Yaklaşımı ve Risk Ağırlıklı Tutarlara İlişkin Genel Açıklamalar

a.1. Banka'nın risk yönetimi yaklaşımı

Banka'nın bir bütün olarak maruz kaldığı mali ve mali olmayan risklerin, bankacılığa özgü risk yönetimi ilkeleri ile birlikte; risk yönetimi bakış açısıyla analizi, izlenmesi ve raporlanması gerekmektedir. Bu husus sadece bir yasal raporlama gereksinimi olmaktan öte, günümüzde kurumsal yönetim için bir endüstri standardı haline gelmiş durumdadır. Risk yönetimi düzenlemeleri çerçevesinde örgütlenen ve kurum genelinde ortak bir risk kültürü oluşturulmasına hizmet eden risk yönetimi süreci; "kurumsal yönetim"i ön plana alan, riski üstlenen icracı birimler ile dahili denetim ve gözetim birimlerinin birbirinden bağımsızlığının tesis edildiği, riskin uluslararası düzenlemelerle uyumlu bir şekilde tanımlandığı ve bu çerçevede ölçüm, analiz, izleme, raporlama ve denetleme faaliyetlerinin yerine getirildiği bir yapıdadır.

Risk yönetimi süreci ve bu süreçte yer alan fonksiyonlar Yönetim Kurulu'nun öncelikli sorumlulukları arasındadır. Risk Komitesi, Bankanın risk yönetimi strateji ve politikalarının hazırlanması, Yönetim Kurulu'nun onayına sunulması ve uygulamaların izlenmesi amacıyla faaliyette bulunur. Sermaye yeterliliğinin değerlendirilmesi ve sonuçlarının Banka'nın planlama ve karar alma süreçlerinde etkin kullanımının gözetilmesi, temel risklere ilişkin limitlerin tesisi ve izlenmesi, risk yönetiminin faaliyetleri (riskin belirlenmesi, tanımlanması, ölçülmesi, değerlendirilmesi ve yönetilmesi) ile risk ölçüm yöntem ve sonuçlarının izlenmesi de Komite'nin yetkisinde ve sorumluluğundadır. Komite, faaliyet sonuçlarını Denetim Komitesi aracılığıyla Yönetim Kurulu'na raporlar.

Operasyonel Risk Komitesi, Bankanın maruz kalabileceği operasyonel risklerin yönetimine yönelik strateji ve politikaların belirlenmesi, operasyonel risk yönetimi çerçevesinin geliştirilmesi ve operasyonel risklere ilişkin yönetim modelinin güçlendirilmesi amacıyla faaliyette bulunur. Komite, faaliyet sonuçlarını Denetim Komitesi aracılığıyla Yönetim Kurulu'na raporlar.

İç Sistemler Yöneticisi aracılığıyla Yönetim Kurulu'na bağlı olarak faaliyet gösteren Risk Yönetimi Bölümü; Aktif-Pasif Yönetimi Riski Birimi, Kredi Riski Birimi, Operasyonel Risk ve İştirak Riski Birimi, Model Riski ve Validasyon Birimi ile İçsel Sermaye Değerlendirme Süreci ve Ekonomik Sermaye Birimi olarak örgütlenmiştir.

Banka'da risk yönetimi süreçleri, Risk Yönetimi Bölümü önerilerinin de dikkate alınması suretiyle Yönetim Kurulu tarafından oluşturularak yürürlüğe konulan ve icrai birimler tarafından uygulanan yazılı standartları ihtiva eden risk politikaları çerçevesinde yürütülür. Uluslararası uygulamalara paralel olarak yürürlüğe girmiş bulunan bu politikalar, risk yönetimi fonksiyonunun organizasyonunu ve kapsamını, risklerin ölçülme usullerini, risk yönetimi grubunun görev ve sorumluluklarını, risk limitlerinin saptanma usullerini, limit ihlallerinin giderilmesinde izlenecek yolları, çeşitli olay ve durumlarda verilmesi zorunlu onay ve teyitleri içeren genel nitelikli standartlardır.

Sözü edilen risk politikalarında Banka'nın risk iştahı çerçevesi; risk kapasitesinin, risk iştahının, risk toleransının belirlendiği ve Banka'nın risk profili ile çerçevede yer alan göstergelere dair limitlerin izlenmesi ile raporlanmasına ilişkin politika, süreç, kontrol ve sistemleri içeren yaklaşımının bütünü olarak tanımlanmaktadır. Mezkur unsurlar doğrultusunda oluşturulan ve Yönetim Kurulunca onaylanarak yürürlüğe giren Banka'nın risk iştahı çerçevesi; iş planı, stratejik program ile sermaye ve ücretlendirme planlamalarıyla uyumlu bir şekilde, mümkün olduğu ölçüde iş birimi bazında karşılaştırılabilir göstergeler içermektedir. Risk iştahı çerçevesindeki limitlere uyum durumu periyodik olarak izlenmekte ve göstergelere ilişkin gelişmelerin seyri aylık dönemler itibarıyla Risk Komitesi'ne ve Yönetim Kurulu'na raporlanmaktadır.

Banka'da risk yönetimi bakış açısına sahip güçlü bir kurumsal kültürün tesis edilmesi amacıyla politikalar, süreçler, sistemler ve Banka'nın risk yönetimi sistemi ile birleşik etkin bir kontrol sistemi mevcuttur. Banka'nın tüm çalışanlarının, faaliyetlere ilişkin olarak maruz kalınabilecek riskler nedeniyle Banka'nın zarara uğrama olasılığının giderilmesine ya da azaltılmasına yönelik kontroller geliştirilmesini amaçlayan bir sorumluluk anlayışı içinde görevlerini yerine getirmeleri esastır. Süreç risk analizi çalışmalarında, bütüncül bir yaklaşımla riskler ve riskler karşısında uygulanan kontroller ilgili süreçte görev alan çalışanlarla birlikte değerlendirilir. Risk eşiklerinin aşılmasında izlenecek prosedürlere ve risk tanımlarına risk politikalarında yer verilir. Davranış kuralları, operasyonlar ile ilgili manüeller, iş birimleri ve risk birimleri konu paylaşımlarına ilişkin prosedürler banka personeline duyurulur.

Banka'nın ulaştığı sonuçların ve bu sonuçlara ilişkin kapsamlı değerlendirme ve mukayeselerin risk yönetimi bakış açısıyla ele alındığı risk raporları, periyodik olarak Risk Komitesi'ne ve Denetim Komitesi aracılığıyla Yönetim Kurulu'na sunulur. Mezkur raporlarda;

- sermaye yeterliliği standart oranı ile bu oranın bileşenlerinin seyri ve anılan unsurlara etki eden hususların değerlendirilmesi,
- Yönetim Kurulu'nca risk iştahı çerçevesi ve ana risk türlerinin bileşenleri itibarıyla ihdas edilen limitlere uyum durumunun izlenmesi,
- kredi portföyünün işlem ve karşı taraf bazındaki değerlendirmelere ilaveten, bir bütün olarak vade, sektör, coğrafya, risk dereceleri, gecikmeler, takibe dönüşüm gibi parametreler itibarıyla izlenmesi,
- aktif pasif yönetimi riskinin ölçülmesi, ölçüm sonuçlarının raporlanması,
- operasyonel risk, itibar riski ve iklim değişikliği riski dahil olmak üzere finansal olmayan riskler kapsamında değerlendirilen tüm riskler ile Banka'da meydana gelen operasyonel risk nitelikli kayıp olayları ve risk göstergelerinin takip edilmesi,
- ölçüm sonuçlarının bütünlük ve güvenilirlikleri açısından teste tabi tutulması,
- oluşturulan muhtelif stres senaryoları tahtında risk göstergelerinin ulaşacağı seviyelerin irdelenmesi,
- çeşitli yoğunlaşma göstergelerinin ve söz konusu göstergelerin izlediği seyrin incelenmesi

şeklinde özetlenebilecek tespit ve kanaatlere yer verilir.

"Bankaların İç Sistemleri ve İçsel Sermaye Yeterliliği Değerlendirme Süreci Hakkında Yönetmelik" ile "Bankaların Sermaye ve Likidite Planlamasında Kullanacakları Stres Testlerine İlişkin Rehber" hükümleri çerçevesinde; Banka'nın maruz kaldığı risklerin bütününe yönelik olarak ve önemli risk türleri bazında stres testleri gerçekleştirilmektedir. Bütüncül stres testleri kapsamında; Banka'nın risk iştahını, sermaye planını, stratejik plan ve bütçesini, muhtelif risklere ilişkin acil ve beklenmedik durumlara dönük eylem planları ve gerekli görülen diğer hususlar dikkate alınmaktadır. Banka'ca yürütülen bütüncül ve münferit stres testi süreçlerinde yasal raporlamalara baz teşkil eden yöntemlerle (kredi ve piyasa riski için standart yaklaşımlar, operasyonel risk için temel gösterge yaklaşımı) birlikte, mümkün olduğu ölçüde Banka'da risk ölçümünde kullanılmakta olan en gelişmiş yaklaşımlardan faydalanılmaktadır.

Stres testlerinde, gerek yasal çerçeve kapsamında yer alan birinci yapısal blok riskleri (kredi riski, piyasa riski ve operasyonel risk) gerekse yasal çerçeveden bağımsız olarak Banka'nın maruz kaldığı tüm riskleri bütüncül bir perspektifle dikkate alınmaktadır. Sermaye yeterliliğinin; muhtelif senaryolar tahtında planlama ufku boyunca izleyeceği seyir belirlenirken, Banka'nın söz konusu stres koşullarının gerçekleşmesi halinde ne gibi aksiyonlar alacağı ve sermaye gereksinimleri birbirinden farklı olan iş birimlerinin farklılaşan büyüme stratejilerinin sermaye yeterliliği üzerindeki etkisi göz önünde bulundurularak bilançosunu nasıl şekillendireceği dikkate alınmaktadır.

COVID-19 salgınına bağlı gelişmelerin Banka risk profili ve risk iştahı çerçevesi üzerindeki yansımaları yakından izlenmektedir. Kredi zarar karşılıklarının hesaplanmasında da COVID-19 salgınının olumsuz etkileri dikkate alınmaktadır. Stres testleri ile Banka'nın sermaye yeterliliği rasyosunun ulaşacağı seviyeler tahmin edilmekte ve izlenmektedir. İlave olarak, Banka'nın sermaye yeterliliğinin yasal sınırlara gerilemesine sebebiyet verecek, sorunlu kredi artış oranı ve kur artış oranları belirlenmek suretiyle düzenli olarak ters stres testleri gerçekleştirilmektedir.

Ana risk türleri itibarıyla Banka'nın risk yönetim sisteminin kapsam ve içeriğine aşağıda yer verilmektedir. Banka'nın risk azaltım stratejileri ve süreçleri ile bunların etkinliğine ilişkin değerlendirmelere ise Dördüncü Bölüm II no.lu "Kredi Riskine İlişkin Açıklamalar" altındaki dipnotlar ile Dördüncü Bölüm XI-f.1 no.lu "Piyasa Riskiyle İlgili Kamuya Açıklanacak Niteliksel Bilgiler" bölümünde değinilmiştir.

Kredi Riski

Kredi riski, işlemin karşı tarafının, Banka ile yaptığı sözleşmenin gereklerine uymayarak, yükümlülüğünü kısmen ya da tamamen zamanında yerine getirememesinden dolayı karşılaşılabilecek durum olarak tanımlanmaktadır. Kredi riskinin yönetimi, kontrolü ve izlenmesine ilişkin metodoloji ve sorumluluklar ile kredi riski limitlerine ilişkin çerçeve kredi riski politikası ile çizilmiştir.

Banka, sadece kredi ürünleriyle sınırlı kalmaksızın, tüm ürün ve faaliyetlerinin içerdiği kredi risklerinin tanımlanmasını, ölçülmesini ve yönetilmesini sağlar. Yönetim Kurulu, Banka'nın kredi riski politikalarını ve kredi riski stratejisini asgari olarak yıllık bazda gözden geçirir. Yönetim Kurulu'nca onaylanan kredi riski politikalarının uygulanmasından Üst Yönetim sorumludur.

Kredilerin ve kredi riskinin bağımsız bir şekilde incelenmesi sonucunda ulaşılan tüm bulgular, Yönetim Kurulu ve Üst Yönetime düzenli olarak raporlanır. Kredi riskinin izlenmesi, kredi riskinin, işlem ve firma bazındaki değerlendirmelere ilaveten, bir bütün olarak vade, sektör, teminat, coğrafya, döviz cinsi, kredi türü, risk dereceleri gibi parametreler itibarıyla izlenmesini ve yönetilmesini içeren bir yaklaşımı ifade eder.

Banka kredi riskinin yönetiminde, yasal düzenlemelerle zorunlu tutulan limitlerin yanı sıra Yönetim Kurulu tarafından belirlenen ve risk grupları, sektörler gibi unsurlar itibarıyla Banka'nın üstleneceği azami kredi riskini sınırlayan risk limitlerinden yararlanır. Bu limitler, risk temerküzü oluşturmayacak şekilde saptılır. Limitlerde aşım oluşması halinde, aşım ve nedenleri Risk Komitesi ve Yönetim Kurulu'na ivedilikle raporlanır. Aşımın giderilmesi için alınacak aksiyonlar ve aşımın giderileceği süre Yönetim Kurulu yetkisinde sonuçlandırılır. Risk limitlerinin aşımına ilişkin kontrollerin sonuçları ile bu limitlerle ilgili değerlendirmeler, İç Denetim ve Risk Yönetimi Grubu'nca Üst Yönetim ve Yönetim Kurulu'na sunulur.

Banka, kredi riskinin yönetimi, kredilendirme kararlarının oluşturulması, kredilendirme sürecinin denetlenmesi ile kredi karşılıklarının ayrılması amaçlarına hizmet etmek üzere geliştirilen kredi karar destek sistemleri kullanır. Kredi karar destek sistemlerinin Banka'nın faaliyetlerinin yapısı, büyüklüğü ve karmaşıklığı ile uyumlu olup olmadığı hususu, İç Sistemler tarafından sürekli olarak incelenir. Kredi karar destek sistemleri Risk Komitesi değerlendirmesi ve Yönetim Kurulu onayını taşır.

Aktif Pasif Yönetimi Riski

Aktif pasif yönetimi riski; Banka'nın varlık, yükümlülük ve bilanço dışı işlemlerinden kaynaklanan tüm finansal risklerinin, etkin bir şekilde yönetilmemesi nedeniyle Banka'nın zarara uğrama riski olarak tanımlanmaktadır. Alım satım portföyünün piyasa riski, bankacılık portföyünün yapısal faiz oranı riski ile likidite riski, aktif pasif yönetimi riski kapsamında ele alınmaktadır.

Aktif pasif yönetimi riskinin, yasal mevzuatın öngördüğü sınırlarda ve tesis edilen risk limitlerine uygun olması birincil önceliklidir. Risk limitleri; Banka'nın likiditesi, hedeflediği getiri düzeyi ile risk faktörlerindeki fiyat değişimlerine ilişkin genel beklentileri gözetilerek Yönetim Kurulu tarafından belirlenir.

Yönetim Kurulu ve Denetim Komitesi, Banka sermayesinin optimum biçimde kullanıldığını takip etmek; bu amaçla, risklerin limitler karşısındaki durumunu kontrol etmek ve gerekli aksiyonların alınmasını sağlamakla yükümlüdür.

Yönetim Kurulu tarafından belirlenen risk iştahı ve risk limitlerine uygun olarak politika metninde yer verilen çalışma esasları çerçevesinde aktif pasif riskinin yönetilmesinden Aktif Pasif Yönetimi Komitesi sorumludur.

Aktif pasif yönetimine ilişkin süreçler ve politika hükümlerine uyum, iç denetim sisteminde denetlenir. Söz konusu denetimin yürütülmesine, denetim sonuçlarının raporlanmasına ve denetimler sonucu saptanan hata ve noksanların giderilmesine yönelik eylem planlarının yerine getirilmesine ilişkin esaslar Yönetim Kurulu'nca belirlenir.

Operasyonel Risk

Operasyonel risk, "yetersiz veya başarısız iç süreçler, insanlar ve sistemlerden ya da harici olaylardan kaynaklanan ve yasal riski de kapsayan zarar etme olasılığı" olarak tanımlanır. Çalışmalar; operasyonel risklerin belirlenmesi, tanımlanması, ölçülmesi, analiz edilmesi, izlenmesi, gerekli kontrollerin tesis edilmesi ve raporlanması ile operasyonel risk yönetimine ilişkin ülkemizdeki ve dünyadaki gelişmelerin izlenmesi, uygulanan teknik ve yöntemlerin geliştirilmesi, gerekli yasal raporlama, bildirim ve takip işlemlerinin yürütülmesinden oluşur. Konuyla ilgili çalışmalar Risk Yönetimi Bölümü tarafından yürütülür.

Faaliyetler nedeniyle karşılaşılabilecek operasyonel riskler, "Banka Risk Kataloğu"nda tanımlanır ve türler itibarıyla sınıflandırılır. Banka Risk Kataloğu, karşılaşılabilecek tüm risklerin tanımlanması ve sınıflandırılmasında kullanılan temel belge niteliğinde olup, süreç ve faaliyetlerin niteliğinde meydana gelebilecek değişiklikler paralelinde güncellenir.

Operasyonel risklerin ölçülmesi ve değerlendirilmesinde niteliksel ve niceliksel yöntemler bir arada kullanılır. Bu süreçte, "Etki-Olasılık Analizi", "Kayıp Olay Veri Analizi", "Senaryo Analizi", "Risk Göstergeleri", "Yukarıdan Aşağı Risk Değerlendirmesi", "İçsel Model" yöntemlerinden elde edilen bilgilerden yararlanır. Operasyonel risk için gereken sermaye düzeyinin belirlenmesinde asgari olarak yasal düzenlemelerde öngörülen yöntemler uygulanır.

Operasyonel Risk Komitesi, Bankanın maruz kalabileceği operasyonel risklerin yönetimine yönelik strateji ve politikaların belirlenmesi, operasyonel risk yönetimi çerçevesinin geliştirilmesi ve operasyonel risklere ilişkin yönetim modelinin güçlendirilmesi amacıyla faaliyette bulunur. Komite, Risk Komitesi ile işbirliği içerisinde çalışır ve faaliyet sonuçlarını Denetim Komitesi aracılığıyla Yönetim Kurulu'na raporlar.

Operasyonel risk kapsamında değerlendirilen tüm riskler ile Banka'da meydana gelen operasyonel risk nitelikli kayıp olayları ve risk göstergeleri Risk Yönetimi Bölümü tarafından düzenli aralıklarla izlenir ve periyodik olarak Risk Komitesi'ne, Operasyonel Risk Komitesi'ne ve Yönetim Kurulu'na raporlanır.

Model Riski Yönetimi ve Validasyon Faaliyetleri

Model riski, Banka'nın, faaliyetlerinde kullandığı modellerin oluşturulması, uygulamaya alınması veya kullanılması aşamalarında ortaya çıkan hatalar ve/veya aksaklıklar kaynaklı, maruz kalabileceği finansal kayıplar ve/veya itibar kaybına uğrama riskidir. Model riskinin bütüncül şekilde ele alınması amacıyla model tanımının, model hayat döngüsünün ve üçlü savunma hattı yapısı ile bu yapıdaki Banka'nın tüm fonksiyonların görev ve sorumluluklarının model riski yönetimi politikasında tanımlanmıştır.

Üçlü savunma hattı yapısının ikinci savunma hattında yer alan model riski yönetimi ve validasyon faaliyetleri; model envanterinin oluşturulması, model sınıfının belirlenmesi ve onaylanması, modellerin valide edilmesi, Banka'nın model riskine ilişkin periyodik raporların oluşturulması ve raporlamaların Risk Komitesi'ne, Denetim Komitesi'ne ve Yönetim Kurulu'na sunulmasından sorumludur.

Yasal düzenlemeye tabi risk ölçüm modelleri, asgari olarak yılda bir defa uluslararası standartlar kapsamında validasyona tabi tutulur. Validasyon kapsamında; modellerin performansı ve geçerliliğinin istatistiksel yöntemlerle test edilmesine, model geliştirme aşamasında kullanılan verinin kalitesi ile seçilen yöntemlerin kavramsal sağlamlığının incelenmesine ve modellerin kullanımı için oluşturulan süreçlerin sıhhatinin değerlendirilmesine yönelik faaliyetler yürütülür. Söz konusu faaliyetlerin sonuçları validasyon raporu içeriğinde Risk Komitesi'ne, Denetim Komitesi'ne ve Yönetim Kurulu'na raporlanır.

a.2. Risk ağırlıklı tutarlara genel bakış

	Risk Ağırlıklı Tutarlar		Asgari Sermaye
	Cari Dönem	Önceki Dönem	Yükümlülüğü
Kredi riski (karşı taraf kredi riski hariç)	504.344.844	400.826.453	40.347.588
Standart yaklaşım	504.344.844	400.826.453	40.347.588
İçsel derecelendirmeye dayalı yaklaşım			
Karşı taraf kredi riski	14.329.919	8.461.391	1.146.394
Karşı taraf kredi riski için standart yaklaşım	14.329.919	8.461.391	1.146.394
İçsel model yöntemi			
Basit risk ağırlığı yaklaşımı veya içsel modeller yaklaşımında bankacılık hesabındaki hisse senedi pozisyonları			
KYK'ya yapılan yatırımlar-içerik yöntemi	1.586.280	1.396.354	126.902
KYK'ya yapılan yatırımlar-izahname yöntemi			
KYK'ya yapılan yatırımlar-%1250 risk ağırlığı yöntemi			
Takas riski			
Bankacılık hesaplarındaki menkul kıymetleştirme pozisyonları			
İDD derecelendirmeye dayalı yaklaşım			
İDD denetim otoritesi formülü yaklaşımı			
Standart basitleştirilmiş denetim otoritesi formülü yaklaşımı			
Piyasa riski	10.104.488	8.532.063	808.359
Standart yaklaşım	10.104.488	8.532.063	808.359
İçsel model yaklaşımları			
Operasyonel risk	40.291.061	32.655.169	3.223.285
Temel gösterge yaklaşımı	40.291.061	32.655.169	3.223.285
Standart yaklaşım			
İleri ölçüm yaklaşımı			
Özkaynaklardan indirim eşiklerinin altındaki tutarlar (%250 risk ağırlığına tabi)	700.490	605.435	56.039
En düşük değer ayarlamaları			
Toplam	571.357.082	452.476.866	45.708.567

b. Finansal Tablolar ile Risk Tutarları Arasındaki Bağlantılar

b.1. Finansal tabloda yer alan varlık ve yükümlülük değerleri ile sermaye yeterliliği hesaplamasına konu değerleri arasındaki farklar ve eşleştirme

Cari Dönem	Finansal Tablolarda Raporlanan TMS Uyarınca Değerlenmiş Tutar	Kalemlerin TMS Uyarınca Değerlenmiş Tutarları				
		Kredi Riskine Tabi	Karşı Taraf Kredi Riskine Tabi	Menkul Kıymetleştirme Pozisyonları	Piyasa Riskine Tabi	Sermaye Yükümlülüğüne Tabi Olmayan veya Sermayeden İndirilen
Varlıklar						
Nakit Değerler ve Merkez Bankası	181.923.221	181.923.221				
Bankalar ve Para Piyasalarından Alacaklar	24.129.301	24.129.301				
Gerçeğe Uygun Değer Farkı Kâr Zarara Yansıtılan Finansal Varlıklar	10.572.208	9.441.624			1.130.584	
Gerçeğe Uygun Değer Farkı Diğer Kapsamlı Gelire Yansıtılan Finansal Varlıklar	87.555.076	87.555.076			1.474.079	
Türev Finansal Varlıkların Gerçeğe Uygun Değer Farkı Kar Zarara Yansıtılan Kısmı	21.924.166	21.924.166	21.924.166		9.381.439	
Türev Finansal Varlıkların Gerçeğe Uygun Değer Farkı Diğer Kapsamlı Gelire Yansıtılan Kısmı						
İtfa Edilmiş Maliyeti ile Ölçülen Finansal Varlıklar-Krediler	514.208.750	514.208.750				
İtfa Edilmiş Maliyeti ile Ölçülen Finansal Varlıklar-Diğer Finansal Varlıklar	46.412.734	46.412.734				
İtfa Edilmiş Maliyeti ile Ölçülen Finansal Varlıklar-Beklenen Zarar Karşılıkları (-)	28.323.252	28.323.252				
Satış Amaçlı Elde Tutulan ve Durdurulan Faaliyetlere İlişkin Duran Varlıklar	827.633	827.633				
Ortaklık Yatırımları	39.461.345	39.461.345				
Maddi Duran Varlıklar	8.699.860	8.651.037				48.823
Maddi Olmayan Duran Varlıklar	1.750.109	1.750.109				1.561.603
Yatırım Amaçlı Gayrimenkuller						
Cari Vergi Varlığı						
Ertelenmiş Vergi Varlığı	2.557.610	2.557.610				
Diğer Aktifler	14.870.263	14.870.263				
Toplam Varlıklar	926.569.024	925.389.617	21.924.166		11.986.102	1.610.426
Yükümlülükler						
Mevduat	595.628.376					
Alınan Krediler	65.651.426		5.111.969			
Para Piyasalarına Borçlar	48.235.495		48.235.495			
İhraç Edilen Menkul Kıymetler	30.635.812					
Türev Finansal Yükümlülüklerin Gerçeğe Uygun Değer Farkı Kar Zarara Yansıtılan Kısmı	12.586.533				12.586.533	
Türev Finansal Yükümlülüklerin Gerçeğe Uygun Değer Farkı Diğer Kapsamlı Gelire Yansıtılan Kısmı						
Kiralama İşlemlerinden Yükümlülükler	1.700.439					
Karşılıklar	15.487.318					
Cari Vergi Borcu	1.831.219					
Ertelenmiş Vergi Borcu						
Sermaye Benzeri Borçlanma Araçları	37.470.997					
Diğer Yükümlülükler	30.502.118					
Özkaynaklar	86.839.291					
Toplam Yükümlülükler	926.569.024		53.347.464		12.586.533	

Önceki Dönem	Finansal Tablolarda Raporlanan TMS Uyarınca Değerlenmiş Tutar	Kalemlerin TMS Uyarınca Değerlenmiş Tutarları				
		Kredi Riskine Tabi	Karşı Taraf Kredi Riskine Tabi	Menkul Kıymetleştirme Pozisyonları	Piyasa Riskine Tabi	Sermaye Yükümlülüğüne Tabi Olmayan veya Sermayeden İndirilen
Varlıklar						
Nakit Değerler ve Merkez Bankası	70.906.361	70.906.361				
Bankalar ve Para Piyasalarından Alacaklar	16.049.561	16.049.561				
Gerçeğe Uygun Değer Farkı Kâr Zarara Yansıtılan Finansal Varlıklar	4.181.374	3.294.280			887.094	
Gerçeğe Uygun Değer Farkı Diğer Kapsamlı Gelire Yansıtılan Finansal Varlıklar	65.530.946	65.530.946			684.680	
Türev Finansal Varlıkların Gerçeğe Uygun Değer Farkı Kar Zarara Yansıtılan Kısım	5.060.117	5.060.117	5.060.117		3.876.906	
Türev Finansal Varlıkların Gerçeğe Uygun Değer Farkı Diğer Kapsamlı Gelire Yansıtılan Kısım						
İtfa Edilmiş Maliyeti ile Ölçülen Finansal Varlıklar-Krediler	365.521.602	365.521.602				
İtfa Edilmiş Maliyeti ile Ölçülen Finansal Varlıklar-Diğer Finansal Varlıklar	41.659.437	41.659.437				
İtfa Edilmiş Maliyeti ile Ölçülen Finansal Varlıklar-Beklenen Zarar Karşılıkları (-)	23.363.882	23.363.882				
Satış Amaçlı Elde Tutulan ve Durdurulan Faaliyetlere İlişkin Duran Varlıklar	1.220.094	1.220.094				
Ortaklık Yatırımları	26.002.383	26.002.383				
Maddi Duran Varlıklar	6.610.279	6.561.621				48.658
Maddi Olmayan Duran Varlıklar	1.330.841	1.330.841				1.207.338
Yatırım Amaçlı Gayrimenkuller						
Cari Vergi Varlığı						
Ertelenmiş Vergi Varlığı	3.420.494	3.420.494				
Diğer Aktifler	9.772.825	9.772.825				
Toplam Varlıklar	593.902.432	592.966.680	5.060.117		5.448.680	1.255.996
Yükümlülükler						
Mevduat	368.876.491					
Alınan Krediler	40.431.345		7.056.940			
Para Piyasalarına Borçlar	22.996.537		22.996.537			
İhraç Edilen Menkul Kıymetler	30.840.648					
Türev Finansal Yükümlülüklerin Gerçeğe Uygun Değer Farkı Kar Zarara Yansıtılan Kısım	7.934.485				7.934.485	
Türev Finansal Yükümlülüklerin Gerçeğe Uygun Değer Farkı Diğer Kapsamlı Gelire Yansıtılan Kısım						
Kiralama İşlemlerinden Yükümlülükler	1.389.217					
Karşılıklar	10.224.590					
Cari Vergi Borcu	2.420.107					
Ertelenmiş Vergi Borcu						
Sermaye Benzeri Borçlanma Araçları	22.138.559					
Diğer Yükümlülükler	18.869.001					
Özkaynaklar	67.781.452					
Toplam Yükümlülükler	593.902.432		30.053.477		7.934.485	

b.2. Risk tutarları ile finansal tablolardaki TMS uyarınca değerlendirilmiş tutarlar arasındaki farkların ana kaynakları

Cari Dönem	Toplam	Kredi Riskine Tabi	Menkul Kıymetleştirme Pozisyonları	Karşı Taraf Kredi Riskine Tabi	Piyasa Riskine Tabi
1 Finansal tabloda yer alan varlıkların TMS uyarınca değerlendirilmiş tutarları	926.569.024	925.389.617		21.924.166	11.986.102
2 Finansal tabloda yer alan yükümlülüklerin TMS uyarınca değerlendirilmiş tutarları				-53.347.464	12.586.533
3 Finansal tablo kapsamındaki toplam net tutar	926.569.024	925.389.617		75.271.630	600.431
4 Bilanço dışı tutarlar	670.197.753	139.078.854		26.056.873	
5 Repo ve benzeri işlemler (*)				4.488.558	
6 Değerleme farkları					
7 Farklı netleştirme kurallarından kaynaklanan farklar					
8 Karşılıkların dikkate alınmasından kaynaklanan farklar					
9 Kurum'un uygulamalarından kaynaklanan farklar		-134.964.810			
10 Risk azaltımından kaynaklanan farklar (**)		-65.293.708			
11 Risk tutarları		864.209.953		30.545.431	600.431

(*) "Bankaların Sermaye Yeterliliğinin Ölçülmesine ve Değerlendirilmesine İlişkin Yönetmelik" hükümleri gereği, repo ve benzeri işlemler için hesaplanan karşı taraf kredi riski tutarıdır.

(**) Farkın kaynağı, sermaye yeterliliği hesaplamasında kredi riski azaltımı uygulanan alacakların teminatlarıdır.

Önceki Dönem	Toplam	Kredi Riskine Tabi	Menkul Kıymetleştirme Pozisyonları	Karşı Taraf Kredi Riskine Tabi	Piyasa Riskine Tabi
1 Finansal tabloda yer alan varlıkların TMS uyarınca değerlendirilmiş tutarları	593.902.432	592.966.680		5.060.117	5.448.680
2 Finansal tabloda yer alan yükümlülüklerin TMS uyarınca değerlendirilmiş tutarları				-30.053.476	7.934.485
3 Finansal tablo kapsamındaki toplam net tutar	593.902.432	592.966.680		35.113.593	2.485.805
4 Bilanço dışı tutarlar	408.834.224	85.236.037		7.523.188	
5 Repo ve benzeri işlemler (*)				4.717.151	
6 Değerleme farkları					
7 Farklı netleştirme kurallarından kaynaklanan farklar					
8 Karşılıkların dikkate alınmasından kaynaklanan farklar					
9 Kurum'un uygulamalarından kaynaklanan farklar		-21.923.476			
10 Risk azaltımından kaynaklanan farklar (**)		-5.657.406			
11 Risk tutarları		650.621.835		12.240.339	2.485.805

(*) "Bankaların Sermaye Yeterliliğinin Ölçülmesine ve Değerlendirilmesine İlişkin Yönetmelik" hükümleri gereği, repo ve benzeri işlemler için hesaplanan karşı taraf kredi riski tutarıdır.

(**) Farkın kaynağı, sermaye yeterliliği hesaplamasında kredi riski azaltımı uygulanan alacakların teminatlarıdır.

Banka, esas olarak gözlemlenebilir verilere dayanan değerlendirme metodolojileri kullanarak TFRS 13'e uygun bir şekilde gerçeğe uygun değeri ölçen yöntemler kullanmayı amaçlamaktadır. Bu çerçevede, menkul kıymetler niteliğindeki finansal varlıkların gerçeğe uygun değer ölçümlerinde, işlem fiyatları, kotasyonlar, TCMB tarafından belirlenen ve Resmi Gazete'de yayımlanan fiyatların yanı sıra içsel fiyatlandırma modellerinden de gerekli hallerde yararlanılmaktadır. Türev işlemlerde

ise faiz oranları, verim eğrileri, kur, volatilité eğrileri gibi piyasa verilerinin kullanıldığı değerleme modelleri esas alınmakla birlikte, üçüncü kişilerden değerlendirme hizmeti de temin edilebilmektedir.

Bağımsız fiyat doğrulama süreci kapsamında değerlemede kullanılan piyasa fiyatları, verileri ve/veya model girdilerinin doğruluğu düzenli olarak kontrole tabi tutulmakta, ayrıca belirli aralıklar itibarıyla üçüncü taraflardan temin edilen fiyatlama hizmetinin sağladığı sonuçların uygunluğu test edilmektedir.

c. Kredi Riskine İlişkin Açıklamalar

c.1. Kredi riski ile ilgili genel bilgiler

c.1.1. Kredi riskiyle ilgili genel niteliksel bilgiler

Söz konusu bilgilere, Dördüncü Bölüm II no.lu "Kredi Riskine İlişkin Açıklamalar" altındaki dipnotlar ile Dördüncü Bölüm XI-a.1 no.lu dipnotta yer verilmiştir.

c.1.2. Varlıkların kredi kalitesi

Cari Dönem	Yasal Konsolidasyona Göre Hazırlanan Finansal Tablolarda Yer Alan TMS Uyarınca Değerlenmiş Brüt Tutarı		Karşılıklar/ Amortisman ve Değer Düşüklüğü	Net Değer
	Temerrüt Etmemiş	Temerrüt Etmemiş		
Krediler (*)	20.830.559	493.378.191	13.790.995	500.417.755
Borçlanma araçları		138.938.624		138.938.624
Bilanço dışı alacaklar	1.606.025	323.100.912	1.214.355	323.492.582
Toplam	22.436.584	955.417.727	15.005.350	962.848.961

(*) Detaylarına Beşinci Bölüm I-b.3 no.lu dipnotta yer verilen gerçeğe uygun değer farkı kar zarara yansıtılan olarak izlenen kredi bakiyesi tabloya dahil edilmemiştir.

Önceki Dönem	Yasal Konsolidasyona Göre Hazırlanan Finansal Tablolarda Yer Alan TMS Uyarınca Değerlenmiş Brüt Tutarı		Karşılıklar/ Amortisman ve Değer Düşüklüğü	Net Değer
	Temerrüt Etmemiş	Temerrüt Etmemiş		
Krediler (*)	20.371.472	345.150.130	12.975.961	352.545.641
Borçlanma araçları		107.252.064		107.252.064
Bilanço dışı alacaklar	909.307	202.730.928	694.245	202.945.990
Toplam	21.280.779	655.133.122	13.670.206	662.743.695

(*) Detaylarına Beşinci Bölüm I-b.3 no.lu dipnotta yer verilen gerçeğe uygun değer farkı kar zarara yansıtılan olarak izlenen kredi bakiyesi tabloya dahil edilmemiştir.

c.1.3. Temerrüde düşmüş alacaklar ve borçlanma araçları stoğundaki değişimler (*)

	Cari Dönem	Önceki Dönem
Önceki raporlama dönemi sonundaki temerrüt etmiş krediler ve borçlanma araçları tutarı	20.371.472	18.883.474
Son raporlama döneminden itibaren temerrüt eden krediler ve borçlanma araçları	6.350.286	5.120.175
Tekrar temerrüt etmemiş durumuna gelen alacaklar	-1.017.053	-145.197
Aktiften silinen tutarlar	-2.006.458	-37.283
Diğer değişimler	-2.867.688	-3.449.697
Raporlama dönemi sonundaki temerrüt etmiş krediler ve borçlanma araçları tutarı	20.830.559	20.371.472

(*) "Tasfiye Olunacak Alacaklar" hesabında izlenen firmaların tazmin edilmemiş ve nakde dönüşmemiş gayrinakdi kredileri tabloya dahil edilmemiştir.

c.1.4. Varlıkların kredi kalitesi ile ilgili ilave açıklamalar

Banka'nın kredilerini sınıflamasına ve karşılık tutarı belirlerken kullandığı metotlara ilişkin bilgilere, Üçüncü Bölüm VIII no.lu dipnotta değinilmiştir.

Banka hem birinci ve ikinci grupta izlenen hem de donuk olarak sınıflandırılan kredilerini yapılandırabilmektedir. Canlı kredilerde yeniden yapılandırma, Banka tarafından müşteriye kullanılan kredinin, müşterinin ödeme performansını iyileştirmek amacıyla veya müşterinin talebi doğrultusunda, sözleşme koşullarında değişiklik yapılmak suretiyle mevcut kredilerinin vadesinin uzatılmasını veya yeni bir kredi verilmesini kapsamaktadır. Donuk alacakların yeniden

yapılandırılması ise esasen geneli itibarıyla daha önce temerrüt nedeniyle ödeme planı meriyetini yitirmiş söz konusu alacakların protokol kapsamında yeni bir ödeme planı oluşturulması suretiyle tahsili imkanını sağlamaya yöneliktir. Alacakların coğrafi bölgelere, sektörler ve kalan vadelerine göre kırılımlarına Dördüncü Bölüm II no.lu "Kredi Riskine İlişkin Açıklamalar" altındaki dipnotlarda yer verilmiştir.

Sektör bazında karşılık ayrılan alacak tutarlarına Dördüncü Bölüm II-16 no.lu dipnotta yer verilmiştir. Coğrafi bölgeler bazında karşılık ayrılan alacak tutarları ise aşağıdaki tabloda yer almaktadır. 2020 yılında aktiften silinen donuk alacakların tutarı 2.006.458 TL'dir.

	Cari Dönem		Önceki Dönem	
	Takipteki Alacaklar	Özel Karşılıklar	Takipteki Alacaklar	Özel Karşılıklar
Yurt İçi	20.397.941	13.498.359	20.176.357	12.802.981
Avrupa Birliği Ülkeleri	247.369	119.892	39.197	26.484
OECD Ülkeleri (*)	35.901	30.765	1.275	1.067
Kıyı Bankacılığı Bölgeleri				
ABD, Kanada	7.731	6.382	8.560	6.329
Diğer Ülkeler	141.617	135.597	146.083	139.100
Toplam	20.830.559	13.790.995	20.371.472	12.975.961

(*) AB ülkeleri, ABD ve Kanada dışındaki OECD ülkeleri

Tahsili gecikmiş alacakların yaşlandırma analizine Dördüncü Bölüm II-11 no.lu dipnotta yer verilmiştir.

c.2. Kredi riski azaltımı

c.2.1. Kredi riski azaltım teknikleri ile ilgili kamuya açıklanacak niteliksel gereksinimler

Banka, kredi riski azaltımına ilişkin hesaplamalarda 06.09.2014 tarih ve 29111 sayılı Resmi Gazete'de yayımlanarak yürürlüğe giren Kredi Riski Azaltımı Tekniklerine İlişkin Tebliğ çerçevesinde uygun olarak değerlendirilen finansal teminatları dikkate almaktadır. Banka'nın sermaye yeterliliği hesaplamasında kullandığı temel finansal teminatlar TP ve YP mevduat rehinleridir.

Teminatların değerlendirilmesi ve yönetimi ile ilgili politika ve süreçlerin temel özelliklerine ilişkin bilgilere Dördüncü Bölüm II no.lu "Kredi Riskine İlişkin Açıklamalar" altındaki dipnotlarda yer verilmiştir.

c.2.2. Kredi riski azaltım teknikleri - Genel bakış

Cari Dönem	Teminatsız Alacaklar	Teminat ile Korunan Alacaklar	Teminat ile Korunan Alacakların Teminatlı Kısımları	Finansal Garantiler İle Korunan Alacaklar	Finansal Garantiler İle Korunan Alacakların Teminatlı Kısımları	Kredi Türevleri ile Korunan Alacaklar	Kredi Türevleri ile Korunan Alacakların Teminatlı Kısımları
Krediler (*)	577.741.977	10.355.755	8.618.981	10.746.384	9.724.012		
Borçlanma araçları	153.871.817						
Toplam	731.613.79	10.355.755	8.618.981	10.746.384	9.724.012		
Temerrüde düşmüş(**)	23.623.595						

(*) Detaylarına Beşinci Bölüm I.b.3 no.lu dipnotta yer verilen gerçeğe uygun değer farkı kar zarara yansıtılan olarak izlenen kredi bakiyesi yukarıdaki tabloya dahil edilmemiştir.

(**) Finansal tablolarda yer alan TMS uyarınca değerlendirilmiş brüt tutarına yer verilmiştir.

Önceki Dönem	Teminatsız Alacaklar	Teminat ile Korunan Alacaklar	Teminat ile Korunan Alacakların Teminatlı Kısımları	Finansal Garantiler İle Korunan Alacaklar(*)	Finansal Garantiler İle Korunan Alacakların Teminatlı Kısımları	Kredi Türevleri ile Korunan Alacaklar	Kredi Türevleri ile Korunan Alacakların Teminatlı Kısımları
Krediler (**)	336.672.229	4.761.729	3.987.435	11.111.682	9.097.809		
Borçlanma araçları	107.252.064						
Toplam	443.924.29	4.761.729	3.987.435	11.111.682	9.097.809		
Temerrüde düşmüş	7.395.512						

(*) Hazine Müsteşarlığı destekli KGF kefaletli kredilerden oluşmaktadır.

(**) Detaylarına Beşinci Bölüm I-b.3 no.lu dipnotta yer verilen gerçeğe uygun değer farkı kar zarara yansıtılan olarak izlenen kredi bakiyesi tabloya dahil edilmemiştir.

c.3. Standart yaklaşım kullanılması durumunda kredi riski

c.3.1. Bankaların kredi riskini standart yaklaşım ile hesaplarırken kullandığı derecelendirme notlarıyla ilgili yapılacak nitel açıklamalar

Söz konusu açıklamalara Dördüncü Bölüm XI-a.1 no.lu dipnotta yer verilmiştir.

c.3.2. Standart yaklaşım-Maruz kalınan kredi riski ve kredi riski azaltım etkileri

Cari Dönem	Kredi Dönüşüm Oranı ve Kredi Riski Azaltımından Önce Alacak Tutarı		Kredi Dönüşüm Oranı ve Kredi Riski Azaltımından Sonra Alacak Tutarı		Risk Ağırlıklı Tutar ve Risk Ağırlıklı Tutar Yoğunluğu	
	Bilanço İçi Tutar	Bilanço Dışı Tutar	Bilanço İçi Tutar	Bilanço Dışı Tutar	Risk Ağırlıklı Tutar	Risk Ağırlıklı Tutar Yoğunluğu
Merkezi yönetimlerden veya merkez bankalarından alacaklar	247.509.946	950	255.525.435	9.188.437	3.328.651	1,26%
Bölgesel yönetimlerden veya yerel yönetimlerden alacaklar	342.151	870	342.041	267	171.168	50,00%
İdari birimlerden ve ticari olmayan girişimlerden alacaklar	508.139	208.921	503.509	84.099	587.608	100,00%
Çok taraflı kalkınma bankalarından alacaklar	299.645		299.645			0,00%
Uluslararası teşkilatlardan alacaklar						
Bankalardan ve aracı kurumlardan alacaklar	21.099.626	21.072.853	21.086.177	16.023.828	12.328.560	33,22%
Kurumsal alacaklar	227.307.338	152.695.779	217.460.719	88.814.213	279.530.445	91,27%
Perakende alacaklar	123.310.683	74.788.316	120.335.451	5.839.139	95.895.190	76,00%
İkamet amaçlı gayrimenkul ipoteği ile teminatlandırılan alacaklar	24.218.274	1.364.158	24.171.142	606.846	8.672.296	35,00%
Ticari amaçlı gayrimenkul ipoteği ile teminatlandırılan alacaklar	25.111.231	3.708.957	25.111.231	2.606.663	17.226.269	62,15%
Tahsili gecikmiş alacaklar	6.791.059		6.791.059		5.208.451	76,70%
Kurulca riski yüksek belirlenmiş alacaklar	23.813.122	1.246.361	23.493.603	150.646	35.364.332	149,57%
Teminatlı menkul kıymetler						
Bankalar ve aracı kurumlardan olan kısa vadeli alacaklar ile kısa vadeli kurumsal alacaklar						
Kolektif yatırım kuruluşu niteliğindeki yatırımlar	1.536.280	50.000	1.536.280	50.000	1.586.280	100,00%
Diğer alacaklar	27.016.787	21.509.499	27.016.787	131.274	15.893.526	58,54%
Hisse senedi yatırımları	38.685.526		38.685.526		39.105.820	101,09%
Toplam	767.549.807	276.646.664	762.358.605	123.495.412	514.898.596	58,12%

Önceki Dönem	Kredi Dönüşüm Oranı ve Kredi Riski Azaltımından Önce Alacak Tutarı		Kredi Dönüşüm Oranı ve Kredi Riski Azaltımından Sonra Alacak Tutarı		Risk Ağırlıklı Tutar ve Risk Ağırlıklı Tutar Yoğunluğu	
	Bilanço İçi Tutar	Bilanço Dışı Tutar	Bilanço İçi Tutar	Bilanço Dışı Tutar	Risk Ağırlıklı Tutar	Risk Ağırlıklı Tutar Yoğunluğu
Merkezi yönetimlerden veya merkez bankalarından alacaklar	164.764.668	1.231	173.863.011	1.236.709	2.163.946	1,24%
Bölgesel yönetimlerden veya yerel yönetimlerden alacaklar	454.543	490	454.435	230	227.333	50,00%
İdari birimlerden ve ticari olmayan girişimlerden alacaklar	505.480	103.885	504.767	42.267	547.034	100,00%
Çok taraflı kalkınma bankalarından alacaklar	228.549	803	228.549	402		0,00%
Uluslararası teşkilatlardan alacaklar						
Bankalardan ve aracı kurumlardan alacaklar	18.683.494	16.676.675	18.683.494	13.440.199	10.446.986	32,52%
Kurumsal alacaklar	193.661.164	123.382.253	185.880.826	68.115.280	249.859.909	98,37%
Perakende alacaklar	110.514.185	51.613.908	105.736.196	3.337.336	81.805.149	75,00%
İkamet amaçlı gayrimenkul ipoteği ile teminatlandırılan alacaklar	10.323.829	312.988	10.306.924	143.168	3.657.532	35,00%
Ticari amaçlı gayrimenkul ipoteği ile teminatlandırılan alacaklar	20.410.195	3.555.456	20.410.195	2.600.445	14.214.647	61,77%
Tahsili gecikmiş alacaklar	7.342.980		7.342.980		5.617.703	76,50%
Kurulca riski yüksek belirlenmiş alacaklar	63.926	869.651	63.926	101.830	166.103	100,21%
İpotek teminatlının menkul kıymetler						
Bankalar ve aracı kurumlardan olan kısa vadeli alacaklar ile kısa vadeli kurumsal alacaklar						
Kolektif yatırım kuruluşu niteliğindeki yatırımlar	1.516.841	65.000	1.516.841	65.000	1.396.354	88,27%
Diğer alacaklar	21.278.047	6.112.340	21.278.047	18.830	12.346.061	57,97%
Hisse senedi yatırımları	26.315.903		26.315.903		26.679.164	101,38%
Toplam	576.063.804	202.694.680	572.586.094	89.101.696	409.127.921	61,83%

c.3.3. Standart yaklaşım-Risk sınıflarına ve risk ağırlıklarına göre alacaklar

Cari Dönem	Risk Ağırlıkları											
	Banka											
	% 0	% 10	% 20	% 25	% 35	% 50	% 75	% 100	% 150	% 250	Diğer(*)	Toplam
Risk Sınıfları												
Merkezi yönetimlerden veya merkez bankalarından şarta bağlı olan ve olmayan alacaklar	261.385.207					29		3.328.636				264.713.872
Bölgesel yönetimlerden veya yerel yönetimlerden şarta bağlı olan ve olmayan alacaklar						342.280		28				342.308
İdari Birimlerden ve Ticari Olmayan Girişimlerden şarta bağlı olan ve olmayan alacaklar								587.608				587.608
Çok taraflı kalkınma bankalarından şarta bağlı olan ve olmayan alacaklar	299.645											299.645
Uluslararası teşkilatlardan şarta bağlı olan ve olmayan alacaklar												
Bankalar ve aracı kurumlardan şarta bağlı olan ve olmayan alacaklar			22.305.274			13.781.596		958.860	11.190		53.085	37.110.005
Kurumsal alacaklar			18.541.595			23.259.559		264.041.919	95.804		336.055	306.274.932
Perakende alacaklar							121.117.602	5.056.988				126.174.590
İkamet amaçlı gayrimenkul ipotegiyle teminatlandırılan alacaklar					24.777.988							24.777.988
Ticari amaçlı gayrimenkul ipotegiyle teminatlandırılan alacaklar						20.983.251		6.734.643				27.717.894
Tahsili gecikmiş alacaklar						3.166.861		3.622.553	1.645			6.791.059
Kurulca riski yüksek olarak belirlenmiş alacaklar						53.944		96.195	23.494.110			23.644.249
Teminatlı menkul kıymetler												
Bankalar ve aracı kurumlardan olan kısa vadeli alacaklar ile kısa vadeli kurumsal alacaklar												
Kolektif yatırım kuruluşu niteliğindeki yatırımlar								1.586.280				1.586.280
Hisse senedi yatırımları								38.405.330		280.196		38.685.526
Diğer alacaklar	11.254.535							15.893.526				27.148.061
Toplam	272.939.387		40.846.869		24.777.988	61.587.520	121.117.602	340.312.566	23.602.749	280.196	389.140	885.854.017

(*) İlgili bakiye %2 risk ağırlığına tabi olan merkezi karşı taraflardan alacakları içermektedir.

Önceki Dönem	Risk Ağırlıkları										
	Banka										
	% 0	% 10	% 20	% 35	% 50	% 75	% 100	% 150	% 200	% 250	Toplam
Risk Sınıfları											
Merkezi yönetimlerden veya merkez bankalarından şarta bağlı olan ve olmayan alacaklar	172.935.757				35		2.163.928				175.099.720
Bölgesel yönetimlerden veya yerel yönetimlerden şarta bağlı olan ve olmayan alacaklar					454.664		1				454.665
İdari Birimlerden ve Ticari Olmayan Girişimlerden şarta bağlı olan ve olmayan alacaklar							547.034				547.034
Çok taraflı kalkınma bankalarından şarta bağlı olan ve olmayan alacaklar	228.951										228.951
Uluslararası teşkilatlardan şarta bağlı olan ve olmayan alacaklar											
Bankalar ve aracı kurumlardan şarta bağlı olan ve olmayan alacaklar			19.714.488		11.826.138		567.163	15.904			32.123.693
Kurumsal alacaklar			1.503.520		5.866.767		246.625.814	5			253.996.106
Perakende alacaklar						109.073.532					109.073.532
İkamet amaçlı gayrimenkul ipotegiyle teminatlandırılan alacaklar				10.450.092							10.450.092
Ticari amaçlı gayrimenkul ipotegiyle teminatlandırılan alacaklar					17.591.986		5.418.654				23.010.640
Tahsili gecikmiş alacaklar					3.726.033		3.341.469	275.478			7.342.980
Kurulca riski yüksek olarak belirlenmiş alacaklar					75.865		13.332	76.559			165.756
İpotek teminatlı menkul kıymetler											
Bankalar ve aracı kurumlardan olan kısa vadeli alacaklar ile kısa vadeli kurumsal alacaklar											
Kolektif yatırım kuruluşu niteliğindeki yatırımlar					370.975		1.210.866				1.581.841
Hisse senedi yatırımları							26.073.729			242.174	26.315.903
Diğer alacaklar	8.950.816						12.346.061				21.296.877
Toplam	182.115.524		21.218.008	10.450.092	39.912.463	109.073.532	298.308.051	367.946		242.174	661.687.790

d. Karşı Taraf Kredi Riskine İlişkin Açıklamalar

d.1. Karşı taraf kredi riskine ilişkin nitel açıklamalar

Banka'nın maruz kaldığı karşı taraf kredi riski, kredi riski politikasında yer verilen genel kredi limit tahsis ve teminatlandırma prensipleri çerçevesinde yönetilmektedir. Kredi riskine ilişkin genel limitlerde, müşterilerin karşı taraf kredi riskleri diğer nakdi ve gayrinakdi kredi riskleri ile birlikte bütüncül bir yaklaşımla dikkate alınmaktadır. Bununla birlikte, karşı taraf kredi riski yaratan işlemlere ilişkin pozisyon toplamı, ayrı bir risk limiti altında da izlenmektedir.

Türev ve repo benzeri işlemler gibi her iki tarafa da yükümlülük getiren işlemlerden (merkezi karşı taraflarla yapılan işlemler dahil) kaynaklanan karşı taraf kredi riski "Bankaların Sermaye Yeterliliğinin Ölçülmesine ve Değerlendirilmesine İlişkin Yönetmelik Ek-2 ve Ek-4" hükümleri çerçevesinde hesaplanmaktadır. Karşı taraf kredi riskinin hesaplanmasında türev işlemler için gerçeğe uygun değerine göre değerlendirme yöntemi uygulanmaktadır. Türev işlemlere ilişkin risk tutarının hesaplanmasında, potansiyel kredi risk tutarları ile pozitif yenileme maliyetlerinin toplamı alınmaktadır. Potansiyel kredi risk tutarlarının hesaplanmasında, sözleşme tutarları düzenlemede yer verilen oranlar ile çarpılmaktadır. Türev işlemlerin yenileme maliyetleri ise ilgili sözleşmelerin gerçeğe uygun değerine göre değerlendirilmesi ile elde edilmektedir.

Bankalarla yapılan türev işlemler nedeniyle maruz kalınan kredi riskinin büyük bölümü, ilgili taraflarla karşılıklı olarak imzalanan anlaşmalar çerçevesinde günlük teminat takasına tabi tutulmakta, bu suretle maruz kalınan karşı taraf kredi riski azaltılmaktadır. Diğer taraftan sermaye yeterliliği mevzuatı kapsamında karşı taraf kredi riskinin hesaplanmasında, bu türden anlaşmaların risk azaltıcı etkisi dikkate alınmamaktadır. Alım-satım ya da bankacılık hesapları kapsamında, Banka tarafından kredi türevleri ile alınan veya satılan herhangi bir koruma bulunmamaktadır.

d.2. Karşı taraf kredi riskinin ölçüm yöntemlerine göre değerlendirilmesi

Cari Dönem	Yenileme Maliyeti	Potansiyel Kredi Riski Tutarı	Kredi Riski Azaltımı Sonrası Risk Tutarı	Risk Ağırlıklı Tutarlar
Standart yaklaşım - KKR (türevler için) (*)	15.126.470	2.525.157	17.651.627	7.438.966
Kredi riski azaltımı için kapsamlı yöntem -(repo işlemleri, menkul kıymetler veya emtia ödünç verme veya ödünç alma işlemleri, takas süresi uzun işlemler ile kredili menkul kıymet işlemleri için)			3.603.297	820.234
Toplam	15.126.470	2.525.157	21.254.924	8.259.200

(*) Merkezi karşı taraflarla yapılan işlemler dahil değildir.

Önceki Dönem	Yenileme Maliyeti	Potansiyel Kredi Riski Tutarı	Kredi Riski Azaltımı Sonrası Risk Tutarı	Risk Ağırlıklı Tutarlar
Standart yaklaşım - KKR (türevler için) (*)	4.675.225	1.871.467	6.546.692	4.640.300
Kredi riski azaltımı için kapsamlı yöntem -(repo işlemleri, menkul kıymetler veya emtia ödünç verme veya ödünç alma işlemleri, takas süresi uzun işlemler ile kredili menkul kıymet işlemleri için)			4.510.615	1.650.727
Toplam	4.675.225	1.871.467	11.057.307	6.291.027

(*) Merkezi karşı taraflarla yapılan işlemler dahil değildir.

d.3. Kredi değerlendirme ayarlamaları için sermaye yükümlülüğü

	Cari Dönem		Önceki Dönem	
	Risk Tutarı	Risk Ağırlıklı Tutarlar	Risk Tutarı	Risk Ağırlıklı Tutarlar
Standart yöntemle göre KDA sermaye yükümlülüğüne tabi portföylerin toplam tutarı	17.651.627	6.061.815	6.546.692	2.160.332
KDA sermaye yükümlülüğüne tabi toplam tutar	17.651.627	6.061.815	6.546.692	2.160.332

d.4. Risk sınıfları ve risk ağırlıklarına göre karşı taraf kredi riski

Cari Dönem	Risk Ağırlıkları								Toplam Kredi Riski
	% 0	% 10	% 20	% 50	% 75	% 100	% 150	Diğer(*)	
Risk Sınıfları									
Merkezi yönetimlerden veya merkez bankalarından şarta bağlı olan ve olmayan alacaklar	9.034.901								9.034.901
Bölgesel yönetimlerden veya yerel yönetimlerden şarta bağlı olan ve olmayan alacaklar									
İdari birimlerden ve ticari olmayan girişimlerden şarta bağlı olan ve olmayan alacaklar						130			130
Çok taraflı kalkınma bankalarından şarta bağlı olan ve olmayan alacaklar									
Uluslararası teşkilatlardan şarta bağlı olan ve olmayan alacaklar									
Bankalar ve aracı kurumlardan şarta bağlı olan ve olmayan alacaklar			2.199.970	3.723.422		1			5.923.393
Kurumsal alacaklar			247.813	269.495		5.754.644			6.271.952
Perakende alacaklar					24.547				24.547
Diğer alacaklar								389.140	389.140
Toplam	9.034.901		2.447.783	3.992.917	24.547	5.754.775		389.140	21.644.063

(*) İlgili bakiye %2 risk ağırlığına tabi olan merkezi karşı taraflardan alacakları içermektedir.

Önceki Dönem	Risk Ağırlıkları								Toplam Kredi Riski
	% 0	% 10	% 20	% 50	% 75	% 100	% 150		
Risk Sınıfları									
Merkezi yönetimlerden veya merkez bankalarından şarta bağlı olan ve olmayan alacaklar	1.066.957								1.066.957
Bölgesel yönetimlerden veya yerel yönetimlerden şarta bağlı olan ve olmayan alacaklar									
İdari birimlerden ve ticari olmayan girişimlerden şarta bağlı olan ve olmayan alacaklar						146			146
Çok taraflı kalkınma bankalarından şarta bağlı olan ve olmayan alacaklar									
Uluslararası teşkilatlardan şarta bağlı olan ve olmayan alacaklar									
Bankalar ve aracı kurumlardan şarta bağlı olan ve olmayan alacaklar			2.201.826	3.867.157		3			6.068.986
Kurumsal alacaklar			976			3.906.228			3.907.204
Perakende alacaklar					14.014				14.014
Gayrimenkul ipoteliyle teminatlandırılan alacaklar									
Tahsili gecikmiş alacaklar									
Kurulca riski yüksek olarak belirlenmiş alacaklar									
İpotek teminatl menkul kıymetler									
Bankalar ve aracı kurumlardan olan kısa vadeli alacaklar ile kısa vadeli kurumsal alacaklar									
Kolektif yatırım kuruluşu niteliğindeki yatırımlar									
Hisse senedi yatırımları									
Diğer alacaklar									
Diğer varlıklar									
Toplam	1.066.957		2.202.802	3.867.157	14.014	3.906.377			11.057.307

d.5. Karşı taraf kredi riski için kullanılan teminatlar

Cari Dönem	Türev Finansal Araç Teminatları				Diğer İşlem Teminatları	
	Alınan Teminatlar		Verilen Teminatlar		Alınan Teminatlar	Verilen Teminatlar
	Ayrılmış	Ayrılmamış	Ayrılmış	Ayrılmamış		
Nakit - yerli para					40.360.089	
Nakit - yabancı para					8.394.718	
Toplam					48.754.807	

Önceki Dönem	Türev Finansal Araç Teminatları				Diğer İşlem Teminatları	
	Alınan Teminatlar		Verilen Teminatlar		Alınan Teminatlar	Verilen Teminatlar
	Ayrılmış	Ayrılmamış	Ayrılmış	Ayrılmamış		
Nakit - yerli para					19.280.623	
Nakit - yabancı para					10.055.863	
Toplam					29.336.486	

d.6. Kredi türevleri

Bulunmamaktadır.

d.7. Merkezi karşı tarafa olan riskler

	Cari Dönem		Önceki Dönem	
	KRA Sonrası Risk Tutarı	Risk Ağırlıklı Tutarlar	KRA Sonrası Risk Tutarı	Risk Ağırlıklı Tutarlar
Nitelikli MKT'ye olan işlemlerden kaynaklanan toplam riskler	576.066	8.904	478.874	10.031
MKT'deki işlemlerden kaynaklanan risklere ilişkin (başlangıç teminatı ve garanti fonu tutarı hariç)	389.140	7.782	432.350	8.647
(i) Tezgahüstü türev finansal araçlar	387.118	7.742	428.010	8.560
(ii) Diğer türev finansal araçlar				
(iii) Repo-ters repo işlemleri, kredili menkul kıymet işlemleri ve menkul kıymet veya emtia ödünç verme veya ödünç alma işlemleri	2.022	40	4.340	87
(iv) Çapraz ürün netleştirme işleminin uygulandığı netleştirme grupları				
Ayrılmış başlangıç teminatı	146.312			
Ayrılmamış başlangıç teminatı				
Ödenmiş garanti fonu tutarı	40.614	1.122	46.524	1.384
Ödenmemiş garanti fonu taahhüdü				
Nitelikli MKT'ye olmayan işlemlerden kaynaklanan toplam riskler				
MKT'deki işlemlerden kaynaklanan risklere ilişkin (başlangıç teminatı ve garanti fonu tutarı hariç)				
(i) Tezgahüstü türev finansal araçlar				
(ii) Diğer türev finansal araçlar				
(iii) Repo-ters repo işlemleri, kredili menkul kıymet işlemleri ve menkul kıymet veya emtia ödünç verme veya ödünç alma işlemleri				
(iv) Çapraz ürün netleştirme işleminin uygulandığı netleştirme grupları				
Ayrılmış başlangıç teminatı				
Ayrılmamış başlangıç teminatı				
Ödenmiş garanti fonu tutarı				
Ödenmemiş garanti fonu taahhüdü				

e. Menkul Kıymetleştirmeye İlişkin Açıklamalar

Bulunmamaktadır.

f. Piyasa Riskine İlişkin Açıklamalar

f.1. Piyasa riskiyle ilgili kamuya açıklanacak niteliksel bilgiler

Piyasa riski; risk faktörleri olan faiz oranı, döviz kuru, hisse senedi, emtia ve opsiyon fiyatlarında meydana gelebilecek değişimin, alım-satım portföyünün piyasa değerini azaltma riski şeklinde tanımlanmaktadır.

Banka'da Aktif-Pasif yönetimi riski içerisinde ele alınan piyasa riskinin yönetimi; "Aktif Pasif Yönetimi Riski Politikası" doğrultusunda, risk ve getiri dengesi gözetilerek risk iştahıyla uyumlu olarak tesis edilen risk limitleri çerçevesinde gerçekleştirilmektedir. Piyasa riskine ilişkin limitler; Yönetim Kurulu tarafından belirlenmektedir. Piyasa koşulları doğrultusunda periyodik olarak gözden geçirilen söz konusu limitlere uyum, Risk Yönetimi Bölümü, Aktif Pasif Yönetimi Komitesi ve ilgili icracı birimler tarafından yakından ve sürekli olarak izlenmektedir. Piyasa riski yönetimine ilişkin süreçler ve politika hükümlerine uyum ise iç denetim sistemince denetlenmektedir.

Piyasa riski hesaplamasına dahil olan kıymetlerin alım-satım faaliyetleri, Aktif-Pasif Komitesi'nin kararları ile risk politikaları ve limitleri dikkate alınmak suretiyle yürütülmekte ve gerekli görülen durumlarda türev işlemler aracılığıyla söz konusu faaliyetlerden kaynaklanan riskler bertaraf edilmektedir.

Piyasa riskinin ölçülmesi, ölçüm sonuçlarının raporlanması ve risk limitlerine uygunluğun izlenmesi Risk Yönetimi Bölümünün sorumluluğundadır. Risk Yönetimi Bölümü tarafından, piyasa riskine ilişkin bilgiler, Risk Komitesi'ne ve Denetim Komitesi aracılığıyla Yönetim Kurulu'na raporlanır.

Piyasa riskinin matrahını oluşturan Banka alım-satım portföyü; Banka tarafından aktif olarak alım-satıma konu edilen bilanço içi finansal varlıklar, alım-satım hesabında izlenen kıymetlere koruma (hedge) sağlamak için elde tutulan türev işlemler ile döviz pozisyonundan oluşmaktadır. Banka'nın alım-satım portföyünün maruz kaldığı piyasa riski, uluslararası uygulamalara paralel olarak oluşturulmuş ülke mevzuatında yer alan, Standart Metot ve gelişmiş ölçüm yöntemi olan Riske Maruz Değer (RMD) ile Beklenen Kayıp (Expected Shortfall) kullanılarak ölçülmekte ve izlenmektedir. Bu kapsamda kur riski piyasa riskini oluşturan en önemli unsur olarak ortaya çıkmaktadır.

Standart Metot kullanılarak gerçekleştirilen piyasa riski hesaplamaları ay sonları itibarıyla gerçekleştirilmekte, ölçüm sonuçları yasal raporlamaya konu edilmesinin yanı sıra Banka Üst Yönetimi'ne raporlanmaktadır.

Piyasa riskini ölçme ve izlemenin, Standart Yönteme alternatif yolu olarak RMD ve Beklenen Kayıp (Expected Shortfall) Yöntemi kullanılmakta ve maruz kalınan piyasa riski, faiz, kur ve hisse senedi pozisyon riski ayırımıyla günlük olarak ölçülmekte, Banka içi raporlamaya konu edilmekte ve limitlerin belirlenmesinde esas alınmaktadır. İzleyen günün olabilecek en büyük kayıp tutarını tahmin etmeye dayalı olan RMD yönteminin içerdiği tahminlerin sağlığını test etmeye yönelik Geriye Dönük Testler de günlük olarak yerine getirilmektedir.

Olağan piyasa koşulları altında Banka portföyünün piyasa değerinde meydana gelebilecek değer kaybını ölçmekte olan RMD yöntemini destekleyici mahiyette senaryo analizleri gerçekleştirilmekte, geleceğe ilişkin öngörüler ve geçmişte yaşanan kriz koşulları doğrultusunda geliştirilen senaryoların Banka'nın portföy değeri üzerindeki olası etkileri belirlenerek ulaşılan sonuçlar Üst Düzey Yönetime raporlanmaktadır.

f.2. Standart yaklaşım

	Cari Dönem	Önceki Dönem
	RAT	RAT
Dolaysız (peşin) ürünler	9.118.589	8.428.564
Faiz oranı riski (genel ve spesifik)	3.798.288	3.109.788
Hisse senedi riski (genel ve spesifik)	464.125	521.550
Kur riski	4.265.063	4.714.538
Emtia riski	591.113	82.688
Opsiyonlar	985.899	103.499
Basitleştirilmiş yaklaşım		
Delta-plus metodu	985.899	103.499
Senaryo yaklaşımı		
Menkul kıymetleştirme		
Toplam	10.104.488	8.532.063

g. Operasyonel Riske İlişkin Açıklamalar

Operasyonel risk sermaye gereksinimi, ülke mevzuatındaki uygulamaya paralel olarak, Bankaların Sermaye Yeterliliğinin Ölçülmesine ve Değerlendirilmesine İlişkin Yönetmelik'in 24. maddesi uyarınca Temel Gösterge Yöntemi kullanılarak yılda bir defa hesaplanmaktadır. 31.12.2021 itibarıyla operasyonel riske esas tutar 40.291.061 TL (31.12.2020: 32.655.169 TL) seviyesinde olup, hesaplama ilişkili bilgilere aşağıda yer verilmektedir.

Cari Dönem	2ÖD Tutar	1ÖD Tutar	CD Tutar	Toplam/Pozitif BG yılı sayısı	Oran (%)	Toplam
Brüt Gelir	17.545.195	19.200.037	27.720.464	3	15	3.223.285
Operasyonel Riske Esas Tutar (Toplam*12,5)						40.291.061

Önceki Dönem	2ÖD Tutar	1ÖD Tutar	CD Tutar	Toplam/Pozitif BG yılı sayısı	Oran (%)	Toplam
Brüt Gelir	15.503.039	17.545.195	19.200.037	3	15	2.612.414
Operasyonel Riske Esas Tutar (Toplam*12,5)						32.655.169

ğ. Bankacılık Hesaplarından Kaynaklanan Faiz Oranı Riski

Bankacılık hesaplarında yer alan faiz getirili aktifler, faiz ödenen pasifler ve faize duyarlı türev işlemlerin yeniden fiyatlandırma dönemi ve faiz yapılanmalarındaki farklılıklar nedeniyle piyasa faiz oranlarında meydana gelen değişimlerin sermayeyi olumsuz etkileme riski olarak tanımlanan bankacılık hesaplarından kaynaklanan faiz oranı riski; Yönetim Kurulu tarafından oluşturulan politikalar dahilinde, Banka Aktif-Pasif Komitesi tarafından belirlenen stratejiler çerçevesinde yönetilmektedir. Bankacılık portföyüne ilişkin dahili risk limitlerine uyum Risk Yönetimi Bölümü ve Aktif-Pasif Komitesi tarafından yakından ve sürekli olarak izlenmekte, ölçüm sonuçları aylık periyotlarda Yönetim Kurulu'na raporlanmaktadır.

Yasal mevzuat gereği bankacılık hesaplarından kaynaklanan faiz oranı riski, 23.08.2011 tarih ve 28034 sayılı Resmi Gazete'de yayımlanan Bankacılık Hesaplarından Kaynaklanan Faiz Oranı Riskinin Standart Şok Yöntemiyle Ölçülmesine ve Değerlendirilmesine İlişkin Yönetmelik kapsamında aylık bazda ölçülmekte ve takip edilmektedir. Söz konusu yöntem çerçevesinde hesaplanan kazanç ve kayıplar, bahse konu faiz değişimlerinin gerçekleşmesi halinde oluşacak kâr/zarardan ziyade, Banka'nın varlık ve yükümlülüklerinin ekonomik değerlerindeki -piyasa koşulları çerçevesinde nakde çevrilmeleri halinde oluşacak- değişimleri ifade etmektedir.

Bahse konu yönetmelik çerçevesinde yapılan hesaplamalarda, faiz değişimlerine duyarlılığı düşük olan ve asıl vadesi sözleşme vadesine göre uzun olan vadesiz mevduatlara ilişkin olarak davranışsal vade modellemesi yapılmaktadır. Çekirdek mevduat analizi olarak tanımlanan bahse konu çalışmalarda, tarihsel verilerden yola çıkılarak vadesiz mevduatların ne tutardaki bölümünün hangi vadede banka bünyesinde kalacağına yönelik hesaplamalar yapılmakta, bu analizler bankacılık hesaplarından kaynaklanan faiz oranı riskinin sayısallaştırılmasında yasal hükümlere aykırılık teşkil etmeyecek şekilde girdi olarak kullanılmaktadır.

Para Birimi	Uygulanan Şok (+/- x baz puan)	Kazançlar/ Kayıplar	Kazançlar/Özkaynaklar - Kayıplar/Özkaynaklar
TL	(+) 500	-7.658.934	-6,79%
TL	(-) 400	7.003.704	6,21%
EURO	(+) 200	709.875	0,63%
EURO	(-) 200	48.870	0,04%
USD	(+) 200	-1.201.907	-1,07%
USD	(-) 200	2.876.981	2,55%
Toplam (Negatif Şoklar İçin)		9.929.555	8,80%
Toplam (Pozitif Şoklar İçin)		-8.150.966	-7,23%

h. Ücretlendirme Politikalarına İlişkin Açıklamalar

Banka'nın ücretlendirme uygulamalarının Yönetim Kurulu adına izlenmesi ve denetlenmesi ile ilgili görev ve faaliyetleri yürütmek üzere kurulan Ücretlendirme Komitesi iki üyeden oluşmaktadır. Ücretlendirme Komitesi, altı aylık dönemleri aşmamak kaydıyla, yılda en az iki defa toplanır ve icra ettiği faaliyetlerin sonuçlarını ve önemli gördüğü diğer hususlara ilişkin görüşlerini Yönetim Kurulu'na bildirir. Ücretlendirme Komitesi 2021 yıl sonu itibarıyla 7 defa toplanmış ve toplam 10 adet karar almıştır.

Ücretlendirme Komitesi, Kurumsal Yönetim İlkeleri'ne uyum kapsamında, Yönetim Kurulu adına ücret yönetimine ilişkin uygulamaların izlenmesi ve denetlenmesinden; ücretlerin, Banka'nın etik değerleri, iç dengeleri ve stratejik hedefleri ile uyumlu olmasından; ücretlendirme politikası ve uygulamalarının risk yönetimi çerçevesinde değerlendirilmesinden; ücretlendirme politikasının gözden geçirilip ihtiyaçlar doğrultusunda belirlenen önerilerin Yönetim Kurulu'na sunulmasından ve yürürlükteki ilgili mevzuat hükümleriyle belirlenen diğer sorumlulukları ile Yönetim Kurulu tarafından bu çerçevede verilen görevlerin yerine getirilmesinden sorumludur.

2021 yılı sonu itibarıyla Banka'da görev yapan özellikli çalışan sayısı 27'dir.

Çalışanların parasal ve sosyal hakları, Toplu İş Sözleşmesi ile ilgili yasal mevzuat çerçevesinde Ücretlendirme Politikası'na uygun olarak belirlenmektedir. Banka ücretlendirme politikalarına ilişkin uygulamalarını, ilgili bankacılık ve sermaye piyasası mevzuatı çerçevesinde yürütmektedir. Söz konusu politika tüm yönetici ve çalışanları kapsamaktadır.

Şubelerde ve Genel Müdürlük birimlerinde görev yapan yöneticilere ve yönetici adayı çalışanlara yılda bir kez prim ödemesi yapılmaktadır. Yönetici primi ödemelerinin çalışanların performansının yanı sıra Banka'nın uzun vadeli stratejisi ve üstlenilen riskle uyumlu olması gözetilmektedir. Banka'da özellikli çalışanlara yönelik olarak değişken ücretlendirme yapılmamaktadır.

Banka'daki ücret seviyelerinin sektör ücret seviyeleriyle uyumu yılda iki defa gerçekleştirilen bağımsız ve anonim ücret araştırmalarına katılmak suretiyle gözden geçirilmektedir.

Ücretlendirme politikası kapsamında Banka'nın ücretlendirmeye yönelik uygulamaları, ilgili mevzuat ile Banka'nın faaliyetlerinin kapsamı ve yapısı, stratejileri, uzun vadeli hedefleri ve risk yönetim yapıları ile uyumlu, aşırı risk alımını önleyici ve etkin risk yönetimine dayalı olarak planlanıp yürütülmektedir.

Banka'nın her kademedeki yönetici ve çalışanlarına verilecek ücretlerin; Banka'nın etik değerleri, iç dengeleri ve stratejik hedefleri ile uyumlu olması ve Banka'nın sadece kısa dönemli performansı ile ilişkilendirilmemesi esastır.

Çalışanlara yapılan ödemeler Banka'nın kurumsal değerlerine olumlu yönde etki edecek şekilde ve objektif koşullara bağlı olarak belirlenir.

İç sistemler kapsamındaki birimlerin yöneticileri ile personeline yapılacak ödemeler, denetim ya da gözetimde buldukları veya kontrol ettikleri faaliyet biriminin performansından bağımsız olacak şekilde, ilgili personelin kendi fonksiyonuna ilişkin performansı dikkate alınarak belirlenir.

XII. Faaliyet Bölümlemesine İlişkin Açıklamalar

Banka'nın faaliyetleri, kurumsal, ticari, bireysel ve özel bankacılık ile hazine/yatırım bankacılığı başlıkları altında gruplandırılmıştır.

Banka, kurumsal ve ticari bankacılık faaliyeti kapsamında büyük ölçekli kurumsal şirketlere, KOBİ'lere ve diğer ticari firmalara çeşitli finansal araçlar yoluyla bankacılık hizmetleri sunmaktadır. Proje finansmanı, işletme ve yatırım kredileri, mevduat ve nakit yönetimi, kredi kartı, çek-senet, dış ticaret işlemleri ve finansmanı, teminat mektubu, akreditif, forfaiting, döviz alım-satımı, fatura tahsilatı, maaş ödemesi, yatırım hesabı, vergi tahsilatı ve diğer bankacılık ürünleri ile söz konusu müşteri grubuna hizmet verilmektedir.

Bireysel ve özel bankacılık başlığı altında, bireylerin ihtiyaçları, mevduat, tüketici kredileri, kredili mevduat hesabı, kredi kartı, fatura tahsilatı, havale, döviz alım-satımı, kiralık kasa, sigorta, vergi tahsilatı, yatırım hesabı ve diğer bankacılık hizmetleriyle karşılanmaktadır. Ayrıca yüksek gelir grubu içerisinde yer alan bireylere her türlü finansman ve nakit yönetimi hizmeti verilmektedir.

Hazine işlemleri ve yatırım faaliyetleri kapsamında, menkul kıymet alım-satımı, para piyasası işlemleri, spot ve vadeli TL ve döviz alım-satımı, forward, swap, futures ve opsiyon gibi türev işlemler, sendikasyon, sekürütizasyon vb. araçlarla orta-uzun vadeli kaynak temini gerçekleştirilmektedir. Banka'nın finansal ve reel sektörde faaliyet gösteren iştirak ve bağlı ortaklık yatırımları bu kapsamda değerlendirilmiş olup söz konusu yatırımlara ilişkin detaylar Beşinci Bölüm I.g-I.ğ no.lu dipnotlarda yer almaktadır.

Faaliyet bölümlemesine ilişkin bilgiler tablosuna aşağıda yer verilmiştir. Söz konusu bilgiler, Banka'nın yönetim raporlama sisteminden elde edilen verilerle hazırlanmıştır.

Cari Dönem	Kurumsal/ Ticari Bankacılık	Bireysel/Özel Bankacılık	Hazine İşlemleri ve Yatırım Faaliyetleri	Dağıtılamayan	Toplam
Faiz Gelirleri	31.950.917	12.339.254	16.417.925	196.247	60.904.343
Faiz Giderleri	6.733.700	10.607.910	11.373.446	1.248.018	29.963.074
Komisyon Gelirleri	6.695.135	2.675.474		372.169	9.742.778
Komisyon Giderleri				2.122.833	2.122.833
Temettü Gelirleri			20.735		20.735
Ticari Kar/Zarar (Net)			-5.149.127		-5.149.127
Diğer Gelirler	2.643.970	307.201	7.414	1.442.985	4.401.570
Beklenen Zarar Karşılıkları ve Diğer Karşılık Giderleri	7.091.015	688.195	16.416	6.654.541	14.450.167
Diğer Giderler	2.560.293	6.078.683		7.272.713	15.911.689
Özkaynak Yöntemi Uygulanan Ortaklıklardan Kar/Zarar			8.003.345		8.003.345
Vergi Öncesi Kar					15.475.881
Vergi Karşılığı					2.007.986
Net Dönem Karı					13.467.895
Toplam Varlıklar	394.696.667	99.234.839	228.168.114	204.469.404	926.569.024
Toplam Yükümlülükler	241.815.534	330.076.297	194.580.263	160.096.930	926.569.024

Önceki Dönem	Kurumsal/ Ticari Bankacılık	Bireysel/Özel Bankacılık	Hazine İşlemleri ve Yatırım Faaliyetleri	Dağıtılamayan	Toplam
Faiz Gelirleri	23.136.025	8.577.446	10.495.611	307.250	42.516.332
Faiz Giderleri	3.665.548	5.362.953	6.916.464	1.329.328	17.274.293
Komisyon Gelirleri	4.521.230	2.251.040		18.148	6.790.418
Komisyon Giderleri				1.172.805	1.172.805
Temettü Gelirleri			21.487		21.487
Ticari Kar/Zarar (Net)			-3.341.357		-3.341.357
Diğer Gelirler	1.525.979	245.951	122	664.153	2.436.205
Beklenen Zarar Karşılıkları ve Diğer Karşılık Giderleri	7.515.789	534.157	20.047	4.659.927	12.729.920
Diğer Giderler	2.087.678	4.914.808		4.794.500	11.796.986
Özkaynak Yöntemi Uygulanan Ortaklıklardan Kar/Zarar			3.406.471		3.406.471
Vergi Öncesi Kar					8.855.552
Vergi Karşılığı					2.044.635
Net Dönem Karı					6.810.917
Toplam Varlıklar	270.351.279	78.230.289	156.597.102	88.723.762	593.902.432
Toplam Yükümlülükler	139.082.382	216.936.068	124.341.574	113.542.408	593.902.432

BEŞİNCİ BÖLÜM: FİNANSAL TABLOLARA İLİŞKİN AÇIKLAMA VE DİPNOTLAR

I. AKTİF KALEMLERE İLİŞKİN AÇIKLAMA VE DİPNOTLAR

a. Nakit değerler ve TCMB hesabı:

a.1. Nakit değerler ve TCMB'ye ilişkin bilgiler:

	Cari Dönem		Önceki Dönem	
	TP	YP	TP	YP
Kasa/Efektif	2.627.481	12.182.962	2.486.601	6.615.956
TCMB	14.652.969	152.099.358	3.077.078	58.365.617
Diğer		360.451		361.109
Toplam	17.280.450	164.642.771	5.563.679	65.342.682

a.2. T.C. Merkez Bankası hesabına ilişkin bilgiler:

	Cari Dönem		Önceki Dönem	
	TP	YP	TP	YP
Vadesiz Serbest Hesap	14.652.969	66.674.939	3.077.078	19.977.563
Vadeli Serbest Hesap				
Vadeli Serbest Olmayan Hesap				
Diğer (*)		85.424.419		38.388.054
Toplam	14.652.969	152.099.358	3.077.078	58.365.617

(*) TCMB nezdinde bloke tutulan zorunlu karşılık tutarıdır.

a.3. Zorunlu karşılık uygulamasına ilişkin açıklamalar:

TCMB'nin 2013/15 sayılı Zorunlu Karşılıklar Hakkında Tebliği gereğince, bankalar anılan tebliğde belirtilen TP ve YP yükümlülükleri için TCMB nezdinde zorunlu karşılık tesis etmektedirler. Zorunlu karşılık oranları yükümlülüklerin vade yapısına göre değişiklik göstermekte olup finansal tablo için TP mevduat ve diğer yükümlükler için %3-%8 aralığında, YP mevduat için %19-%26 ve YP diğer yükümlülükler için ise %5-%21 aralığında uygulanmıştır. Zorunlu karşılıklar, iki haftada bir Cuma günleri itibarıyla hesaplanarak 14 günlük dilimler halinde tesis edilmektedir. İlgili tebliğ uyarınca TCMB, TL cinsinden tesis edilen zorunlu karşılıklar için faiz ödemektedir.

01.07.2021 tarih ve 31528 sayılı Resmi Gazete'de yayımlanan Zorunlu Karşılıklar Hakkında Tebliğ'e göre Türk lirası zorunlu karşılıkların döviz cinsinden tesis edilmesi imkânı 01.10.2021 tarihi itibarıyla sona erdirilmiştir.

2021/14 sayılı "Türk Lirası Mevduat ve Katılma Hesaplarına Dönüşümün Desteklenmesi Hakkında Tebliğ" kapsamında, USD, EUR ve GBP cinsinden döviz tevdiat hesapları ve döviz cinsinden katılım fonu hesaplarından vadeli TL mevduat ve katılma hesabına dönüşüm oranı 15.04.2022 yükümlülük tarihi itibarıyla %10 seviyesine ve 08.07.2022 yükümlülük tarihi itibarıyla %20 seviyesine ulaşan bankalara, 2022 yılı sonuna kadar yükümlülükleri için tutulması gereken tutara kadar olan kısmı üzerinden yıllık %1.5 komisyonun uygulanmaması kararlaştırılmıştır.

b. Gerçeğe uygun değer farkı kar/zarara yansıtılan finansal varlıklara ilişkin bilgiler:

b.1. Teminata verilen/bloke edilen gerçeğe uygun değer farkı kar/zarara yansıtılan finansal varlıklar:

31.12.2021 ve tarihleri itibarıyla gerçeğe uygun değer farkı kar/zarara yansıtılan finansal varlıklardan teminata verilen/bloke edilenlerin tutarı 4.010.802 TL'dir (31 Aralık 2020: Bulunmamaktadır.).

b.2. Repo işlemlerine konu edilen gerçeğe uygun değer farkı kar/zarara yansıtılan finansal varlıklar:

31.12.2021 tarihi itibarıyla repo işlemlerine konu olan gerçeğe uygun değer farkı kar/zarara yansıtılan finansal varlıkların tutarı 115.057 TL'dir (31 Aralık 2020: 44.192 TL).

b.3. Bir adet firmaya kullanılan kredilerin yapılandırılmasına ilişkin olarak tüm kredi veren tarafların doğrudan veya dolaylı ortak olacakları, Türkiye Cumhuriyeti'nde kurulmuş ya da kurulacak özel amaçlı bir şirket tarafından

firmanın kredisinin teminatında bulunan payların devralınmasına ve mevcut kredilerin, gerekli mutabakat ve onayların sağlanması çerçevesinde yeni şirket nezdinde yeniden yapılandırılmasına yönelik süreç 2018 yılında sonuçlanmış olup yeni kurulan özel amaçlı şirkete Banka %11,5972 oranında iştirak etmiştir.

2019 yılında gerçekleştirilen 2018 yılı Olağan Genel Kurul Toplantısı'nda bahse konu şirketin sermayesinin, tamamı ortak alacaklarından karşılanmak üzere 3.982.230 TL tutarında artırılmasına karar verilmiştir. Banka'nın şirketin sermayesindeki hissedarlık oranı artırım sonrası değişmemiş olup sahip olunan payların itibari değeri 6 TL'den 461.833 TL'ye yükselmiştir. Söz konusu tutar Satış Amaçlı Elde Tutulan ve Durdurulan Faaliyetlere İlişkin Duran Varlıklar kalemi altında izlenmektedir.

Yukarıda değinilen sermaye artırımı sonrasında kalan 1.886.716 TL tutarındaki kredi (31.12.2020: 1.886.716 TL), Gerçeğe Uygun Değer Farkı Kar Zarara Yansıtılan Finansal Varlıklar kalemi altında izlenmektedir. Kredi ve sermayeye dönüşen toplam varlık için muhasebeleştirilen değer düşüşü tutarı 3.393.933 TL olup tamamı belirtilen kalem altında sınıflandırılmıştır.

Kredi ve sermayeye dönüşen toplam 2.348.549 TL tutarındaki varlık, "TFRS 9-Finansal Araçlar" standardı ve "TFRS 5-Satış Amaçlı Elde Tutulan Duran Varlıklar ve Durdurulan Faaliyetler" standardı kapsamında gerçeğe uygun değerinden ölçülmektedir. İlgili varlığın bakiyesi finansal tablolarda "TFRS 13-Gerçeğe Uygun Değer Ölçümü" standardı kapsamında Seviye 3 olarak takip edilmektedir.

İlgili finansal varlığın gerçeğe uygun değerini dönem sonu itibarıyla yeniden değerlendiren Banka, dönem içinde izlenen mevcut değerinde herhangi bir değişiklik yapmamıştır. Değerlemede kullanılan indirgenmiş nakit akımları yönteminde dikkate alınan büyüme ile risksiz yatırım getirisi oranlarının her birinin %0,25 artırılması veya %0,25 azaltılması durumunda, diğer tüm değişkenlerin sabit kaldığı varsayımında finansal tablolarda muhasebeleştirilen varlıklar ve vergi öncesi dönem karının yaklaşık 55 milyon TL (tam TL tutarıdır) artacağı veya 49 milyon TL (tam TL tutarıdır) azalacağı değerlendirilmektedir.

Rapor tarihi itibarıyla süreç devam etmekle birlikte, 17 Aralık 2021 tarihinde Kamuyu Aydınlatma Platformu'nda duyurulduğu üzere söz konusu payların Türkiye Varlık Fonu'na satışı amacıyla görüşmelere başlanmıştır.

b.4. Diğer finansal varlıkların 1.302.654 TL'lik kısmı, İş Portföy Yönetimi A.Ş. tarafından kurulan Quasar İstanbul Konut Gayrimenkul ve Quasar İstanbul Ticari Gayrimenkul isimli yatırım fonlarından oluşmaktadır.

c. Alım satım amaçlı türev finansal varlıklara ilişkin pozitif farklar tablosu:

Türev Finansal Varlıkların Gerçeğe Uygun Değer Farkı Kar Zarara Yansıtılan Kısmı	Cari Dönem		Önceki Dönem	
	TP	YP	TP	YP
Vadeli İşlemler	307.790	1.697.249	150.545	369.782
Swap İşlemleri	31.882	18.159.836	41.156	4.323.287
Futures İşlemleri				
Opsiyonlar	240.718	456.221	3.779	81.008
Diğer		1.030.470		90.560
Toplam	580.390	21.343.776	195.480	4.864.637

ç. Bankalar hesabı:

ç.1. Bankalara ilişkin bilgiler:

	Cari Dönem		Önceki Dönem	
	TP	YP	TP	YP
Bankalar				
Yurt İçi	118	628.822	230.204	318.280
Yurt Dışı	168.103	23.332.258	197.109	15.303.968
Yurt Dışı Merkez ve Şubeler				
Toplam	168.221	23.961.080	427.313	15.622.248

ç.2. Yurt dışı bankalar hesabına ilişkin bilgiler:

	Serbest Tutar		Serbest Olmayan Tutar	
	Cari Dönem	Önceki Dönem	Cari Dönem	Önceki Dönem
AB Ülkeleri	6.992.733	5.672.853	2.504.313	1.411.758
ABD, Kanada	4.798.843	3.185.966		73.252
OECD Ülkeleri (*)	3.164.571	2.007.029	1.732.111	1.032.493
Kıyı Bankacılığı Bölgeleri				
Diğer	3.083.978	1.593.433	1.223.812	524.293
Toplam	18.040.125	12.459.281	5.460.236	3.041.796

(*) AB ülkeleri, ABD ve Kanada dışındaki OECD ülkeleri

Nakit ve nakit benzerleri için ayrılan beklenen zarar karşılıkları

	Cari Dönem			Önceki Dönem		
	1. Aşama	2. Aşama	3. Aşama	1. Aşama	2. Aşama	3. Aşama
Dönem Başı Karşılık	26.379			27.806		
Dönem İçi İlave Karşılıklar	44.434			33.144		
Dönem İçi Çıkanlar	-18.484			-27.234		
Aktiften Silinen						
1. Aşamaya Transfer						
2. Aşamaya Transfer						
3. Aşamaya Transfer						
Kur Farkı	10.461			-7.337		
Dönem Sonu Karşılık	62.790			26.379		

d. Gerçeğe uygun değer farkı diğer kapsamlı gelire yansıtılan finansal varlıklara ilişkin bilgiler:

d.1. Teminata verilen/bloke edilen gerçeğe uygun değer farkı diğer kapsamlı gelire yansıtılan finansal varlıklara ilişkin bilgiler:

31.12.2021 tarihi itibarıyla gerçeğe uygun değer farkı diğer kapsamlı gelire yansıtılan hazır finansal varlıklardan teminata verilen/bloke edilenlerin tutarı 21.372.033 TL'dir (31.12.2020: 17.730.908 TL).

d.2. Repo işlemlerine konu edilen gerçeğe uygun değer farkı diğer kapsamlı gelire yansıtılan finansal varlıklara ilişkin bilgiler:

31.12.2021 tarihi itibarıyla repo işlemlerine konu olan gerçeğe uygun değer farkı diğer kapsamlı gelire yansıtılan finansal varlıkların tutarı 32.267.910 TL'dir (31.12.2020: 18.376.335 TL).

d.3. Gerçeğe uygun değer farkı diğer kapsamlı gelire yansıtılan finansal varlıklara ilişkin bilgiler:

	Cari Dönem	Önceki Dönem
Borçlanma Senetleri	92.072.307	65.691.796
Borsada İşlem Gören	47.467.263	42.827.077
Borsada İşlem Görmeyen (*)	44.605.044	22.864.719
Hisse Senetleri	552.328	345.962
Borsada İşlem Gören		
Borsada İşlem Görmeyen	552.328	345.962
Değer Azalma Karşılığı (-)	5.094.482	643.691
Diğer	24.923	136.879
Toplam	87.555.076	65.530.946

(*) Borsaya kote olmayan ve borsaya kote oldukları halde ilgili dönem sonlarında borsada işlem görmeyen borçlanma senetlerini ifade etmektedir.

e. Kredilere ilişkin açıklamalar:

e.1. Banka'nın ortaklarına ve mensuplarına verilen her çeşit kredi veya avansın bakiyesine ilişkin bilgiler:

	Cari Dönem		Önceki Dönem	
	Nakdi	Gayrinakdi	Nakdi	Gayrinakdi
Banka Ortaklarına Verilen Doğrudan Krediler				
Tüzel Kişi Ortaklara Verilen Krediler				
Gerçek Kişi Ortaklara Verilen Krediler				
Banka Ortaklarına Verilen Dolaylı Krediler				
Banka Mensuplarına Verilen Krediler ve Diğer Alacaklar	353.655	861	297.475	864
Toplam	353.655	861	297.475	864

e.2. Standart nitelikli ve yakın izlemedeki krediler ile yeniden yapılandırılan yakın izlemedeki kredilere ilişkin bilgiler:

Nakdi Krediler	Standart Nitelikli Krediler	Yakın İzlemedeki Krediler		
		Yeniden Yapılandırma Kapsamında Yer Almayanlar	Yeniden Yapılandırılanlar	
			Sözleşme Koşullarında Değişiklik	Yeniden Finansman
İhtisas Dışı Krediler	433.721.689	27.337.872	12.528.763	19.789.867
İşletme Kredileri	184.569.325	16.297.556	8.720.426	11.672.321
İhracat Kredileri	45.488.638	1.106.168	8.145	310.623
İthalat Kredileri				
Mali Kesime Verilen Krediler	16.361.315	1.788		
Tüketici Kredileri	77.897.519	5.880.626		1.460.001
Kredi Kartları	34.575.102	1.390.622	815.722	
Diğer	74.829.790	2.661.112	2.984.470	6.346.922
İhtisas Kredileri				
Diğer Alacaklar				
Toplam	433.721.689	27.337.872	12.528.763	19.789.867

	Cari Dönem		Önceki Dönem	
	Standart Nitelikli Krediler	Yakın İzlemedeki Krediler	Standart Nitelikli Krediler	Yakın İzlemedeki Krediler
12 Aylık Beklenen Zarar Karşılığı	3.417.459		2.566.751	
Kredi Riskinde Önemli Artış		11.094.455		7.809.169

TFRS 9'a göre 1. ve 2. aşama krediler için hesaplanan beklenen zarar karşılıklarında, genel itibarıyla ilgili kredi bakiyeleriyle paralel değişim gözlenmiştir.

e.3. Vade yapısına göre nakdi kredilerin dağılımına ilişkin bilgiler:

Nakdi Krediler	Standart Nitelikli Krediler	Yakın İzlemedeki Krediler	
		Yeniden Yapılandırma Kapsamında Yer Almayanlar	Yeniden Yapılandırılanlar
Kısa Vadeli Krediler	127.579.147	4.131.219	1.455.561
Orta ve Uzun Vadeli Krediler	306.142.542	23.206.653	30.863.069

e.4. Tüketici kredileri, bireysel kredi kartları, personel kredileri ve personel kredi kartlarına ilişkin bilgiler:

	Kısa Vadeli	Orta ve Uzun Vadeli	Faiz ve Gelir Tahakkuk ve Reeskontları	Toplam
Tüketici Kredileri-TP	2.898.136	77.925.583	1.437.351	82.261.070
Konut Kredisi	30.822	23.971.198	278.409	24.280.429
Taşıt Kredisi	25.242	1.188.360	14.555	1.228.157
İhtiyaç Kredisi	2.842.072	52.766.025	1.144.387	56.752.484
Diğer				
Tüketici Kredileri-Döviz Endeksli		2.821	27.147	29.968
Konut Kredisi		2.821	27.147	29.968
Taşıt Kredisi				
İhtiyaç Kredisi				
Diğer				
Tüketici Kredileri-YP				
Konut Kredisi				
Taşıt Kredisi				
İhtiyaç Kredisi				
Diğer				
Bireysel Kredi Kartları-TP	23.016.151	1.106.106	141.196	24.263.453
Taksitli	8.244.933	1.106.106		9.351.039
Taksitsiz	14.771.218		141.196	14.912.414
Bireysel Kredi Kartları-YP	28.094			28.094
Taksitli				
Taksitsiz	28.094			28.094
Personel Kredileri-TP	28.523	147.142	2.553	178.218
Konut Kredisi		3.929	29	3.958
Taşıt Kredisi		573	5	578
İhtiyaç Kredisi	28.523	142.640	2.519	173.682
Diğer				
Personel Kredileri-Döviz Endeksli				
Konut Kredisi				
Taşıt Kredisi				
İhtiyaç Kredisi				
Diğer				
Personel Kredileri-YP				
Konut Kredisi				
Taşıt Kredisi				
İhtiyaç Kredisi				
Diğer				
Personel Kredi Kartları-TP	153.787	2.833	277	156.897
Taksitli	58.894	2.833		61.727
Taksitsiz	94.893		277	95.170
Personel Kredi Kartları-YP	282			282
Taksitli				
Taksitsiz	282			282
Kredili Mevduat Hesabı-TP(Gerçek Kişi)	2.726.338		42.552	2.768.890
Kredili Mevduat Hesabı-YP(Gerçek Kişi)				
Toplam	28.851.311	79.184.485	1.651.076	109.686.872

e.5. Taksitli ticari krediler ve kurumsal kredi kartlarına ilişkin bilgiler:

	Kısa Vadeli	Orta ve Uzun Vadeli	Faiz ve Gelir Tahakkuk ve Reeskontları	Toplam
Taksitli Ticari Krediler-TP	3.960.174	60.662.469	1.042.381	65.665.024
İşyeri Kredileri	16.413	2.723.188	21.132	2.760.733
Taahhüt Kredileri	375.936	11.025.339	82.943	11.484.218
İhtiyaç Kredileri	3.567.825	46.913.942	938.306	51.420.073
Diğer				
Taksitli Ticari Krediler -Döviz Endeksli		163.505	446.975	610.480
İşyeri Kredileri		5.504	13.843	19.347
Taahhüt Kredileri		3.012	6.511	9.523
İhtiyaç Kredileri		154.989	426.621	581.610
Diğer				
Taksitli Ticari Krediler-YP	80.999	5.668.158	37.222	5.786.379
İşyeri Kredileri				
Taahhüt Kredileri				
İhtiyaç Kredileri	80.999	5.668.158	37.222	5.786.379
Diğer				
Kurumsal Kredi Kartları-TP	12.097.914	193.250	34.846	12.326.010
Taksitli	5.573.496	193.242		5.766.738
Taksitsiz	6.524.418	8	34.846	6.559.272
Kurumsal Kredi Kartları-YP	6.710			6.710
Taksitli				
Taksitsiz	6.710			6.710
Kredili Mevduat Hesabı-TP(Tüzel Kişi)	1.565.680		29.242	1.594.922
Kredili Mevduat Hesabı-YP(Tüzel Kişi)				
Toplam	17.711.477	66.687.382	1.590.666	85.989.525

e.6. Kredilerin kullanıcılara göre dağılımı:

	Cari Dönem	Önceki Dönem
Kamu	6.082.101	4.665.025
Özel	487.296.090	340.485.105
Toplam	493.378.191	345.150.130

e.7. Yurt içi ve yurt dışı kredilerin dağılımı:

	Cari Dönem	Önceki Dönem
Yurt İçi Krediler	474.816.677	334.033.334
Yurt Dışı Krediler	18.561.514	11.116.796
Toplam	493.378.191	345.150.130

e.8. Bağlı ortaklık ve iştiraklere verilen krediler:

	Cari Dönem	Önceki Dönem
Bağlı Ortaklık ve İştiraklere Verilen Doğrudan Krediler	6.287.638	5.368.800
Bağlı Ortaklık ve İştiraklere Verilen Dolaylı Krediler		
Toplam	6.287.638	5.368.800

e.9. Kredilere ilişkin olarak ayrılan temerrüt (Üçüncü Aşama) karşılıkları:

	Cari Dönem	Önceki Dönem
Tahsil İmkânı Sınırlı Krediler İçin Ayrılanlar	848.210	12.659
Tahsili Şüpheli Krediler İçin Ayrılanlar	1.160.409	1.325.036
Zarar Niteliğindeki Krediler İçin Ayrılanlar	11.782.376	11.638.266
Toplam	13.790.995	12.975.961

e.10. Donuk alacaklara ilişkin bilgiler (net):

e.10.1. Donuk alacaklardan Banka'ca yeniden yapılandırılan kredilere ilişkin bilgiler:

	III. Grup	IV. Grup	V. Grup
	Tahsil İmkânı Sınırlı Krediler	Tahsili Şüpheli Krediler	Zarar Niteliğindeki Krediler
Cari Dönem			
(Karşılıklardan Önceki Brüt Tutarlar)	118.515	54.316	3.333.401
Yeniden Yapılandırılan Krediler	118.515	54.316	3.333.401
Önceki Dönem			
(Karşılıklardan Önceki Brüt Tutarlar)	323	109.749	1.641.053
Yeniden Yapılandırılan Krediler	323	109.749	1.641.053

e.10.2. Toplam donuk alacak hareketlerine ilişkin bilgiler:

	III. Grup	IV. Grup	V. Grup
	Tahsil İmkani Sınırlı Krediler	Tahsili Şüpheli Krediler	Zarar Niteliğindeki Krediler
Dönem Sonu Bakiyesi	12.659	2.916.512	17.442.301
Kurumsal ve Ticari Krediler	11.601	2.616.562	15.495.879
Bireysel Krediler	1.003	206.205	1.001.958
Kredi Kartları	55	93.745	815.995
Diğer			128.469
Dönem İçinde İntikal (+)	2.338.714	3.696.606	314.966
Kurumsal ve Ticari Krediler	1.450.855	3.028.397	291.433
Bireysel Krediler	573.488	411.728	3.710
Kredi Kartları	312.422	256.418	9.543
Diğer	1.949	63	10.280
Diğer Donuk Alacak Hesaplarından Giriş (+)		485.668	4.375.118
Kurumsal ve Ticari Krediler		304.300	3.934.391
Bireysel Krediler		136.456	306.661
Kredi Kartları		42.963	132.054
Diğer		1.949	2.012
Diğer Donuk Alacak Hesaplarına Çıkış (-)	485.668	4.375.118	
Kurumsal ve Ticari Krediler	304.300	3.934.391	
Bireysel Krediler	136.456	306.661	
Kredi Kartları	42.963	132.054	
Diğer	1.949	2.012	
Dönem İçinde Tahsilat (-)	196.204	535.999	3.822.317
Kurumsal ve Ticari Krediler	54.117	266.397	3.382.384
Bireysel Krediler	82.580	169.805	287.695
Kredi Kartları	59.507	99.797	139.232
Diğer			13.006
Kayıttan Düşülen (-)(*)	2.631	1.120	905.808
Kurumsal ve Ticari Krediler	24	908	903.887
Bireysel Krediler	2.603	179	752
Kredi Kartları	4	33	1.159
Diğer			10
Satılan (-)(**)		12	1.096.887
Kurumsal ve Ticari Krediler			356.687
Bireysel Krediler			356.762
Kredi Kartları		12	381.081
Diğer			2.357
Kur Değişimi Etkisi	277	1.340	668.162
Kurumsal ve Ticari Krediler	250	1.332	666.693
Bireysel Krediler	27	8	1.377
Kredi Kartları			
Diğer			92
Dönem Sonu Bakiyesi	1.667.147	2.187.877	16.975.535
Kurumsal ve Ticari Krediler	1.104.265	1.748.895	15.745.438
Bireysel Krediler	352.879	277.752	668.497
Kredi Kartları	210.003	161.230	436.120
Diğer			125.480
Karşılık (-)	848.210	1.160.409	11.782.376
Kurumsal ve Ticari Krediler	531.412	897.158	10.715.590
Bireysel Krediler	193.200	163.170	560.154
Kredi Kartları	123.598	100.081	391.777
Diğer			114.855
Bilançodaki Net Bakiyesi	818.937	1.027.468	5.193.159

(*) 31 Aralık 2021 tarihi itibarıyla, 27 Kasım 2019 tarih ve 30961 sayılı Resmî Gazete’de yayımlanan “Kredilerin Sınıflandırılması ve Bunlar için Ayrılacak Karşılıklara İlişkin Usul ve Esaslar Hakkında Yönetmelik”te yapılan değişiklik çerçevesinde 867.724 TL tutarında alacak kayıttan düşülmüştür.

(**) Cari dönemde takipteki krediler alacaklarından oluşan portföyün 745.486 TL tutarındaki kısmını oluşturan alacaklarımız 71.850 TL’lik satış bedeli nakden tahsil edilmek suretiyle Emir Varlık Yönetim A.Ş., İstanbul Varlık Yönetim A.Ş., Gelecek Varlık Yönetimi A.Ş., Hedef Varlık Yönetim A.Ş. ve Arsan Varlık Yönetim A.Ş.’ye; 351.413 TL tutarındaki kısmını oluşturan alacaklarımız ise 53.300 TL’lik satış bedeli nakden tahsil edilmek suretiyle İstanbul Varlık Yönetim A.Ş. ve Gelecek Varlık Yönetimi A.Ş.’ye devredilmiştir.

Kayıttan düşülen alacaklar ve takipteki krediler alacaklarından oluşan portföy satışı sonrası, 31.12.2021 tarihi itibarıyla Banka’nın takipteki kredi oranı %4,42’den, %4,05’e düşmüştür.

e.10.3. Yabancı para olarak kullanılan kredilerden kaynaklanan donuk alacaklara ilişkin bilgiler:

	III. Grup	IV. Grup	V. Grup
	Tahsil İmkânı Sınırlı Krediler	Tahsili Şüpheli Krediler	Zarar Niteliğindeki Krediler
Cari Dönem			
Dönem Sonu Bakiyesi	602.138	1.070.131	10.547.942
Karşılık Tutarı (-)	291.909	545.376	6.459.390
Bilançodaki Net Bakiyesi (*)	310.229	524.755	4.088.552
Önceki Dönem			
Dönem Sonu Bakiyesi	11.050	1.652.612	9.050.836
Karşılık Tutarı (-)	11.050	665.110	5.001.086
Bilançodaki Net Bakiyesi (*)		987.502	4.049.750

(*) Yabancı para olarak kullanılmakla birlikte, Türk Parası takip hesaplarında izlenen kredilere ilişkin bakiyeleri de içermektedir.

e.10.4. Donuk alacakların kullanıcı gruplarına göre brüt ve net tutarlarının gösterimi:

	III. Grup	IV. Grup	V. Grup
	Tahsil İmkânı Sınırlı Krediler	Tahsili Şüpheli Krediler	Zarar Niteliğindeki Krediler
Cari Dönem (Net)	818.937	1.027.468	5.193.159
Gerçek ve Tüzel Kişilere Kullanılan Krediler (Brüt)	1.667.147	2.187.877	16.850.055
Karşılık Tutarı (-)	848.210	1.160.409	11.667.521
Gerçek ve Tüzel Kişilere Kullanılan Krediler (Net)	818.937	1.027.468	5.182.534
Bankalar (Brüt)			
Karşılık Tutarı (-)			
Bankalar (Net)			
Diğer Krediler (Brüt)			125.480
Karşılık Tutarı (-)			114.855
Diğer Krediler (Net)			10.625
Önceki Dönem (Net)		1.591.476	5.804.035
Gerçek ve Tüzel Kişilere Kullanılan Krediler (Brüt)	12.659	2.916.512	17.313.832
Karşılık Tutarı (-)	12.659	1.325.036	11.526.544
Gerçek ve Tüzel Kişilere Kullanılan Krediler (Net)		1.591.476	5.787.288
Bankalar (Brüt)			
Karşılık Tutarı (-)			
Bankalar (Net)			
Diğer Krediler (Brüt)			128.469
Karşılık Tutarı (-)			111.722
Diğer Krediler (Net)			16.747

e.10.5. Donuk alacaklar için hesaplanan faiz tahakkukları, reeskontları ve değerleme farkları ile karşılık tutarlarına ilişkin bilgiler:

	III. Grup	IV. Grup	V. Grup
	Tahsil İmkani Sınırlı Krediler	Tahsili Şüpheli Krediler	Zarar Niteliğindeki Krediler
Cari Dönem (Net)	103.070	136.063	379.597
Faiz Tahakkuk ve Reeskontları ile Değerleme Farkları	205.266	282.220	1.460.295
Karşılık Tutarı (-)	102.196	146.157	1.080.698
Önceki Dönem (Net)		147.364	522.279
Faiz Tahakkuk ve Reeskontları ile Değerleme Farkları		297.299	1.511.827
Karşılık Tutarı (-)		149.935	989.548

e.10.6. Zarar niteliğindeki krediler ve diğer alacaklar için tasfiye politikasının ana hatları:

Sorunlu alacakların tasfiyesinin temini amacıyla mevzuat çerçevesinde mümkün olan tüm alternatifler azami tahsilatı sağlayacak şekilde değerlendirilmektedir. Öncelikle borçlular nezdinde bulunulan idari girişimlerle bir anlaşma ortamı sağlanmaya çalışılmakta, görüşmeler yoluyla tahsilat, tasfiye veya yapılandırma imkanı bulunmayan alacaklarla ilgili olarak ise yasal takip yolu ile tahsilat sağlanması yöntemine başvurulmaktadır.

İdari ve yasal girişimlerle tahsil edilemeyen alacaklarımız Vergi Usul Kanunu'nun gerekleri yerine getirilerek, portföy bazlı alacak satışı veya kayıttan düşme uygulaması çerçevesinde aktiften silinebilmektedir.

e.10.7. Kayıttan düşme politikasına ilişkin açıklamalar:

Donuk alacak olarak sınıflandırılan alacaklarımızın öncelikle borçlularla yürütülen idari temaslar çerçevesinde, sonuç alınamaması halinde ise hukuki yollarla tahsiline çalışılmakta olup bu çerçevede tahsil edilemeyen alacaklarımızın aktiften silinmesinin gündeme gelmesi halinde imha, alacak satışı ve kayıttan düşme yöntemlerinden birine başvurulabilmektedir.

19.07.2019/7186 sayılı Gelir Vergisi Kanunu ile Bazı Kanunlarda Değişiklik Yapılması Hakkında Kanun ile Bankacılık Kanunu'nun 53. maddesinde yapılan değişikliği müteakip 27.11.2019/30961 sayılı Resmi Gazete'de yayımlanan Kredilerin Sınıflandırılması ve Bunlar İçin Ayrılacak Karşılıklara İlişkin Usul ve Esaslar Hakkında Yönetmelikte Değişiklik Yapılmasına Dair Yönetmelik hükümleri çerçevesinde Banka'nın kayıttan düşme politikasında,

- Beşinci Grup-Zarar Niteliğindeki Krediler altında izlenen ve borçlunun temerrüdü nedeniyle ömür boyu beklenen kredi zararı karşılığı ayrılan alacakların, tahsiline ilişkin makul beklentiler bulunmayan kısmının, azami ayrılan karşılık tutarı ölçüsünde olmak üzere kayıttan düşülebileceği,
- kayıttan düşmenin bir muhasebe uygulaması olup alacaktan vazgeçilmesi sonucunu doğurmadığı,
- kayıttan düşülecek alacakların asgari 1 yıl boyunca donuk alacak olarak izlenmiş olması gerektiği

hususları düzenlenmiştir. Hukuki takip sürecinde tahsilinin mümkün olmadığı belgelenen alacaklar, Vergi Usul Kanunu'nun gerekleri yerine getirilerek de kayıttan düşülebilmektedir.

Krediler için ayrılan beklenen zarar karşılıkları

	Cari Dönem			Önceki Dönem		
	1. Aşama	2. Aşama	3. Aşama	1. Aşama	2. Aşama	3. Aşama
Dönem Başı Karşılık	2.566.751	7.809.169	12.975.961	1.457.857	3.696.174	10.326.031
Dönem İçi İlave Karşılıklar	2.018.263	6.148.847	3.049.611	1.765.113	5.463.265	3.500.177
Dönem İçi Çıkanlar	-1.359.941	-1.799.663	-1.468.889	-737.231	-1.010.378	-1.235.396
Aktiften Silinen			-1.998.407			-28.363
1. Aşamaya Transfer	473.529	-466.441	-7.088	79.332	-71.309	-8.023
2. Aşamaya Transfer	-361.801	368.343	-6.542	-69.133	73.848	-4.715
3. Aşamaya Transfer	-21.047	-1.212.754	1.233.801	-4.384	-415.661	420.045
Kur Farkı	101.705	246.954	12.548	75.197	73.230	6.205
Dönem Sonu Karşılık	3.417.459	11.094.455	13.790.995	2.566.751	7.809.169	12.975.961

f. İtfa edilmiş maliyeti üzerinden değerlendirilen finansal varlıklar:

f.1. Teminata verilen/bloke edilen itfa edilmiş maliyeti üzerinden değerlendirilen finansal varlıklar:

31.12.2021 tarihi itibarıyla itfa edilmiş maliyeti üzerinden değerlendirilen finansal varlıklardan teminata verilen/bloke edilenlerin tutarı 9.520.594 TL'dir (31.12.2020: 8.880.626 TL).

f.2. Repo işlemlerine konu edilen itfa edilmiş maliyeti üzerinden değerlendirilen finansal varlıklar:

31.12.2021 itibarıyla repo işlemlerine konu olan itfa edilmiş maliyeti üzerinden değerlendirilen finansal varlıkların tutarı 17.843.004 TL'dir (31.12.2020: 6.421.414 TL).

f.3. İtfa edilmiş maliyeti üzerinden değerlendirilen devlet borçlanma senetlerine ilişkin bilgiler:

	Cari Dönem	Önceki Dönem
Devlet Tahvili	43.662.356	40.425.089
Hazine Bonosu		
Diğer Kamu Borçlanma Senetleri		
Toplam	43.662.356	40.425.089

f.4. İtfa edilmiş maliyeti üzerinden değerlendirilen finansal varlıklara ilişkin bilgiler:

	Cari Dönem	Önceki Dönem
Borçlanma Senetleri	46.412.734	41.659.437
Borsada İşlem Görenler	44.951.778	40.626.988
Borsada İşlem Görmeyenler (*)	1.460.956	1.032.449
Değer Azalma Karşılığı (-)		
Toplam	46.412.734	41.659.437

(*) Borsaya kote olmayan ve borsaya kote oldukları halde ilgili dönem sonlarında borsada işlem görmeyen borçlanma senetlerini ifade etmektedir.

f.5. İtfa edilmiş maliyeti üzerinden değerlendirilen finansal varlıkların yıl içindeki hareketleri:

	Cari Dönem	Önceki Dönem
Dönem Başındaki Değer	41.659.437	30.888.355
Parasal Varlıklarda Meydana Gelen Kur Farkları	2.747.218	1.247.679
Yıl İçindeki Alımlar	15.700.230	15.274.452
Satış ve İtfa Yoluyla Elden Çıkarılanlar	-15.819.174	-6.752.597
Değer Azalışı Karşılığı (-)		
Değerleme Etkisi	2.125.023	1.001.548
Dönem Sonu Toplamı	46.412.734	41.659.437

İtfa edilmiş maliyeti üzerinden değerlendirilen finansal varlıklar için ayrılan beklenen zarar karşılıkları

	Cari Dönem			Önceki Dönem		
	1. Aşama	2. Aşama	3. Aşama	1. Aşama	2. Aşama	3. Aşama
Dönem Başı Karşılık	12.001			7.768		
Dönem İçi İlave Karşılıklar	18.508			10.031		
Dönem İçi Çıkanlar	-10.266			-5.869		
Aktiften Silinen						
1. Aşamaya Transfer						
2. Aşamaya Transfer						
3. Aşamaya Transfer						
Kur Farkı	100			71		
Dönem Sonu Karşılık	20.343			12.001		

g. İştiraklere ilişkin bilgiler (Net):

g.1. İştiraklere ilişkin genel bilgiler:

Sıra No	Unvanı	Adres (Şehir/ Ülke)	Banka'nın Pay Oranı- Farklıysa Oy Oranı (%)	Banka Risk Grubu Pay Oranı (%)
1-	Arap Türk Bankası A.Ş.	İstanbul/TÜRKİYE	20,58	20,58
2-	Kredi Kayıt Bürosu A.Ş.	İstanbul/TÜRKİYE	9,09	9,09

g.2. Yukarıdaki sıraya göre iştiraklere ilişkin finansal tablo bilgileri (*):

Sıra No	Aktif Toplamı	Özkaynak	Sabit Varlık Toplamı	Faiz Gelirleri (**)	Menkul Değer Gelirleri	Cari Dönem Kar/Zararı	Önceki Dönem Kar/Zararı	Gerçeğe Uygun Değeri
1-	10.205.582	1.361.769	223.069	432.044	41	163.288	100.781	
2-	544.660	339.776	297.247	13.036		47.719	48.549	

(* Kredi Kayıt Bürosu A.Ş. 30.09.2021, Arap Türk Bankası A.Ş. 31.12.2021 değerleridir.

(**) Menkul değer faiz gelirlerini de içermektedir.

g.3. İştiraklere ilişkin hareket tablosu:

	Cari Dönem	Önceki Dönem
Dönem Başı Değeri	266.305	250.459
Dönem İçi Hareketler		
Alışlar		
Bedelsiz Edinilen Hisse Senetleri		
Cari Yıl Payından Alınan Kar		
Satışlar		
Yeniden Değerleme Artışı (*)	44.776	25.199
Değer Azalma Karşılıkları/İptalleri		
Diğer (**)		-9.353
Dönem Sonu Değeri	311.081	266.305
Sermaye Taahhütleri		
Dönem Sonu Sermaye Katılma Payı (%)		

(* Özkaynak yöntemi ile muhasebeleştirme farklarını içermektedir.

(**) Önceki dönemde Bankalararası Kart Merkezi A.Ş.'deki ortaklık yapısının değişmesi ve "TMS 28-İştiraklerdeki ve İş Ortaklıklarındaki Yatırımlar" kapsamında önemli etkinin ortadan kalkması nedeniyle şirketin Gerçeğe Uygun Değer Farkı Diğer Kapsamlı Gelire Yansıtılan Finansal Varlıklar kalemine sınıflanmasından kaynaklanmaktadır.

g.4. Mali iştiraklere ilişkin sektör bilgileri ve bunlara ilişkin kayıtlı tutarlar:

İştirakler	Cari Dönem	Önceki Dönem
Bankalar	280.196	242.174
Sigorta Şirketleri		
Factoring Şirketleri		
Leasing Şirketleri		
Finansman Şirketleri		
Diğer Mali İştirakler		
Toplam	280.196	242.174

g.5. Borsaya kote edilen iştirakler: Bulunmamaktadır.

g.6. Cari dönem içinde elden çıkarılan iştirakler: Bulunmamaktadır.

g.7. Cari dönem içinde satın alınan iştirakler: Bulunmamaktadır.

ğ. **Bağlı ortaklıklara ilişkin bilgiler (Net)**

ğ.1. Önemli büyüklükteki bağlı ortaklıkların özkaynaklarına ilişkin bilgiler:

	Türkiye Sınai Kalkınma Bankası A.Ş.	İş Gayrimenkul Yatırım Ortaklığı A.Ş.	Sigorta / Reasürans Şirketleri	İş Finansal Kiralama A.Ş.	İş Yatırım Menkul Değerler A.Ş.
ÇEKİRDEK SERMAYE					
İndirimler Öncesi Çekirdek Sermaye	7.354.514	5.476.126	4.867.316	1.999.205	2.768.792
Çekirdek Sermayeden Yapılan İndirimler (-)	173.692	1.713	93.029	9.294	102.178
Çekirdek Sermaye Toplamı	7.180.822	5.474.413	4.774.287	1.989.911	2.666.614
İLAVE ANA SERMAYE					
İndirimler Öncesi İlave Ana Sermaye					
İlave Ana Sermayeden Yapılan İndirimler (-)					
Ana Sermaye Toplamı	7.180.822	5.474.413	4.774.287	1.989.911	2.666.614
KATKI SERMAYE					
İndirimler Öncesi Katkı Sermaye	4.585.272				
Katkı Sermayeden Yapılan İndirimler (-)					
Katkı Sermaye Toplamı	4.585.272				
Ana Sermaye ve Katkı Sermaye Toplamı	11.766.094	5.474.413	4.774.287	1.989.911	2.666.614
Ana Sermaye ve Katkı Sermaye Toplamından Yapılan İndirimler (-)					
ÖZKAYNAK	11.766.094	5.474.413	4.774.287	1.989.911	2.666.614

ğ.2. Bağı ortaklıklara ilişkin genel bilgiler (*):

Sıra No	Unvanı	Adres (Şehir/ Ülke)	Banka'nın Pay Oranı-Farklıysa Oy Oranı (%)	Banka Risk Grubu Pay Oranı (%)
1-	Anadolu Hayat Emeklilik A.Ş.	İstanbul/TÜRKİYE	62,00	83,00
2-	Joint Stock Company İşbank	Moskova/RUSYA	100,00	100,00
3-	Joint Stock Company Isbank Georgia	Tiflis/GÜRCİSTAN	100,00	100,00
4-	İş Finansal Kiralama A.Ş.	İstanbul/TÜRKİYE	27,79	58,24
5-	İş Gayrimenkul Yatırım Ortaklığı A.Ş.	İstanbul/TÜRKİYE	52,06	65,44
6-	İş Merkezleri Yönetim ve İşletim A.Ş.	İstanbul/TÜRKİYE	86,33	100
7-	İş Net Elektronik Bilgi Üretim Dağıtım Ticaret ve İletişim Hizmetleri A.Ş.	İstanbul/TÜRKİYE	100,00	100,00
8-	İş Yatırım Menkul Değerler A.Ş.	İstanbul/TÜRKİYE	65,74	70,78
9-	İşbank AG	Frankfurt-Main/ALMANYA	100,00	100,00
10-	Kültür Yayınları İş Türk A.Ş.	İstanbul/TÜRKİYE	99,17	100,00
11-	Milli Reasürans T.A.Ş.	İstanbul/TÜRKİYE	87,60	87,60
12-	Trakya Yatırım Holding A.Ş.	İstanbul/TÜRKİYE	100,00	100,00
13-	Türkiye Sınai Kalkınma Bankası A.Ş.	İstanbul/TÜRKİYE	47,68	51,37
14-	Türkiye Şişe ve Cam Fabrikaları A.Ş.	İstanbul/TÜRKİYE	50,93	57,02
15-	MOKA Ödeme ve Elektronik Para Kuruluşu A.Ş.	İstanbul/TÜRKİYE	100,00	100,00

(* 25.12.2015 tarihli Yönetim Kurulu kararı kapsamında, Borsa İstanbul'da işlem gören bağı ortaklıklardan Anadolu Hayat Emeklilik A.Ş., İş Finansal Kiralama A.Ş. ve İş Yatırım Menkul Değerler A.Ş.'nin piyasadan satın alınan ve Gerçeğe Uygun Değer Farkı Kar Zarara Yanıtılan Finansal Varlıklar hesabında izlenen payları dikkate alınmamıştır.

ğ.3. Yukarıdaki sıraya göre bağı ortaklıklara ilişkin finansal tablo bilgileri (*):

Sıra No	Aktif Toplamı	Özkaynak	Sabit Varlık Toplamı	Faiz Gelirleri	Menkul Değer Gelirleri	Cari Dönem Kar/Zararı	Önceki Dönem Kar/Zararı	Gerçeğe Uygun Değeri(**)	İhtiyaç Duyulan Özkaynak Tutarı
1-	51.499.993	1.884.515	398.843	553.910	61.909	699.988	526.939	5.184.510	
2-	2.732.941	758.858	72.137	111.221	14.031	12.739	2.644		
3-	1.623.847	440.328	40.440	61.347		28.165	20.760		
4-	20.376.915	2.139.443	31.147	1.509.893	17.439	310.063	197.586	2.174.211	
5-	6.676.321	5.475.663	5.510.853	6.283	41.537	1.329.920	266.502	2.914.600	
6-	137.788	71.245	7.744	2.564	3.496	15.618	8.971		
7-	188.691	89.961	35.690	7.327	2	15.532	16.203		
8-	14.213.244	3.072.116	151.535	569.927	1.119.554	1.233.477	977.305	8.168.905	
9-	28.062.570	3.395.122	294.252	551.693		143.158	59.514		
10-	106.002	82.019	9.266	960		26.174	18.061		
11-	7.183.128	3.000.423	829.788	406.668	160.475	548.966	348.599		
12-	1.412.735	1.033.350	632.467	2.708	44.781	29.067	40.598		
13-	86.092.535	7.021.766	884.455	4.675.202	10.380	1.097.309	709.473	4.040.400	
14-	52.241.686	27.447.137	19.422.078	513.042	833.782	4.152.078	2.147.817	25.145.924	
15-	119.578	45.024	2.550	5.526		2.143	-4.164		

(* Trakya Yatırım Holding A.Ş., İş Merkezleri Yönetim ve İşletim A.Ş., İş Net Elektronik Bilgi Üretim Dağıtım Ticaret ve İletişim Hizmetleri A.Ş., Kültür Yayınları İş Türk A.Ş. 31.12.2020 ve Türkiye Şişe ve Cam Fabrikaları A.Ş. 30.09.2021 değerleridir.

(**) Gerçeğe uygun değer, şirketin piyasa değerini ifade etmektedir.

ğ.4. Bağı ortaklıklara ilişkin hareket tablosu:

	Cari Dönem	Önceki Dönem
Dönem Başı Değeri	25.736.078	20.820.095
Dönem İçi Hareketler		
Alışlar (*)	135.635	831.528
Bedelsiz Edinilen Hisse Senetleri		
Cari Yıl Payından Alınan Kar		
Satışlar		
Yeniden Değerleme Artışı / Azalışı (**)	13.278.551	4.084.455
Değer Azalma Karşılıkları/İptalleri		
Dönem Sonu Değeri	39.150.264	25.736.078
Sermaye Taahhütleri		
Dönem Sonu Sermaye Katılma Payı (%)		

(*) Cari dönem bakiyesi, MOKA Ödeme ve Elektronik Para Kuruluşu A.Ş.'nin peşin bedelle satın alınması ve sermaye artışı ile birlikte İş Gayrimenkul Yatırım Ortaklığı A.Ş., İş Yatırım Menkul Değerler A.Ş. ve Türkiye Sınai Kalkınma Bankası A.Ş.'nin Gerçeğe Uygun Değer Farkı Kar Zarara Yansıtılan Finansal Varlıklar hesabında izlenen paylarının bağı ortaklıklar altında sınıflanmasından kaynaklanmaktadır. Önceki dönem bakiyesi ise Türkiye Sınai Kalkınma Bankası A.Ş., İş Gayrimenkul Yatırım Ortaklığı A.Ş., Milli Reasürans T.A.Ş., İş Net Elektronik Bilgi Üretim Dağıtım Ticaret ve İletişim Hizmetleri A.Ş.'nin peşin bedelle satın alınan paylarından, Türkiye Şişe ve Cam Fabrikaları A.Ş. ve İş Gayrimenkul Yatırım Ortaklığı A.Ş.'nin Gerçeğe Uygun Değer Farkı Kar Zarara Yansıtılan Finansal Varlıklar hesabında izlenen paylarının bağı ortaklıklar altında sınıflanması ile Trakya Yatırım Holding A.Ş.'nin sermaye artışından kaynaklanmaktadır.

(**) Özkaynak yöntemi ile muhasebeleştirme farklarını içermektedir.

ğ.5. Mali bağı ortaklıklara ilişkin sektör bilgileri ve bunlara ilişkin kayıtlı tutarlar:

Bağı Ortaklıklar	Cari Dönem	Önceki Dönem
Bankalar	8.036.340	5.580.606
Sigorta Şirketleri	4.353.568	3.659.077
Factoring Şirketleri		
Leasing Şirketleri	544.978	442.361
Finansman Şirketleri		
Diğer Mali Bağı Ortaklıklar	4.678.171	3.322.877
Toplam	17.613.057	13.004.921

ğ.6. Borsaya kote edilen bağı ortaklıklar:

	Cari Dönem	Önceki Dönem
Yurt İçi Borsalara Kote Edilenler	30.173.876	19.420.364
Yurt Dışı Borsalara Kote Edilenler		
Toplam	30.173.876	19.420.364

ğ.7. Cari dönem içinde elden çıkarılan bağı ortaklıklar: Bulunmamaktadır.

ğ.8. Cari dönem içinde satın alınan bağı ortaklıklar: Banka Yönetim Kurulunun 27.07.2020 tarihli kararıyla Genel Müdürlüğe verilen yetki sonrasında gerekli işlemler tamamlanarak MOKA Ödeme ve Elektronik Para Kuruluşu A.Ş.'nin %100 oranındaki payının Banka'ya devri gerçekleştirilmiştir.

h. Birlikte Kontrol Edilen Ortaklıklara (İş Ortaklıklarına) İlişkin Bilgiler:

Banka'nın birlikte kontrol edilen ortaklığı (iş ortaklığı) bulunmamaktadır.

ı. Kiralama işlemlerinden alacaklara ilişkin bilgiler (net):

Banka'nın kiralama işlemlerinden alacağı bulunmamaktadır.

i. Riskten korunma amaçlı türev finansal varlıklara ilişkin açıklamalar:

Banka'nın riskten korunma amaçlı türev finansal varlığı bulunmamaktadır.

j. Maddi duran varlıklara ilişkin bilgiler (net):

	Gayrimenkuller	Kullanım Hakkı Olan Varlıklar	İnşa Halindeki Binalar	Araçlar	Diğer MDV	Toplam
Önceki Dönem						
Maliyet	4.413.556	2.227.147	40.908	26.403	3.060.702	9.768.716
Birikmiş Amortisman	-45.560	-943.998		-17.077	-2.151.802	-3.158.437
Net Defter Değeri	4.367.996	1.283.149	40.908	9.326	908.900	6.610.279
Cari Dönem						
Dönem Başı Net Defter Değeri	4.367.996	1.283.149	40.908	9.326	908.900	6.610.279
Dönem İçi Değişimler (Net)(*)	1.796.081	590.814	43.924	5.268	298.294	2.734.381
Amortisman Bedeli	-21.375	-364.155		-3.892	-297.090	-686.512
Değer Azalış Karşılığı	24.506					24.506
Kur Farkları (Net)(*)		12.852		270	4.084	17.206
Dönem Sonu Maliyet	6.180.660	2.867.073	84.832	31.315	3.342.423	12.506.303
Dönem Sonu Birikmiş Amortisman	-13.452	-1.344.413		-20.343	-2.428.235	-3.806.443
Dönem Sonu Net Defter Değeri	6.167.208	1.522.660	84.832	10.972	914.188	8.699.860

(*) Maliyet bedeli ile birikmiş amortisman kalemlerindeki hareketleri içermektedir.

k. Maddi olmayan duran varlıklara ilişkin bilgiler:

	Cari Dönem	Önceki Dönem
Dönem Başı Net Defter Değeri	1.330.841	913.509
Dönem İçi Değişimler (Net)(*)	748.959	650.812
Amortisman Bedeli	-334.798	-233.969
Değer Azalış Karşılığı		
Kur Farkları (*)	5.107	489
Dönem Sonu Maliyet	4.183.060	3.428.397
Dönem Sonu Birikmiş Amortisman	-2.432.951	-2.097.556
Dönem Sonu Net Defter Değeri	1.750.109	1.330.841

(*) Maliyet bedeli ile birikmiş amortisman kalemlerindeki hareketleri içermektedir.

l. Yatırım amaçlı gayrimenkullere ilişkin açıklamalar:

Banka'nın yatırım amaçlı gayrimenkulü bulunmamaktadır.

m. Ertelemiş vergi varlığına ilişkin açıklamalar:

Banka'nın 31.12.2021 itibarıyla 2.557.610 TL ertelenmiş vergi varlığı bulunmaktadır. Söz konusu ertelenmiş vergi varlığı, Banka'nın kayıtlarında defter değeri ile takip ettiği varlık ve yükümlülüklerle, bunların vergi mevzuatı gereği hesaplanan vergiye esas değerlerinin oluşturduğu geçici farklar üzerinden hesaplanmıştır. Geçici farkları oluşturan kalemlerin özkaynak unsurları arasında izlenmesi durumunda söz konusu geçici farklar üzerinden hesaplanan ertelenmiş vergi varlığı/yükümlülüğü ilgili özkaynak kalemleri ile ilişkilendirilmiştir.

	Cari Dönem	Önceki Dönem
Ertelemiş Vergi (Varlığı)/Yükümlülüğü:		
Maddi Duran Varlıklar Matrah Farkları	715.369	482.628
Karşılıklar (*)	-5.339.164	-3.187.481
Finansal Varlıkların Değerlemesi	1.799.736	-670.706
Diğer	266.449	-44.935
Net Ertelemiş Vergi (Varlığı)/Yükümlülüğü:	-2.557.610	-3.420.494

(*) Çalışan hakları yükümlülükleri, emekli sandığı fiili ve teknik açığı, kredi kartı puan karşılıkları, I. ve II. aşama krediler için ayrılan beklenen zarar karşılıkları ve diğer karşılıklardan oluşmaktadır.

	Cari Dönem	Önceki Dönem
Dönem Başı Değeri	3.420.494	1.831.108
Ertelenmiş Vergi Geliri / (Gideri) (Net)	-904.208	1.779.152
Özkaynaklar Altında Muhasebeleştirilen Ertelenmiş Vergi	41.245	-175.980
Geçmiş Yıl K/Z Altında Muhasebeleştirilen Ertelenmiş Vergi		-13.786
Kur Farkı	79	
Ertelenmiş Vergi Varlığı	2.557.610	3.420.494

n. Satış amaçlı elde tutulan ve durdurulan faaliyetlere ilişkin duran varlıklar hakkında açıklamalar:

	Cari Dönem	Önceki Dönem
Dönem Başı Net Defter Değeri	1.220.094	1.102.181
Dönem İçi Değişimler (Net)	-392.461	117.920
Amortisman Bedeli		-7
Değer Azalış Karşılığı		
Dönem Sonu Net Defter Değeri	827.633	1.220.094

Detaylarına Beşinci Bölüm 1-b.3 no.lu dipnotta yer verilen özel amaçlı şirketteki yatırım, "TFRS 5- Satış Amaçlı Elde Tutulan Duran Varlıklar ve Durdurulan Faaliyetler" çerçevesinde sınıflanmıştır. Aynı dipnotta belirtildiği üzere 2019 yılında, Banka'nın şirketin sermayesindeki paylarının itibari değeri 6 TL'den 461.833 TL'ye yükselmiş olup bu tutara "Dönem İçi Değişimler (Net)" satırında yer verilmiştir. Öte yandan, ilgili şirketin veya şirketin sahip olduğu payların satışı amacıyla, uluslararası bir yatırım bankası önceki dönemde satış danışmanı olarak yetkilendirilmiş olup bu kapsamda satış ile ilgili gerekli çalışmalar ve potansiyel yatırımcılarla görüşmeler başlatılmıştır. Rapor tarihi itibarıyla süreç devam etmekle birlikte, 17 Aralık 2021 tarihinde Kamuyu Aydınlatma Platformu'nda duyurulduğu üzere söz konusu payların Türkiye Varlık Fonu'na satışı amacıyla görüşmelere başlanmıştır.

Banka'nın satış amaçlı elde tutulan duran varlık olarak sınıflandırdığı diğer varlıklar ağırlıklı olarak gayrimenkullerden oluşmaktadır. Satışa konu edilen söz konusu gayrimenkuller Banka'nın internet sitesinde ilan edilmektedir. Ayrıca, gazete ilanı ve benzeri araçların kullanılması suretiyle de satışa çıkarılan gayrimenkullerle ilgili duyurular yapılmaktadır

Banka'nın durdurulan faaliyeti bulunmamaktadır.

o. Diğer aktiflere ilişkin bilgiler:

Bilanço'nun diğer aktifler kalemi, bilanço toplamının %10'unu aşmamaktadır.

II. PASİF KALEMLERE İLİŞKİN AÇIKLAMA VE DİPNOTLAR

a. Mevduata ilişkin bilgiler:

a.1. Mevduatın vade yapısına ilişkin bilgiler (cari dönem):

Cari Dönem	Vadesiz	7 Gün İhbarlı	1 Aya Kadar	1-3 Ay	3-6 Ay	6 Ay-1 Yıl	1 Yıl ve Üstü	Birikimli Mevduat	Toplam
Tasarruf Mevduatı	29.129.615		10.101.438	62.338.966	8.091.893	879.420	1.026.512	6.422	111.574.266
Döviz Tevdiat Hesabı	189.169.045		34.629.765	127.216.568	6.360.203	2.627.763	11.845.167	2.293	371.850.804
Yurt İçinde Yer. K.	170.392.877		32.260.729	110.981.890	4.853.136	1.507.234	4.219.586	1.517	324.216.969
Yurt Dışında Yer. K.	18.776.168		2.369.036	16.234.678	1.507.067	1.120.529	7.625.581	776	47.633.835
Resmi Kur. Mevduatı	1.205.680		11.796	139.914	1.073	374	200		1.359.037
Tic. Kur. Mevduatı	18.126.103		17.701.731	12.082.163	173.276	515.975	28.850		48.628.098
Diğ. Kur. Mevduatı	602.088		571.697	3.160.538	40.352	2.411	51.875		4.428.961
Kıymetli Maden DH	46.013.605			1.055.562	150.880	6.508.325	311.651		54.040.023
Bankalar Mevduatı	1.062.316		555.375	1.133.496	59	149.738	846.203		3.747.187
TCMB	480								480
Yurt İçi Bankalar	198.421		450.260	538.289		148.477			1.335.447
Yurt Dışı Bankalar	863.350		105.115	595.207	59	1.261	846.203		2.411.195
Katılım Bankaları	65								65
Diğer									
Toplam	285.308.452		63.571.802	207.127.207	14.817.736	10.684.006	14.110.458	8.715	595.628.376

Banka, TCMB tarafından 21.12.2021 tarih ve 31696 sayılı Resmi Gazete’de yayımlanan “Türk Lirası Mevduat ve Katılma Hesaplarına Dönüşümün Desteklenmesi Hakkında Tebliğ” ve TC Hazine ve Maliye Bakanlığı’nın 21.12.2021 tarihli basın açıklaması kapsamında müşterilerine cari dönemde kur korumalı TL mevduat ürünü sunmaya başlamıştır. Bu kapsamda açılan kur korumalı mevduat ürününün 31.12.2021 tarihi itibarıyla tutarı 6.116.412 TL’dir.

Önceki Dönem	Vadesiz	7 Gün İhbarlı	1 Aya Kadar	1-3 Ay	3-6 Ay	6 Ay-1 Yıl	1 Yıl ve Üstü	Birikimli Mevduat	Toplam
Tasarruf Mevduatı	21.210.302		6.277.095	59.511.073	2.134.712	449.790	751.497	8.557	90.343.026
Döviz Tevdiat Hesabı	85.173.313		13.672.849	82.906.004	4.267.728	1.600.498	8.243.988	1.263	195.865.643
Yurt İçinde Yer. K.	76.779.624		12.445.636	71.922.330	3.136.509	932.741	3.170.672	878	168.388.390
Yurt Dışında Yer. K.	8.393.689		1.227.213	10.983.674	1.131.219	667.757	5.073.316	385	27.477.253
Resmi Kur. Mevduatı	941.849		1.272	70.444	7.829	329	195		1.021.918
Tic. Kur. Mevduatı	12.898.520		7.822.448	14.259.436	191.959	1.924.058	9.691		37.106.112
Diğ. Kur. Mevduatı	541.979		565.554	2.396.713	123.706	2.265	26.155		3.656.372
Kıymetli Maden DH	32.152.261			390.882	87.716	4.013.730	163.286		36.807.875
Bankalar Mevduatı	1.080.222		1.671.325	1.002.743	65.260	255.227	768		4.075.545
TCMB	510								510
Yurt İçi Bankalar	113.549		754.461	192.488		180.729			1.241.227
Yurt Dışı Bankalar	957.065		916.864	810.255	65.260	74.498	768		2.824.710
Katılım Bankaları	9.098								9.098
Diğer									
Toplam	153.998.446		30.010.543	160.537.295	6.878.910	8.245.897	9.195.580	9.820	368.876.491

a.2. Mevduat sigortası kapsamında bulunan ve mevduat sigortası limitini aşan tasarruf mevduatına ilişkin bilgiler:

Tasarruf Mevduatı	Mevduat Sigortası Kapsamında Bulunan		Mevduat Sigortası Limitini Aşan	
	Cari Dönem	Önceki Dönem	Cari Dönem	Önceki Dönem
Tasarruf Mevduatı	54.291.725	47.354.070	56.062.849	41.824.890
Tasarruf Mevduatı Niteliğini Haiz DTH	58.931.256	42.668.430	175.476.819	88.281.588
Tasarruf Mevduatı Niteliğini Haiz Diğ.H.	19.430.372	17.580.279	31.613.866	17.357.298
Yurt Dışı Şubelerde Bulunan Yabancı Mercilerin Sigortasına Tabi Hesaplar	6.751.204	4.157.656	3.869.864	1.683.372
Kıyı Bnk. Blg. Şubelerde Bulunan Yabancı Mercilerin Sigorta Tabi Hesaplar				

a.3. Mevduat sigortası kapsamında bulunmayan tasarruf mevduatı:

	Cari Dönem	Önceki Dönem
Yurt Dışı Şubelerde Bulunan Mevduat ve Diğer Hesaplar	3.869.864	1.683.372
Hâkim Ortaklar ile Bunların Ana, Baba, Eş ve Velayet Altındaki Çocuklarına Ait Mevduat ile Diğer Hesaplar		
Yönetim veya Müdürler Kurulu Başkan ve Üyeler, Genel Müdür ve Yardımcıları ile Bunların Ana, Baba, Eş ve Velayet Altındaki Çocuklarına Ait Mevduat ile Diğer Hesaplar	29.224	28.274
26/9/2004 Tarihli ve 5237 Sayılı TCK'nın 282 nci Maddesindeki Suçtan Kaynaklanan Mal Varlığı Değerleri Kapsamına Giren Mevduat ile Diğer Hesaplar		
Türkiye'de Münhasıran Kıyı Bankacılığı Faaliyeti Göstermek Üzere Kurulan Mevduat Bankalarında Bulunan Mevduat		

b. Alım satım amaçlı türev finansal borçlara ilişkin bilgiler:

Türev Finansal Yükümlülüklerin Gerçeğe Uygun Değer Farkı Kar Zarara Yansıtılan Kısmı	Cari Dönem		Önceki Dönem	
	TP	YP	TP	YP
Vadeli İşlemler	2.021.990	237.698	150.410	234.473
Swap İşlemleri	4.010.202	5.597.391	1.185.745	5.879.693
Futures İşlemleri				
Opsiyonlar	131.283	461.724		33.164
Diğer		126.245		451.000
Toplam	6.163.475	6.423.058	1.336.155	6.598.330

c. Bankalar ve diğer mali kuruluşlar:

c.1. Bankalar ve diğer mali kuruluşlara ilişkin bilgiler:

	Cari Dönem		Önceki Dönem	
	TP	YP	TP	YP
T.C. Merkez Bankası Kredileri				12.010
Yurt İçi Banka ve Kuruluşlardan	667.413	7.245.047	613.999	3.573.917
Yurt Dışı Banka, Kuruluş ve Fonlardan	1.837.639	55.901.327	1.499.128	34.732.291
Toplam	2.505.052	63.146.374	2.113.127	38.318.218

c.2. Alınan kredilerin vade yapısı:

	Cari Dönem		Önceki Dönem	
	TP	YP	TP	YP
Kısa Vadeli	653.857	6.295.676	613.482	1.259.942
Orta ve Uzun Vadeli	1.851.195	56.850.698	1.499.645	37.058.276
Toplam	2.505.052	63.146.374	2.113.127	38.318.218

c.3. Alınan kredilere ilişkin bilgiler:

Alınan krediler içerisinde önemli yer tutan sendikasyon kredisine ve sekürütizasyon işlemleri yoluyla sağlanan kaynaklara ilişkin bilgilere aşağıda yer verilmiştir.

Sendikasyon kredileri:

Kullanım Tarihi	Alınan Kredi	Vade
Mayıs 2021	300.000.000 USD + 544.650.000 EUR	1 yıl
Kasım 2021	328.000.000 USD + 434.000.000 EUR	1 yıl

Sekürütizasyon işlemleri:

Banka, yurt dışında kurulu yapılandırılmış işletme olan TIB Diversified Payment Rights Finance Company aracılığıyla ABD Doları, Euro ve GBP cinsinden havale akımlarına ilişkin tüm hak ve alacaklarını sekürütizasyon işlemlerine konu etmek suretiyle kaynak temin etmiştir.

Sekürütizasyon yoluyla sağlanan kaynaklara ilişkin bilgiler aşağıda yer almaktadır.

Tarih	Yapılandırılmış İşletme	Tutar	Nihai Vade	31.12.2021 İtibarıyla Kalan Borç Tutarı
Haziran 2012	TIB Diversified Payment Rights Finance Company	125.000.000 EUR	12 yıl	34.375.000 EUR
Aralık 2013	TIB Diversified Payment Rights Finance Company	50.000.000 EUR	12 yıl	20.000.000 EUR
Aralık 2014	TIB Diversified Payment Rights Finance Company	220.000.000 USD	14 yıl	140.000.000 USD
Mart 2015	TIB Diversified Payment Rights Finance Company	75.000.000 USD	7-15 yıl	18.000.000 USD
Ekim 2015	TIB Diversified Payment Rights Finance Company	221.200.000 USD	10 yıl	103.687.500 USD
Ekim 2016	TIB Diversified Payment Rights Finance Company	55.000.000 USD	12 yıl	37.560.964 USD
Aralık 2016	TIB Diversified Payment Rights Finance Company	158.800.000 USD	10-13 yıl	91.290.954 USD
Aralık 2017	TIB Diversified Payment Rights Finance Company	265.000.000 USD	5-7 yıl	103.000.000 USD
Aralık 2017	TIB Diversified Payment Rights Finance Company	125.000.000 EUR	5 yıl	41.666.667 EUR
Aralık 2017	TIB Diversified Payment Rights Finance Company	125.000.000 USD	9 yıl	125.000.000 USD

Diğer:

Banka, 2014 yılı Ağustos ayında yurt dışı havale akımlarına dayalı sekürütizasyon programıyla bağlantılı olarak gerçekleştirilen 10 yıl vadeli 500 milyon USD tutarındaki finansman işleminin toplam tutarını, 2017 yılı Eylül ayında aynı vade yapısında ilave 100 milyon USD daha sağlanmak suretiyle 600 milyon USD'ye yükseltmiştir.

ç. İhraç Edilen Menkul Kıymetler (Net):

	Cari Dönem		Önceki Dönem	
	TP	YP	TP	YP
Bono	3.133.754		3.960.641	
Tahvil	2.060.702	25.441.356	1.476.191	25.403.816
Toplam	5.194.456	25.441.356	5.436.832	25.403.816

d. Banka'nın yükümlülüklerine ilişkin yoğunlaşma:

Banka'nın yükümlülüklerinin %64'ü mevduattan, %7'si alınan kredilerden, %7'si ihraç edilen menkul kıymetler ile ikincil sermaye benzeri kredilerden oluşmaktadır. Mevduat, farklı özellikleri haiz geniş bir müşteri tabanına yayılmış bulunmaktadır. Alınan krediler ise sendikasyon, sekürütizasyon, post-finansman ve para piyasaları yoluyla muhtelif finansal kuruluşlardan temin edilen fonlardan oluşmaktadır.

e. Diğer yabancı kaynaklar:

Diğer yabancı kaynaklar bilanço toplamının %10'unu aşmamaktadır.

f. Kiralama işlemlerinden borçlara ilişkin bilgiler (net):

	Cari Dönem		Önceki Dönem	
	Brüt	Net	Brüt	Net
1 Yılda Az	17.713	17.177	20.892	19.984
1-4 Yıl Arası	171.033	143.594	79.957	72.306
4 Yılda Fazla	3.642.905	1.539.668	3.243.262	1.296.927
Toplam	3.831.651	1.700.439	3.344.111	1.389.217

g. Riskten korunma amaçlı türev finansal borçlara ilişkin bilgiler:

Banka'nın riskten korunma amaçlı türev finansal borcu bulunmamaktadır.

ğ. Karşılıklara ilişkin bilgiler:

ğ.1. Çalışan hakları karşılığı:

Banka, ilgili mevzuat ve toplu iş sözleşmeleri uyarınca, emekli olan, vefat eden, askerlik hizmeti nedeniyle işten ayrılan, ilgili mevzuatta belirtilen şekilde iş ilişkisine son verilen personeli ile evlenmelerini müteakip bir yıl içinde kendi arzusu ile işten ayrılan bayan çalışanlarına kıdem tazminatı ödemekle yükümlüdür. Kıdem tazminatı, ilgili mevzuat uyarınca her hizmet yılı için kıdem tazminatına esas tavan olan 8.284,51 TL'yi (31.12.2021 tarihi itibarıyla tam TL tutarıdır) aşmayacak şekilde bir aylık ücret tutarıdır. Kıdem tazminatı karşılığı, çalışanların emekliliği halinde ödenmesi gerekecek muhtemel tutarların bugünkü değeri hesaplanarak ayrılmaktadır. Banka'nın kıdem tazminatından kaynaklanan yükümlülüğü, bağımsız bir değerlendirme şirketi tarafından düzenlenen aktüeryal rapor doğrultusunda belirlenmiş, bu çerçevede 31.12.2021 tarihi itibarıyla 2.278.323 TL tutarında karşılık finansal tablolara yansıtılmıştır (31.12.2020: 1.393.897 TL).

Kıdem tazminatı yükümlülüğünün hesaplanmasında kullanılan başlıca aktüeryal varsayımlar aşağıdaki gibidir:

- Hesaplama iskonto oranı %19,10, enflasyon oranı %15,07, reel ücret artış oranı ise %2 olarak dikkate alınmıştır.
- Hesaplama 31.12.2021 tarihi itibarıyla geçerli olan 8.284,51 TL (tam TL tutardır) düzeyindeki tavan esas alınmıştır.
- Emeklilik yaşı, bireylerin en erken emekli olabileceği yaş olarak dikkate alınmıştır.
- Kadın ve erkeklere ilişkin ölüm olasılıkları için CSO 1980 mortalite tablosu kullanılmıştır.

Kıdem tazminatı yükümlülüğüne ilişkin hareketleri içeren tabloya aşağıda yer verilmiştir.

	Cari Dönem	Önceki Dönem
Yükümlülüklerin Dönem Başındaki Peşin Değeri	1.393.897	1.168.051
Cari Hizmet Maliyeti	94.375	81.633
Faiz Maliyeti	166.952	133.694
Ödenen Tazminatlar	-101.163	-67.817
Ödeme/Faydaların Kısılması/İşten Çıkarma Dolayısıyla Oluşan Kayıp/(Kazanç)	11.064	6.045
Geçmiş Hizmet Maliyeti		3
Aktüeryal Kayıp/(Kazanç)	713.198	72.288
Yükümlülüklerin Dönem Sonundaki Peşin Değeri	2.278.323	1.393.897

Kıdem tazminatı yükümlülüğü yanında, Banka kullanılmamış izinler için de karşılık ayırmaktadır. 31.12.2021 tarihi itibarıyla kullanılmamış izin karşılığı tutarı 114.509 TL'dir (31.12.2020: 88.000 TL).

ğ.2. Döviz endeksli krediler anapara kur azalış karşılıkları: Döviz endeksli krediler açılış tarihinde baz alınan kurlar üzerinden izlendiğinden açılış tarihine göre kurların azalış göstermesi halinde zarar, artış göstermesi halinde ise kar oluşmaktadır. 31.12.2021 ve 31.12.2020 tarihleri itibarıyla döviz endeksli krediler anapara kur azalış karşılığı bulunmamaktadır.

ğ.3. Tazmin edilmemiş ve nakde dönüşmemiş gayrinakdi krediler özel karşılıkları: "Tasfiye Olunacak Alacaklar" hesabında izlenen firmaların tazmin edilmemiş ve nakde dönüşmemiş gayrinakdi kredileri için 31.12.2021 tarihi itibarıyla 1.214.355 TL karşılık ayrılmıştır (31.12.2020: 694.245 TL).

ğ.4. Diğer karşılıklara ilişkin bilgiler:

ğ.4.1. Emeklilik haklarından doğan yükümlülükler:

Sosyal Sigortalar Kanunu'na istinaden kurulan sandıklar için yükümlülükler:

506 sayılı Sosyal Sigortalar Kanunu'nun geçici 20. maddesine göre kurulmuş olan Banka çalışanlarının üyesi bulunduğu Türkiye İş Bankası A.Ş. Mensupları Emekli Sandığı Vakfı için, Üçüncü Bölüm XVII no.lu dipnotta açıklandığı üzere, 31.12.2021 tarihi itibarıyla aktüer siciline kayıtlı bir aktüer tarafından gerçekleştirilen aktüer değerlemesi sonucunda, fiili ve teknik açık tutarı 6.095.055 TL olarak belirlenmiş olup aynı tarih itibarıyla finansal tablolarda bu tutarda karşılık ayrılmış durumdadır.

İlgili kanundaki esaslara uygun olarak gerçekleştirilmiş olan yukarıda belirtilen aktüer denetlemesi, 31.12.2021 tarihi itibarıyla yükümlülüğün peşin değerini, diğer bir ifadeyle Banka tarafından SGK'ya yapılacak tahmini ödeme tutarını ölçmektedir. Aktüeryal hesaplamada kullanılan varsayımlara aşağıda yer verilmiştir.

- %9,8 teknik faiz oranı kullanılmıştır.
- toplam prim oranı %34,5 olarak dikkate alınmıştır.
- CSO 1980 kadın/erkek mortalite tabloları kullanılmıştır.

Aşağıdaki tabloda, 31.12.2021 tarihi itibarıyla SGK hadleri çerçevesinde sağlık giderleri de dikkate alınarak prim ve maaş ödemelerinin peşin değerleri gösterilmiştir.

	Cari Dönem	Önceki Dönem
Sağlık Dışı Yükümlülükler Toplamının Peşin Değeri	-15.810.869	-12.863.517
Uzun Vadeli Sigorta Kolları Primlerinin Peşin Değeri	5.858.707	5.185.068
Net Sağlık Dışı Yükümlülüklerin Peşin Değeri	-9.952.162	-7.678.449
Sağlık Yükümlülüğünün Peşin Değeri	-1.873.541	-1.564.560
Sağlık Primlerinin Peşin Değeri	4.247.562	3.759.175
Net Sağlık Yükümlülüğünün Peşin Değeri	2.374.021	2.194.615
Vakıf Varlığı	1.483.086	1.247.723
Fiili ve Teknik Açık Tutarı	-6.095.055	-4.236.111

Vakfın varlıkları aşağıdaki kalemlerden oluşmaktadır.

	Cari Dönem	Önceki Dönem
Hazır Değerler	984.609	752.948
Menkul Kıymetler	439.018	439.787
Diğer	59.459	54.988
Toplam	1.483.086	1.247.723

Halen ödenmekte olan sağlık yardımları ise, devirle birlikte Sosyal Güvenlik Kurumu mevzuatı ve ilgili düzenlemeler çerçevesinde belirlenecektir.

ğ.4.2. Kredi kartları ve bankacılık hizmetlerine ilişkin promosyon uygulamaları karşılığı: 31.12.2021 tarihi itibarıyla Banka'nın, kredi kartı hamillerinin yaptığı harcamalar ya da verilen bankacılık hizmetlerine yönelik promosyon uygulamaları çerçevesinde muhasebeleştiği 108.873 TL tutarında karşılığı bulunmaktadır (31.12.2020: 72.709 TL).

ğ.4.3. 31.12.2012 ve 19.12.2013 tarihli özel durum açıklamalarında da duyurulduğu üzere; Banka tarafından Türk Ticaret Kanunu ve Medeni Kanun hükümleri uyarınca kurulmuş olan "Türkiye İş Bankası A.Ş. Mensupları Munzam Sosyal Güvenlik ve Yardımlaşma Sandığı Vakfı"na (Vakıf) Vakıf Senedi ve ilgili mevzuat çerçevesinde Banka'nın yükümlülüklerini yerine getirmek üzere yapılan ödemelerle ilgili olarak, Vergi Denetim Kurulu müfettişleri tarafından söz konusu yükümlülük tutarlarının ücret esasında vergilendirilmesi gerektiği iddiasıyla 2007, 2008, 2009, 2010, 2011 dönemleri için inceleme raporları düzenlenmiştir. Bu raporlara istinaden 2007 ve 2008 dönemleri için toplam 74.353 TL, 2009, 2010 ve 2011 dönemleri için ise rapor tarihi itibarıyla toplam 151.899 TL tutarında cezalı gelir vergisi/damga vergisi tarhiyatları yapılmıştır. Banka'ca söz konusu tarhiyatlara karşı vergi mahkemelerinde davalar açılmış, bu davaların bir kısmında lehe bir kısmında aleyhe kararlar verilmiştir.

Bu kapsamda, Bölge İdare Mahkemeleri nezdinde 2007 ve 2008 dönemlerine ilişkin Banka aleyhine sonuçlanmış davalarla ilgili olarak Anayasa Mahkemesi nezdinde bireysel başvuru yoluna gidilmiştir. Anayasa Mahkemesi'nin bu başvurulara ilişkin olarak rapor tarihine kadar aldığı kararlarda; Vakıf'a ödenen katkı paylarının ücret sayılarak vergilendirilmesine ilişkin işlemlerin öngörülebilir kanuni dayanağının bulunmadığı gerekçesiyle Anayasa'nın 35.

maddesinde güvence altına alınan mülkiyet hakkının ihlal edildiği kabul edilmiş ve Banka'dan tahsil edilmiş olan vergi, ceza ve gecikme faizi tutarlarının, yasal faiziyle birlikte tazminat olarak Banka'ya ödenmesine hükmedilmiştir.

Anayasa Mahkemesi'nin yukarıda değinilen kararları çerçevesinde 2007, 2008, 2009, 2010 ve 2011 dönemlerine ilişkin tüm davalarla ilgili olarak nihai hukuki sürecin Banka lehine sonuçlanması beklendiğinden, söz konusu dönemlerle ilgili olarak tesis edilmiş olan toplam 207.402 TL tutarındaki karşılık 2015 yılında çözülmüştür.

Hukuki süreç kapsamında 2012-2013 yıllarındaki 20 döneme ilişkin olarak toplam 61.060 TL tutarındaki davaların Banka aleyhine sonuçlanması üzerine başlatılmış olan hukuki süreçlere ilişkin olarak Anayasa Mahkemesi'nin en son 2016/2400 bireysel başvuru numaralı kararında; öngörülebilirlik kriterinin 2012 vergi incelemesi sonrası gerçekleştiği kabul edilerek 2012 Aralık ayı ve sonrası dönemler için Bankamızın mülkiyet hakkının ihlal edilmediğine hükmedilmiştir. Ancak bahis konusu dönemler ihtirazi kayıtlı beyan edilerek ve vergiler ödenerek dava açıldığından, sözü edilen kararın mali tablolara ilave bir etkisi olmamıştır. Ayrıca, 2013 Aralık döneminden itibaren ihtirazi kayıtlı beyan edilerek ödenen gelir vergisi stopajı ve damga vergisi tutarlarının iadesini teminen açılan davalardan Banka lehine karar verilen bir dosyanın, Danıştay Vergi Dava Daireleri Genel Kurulu'na intikal etmesi neticesinde, ilgili karar anılan Kurul tarafından oy çokluğu ile bozulmuştur. Söz konusu dönemlere ilişkin olarak hukuki süreç devam etmektedir.

Banka, bu hususla ilgili olarak cari dönemde 162.960 TL (31.12.2020: 128.837 TL) tutarındaki karşılık giderini sonuç hesaplarına aktarmıştır.

ğ.4.4. Banka'nın sahip olduğu Dışbank A.Ş. hisseleri 1993 yılında Lapis Holding A.Ş.'ye satılmıştır. Satışa ilişkin sözleşme kapsamında peşinat olarak ödenmiş olan tutarın 52,6 milyon USD'lik kısmının, alıcı tarafından müflis TYT Bank A.Ş. kaynaklarından karşılanmış olduğu iddiasıyla, söz konusu tutarın hesaplanacak faizle birlikte Tasarruf Mevduatı Sigorta Fonu'na (TMSF) ödenmesi 2008 yılında talep edilmiştir.

TMSF tarafından 2008 yılında başlatılan işlemler Banka'nın başvurusu üzerine Danıştay 13. Dairesi tarafından iptal edilmiştir. Danıştay 13. Dairesi tarafından Banka lehine verilen bu kararlar TMSF'nin temyizi üzerine Dava Daireleri Kurulu tarafından bozulmuştur. Danıştay 13. Dairesi, bozma kararlarına uymak zorunda olması nedeniyle, 2016 yılı Ocak ayında bozma kararına uyarak Banka'nın başvurularının reddine karar vermiştir.

Söz konusu yargı kararları üzerine, henüz yasal süreç tamamlanmamış olmasına rağmen tahsil sürecinin 6183 sayılı yasaya göre yürütülmesi suretiyle gecikme zammıyla birlikte 298.466 TL TMSF tarafından Banka'dan önceki dönemlerde tahsil edilmiş olup söz konusu tutarın tamamı için geçmiş dönemlerde karşılık ayrılmıştır.

Yasal süreç içinde, Banka'ca Anayasa Mahkemesi'ne yapılan bireysel başvurudan olumlu sonuç alınamamıştır. Diğer taraftan sürmekte olan davalar ve halen açık olan diğer kanun yolları çerçevesinde hukuki süreç devam ettirilmektedir.

ğ.4.6. Yukarıda belirtilenler dışında kalan diğer karşılıklar, ekonomide ve piyasalarda meydana gelebilecek muhtemel gelişmeler dikkate alınarak ihtiyatlılık prensibi dahilinde, 2.875.000 TL'si geçmiş yıllarda, 1.200.000 TL'si ise cari dönemde gider yazılan toplam 4.075.000 TL tutarındaki serbest karşılık ile gider karşılıkları, devam eden dava karşılıkları ve muhtelif nedenlerle ayrılan diğer karşılıklardan oluşmaktadır.

h. Vergi borcuna ilişkin açıklamalar:

h.1. Cari vergi borcuna ilişkin açıklamalar:

h1.1. Vergi karşılığına ilişkin bilgiler:

Vergi uygulamalarına ve hesaplamalarına ilişkin açıklamalara Üçüncü Bölüm XVIII no.lu dipnotta yer verilmiştir. 31.12.2021 itibarıyla, kurumlar vergisi yükümlülüğü ile ödenen geçici vergilerin netleştirilmesi sonucunda kalan kurumlar vergisi borcu 1.051.363 TL'dir.

h.1.2. Ödenecek vergilere ilişkin bilgiler:

	Cari Dönem	Önceki Dönem
Ödenecek Kurumlar Vergisi	1.051.363	1.938.446
Menkul Sermaye İradı Vergisi	234.685	198.896
Gayrimenkul Sermaye İradı Vergisi	5.590	2.174
BSMV	324.422	191.585
Kambiyo Muameleleri Vergisi	117.926	18.192
Ödenecek Katma Değer Vergisi	23.653	9.624
Diğer	65.785	54.557
Toplam	1.823.424	2.413.474

h.1.3. Primlere ilişkin bilgiler:

	Cari Dönem	Önceki Dönem
Sosyal Sigorta Primleri-Personel	267	218
Sosyal Sigorta Primleri-İşveren	329	262
Banka Sosyal Yardım Sandığı Primleri-Personel		
Banka Sosyal Yardım Sandığı Primleri-İşveren		
Emekli Sandığı Aidatı ve Karşılıkları-Personel		
Emekli Sandığı Aidatı ve Karşılıkları-İşveren		
İşsizlik Sigortası-Personel	2.397	2.049
İşsizlik Sigortası-İşveren	4.796	4.100
Diğer	6	4
Toplam	7.795	6.633

h.2. Ertelenmiş vergi borcuna ilişkin açıklamalar: Bulunmamaktadır.

ı. Satış amaçlı elde tutulan ve durdurulan faaliyetlere ilişkin duran varlık borçları hakkında bilgiler:

Banka'nın satış amaçlı elde tutulan ve durdurulan faaliyetlere ilişkin duran varlık borcu bulunmamaktadır.

i. Sermaye benzeri kredilere ilişkin bilgiler:

Banka;

- yurt dışında yerleşik gerçek ve tüzel kişilere yönelik olarak 24.10.2012 tarihinde 10 yıl vadeli, % 6 faiz oranlı 1.000.000.000 USD, 10.12.2013 tarihinde 10 yıl vadeli, % 7,85 faiz oranlı 400.000.000 USD, 29.06.2017 tarihinde, 6. yılda geri çağırma opsiyonlu ve 11 yıl vadeli, % 7 faiz oranlı 500.000.000 USD, 22.01.2020 tarihinde, 5. yılda geri çağırma opsiyonlu ve 10 yıl vadeli, % 7,75 faiz oranlı 750.000.000 USD,
- yurt içinde ise halka arz edilmeksizin nitelikli yatırımcılara yönelik olarak her biri 10'ar yıl vadeli ve değişken faizli olmak üzere 08.08.2017 tarihinde 1.100.000.000 TL, 19.06.2019 tarihinde 800.000.000 TL, 26.09.2019 tarihinde 350.000.000 TL (tam TL tutarıdır)

nominal değerli katkı sermaye hesaplamasına dahil edilecek borçlanma araçları ihraç etmiştir. Bahse konu borçlanma araçlarının toplamı dönem sonu itibarıyla 37.470.997 TL'dir (31.12.2020: 22.138.559 TL).

	Cari Dönem		Önceki Dönem	
	TP	YP	TP	YP
İlave Ana Sermaye Hesaplamasına Dahil Edilecek Borçlanma Araçları				
Sermaye Benzeri Krediler				
Sermaye Benzeri Borçlanma Araçları				
Katkı Sermaye Hesaplamasına Dahil Edilecek Borçlanma Araçları	2.296.445	35.174.552	2.286.510	19.852.049
Sermaye Benzeri Krediler				
Sermaye Benzeri Borçlanma Araçları	2.296.445	35.174.552	2.286.510	19.852.049
Toplam	2.296.445	35.174.552	2.286.510	19.852.049

j. Özkaynaklara ilişkin bilgiler:

j.1. Ödenmiş sermaye:

	Cari Dönem	Önceki Dönem
Hisse Senedi Karşılığı	4.499.970	4.499.970
İmtiyazlı Hisse Senedi Karşılığı	30	30
Toplam	4.500.000	4.500.000

j.2. Kayıtlı sermaye sisteminin uygulanıp uygulanmadığı ve kayıtlı sermaye tavanı:

Sermaye Sistemi	Ödenmiş Sermaye	Tavan
Kayıtlı Sermaye Sistemi	4.500.000	10.000.000

j.3. Cari dönem içinde yapılan sermaye artırımını: Bulunmamaktadır.

j.4. Cari dönem içinde sermaye yedeklerinden sermayeye ilave edilen kısma ilişkin bilgiler: Bulunmamaktadır.

j.5. Son mali yılın ve onu takip eden ara dönemin sonuna kadar olan sermaye taahhütleri, bu taahhütlerin genel amacı ve bu taahhütler için gerekli tahmini kaynaklar: Sermaye taahhüdü olmamıştır.

j.6. Şirketin iktisap ettiği paylara ilişkin bilgiler: Banka, Yönetim Kurulu'nun 17.08.2018 tarihli kararı kapsamında toplam 530.307 TL tutarında hisse geri alımı gerçekleştirmiştir.

j.7. Gelirler, karlılık ve likiditeye ilişkin geçmiş dönem göstergeleri ile bu göstergelerdeki belirsizlikler dikkate alınarak yapılacak öngörülerin özkaynak üzerindeki tahmini etkileri: Banka bilançosu faiz, kur ve kredi risklerinden minimum düzeyde etkilenecek bir ihtiyatlılıkla yönetilmektedir.

j.8. Sermayeyi temsil eden hisse senetlerine tanınan imtiyazlar:

Türk Ticaret Kanunu ve ilgili mevzuat hükümleri saklı olmak üzere; her biri 1 Kr nominal değerinde olan A Grubu paylar;

- Olağanüstü yedek akçelerden veya yasalara göre yapılacak değerlendirmelerden oluşacak kaynaklardan verilecek bedelsiz pay alımında 20 kat pay alımı (Ana Sözleşme Md.18)
- Rüçhan hakkı kullanımında 20 kat hak kullanımı (Ana Sözleşme Md.19)

imtiyazlarına sahip durumdadır. Her biri 1 Kr nominal değerinde B Grubu paylar ise, daha düşük nominal değere sahip olmalarına rağmen, yukarıda sıralanan hususlarda her biri 4 Kr nominal değerinde C Grubu paylar ile aynı haklara sahiptir. Ayrıca, Ana Sözleşme'nin 58. maddesi çerçevesinde, her biri 1 Kr nominal değerinde A ve B Grubu payların kar dağıtımında da imtiyazları bulunmaktadır.

j.9. Menkul değerler değer artış fonuna ilişkin bilgiler:

	Cari Dönem		Önceki Dönem	
	TP	YP	TP	YP
Gerçeğe Uygun Değer Farkı Diğer Kapsamlı Gelire Yansıtılan Finansal Varlıklardan	3.390.517	-2.730.702	1.309.647	-176.091
Değerleme Farkı	4.232.605	-3.353.951	1.631.517	-219.884
Ertelenmiş Vergi Etkisi	-842.088	623.249	-321.870	43.793
Kur Farkı				
Toplam	3.390.517	-2.730.702	1.309.647	-176.091

k. Kar dağıtımına ilişkin bilgiler:

Banka'nın Olağan Genel Kurul Toplantısı 31.03.2021 tarihinde yapılmıştır. Olağan Genel Kurul Toplantısı'nda 2020 yılı faaliyetlerinden elde edilen 6.810.917 TL tutarındaki net dönem karına;

- hesap döneminde elden çıkarılan taşınmazlara ilişkin olarak ilgili muhasebe standardı çerçevesinde geçmiş yıllar karı hesabında izlenen 6.262 TL tutarındaki satış karının eklenmesi,
- bu suretle oluşan 6.817.179 TL tutarındaki dağıtımına esas bilanço karının, 17.066 TL'si sermayeye eklenecek gayrimenkul satış karlarından, 135.000 TL'si ise girişim sermayesi fonu olarak ayrılan tutardan oluşan toplam 152.066 TL'sinin özel yedek akçe olarak ayrılması,

sonucu oluşan 6.665.113 TL'lik dağıtımına esas tutarın;

- 681.088 TL'sinin A, B ve C grubu paylara nakden,
- 4 TL'sinin kurucu hisselerine nakden,

- 134.324 TL'sinin çalışanlara nakit temettü olarak

dağıtılmasına,

- 5.849.697 TL'sinin ise yasal ve olağanüstü yedek akçe olarak ayrılmasına

karar verilmiştir. 31.03.2021 tarihinde 6.001.763 TL'nin yedek akçeler hesabına aktarımı, Banka'nın kendi iktisap ettiği paylar dışında kalan hisselerle 02.04.2021 tarihinden itibaren de nakit temettü dağıtımını gerçekleştirilmiştir.

Banka'nın 2021 yılına ilişkin Olağan Genel Kurul Toplantısı rapor tarihi itibarıyla yapılmadığından, anılan dönem faaliyetlerinden elde edilen karın dağıtımını gerçekleştirilmemiştir.

III. NAZIM HESAPLARA İLİŞKİN AÇIKLAMA VE DİPNOTLAR

a. Nazım hesaplarda yer alan yükümlülüklerle ilişkin açıklamalar:

a.1. Gayri kabili rücu nitelikteki kredi taahhütlerinin türü ve miktarı:

Kredi kartlarına ilişkin harcama limiti taahhüdü 46.524.830 TL, çek yaprakları için ödeme taahhüdü 3.291.900 TL'dir. Vadeli aktif değer alım taahhüdü 13.624.944 TL, satım taahhüdü ise 13.461.257 TL'dir.

a.2. Aşağıdakiler dahil nazım hesap kalemlerinden kaynaklanan muhtemel zararların ve taahhütlerin yapısı ve tutarı:

Banka, "Tasfiye Olunacak Alacaklar" hesabında izlenen firmaların tazmin edilmemiş ve nakde dönüşmemiş gayrinakdi kredileri için 31.12.2021 tarihi itibarıyla 1.214.355 TL karşılık ayırmıştır (31.12.2020: 694.245 TL). Taahhütlere ilişkin bilgiler "Nazım Hesaplar" tablosunda gösterilmiştir.

a.3. Garantiler, banka aval ve kabulleri ve mali garanti yerine geçen teminatlar ve diğer akreditifler dahil gayrinakdi krediler:

	Cari Dönem	Önceki Dönem
Kabul Kredileri	14.781.851	9.459.703
Akreditif Kredileri	42.895.203	19.537.281
Diğer Garantiler	4.260.876	3.145.340
Toplam	61.937.930	32.142.324

a.4. Kesin teminatlar, geçici teminatlar, kefaletler ve benzeri işlemler:

	Cari Dönem	Önceki Dönem
Geçici Teminat Mektupları	1.708.305	1.546.664
Kesin Teminat Mektupları	71.821.482	48.468.139
Avans Teminat Mektupları	12.802.694	7.724.665
Gümrüklere Hitaben Verilen Teminat Mektupları	6.090.285	6.556.617
Diğer Teminat Mektupları	39.074.727	23.136.805
Toplam	131.497.493	87.432.890

a.5. Gayrinakdi kredilerin toplam tutarı:

	Cari Dönem	Önceki Dönem
Nakit Kredi Teminine Yönelik Olarak Açılan Gayrinakdi Krediler	39.074.716	23.136.802
Bir Yıl veya Daha Az Süreli Asıl Vadeli	9.466.630	3.374.827
Bir Yıldan Daha Uzun Süreli Asıl Vadeli	29.608.086	19.761.975
Diğer Gayrinakdi Krediler	154.360.707	96.438.412
Toplam	193.435.423	119.575.214

a.6. Gayrinakdi kredilerin sektörel risk yoğunlaşması:

	Cari Dönem				Önceki Dönem			
	TP	(%)	YP	(%)	TP	(%)	YP	(%)
Tarım	296.207	0,64	574.535	0,39	189.630	0,48	331.934	0,42
Çiftçilik ve Hayvancılık	199.806	0,43	229.323	0,16	155.107	0,39	68.163	0,09
Ormançılık	82.391	0,18	1.734	0,00	27.935	0,07	9	0,00
Balıkçılık	14.010	0,03	343.478	0,23	6.588	0,02	263.762	0,33
Sanayi	12.116.069	26,30	88.813.291	60,27	11.217.718	28,22	46.398.363	58,12
Madencilik ve Taşocakçılığı	320.342	0,70	928.731	0,63	182.761	0,46	638.665	0,80
İmalat Sanayi	8.066.185	17,50	79.892.456	54,21	7.049.096	17,73	40.451.308	50,67
Elektrik, Gaz, Su	3.729.542	8,10	7.992.104	5,43	3.985.861	10,03	5.308.390	6,65
İnşaat	7.521.162	16,33	20.920.930	14,20	4.443.454	11,18	11.402.539	14,28
Hizmetler	25.865.094	56,15	36.245.354	24,59	23.704.537	59,64	21.231.780	26,60
Toptan ve Perakende Ticaret	15.532.556	33,72	17.777.209	12,06	15.091.119	37,97	10.445.618	13,09
Otel ve Lokanta Hizmetleri	450.043	0,98	1.711.937	1,16	329.800	0,83	814.125	1,02
Ulaştırma ve Haberleşme	3.081.863	6,69	7.815.025	5,30	2.388.311	6,01	4.323.220	5,42
Mali Kuruluşlar	4.543.921	9,86	6.974.597	4,73	3.984.452	10,02	3.569.322	4,47
Gayrimenkul ve Kiralama Hizm.	1.418.515	3,08	1.340.206	0,91	1.286.263	3,24	1.538.899	1,93
Serbest Meslek Hizmetleri	502.777	1,09	303.205	0,21	383.396	0,96	89.705	0,11
Eğitim Hizmetleri	73.900	0,16	5.300	0,00	57.331	0,15	1.426	0,00
Sağlık ve Sosyal Hizmetler	261.519	0,57	317.875	0,22	183.865	0,46	449.465	0,56
Diğer	267.825	0,58	814.956	0,55	191.389	0,48	463.870	0,58
Toplam	46.066.357	100	147.369.066	100	39.746.728	100	79.828.486	100

a.7. I ve II'nci grupta sınıflandırılan gayrinakdi kredilere ilişkin bilgiler:

	I'nci Grup		II'nci Grup	
	TP	YP	TP	YP
Gayrinakdi Krediler	44.473.483	143.129.984	1.341.644	3.079.264
Teminat Mektupları	44.209.792	81.677.052	1.335.253	2.928.004
Aval ve Kabul Kredileri	111.350	14.656.595		13.906
Akreditifler	152.341	42.600.166	6.391	134.859
Cirolar				
Menkul Kıymet İhracında Satın Alma Garantilerimizden				
Faktoring Garantilerimizden				
Diğer Garanti ve Kefaletler		4.196.171		2.495

b. Türev finansal araçlara ilişkin bilgiler:

Banka'nın türev işlemlerini ağırlıklı olarak para ve faiz swapları, vadeli döviz alım-satım işlemleri ile para ve faiz opsiyonları oluşturmaktadır. Bazı türev işlemler ekonomik olarak riskten korunma sağlamakla birlikte, finansal riskten korunma muhasebesine (hedge) uygun kalem olarak tanımlanması için gereken koşulların tamamı yerine getirilmediği için "TFRS 9-Finansal Araçlar" hükümleri doğrultusunda gerçeğe uygun değer farkı kar zarara yansıtılan olarak muhasebeleştirilmektedir.

c. Koşullu borçlar ve varlıklara ilişkin açıklamalar:

Banka'nın kendi iç işleri nedeniyle çeşitli müesseselere hitaben vermiş olduğu teminat mektupları, garanti ve taahhütlerin, Banka lehine üçüncü kişilere hitaben diğer kuruluşlar tarafından verilen garantilerin ve konut projeleri

kapsamında kullanılan konut kredileri nedeniyle doğan taahhütlerin izlendiği “Diğer Cayılamaz Taahhütler” hesabının bakiyesi 18.241.104 TL’dir.

Müşterilere verilen çeklerden dolayı ilgili mevzuat gereği oluşan 3.291.900 TL tutarındaki ödeme yükümlülüğü, taahhüt hesaplarında kayıt altına alınmıştır. Lehtarlarına ödenmek üzere ibraz edilen çeklerin karşılıksız kalması durumunda karşılıksız kalan kısım için, ilgili mevzuat çerçevesinde, 3167 sayılı “Çekle Ödemelerin Düzenlenmesi ve Çek Hamillerinin Korunması Hakkında Kanun”a tabi çekler için 1.680 TL’ye (tam rakam), 5941 sayılı “Çek Kanunu”na tabi çekler için ise 2.670 TL’ye (tam rakam) kadar Banka tarafından ödeme yükümlülüğü doğacaktır. Söz konusu tutarların müşterilerden tahsili yoluna gidilecek, tahsili mümkün olmayan tutarlar ise “Tazmin Edilen Gayrinakdi Kredi Bedelleri” hesaplarında izlenecektir.

ç. Başkaları nam ve hesabına verilen hizmetlere ilişkin açıklamalar:

Bu konuda Dördüncü Bölüm’de yer alan X no.lu dipnotta açıklama yapılmıştır.

IV. GELİR TABLOSUNA İLİŞKİN AÇIKLAMA VE DİPNOTLAR

a. Faiz Gelirleri

a.1. Kredilerden alınan faiz gelirlerine ilişkin bilgiler:

	Cari Dönem		Önceki Dönem	
	TP	YP	TP	YP
Kredilerden Alınan Faizler (*)				
Kısa Vadeli Kredilerden	9.588.271	1.260.182	5.386.490	782.646
Orta ve Uzun Vadeli Kredilerden	24.105.926	8.549.468	17.841.576	7.310.803
Takipteki Alacaklardan Alınan Faizler	944.278	130	611.055	55.016
Kaynak Kul. Destekleme Fonundan Alınan Primler				
Toplam	34.638.475	9.809.780	23.839.121	8.148.465

(*) Nakdi kredilere ilişkin ücret ve komisyon gelirlerini de içermektedir.

a.2. Bankalardan alınan faiz gelirlerine ilişkin bilgiler:

	Cari Dönem		Önceki Dönem	
	TP	YP	TP	YP
T.C. Merkez Bankasından				3.006
Yurt İçi Bankalardan	71.739	528	55.354	2.277
Yurt Dışı Bankalardan	31.889	29.548	10.886	62.510
Yurt Dışı Merkez ve Şubelerden				
Toplam	103.628	30.076	66.240	67.793

a.3. Menkul değerlerden alınan faizlere ilişkin bilgiler:

	Cari Dönem		Önceki Dönem	
	TP	YP	TP	YP
Gerçeğe Uygun Değer Farkı Kar veya Zarara Yansıtılan Finansal Varlıklardan	52.159	75.959	23.168	4.321
Gerçeğe Uygun Değer Farkı Diğer Kapsamlı Gelire Yansıtılan Finansal Varlıklardan	8.216.820	1.204.383	5.244.238	917.014
İtfa Edilmiş Maliyeti Üzerinden Değerlenen Finansal Varlıklar	5.757.657	127.244	3.962.685	124.598
Toplam	14.026.636	1.407.586	9.230.091	1.045.933

a.4. İştirak ve bağlı ortaklıklardan alınan faiz gelirlerine ilişkin bilgiler:

	Cari Dönem	Önceki Dönem
İştirak ve Bağlı Ortaklıklardan Alınan Faizler	613.651	439.591

b. Faiz Giderleri

b.1. Kullanılan kredilere verilen faizlere ilişkin bilgiler:

	Cari Dönem		Önceki Dönem	
	TP	YP	TP	YP
Bankalara	315.064	991.290	211.590	950.388
T.C. Merkez Bankasına				1.667
Yurt İçi Bankalara	88.398	138.803	59.876	79.944
Yurt Dışı Bankalara	226.666	852.487	151.714	868.777
Yurt Dışı Merkez ve Şubelere				
Diğer Kuruluşlara		223.920		286.023
Toplam(*)	315.064	1.215.210	211.590	1.236.411

(*) Nakdi kredilere ilişkin ücret ve komisyon giderlerini de içermektedir.

b.2. İştirak ve bağlı ortaklıklara verilen faiz giderlerine ilişkin bilgiler:

	Cari Dönem	Önceki Dönem
İştirak ve Bağlı Ortaklıklara Verilen Faizler	409.674	325.684

b.3. İhraç edilen menkul kıymetlere verilen faizlere ilişkin bilgiler:

	Cari Dönem		Önceki Dönem	
	TP	YP	TP	YP
İhraç Edilen Menkul Kıymetlere Verilen Faizler	1.260.390	3.501.106	1.110.714	2.861.369

b.4. Mevduata ödenen faizin vade yapısına göre gösterimi:

Cari Dönem	Vadesiz Mevduat	Vadeli Mevduat						Toplam
		1 Aya Kadar	3 Aya Kadar	6 Aya Kadar	1 Yıla Kadar	1Yıldan Uzun	Birikimli Mev.	
Türk Parası								
Bankalar Mevduatı		236.834	109.341					346.175
Tasarruf Mevduatı	10	1.089.360	10.622.231	622.976	87.086	115.091	645	12.537.399
Resmi Mevduat		1.257	11.337	328	47	9		12.978
Ticari Mevduat	58	1.811.687	2.203.211	59.735	285.246	3.697		4.363.634
Diğer Mevduat		44.565	438.198	51.297	446	4.064		538.570
7 Gün İhbarlı Mevduat								
Toplam	68	3.183.703	13.384.318	734.336	372.825	122.861	645	17.798.756
Yabancı Para								
DTH	89	18.582	177.776	6.848	3.396	62.602	1	269.294
Bankalar Mevduatı	88	327	457	307	495	380		2.054
7 Gün İhbarlı Mevduat								
Kıymetli Maden D. Hs.			3.363	411	10.611	637		15.022
Toplam	177	18.909	181.596	7.566	14.502	63.619	1	286.370
Genel Toplam	245	3.202.612	13.565.914	741.902	387.327	186.480	646	18.085.126

Önceki Dönem	Vadesiz Mevduat	Vadeli Mevduat						Toplam
		1 Aya Kadar	3 Aya Kadar	6 Aya Kadar	1 Yıla Kadar	1Yıldan Uzun	Birikimli Mev.	
Türk Parası								
Bankalar Mevduatı	74	114.908	67.871	4.170	772			187.795
Tasarruf Mevduatı	1	516.129	5.217.171	212.256	50.900	95.003	817	6.092.277
Resmi Mevduat		571	4.704	363	9	11		5.658
Ticari Mevduat	24	887.694	1.340.325	45.680	145.999	6.125		2.425.847
Diğer Mevduat	1	33.334	239.748	31.626	7.996	385		313.090
7 Gün İhbarlı Mevduat								
Toplam	100	1.552.636	6.869.819	294.095	205.676	101.524	817	9.024.667
Yabancı Para								
DTH	95	34.528	302.570	17.640	11.750	105.814	12	472.409
Bankalar Mevduatı	63	1.537	1.764	987	1.468	1.561		7.380
7 Gün İhbarlı Mevduat								
Kıymetli Maden D. Hs.			2.332	453	12.719	1.105		16.609
Toplam	158	36.065	306.666	19.080	25.937	108.480	12	496.398
Genel Toplam	258	1.588.701	7.176.485	313.175	231.613	210.004	829	9.521.065

c. Temettü gelirlerine ilişkin açıklamalar:

	Cari Dönem	Önceki Dönem
Gerçeğe Uygun Değer Farkı Kar veya Zarara Yansıtılan Finansal Varlıklardan	9.176	6.670
Gerçeğe Uygun Değer Farkı Diğer Kapsamlı Gelire Yansıtılan Finansal Varlıklardan	11.559	14.817
Diğer		
Toplam	20.735	21.487

ç. Ticari kar/zarara ilişkin açıklamalar (net):

	Cari Dönem	Önceki Dönem
Kar		
Sermaye Piyasası İşlemleri Karı	381.403	344.909
Türev Finansal İşlemlerden Kar (*)	33.122.723	10.221.141
Kambiyo İşlemlerinden Kar	1.931.276.362	608.874.079
Zarar (-)		
Sermaye Piyasası İşlemleri Zararı	24.296	8.971
Türev Finansal İşlemlerden Zarar (*)	34.168.985	20.611.578
Kambiyo İşlemlerinden Zarar	1.935.736.334	602.160.937
Ticari Kar/Zarar (Net)	-5.149.127	-3.341.357

(*)Türev işlemlere ilişkin kur değişimlerinden kaynaklanan kar tutarı 28.826.011 TL, zarar tutarı 30.043.929 TL olup, net zarar tutarı 1.217.918 TL'dir (31.12.2020 kar: 5.574.364 TL, zarar: 15.102.319 TL'dir).

d. Diğer faaliyet gelirlerine ilişkin bilgiler:

Diğer faaliyet gelirleri ağırlıklı olarak krediler için ayrılan beklenen zarar karşılıklarından yapılan iptaller veya 3. aşamadaki kredilerden yapılan tahsilatlar ile çeşitli bankacılık hizmetleri karşılığında müşterilerden elde edilen ücret gelirleri ve duran varlık satışı gelirlerinden oluşmaktadır.

e. Beklenen zarar karşılıkları ve diğer karşılık giderleri:

	Cari Dönem	Önceki Dönem
Beklenen Kredi Zararı Karşılıkları	10.837.246	10.213.836
12 Aylık Beklenen Zarar Karşılığı (Birinci Aşama)	1.247.511	1.323.697
Kredi Riskinde Önemli Artış (İkinci Aşama)	3.781.961	4.307.187
Temerrüt (Üçüncü Aşama)	5.807.774	4.582.952
Menkul Değerler Değer Düşüş Karşılıkları	16.416	20.047
Gerçeğe Uygun Değer Farkı Kar veya Zarara Yansıtılan Finansal Varlıklar	14.145	2.129
Gerçeğe Uygun Değer Farkı Diğer Kapsamlı Gelire Yansıtılan Finansal Varlıklar	2.271	17.918
İştirakler, Bağlı Ortaklıklar ve Birlikte Kontrol Edilen Ortaklıklar Değer Düşüş Karşılıkları		
İştirakler		
Bağlı Ortaklıklar		
Birlikte Kontrol Edilen Ortaklıklar (İş Ortaklıkları)		
Diğer (*)	3.596.505	2.496.037
Toplam	14.450.167	12.729.920

(*) Cari dönem bakiyesi gerçeğe uygun değer farkı kar zarara yansıtılan finansal varlıklar için ayrılan değer düşüş karşılığı gideri ile 1.200.000 TL'lik serbest karşılık giderinden oluşmaktadır.

f. Diğer faaliyet giderlerine ilişkin bilgiler:

	Cari Dönem	Önceki Dönem
Kıdem Tazminatı Karşılığı	171.229	153.557
Banka Sosyal Yardım Sandığı Varlık Açıkları Karşılığı	1.858.944	742.085
Maddi Duran Varlık Değer Düşüş Giderleri	5.795	
Maddi Duran Varlık Amortisman Giderleri	686.512	607.672
Maddi Olmayan Duran Varlık Değer Düşüş Giderleri		
Şerefiye Değer Düşüş Gideri		
Maddi Olmayan Duran Varlık Amortisman Giderleri	334.798	233.969
Özkaynak Yöntemi Uygulanan Ortaklık Payları Değer Düşüş Gideri		
Elden Çıkarılacak Kıymetler Değer Düşüş Giderleri		5.320
Elden Çıkarılacak Kıymetler Amortisman Giderleri		
Satış Amaçlı Elde Tutulan ve Durdurulan Faaliyetlere İlişkin Duran Varlıklar Değer Düşüş Giderleri		
Diğer İşletme Giderleri	4.279.084	3.219.275
TFRS 16 İstisnalarına İlişkin Kiralama Giderleri	116.435	99.885
Bakım ve Onarım Giderleri	237.531	194.017
Reklam ve İlan Giderleri	286.996	207.975
Diğer Giderler (*)	3.638.122	2.717.398
Aktiflerin Satışından Doğan Zararlar	1.799	1.836
Diğer (*)	2.206.847	1.641.283
Toplam	9.545.008	6.604.997

(*)Banka'nın bağlı, yardım ve sosyal sorumluluk projeleri kapsamında cari dönemde yaptığı harcama tutarı 78.991 TL'dir (31.12.2020: 101.099 TL).

(**) Cari dönemde ilgili kalemin 466.924 TL'lik kısmı harç, vergi, resim ve fon giderlerinden oluşmaktadır.

g. Sürdürülen faaliyetler ile durdurulan faaliyetler vergi öncesi kar/zararına ilişkin açıklamalar:

Banka'nın vergi öncesi karı sürdürülen faaliyetlerden kaynaklanmaktadır. 31.12.2021 tarihi itibarıyla vergi öncesi karın 30.941.269 TL'si net faiz gelirlerinden, 7.619.945 TL'si net ücret ve komisyon gelirlerinden oluşmakta olup, personel giderleri ve diğer faaliyet giderleri toplamı 15.911.689 TL'dir.

ğ. Sürdürülen faaliyetler ile durdurulan faaliyetler vergi karşılığına ilişkin açıklamalar:

Banka'nın 31.12.2021 tarihi itibarıyla toplam 2.007.986 TL tutarındaki vergi karşılığının 1.103.778 TL tutarındaki kısmı cari vergi giderinden, 904.208 TL tutarındaki kısmı ise ertelenmiş vergi giderinden oluşmaktadır.

h. Sürdürülen faaliyetler ile durdurulan faaliyetler dönem net kar/zararına ilişkin açıklamalar:

Banka'nın 31.12.2021 tarihi itibarıyla sürdürülen faaliyetlerinden elde ettiği net kar 13.467.895 TL'dir.

ı. Net dönem kar ve zararına ilişkin açıklamalar:

ı.1. Olağan bankacılık işlemlerinden kaynaklanan gelir ve giderler: Banka'nın 01.01.2021-31.12.2021 dönemindeki performansının anlaşılması için özel açıklama yapılmasını gerektirecek bir husus bulunmamaktadır.

ı.2. Muhasebe tahminlerindeki değişikliklerin cari ve gelecek dönem kar/zararlarına etkisi: Açıklama yapılmasını gerektirecek herhangi bir husus bulunmamaktadır.

ı.3. Gelir Tablosu'ndaki "Alınan Ücret ve Komisyonlar" altında yer alan "Diğer" kalemi, kartlı ödeme işlemleri başta olmak üzere muhtelif bankacılık işlemlerinden alınan ücret ve komisyonlardan oluşmaktadır.

i. Diğer gelir tablosu kalemlerine ilişkin açıklamalar:

Diğer kalemler gelir tablosu toplamının %10'unu aşmamaktadır.

j. Bağımsız denetim kuruluşundan alınan hizmetlere ilişkin ücretler:

KGK'nın 26.03.2021 tarihli kararı uyarınca bağımsız denetçi veya bağımsız denetim kuruluşundan alınan hizmetlere ilişkin olarak raporlama dönemine ait ücretlere aşağıdaki tabloda verilmiştir. KDV hariç olarak belirtilen bahse konu ücretlere Banka'nın yanı sıra Banka'nın yurt içi/yurt dışı bağlı ortaklıkları ve birlikte kontrol edilen ortaklıklarına verilen hizmetlerin ücretleri dahil edilmiştir.

	Cari Dönem	Önceki Dönem
Raporlama dönemine ait bağımsız denetim ücreti	22.282	18.148
Diğer Güvence Hizmetleri ve Denetim Dışı Diğer Ücretler	5.709	2.898
Toplam	27.991	21.046

V. ÖZKAYNAK DEĞİŞİM TABLOSUNA İLİŞKİN AÇIKLAMA VE DİPNOTLAR

Yasal kayıtlardaki ödenmiş nominal sermaye tutarı 4.500.000 TL olup, bilanço tarihi itibarıyla yasal yedek akçeler bakiyesi 5.065.786 TL, olağanüstü yedek akçeler bakiyesi 41.015.229 TL'dir.

Menkul değer artış fonunun detayı Beşinci Bölüm II-j.9 no.lu dipnotta verilmiş olup bu tutarın -218.839 TL'lik kısmı gerçeğe uygun değer farkı diğer kapsamlı gelire yansıtılan finansal varlıklara ait ertelenmiş vergi etkisinden oluşmaktadır (31 Aralık 2020: -278.077 TL).

Banka'nın konsolide mali tablolarında kendi kullanımında olması nedeniyle TMS 40-Yatırım Amaçlı Gayrimenkuller kapsamında değerlendirilmeyip maddi duran varlıklar altında sınıflanan gayrimenkullerine ilişkin toplam 500.773 TL tutarındaki yeniden değerlendirme değer artışı, 31 Aralık 2021 tarihi itibarıyla hazırlanan konsolide olmayan finansal tablolarında, TMS 27-Bireysel Finansal Tablolar kapsamında özkaynaklar değişim tablosunda "diğer değişiklikler nedeniyle artış/azalış" kalemi altında sınıflanmıştır.

VI. NAKİT AKIŞ TABLOSUNA İLİŞKİN AÇIKLAMA VE DİPNOTLAR

Bankacılık faaliyet konusu varlık ve yükümlülüklerdeki değişim öncesi faaliyet karına ilişkin 14.064.345 TL'lik gelir tutarının, 54.774.522 TL'si ağırlıklı olarak kredilerden ve menkul kıymetlerden alınan faizlerden, 28.575.621 TL'si ise ağırlıklı olarak mevduata, alınan kredilere, para piyasası işlemlerine ve ihraç edilen menkul kıymetlere verilen faizlerden kaynaklanmaktadır. Faaliyet karının içinde yer alan -13.095.475 TL'lik (31.12.2020: 8.449.586 TL) "Diğer" kalemi ise, verilen ücret ve komisyonlar, personele ve hizmet tedarik edenlere yapılan nakit ödemeler ile ödenen vergiler dışındaki diğer faaliyet giderleri, kambiyo ve türev işlem kar/zararı gibi kalemlerden oluşmaktadır.

Varlık ve yükümlülük hesaplarının değişimi içinde yer alan "Diğer Borçlarda Net Artış (Azalış)" kalemi, para piyasalarından sağlanan fonlar, muhtelif borçlar, diğer yabancı kaynaklar ve ödenecek vergi, resim, harç ve primlerdeki değişimlerden kaynaklanmakta olup 31.617.097 TL tutarında artış (31.12.2020: 24.090.297 TL tutarında artış) olarak gerçekleşmiştir.

Yatırım faaliyetlerinden kaynaklanan "Diğer" nakit akımları kalemi, iktisap edilen ve elden çıkarılan maddi olmayan duran varlıklara ilişkin net nakit akımlarını içermekte olup 748.958 TL tutarında azalış (31.12.2020: 650.792 TL tutarında azalış) şeklinde gerçekleşmiştir.

Yabancı para çevrim farklarının nakit ve nakde eşdeğer varlıklar üzerindeki etkisi 31.12.2021 itibarıyla -1.171.636 TL olarak (31.12.2020: -1.105.433 TL) tespit edilmiştir. Söz konusu etkinin hesaplanmasında, ilgili yabancı para varlıkların yüksek devir hızına sahip oldukları göz önünde bulundurularak, döviz kurlarının dönem sonundan geriye doğru son 30 günlük basit aritmetik ortalamaları dikkate alınmış, ilgili varlıkların dönem sonu kurlarından TL karşılıkları ile belirtilen yöntemle bulunan ortalama TL karşılıkları arasındaki fark, döviz kurundaki değişimin etkisi olarak hesaplanmıştır.

Kasa, efektif deposu, T.C. Merkez Bankası serbest hesapları, yoldaki paralar, satın alınan banka çekleri, kıymetli madenler, para piyasası işlemleri ile vadesiz ve 3 aya kadar vadeli bankalar, nakit ve nakde eşdeğer varlık olarak tanımlanmaktadır.

Dönem başındaki nakit ve nakde eşdeğer varlıklar:

	Cari Dönem	Önceki Dönem
	31.12.2020	31.12.2019
Nakit	32.467.082	29.616.634
Kasa ve Efektif Deposu	9.102.557	5.489.353
T.C. Merkez Bankası ve Diğer	23.364.525	24.127.281
Nakde Eşdeğer Varlıklar	12.894.826	12.260.667
Vadesiz ve 3 Aya Kadar Vadeli Bankalar	12.894.826	12.260.667
Para Piyasalarından Alacaklar		
Toplam Nakit ve Nakde Eşdeğer Varlık	45.361.908	41.877.301

Önceki dönemde gerçekleşen işlemler neticesinde bulunan toplam değer, cari dönem başındaki nakit ve nakde eşdeğer varlıklar toplamını verir.

Dönem sonundaki nakit ve nakde eşdeğer varlıklara ilişkin bilgiler:

	Cari Dönem	Önceki Dönem
	31.12.2021	31.12.2020
Nakit	96.225.661	32.467.082
Kasa ve Efektif Deposu	14.810.443	9.102.557
T.C. Merkez Bankası ve Diğer	81.415.218	23.364.525
Nakde Eşdeğer Varlıklar	18.668.788	12.894.826
Vadesiz ve 3 Aya Kadar Vadeli Bankalar	18.668.788	12.894.826
Para Piyasalarından Alacaklar		
Toplam Nakit ve Nakde Eşdeğer Varlık	114.894.449	45.361.908

VII. BANKA'NIN DAHİL OLDUĞU RİSK GRUBUNA İLİŞKİN AÇIKLAMA VE DİPNOTLAR

a. Banka'nın dahil olduğu risk grubuna ilişkin işlemlerin hacmi, dönem sonunda sonuçlanmamış kredi ve mevduat işlemleri, döneme ilişkin gelir ve giderler:

a.1. Banka'nın dahil olduğu risk grubuna kullanılan kredilere ilişkin bilgiler:

Cari Dönem:

Banka'nın Dahil Olduğu Risk Grubu	İştirak, Bağlı Ortaklık ve Birlikte Kontrol Edilen Ortaklıklar (İş Ortaklıkları)		Bankanın Doğrudan ve Dolaylı Ortakları		Risk Grubuna Dahil Olan Diğer Gerçek ve Tüzel Kişiler	
	Nakdi	G.Nakdi	Nakdi	G.Nakdi	Nakdi	G.Nakdi
Krediler						
Dönem Başı Bakiyesi	5.368.800	9.877.227			2.585.068	494.875
Dönem Sonu Bakiyesi	6.287.638	16.814.945			4.452.442	608.277
Alınan Faiz ve Komisyon Gelirleri	612.064	6.879			232.067	8.628

Önceki Dönem:

Banka'nın Dahil Olduğu Risk Grubu	İştirak, Bağlı Ortaklık ve Birlikte Kontrol Edilen Ortaklıklar (İş Ortaklıkları)		Bankanın Doğrudan ve Dolaylı Ortakları		Risk Grubuna Dahil Olan Diğer Gerçek ve Tüzel Kişiler	
	Nakdi	G.Nakdi	Nakdi	G.Nakdi	Nakdi	G.Nakdi
Krediler						
Dönem Başı Bakiyesi	1.735.386	5.971.958			3.855.442	658.330
Dönem Sonu Bakiyesi	5.368.800	9.877.227			2.585.068	494.875
Alınan Faiz ve Komisyon Gelirleri	438.338	4.916			157.039	7.028

a.2. Banka'nın dahil olduğu risk grubuna ait mevduata ilişkin bilgiler:

Banka'nın Dahil Olduğu Risk Grubu	İştirak, Bağlı Ortaklık ve Birlikte Kontrol Edilen Ortaklıklar (İş Ortaklıkları)		Bankanın Doğrudan ve Dolaylı Ortakları		Risk Grubuna Dahil Olan Diğer Gerçek ve Tüzel Kişiler	
	Cari Dönem	Önceki Dönem	Cari Dönem	Önceki Dönem	Cari Dönem	Önceki Dönem
Mevduat						
Dönem Başı	8.875.726	4.354.282	157.226	8.896	1.409.177	7.768.540
Dönem Sonu	12.421.537	8.875.726	302.826	157.226	2.053.129	1.409.177
Mevduat Faiz Gideri	248.189	160.986	25.060	4.833	52.100	89.244

a.3. Banka'nın dahil olduğu risk grubu ile yaptığı vadeli işlemler ile opsiyon sözleşmeleri ile benzeri diğer sözleşmelere ilişkin bilgiler:

Banka'nın Dahil Olduğu Risk Grubu	İştirak, Bağlı Ortaklık ve Birlikte Kontrol Edilen Ortaklıklar (İş Ortaklıkları)		Bankanın Doğrudan ve Dolaylı Ortakları		Risk Grubuna Dahil Olan Diğer Gerçek ve Tüzel Kişiler	
	Cari Dönem	Önceki Dönem	Cari Dönem	Önceki Dönem	Cari Dönem	Önceki Dönem
Gerçeğe Uygun Değer Farkı Kar veya Zarara Yansıtılan İşlemler						
Dönem Başı	1.574.671	1.192.862				399.392
Dönem Sonu	1.966.285	1.574.671			4.033	
Toplam Kar / Zarar	-62.997	-70.139			-2.179	-12.541
Riskten Korunma Amaçlı İşlemler						
Dönem Başı						
Dönem Sonu						
Toplam Kar / Zarar						

b. Banka'nın dahil olduğu risk grubu ile ilgili olarak

Bankacılık Düzenleme ve Denetim Kurulu'nun ilgili kararı gereği, detaylarına Beşinci Bölüm I-b.3 ve I-l no.lu dipnotlarda yer verilen özel amaçlı şirket ile söz konusu şirketin iştirak ettiği Türk Telekom A.Ş., Banka risk grubuna dahil edilmemiştir.

b.1. Taraflar arasında bir işlem olup olmadığına bakılmaksızın Banka'nın dahil olduğu risk grubunda yer alan ve Banka'nın kontrolündeki kuruluşlarla ilişkileri:

Söz konusu kuruluşlara Bankacılık Kanunu hükümleri çerçevesinde her türlü bankacılık hizmeti verilmektedir.

b.2. İlişkinin yapısının yanında, yapılan işlemin türü, tutarı ve toplam işlem hacmine olan oranı, başlıca kalemlerin tutarı ve tüm kalemlere olan oranı, fiyatlandırma politikası ve diğer unsurlar:

Yapılan işlemler ağırlıklı olarak kredi ve mevduat işlemlerinden oluşmaktadır. Risk grubu kuruluşlara kullandırılan nakdi kredilerin toplam nakdi kredilere oranı (takipteki krediler hariç) %2,18; toplam aktiflere oranı %1,16; risk grubu kuruluşların mevduatının toplam mevduata oranı %2,48; toplam pasiflere oranı %1,59'dur. İşlemlerde karşılaştırılabilir fiyatlar yöntemi uygulanmaktadır.

b.3. Gayrimenkul ve diğer varlıkların alım satımı, hizmet alımı satımı, acente sözleşmeleri, finansal kiralama sözleşmeleri, araştırma ve geliştirme sonucu elde edilen bilgilerin aktarımı, lisans anlaşmaları, finansman (krediler ve nakit veya aynı sermaye destekleri dahil), garantiler ve teminatlar ile yönetim sözleşmeleri:

Menkul alımları, gerektiğinde Banka'nın iştiraki İş Finansal Kiralama A.Ş. aracılığıyla leasing yoluyla yapılabilmektedir. Banka'nın şubeleri, Anadolu Anonim Türk Sigorta Şirketi ile Anadolu Hayat Emeklilik A.Ş.'nin acentesi konumundadır. Ayrıca Banka, şubeleri ve dağıtım kanalları aracılığıyla, İş Yatırım Menkul Değerler A.Ş. lehine Emir İletimine Aracılık faaliyetlerini yürütmektedir. Banka'nın şubeleri İş Portföy Yönetimi A.Ş.'nin acentesidir.

Risk grubu firmaların nakdi ve gayri nakdi kredi ihtiyaçları, talepleri halinde Bankacılık Kanunu'ndaki sınırlamalar ve geçerli piyasa koşulları dikkate alınarak karşılanmaktadır.

b.4. 25.12.2015 tarihli Yönetim Kurulu kararı kapsamında, Banka'nın Borsa İstanbul'da işlem gören bağlı ortaklıklarından satın aldığı ve Gerçeğe Uygun Değer Farkı Kar veya Zarara Yansıtılan Finansal Varlıklar sınıfında izlediği payların değeri, 31.12.2021 tarihi itibarıyla 207.050 TL'dir (31.12.2020: 147.183 TL).

c. Kilit yönetici personele (yönetim organı üyeleri ve üst düzey yöneticiler) sağlanan faydalar

Kilit yönetici personele cari dönem içerisinde sağlanan faydalar 46.975 TL'dir (31.12.2020: 36.814 TL).

VIII. BANKA'NIN YURT İÇİ, YURT DIŞI, KIYI BANKACILIĞI BÖLGELERİNDEKİ ŞUBE VEYA İŞTİRAKLER İLE YURT DIŞI TEMSİLCİLİKLERİNE İLİŞKİN AÇIKLAMALAR

	Sayı	Çalışan Sayısı			
Yurt içi şube (*)	1.174	22.470			
			Bulunduğu Ülke		
Yurt dışı temsilcilikler	1	3	Çin Halk Cumhuriyeti		
	1	2	Mısır		
				Aktif Toplamı	Yasal Sermaye
Yurt dışı şube	2	45	İngiltere	41.179.719	1.765
	14	205	KKTC	15.362.143	80.000
	2	39	Irak	4.401.749	588.024
	2	32	Kosova	2.322.319	148.390
	1	6	Bahreyn	10.609.478	
Kıyı Bnk. Blg. Şubeler					

(*) Türkiye'de bulunan Serbest Bölge şubeleri yurt içi şube sayısına dahil edilmiştir.

IX. BİLANÇO SONRASI HUSUSLARA İLİŞKİN AÇIKLAMA VE DİPNOTLAR

Banka, Yönetim Kurulu'nun borçlanma aracı ihracına ilişkin 06.09.2021 tarihli kararı kapsamında, 31.12.2021 tarihi sonrasında 2.562.362 bin TL nominal değerli finansman bonusu ihracı gerçekleştirmiştir.

ALTINCI BÖLÜM: DİĞER AÇIKLAMALAR

I. Banka'nın Derecelendirme Kuruluşlarından Aldığı Kredi Notları ve Bunlara İlişkin Açıklamalar:

	Not	Görünüm(*)
MOODY'S		
Uzun Vadeli Yabancı Para Mevduat Notu	B3	Negatif
Uzun Vadeli Türk Parası Mevduat Notu	B3	Negatif
Uzun Vadeli Yabancı Para İhraççı Notu	B3	Negatif
Kısa Vadeli Yabancı Para Mevduat Notu	NP	-
Kısa Vadeli Türk Parası Mevduat Notu	NP	-
FITCH RATINGS		
Uzun Vadeli Yabancı Para Kredi Notu	B+	Negatif
Uzun Vadeli Türk Parası Kredi Notu	B+	Negatif
Kısa Vadeli Yabancı Para Kredi Notu	B	-
Kısa Vadeli Türk Parası Kredi Notu	B	-
Uzun Vadeli Ulusal Kredi Notu	A+ (tur)	Durağan
Finansal Kapasite Notu	b+	-
Devlet Destek Notu	b-	-
STANDARD & POOR'S		
Uzun Vadeli Kredi Notu	B+	Negatif
Kısa Vadeli Kredi Notu	B	-
Uzun Vadeli Ulusal Notu	trA+	-
Kısa Vadeli Ulusal Notu	trA-1	-

Banka'nın kredi notlarının/görünümlerinin en son güncellendiği tarihlere aşağıda yer verilmiştir:

Moody's 10.12.2020, Fitch Ratings: 10.12.2021, Standard & Poor's: 15.12.2021

(*) Görünüm:

"Durağan" mevcut notun kısa vadede değişmeyeceğini, "pozitif" mevcut notun yukarı çekilme ihtimalinin yüksek olduğunu, "negatif" ise mevcut notun aşağı çekilme ihtimalinin yüksek olduğunu göstermektedir.

YEDİNCİ BÖLÜM: BAĞIMSIZ DENETİM RAPORUNA İLİŞKİN AÇIKLAMALAR

I. Bağımsız Denetim Raporuna İlişkin Açıklamalar:

Banka'nın kamuya açıklanacak 31.12.2021 tarihli konsolide olmayan finansal tabloları ve dipnotları Güney Bağımsız Denetim ve Serbest Muhasebeci Mali Müşavirlik A.Ş. (a member firm of Ernst&Young Global Limited) tarafından bağımsız denetime tabi tutulmuş ve 08.02.2022 tarihli bağımsız denetim raporu bu raporun giriş kısmında sunulmuştur.

II. Bağımsız Denetçi Tarafından Hazırlanan Açıklama ve Dipnotlar

Banka'nın faaliyetiyle ilgili olan, ancak yukarıdaki bölümlerde belirtilmeyen önemli bir husus ve gerekli görülen açıklama ve dipnotlar bulunmamaktadır.