ANEL ELEKTRİK FAALİYET RAPORU 2021

AnelGrup

İÇİNDEKİLER

PROFİL ve TEMEL GÖSTERGELER

05 YÖNETİM KURULU BAŞKANI'NIN MESAJI
06 FAALİYET RAPORUNA DAİR BAĞIMSIZ DENETÇİ RAPORU
08 BİR BAKIŞTA ANEL ELEKTRİK
09 BAĞLI ORTAKLIKLAR VE ŞUBELER
10 ANEL ELEKTRİK HAKKINDA
13 OPERASYON HARİTASI
14 ÖNE ÇIKANLAR
16 EKİBİMİZ
18 GELİŞİM & DİJİTALLEŞME
20 ÖZET FİNANSAL BİLGİLER VE FİNANSAL PERFORMANS DEĞERLENDİRMESİ

2021 YILI PROJELER

24 YURT İÇİ PROJELER
25 YURT DIŞI PROJELER

SÜRDÜRÜLEBİLİRLİK

30 DÜNYAMIZ İÇİN
36 ÇALIŞMA ARKADAŞLARIMIZ İÇİN
39 TOPLUMUMUZ İÇİN

KURUMSAL YÖNETİM

42 KURUMSAL YÖNETİM İLKELERİNE UYUM BEYANI
43 PAY SAHİPLERİ
46 YÖNETİM KURULU
52 KOMİTELER
54 İÇ DENETİM
54 HUKUKİ AÇIKLAMALAR
60 KÂR DAĞITIM POLİTİKASI ve 2020 YILI KÂR DAĞITIM TEKLİFİ
60 STRATEJİK HEDEFLER
61 SÜRDÜRÜLEBİLİRLİK İLKELERİ UYUM ÇERÇEVESİ
70 BAĞIMSIZ YÖNETİM KURULU ÜYELERİNİN BAĞIMSIZLIK BEYANI
71 SORUMLULUK BEYANI

BAĞIMSIZ DENETÇİ RAPORU VE KONSOLİDE FİNANSAL TABLOLAR

74 BAĞIMSIZ DENETÇİ RAPORU VE KONSOLİDE FİNANSAL TABLOLAR

PROFİL ve TEMEL GÖSTERGELER

YÖNETİM KURULU BAŞKANI'NIN MESAJI

Değerli İş Ortaklarımız,

Dünya genelinde pandemi ve ekonomik dalgalanmalar nedeniyle çok sayıda bilinmeyenin var olduğu; kamu, iş dünyası, yerel yönetimler, sivil toplum kuruluşları ve elbette bireyler olarak her birimize çeşitli sorumluluklar yükleyen 2021 yılını yine çok çalışarak, sürekli gelişerek ve geliştirerek tamamladık.

Taahhüt tarafında Körfez Bölgesi, Avrupa, Azerbaycan ve Türkiye'deki projelerimizi tamamlamaya yaklaşırken, ülkemizin prestijli projelerinden TOGG (Türkiye'nin Otomobili Girişim Grubu) projesine başladık. Elektrik ve mekanik taahhüt operasyonlarına ek olarak, işletme bakım, alçak gerilim pano üretimi, savunma sanayi gemi elektrik ve elektronik sistemleri ve geri dönüşüm alanlarında da hizmet vermeye devam ediyoruz.

Eğitim odaklı çalışmalar yürüten Çelikel Eğitim Vakfı aracılığıyla liseli ve üniversiteli gençlerin yollarına ışık tutmaya, çevreye yönelik faaliyetlerimiz ve arkeoloji ile sanata verdiğimiz destekle daha fazla sayıda insanın hayatına katkı sağlayarak değer yaratmaya gayret ediyoruz.

Maliyet ve verimlilik kavramlarının öneminin tüm dünyada derinden hissedildiği bu dönemde, Anel Dijital uygulamalarında geçtiğimiz son iki yılda özellikle odaklandığımız taahhütte işçilik verimliliğini iç yazılımımızla ölçmeye başladık. Projelerimizi daha verimli ve daha çevreci bir yaklaşımla yönetmek için teknolojiyle bilgi ve deneyimimizi birleştirmeyi hedefliyoruz.

2022 yılında da devam eden projelerimizi başarıyla tamamlamak ve dünyanın çeşitli coğrafyalarına mühendisliğimizi taşıyacağımız, seçkin projelere imza atmak için çalışmalarımıza yön veriyoruz.

Rıdvan ÇELİKEL
Yönetim Kurulu Başkanı
(Anel Holding A.Ş. tarafından yetkilendirilen)

FAALİYET RAPORUNA DAİR BAĞIMSIZ DENETÇİ RAPORU

YÖNETİM KURULU'NUN YILLIK FAALİYET RAPORUNA İLİŞKİN BAĞIMSIZ DENETÇİ RAPORU

Anel Elektrik Proje Taahhüt ve Ticaret A.Ş. Genel Kurulu'na

1. Görüş

Anel Elektrik Proje Taahhüt ve Ticaret A.Ş.'nin ("Şirket") ve bağlı ortaklıklarının (hep birlikte "Grup" olarak anılacaktır) 1 Ocak - 31 Aralık 2021 tarihli hesap dönemine ilişkin yıllık faaliyet raporunu denetlemiş bulunuyoruz.

Görüşümüze göre, Yönetim Kurulu'nun yıllık faaliyet raporu içinde yer alan finansal bilgiler ile Yönetim Kurulu'nun Grup'un durumu hakkında denetlenmiş olan konsolide finansal tablolarda yer alan bilgileri kullanarak yaptığı irdelemeler, tüm önemli yönleriyle, denetlenen tam set konsolide finansal tablolarla ve bağımsız denetim sırasında elde ettiğimiz bilgilerle tutarlıdır ve gerçeği yansıtmaktadır.

2. Görüşün Dayanağı

Yaptığımız bağımsız denetim, Kamu Gözetimi, Muhasebe ve Denetim Standartları Kurumu ("KGK") tarafından yayımlanan Türkiye Denetim Standartlarının bir parçası olan Bağımsız Denetim Standartları'na ("BDS") uygun olarak yürütülmüştür. Bu standartlar kapsamındaki sorumluluklarımız, raporumuzun Bağımsız Denetçinin Yıllık Faaliyet Raporunun Bağımsız Denetimine İlişkin Sorumlulukları bölümünde ayrıntılı bir şekilde açıklanmıştır. KGK tarafından yayımlanan Bağımsız Denetçiler için Etik Kurallar ("Etik Kurallar") ve bağımsız denetimle ilgili mevzuatta yer alan etik hükümlere uygun olarak Grup'tan bağımsız olduğumuzu beyan ederiz. Etik Kurallar ve mevzuat kapsamındaki etiğe ilişkin diğer sorumluluklar da tarafımızca yerine getirilmiştir. Bağımsız denetim sırasında elde ettiğimiz bağımsız denetim kanıtlarının, görüşümüzün oluşturulması için yeterli ve uygun bir dayanak oluşturduğuna inanıyoruz.

3. Tam Set Konsolide Finansal Tablolara İlişkin Denetçi Görüşümüz

Grup'un 1 Ocak - 31 Aralık 2021 hesap dönemine ilişkin tam set konsolide finansal tabloları hakkında 11 Mart 2022 tarihli denetçi raporumuzda olumlu görüş bildirmiş bulunuyoruz.

4. Yönetim Kurulu'nun Yıllık Faaliyet Raporuna İlişkin Sorumluluğu

Grup yönetimi, 6102 sayılı Türk Ticaret Kanunu'nun ("TTK") 514. ve 516. Maddelerine ve Sermaye Piyasası Kurulu'nun ("SPK") II-14.1 No'lu "Sermaye Piyasasında Finansal Raporlamaya İlişkin Esaslar Tebliği" ("Tebliğ") hükümlerine göre yıllık faaliyet raporuyla ilgili olarak aşağıdakilerden sorumludur:

a) Yıllık faaliyet raporunu bilanço gününü izleyen ilk üç ay içinde hazırlar ve genel kurula sunar.

b) Yıllık faaliyet raporunu; Grup'un o yıla ait faaliyetlerinin akışı ile her yönüyle finansal durumunu doğru, eksiksiz, dolambaçsız, gerçeğe uygun ve dürüst bir şekilde yansıtacak şekilde hazırlar. Bu raporda finansal durum, finansal tablolara göre değerlendirilir. Raporda ayrıca, Grup'un gelişmesine ve karşılaşması muhtemel risklere de açıkça işaret olunur. Bu konulara ilişkin yönetim kurulunun değerlendirmesi de raporda yer alır.

c) Faaliyet raporu ayrıca aşağıdaki hususları da içerir:

- Faaliyet yılının sona ermesinden sonra şirkette meydana gelen ve özel önem taşıyan olaylar,
- Şirketin araştırma ve geliştirme çalışmaları,
- Yönetim kurulu üyeleri ile üst düzey yöneticilere ödenen ücret, prim, ikramiye gibi mali menfaatler, ödenekler, yolculuk, konaklama ve temsil giderleri, ayni ve nakdî imkânlar, sigortalar ve benzeri teminatlar.

Yönetim kurulu, faaliyet raporunu hazırlarken Ticaret Bakanlığı'nın ve ilgili kurumların yaptığı ikincil mevzuat düzenlemelerini de dikkate alır.

5. Bağımsız Denetçinin Yıllık Faaliyet Raporunun Bağımsız Denetimine İlişkin Sorumluluğu

Amacımız, TTK ve Tebliğ hükümleri çerçevesinde yıllık faaliyet raporu içinde yer alan finansal bilgiler ile Yönetim Kurulu'nun denetlenmiş olan finansal tablolarda yer alan bilgileri kullanarak yaptığı irdelemelerin, Grup'un denetlenen konsolide finansal tablolarıyla ve bağımsız denetim sırasında elde ettiğimiz bilgilerle tutarlı olup olmadığı ve gerçeği yansıtıp yansıtmadığı hakkında görüş vermek ve bu görüşümüzü içeren bir rapor düzenlemektir.

Yaptığımız bağımsız denetim, BDS'lere uygun olarak yürütülmüştür. Bu standartlar, etik hükümlere uygunluk sağlanması ile bağımsız denetimin, faaliyet raporunda yer alan finansal bilgiler ve Yönetim Kurulu'nun denetlenmiş olan finansal tablolarda yer alan bilgileri kullanarak yaptığı irdelemelerin konsolide finansal tablolarla ve denetim sırasında elde edilen bilgilerle tutarlı olup olmadığına ve gerçeği yansıtıp yansıtmadığına dair makul güvence elde etmek üzere planlanarak yürütülmesini gerektirir.

PwC Bağımsız Denetim ve
Serbest Muhasebeci Mali Müşavirlik A.Ş.

Burak Özpoyraz, SMMM
Sorumlu Denetçi

İstanbul, 11 Mart 2022

PwC Bağımsız Denetim ve Serbest Muhasebeci Mali Müşavirlik A.Ş.
BJK Plaza, Süleyman Seba Caddesi No:48 B Blok Kat:9 Akaretler Beşiktaş 34357 İstanbul-Turkey
T: +90 212 326 6060, F: +90 212 326 6050, www.pwc.com.tr *Mersis Numaramız: 0-1460-0224-0500015*

BİR BAKIŞTA
ANEL ELEKTRİK

3 Kıtada
14 Ülkede Faaliyet

35 Yıllık
Mühendislik Tecrübesi

20 Farklı
Milletten Çalışan

11 Uluslararası
Havalimanı Tecrübesi

14 Milyon m²'den Büyük Bir
Alanda Yaklaşık **128** Milyon
İnsan-Saat Tecrübe

2.408*
Çalışan Sayısı

7 Bağlı Ortaklık

4 Yurt Dışı
Şubesi

16 Farklı Proje
Tipinde Deneyim

200+
Tamamlanan Proje

*31.12.2021 Anel Elektrik ve bağlı ortaklıklarının toplam çalışan sayısıdır. Anel Elektrik'te toplu sözleşme uygulaması bulunmayıp, çalışanlarımıza İş Kanunu çerçevesinde tüm hak ve menfaatler sağlanır.

BAĞLI ORTAKLIKLAR
VE ŞUBELER

Bağlı Ortaklıklar	Ülke	Faaliyet Alanı	Ortaklık Oranı (%)
Anel Emirates General Contracting LLC	BAE	Elektrik ve Mekanik Taahhüt	49
AnelYapı Gayrimenkul A.Ş.	Türkiye	Gayrimenkul Alım Satımı	52,5
AnelMarin Gemi Elektrik Elektronik Sistemleri Tic. ve San. A.Ş.	Türkiye	Gemi Elektrik, Elektronik Sistemleri	93
Anel Telekomünikasyon Elektronik Sistemleri San. ve Tic. A.Ş.	Türkiye	Telekomünikasyon, Elektronik	96,61
Anelmep Maintenance & Operations LLC	Katar	Dizayn, Taahhüt ve Bakım	49
Anel Engineering & Contracting LTD	İngiltere	Elektrik ve Mekanik Sistemleri	100
Anel Dar Libya Constructing & Services LLC	Libya	Elektrik Taahhüt	65

Bağlı Ortaklıklar	Ülke	Faaliyet Alanı
Doha	Katar	Elektrik ve Mekanik Taahhüt
Moskova	Rusya	Elektrik ve Mekanik Taahhüt
Bakü	Azerbaycan	Elektrik ve Mekanik Taahhüt
Amsterdam	Hollanda	Elektrik ve Mekanik Taahhüt

ANEL ELEKTRİK HAKKINDA

Varoluş Amacı:

Mühendisliğimizi sürekli geliştirerek, işimizi en iyi şekilde yapmak, içinde bulunduğumuz çevreye saygıyla yerel ve toplumsal fayda sağlayan çalışmalara destek vererek dünyada değişim sağlamaktır.

35 yıllık deneyim:

Anel Grup'un temelleri 1986 yılında kurulan Anel Elektrik Proje Taahhüt ve Ticaret A.Ş. ile atıldı. Ana faaliyet konusu elektrik ve mekanik proje taahhütleri alanında faaliyet göstermek olmakla birlikte, bağlı ortaklıklardan AnelMarin Gemi Elektrik Elektronik Sistemleri Tic. ve San. A.Ş. aracılığıyla gemi elektrik elektronik projeleri, AnelYapı Gayrimenkul A.Ş. aracılığıyla gayrimenkul kiralama, Birleşik Arap Emirlikleri'nde Anel Emirates General Contracting LLC, Katar'da Anelmep Maintenance & Operations LLC, İngiltere'de Anel Engineering & Contracting LTD. aracılığıyla da elektrik ve mekanik proje taahhüt alanlarında faaliyet göstermektedir. Ayrıca Anel Grup, elektromekanik işletme ve bakım, geri dönüşüm ve alçak gerilim pano üretimi alanlarında da çözümler sunmaktadır.

Anel Elektrik, 35 yıllık tecrübesiyle, ana faaliyet konusu olan elektrik ve mekanik taahhüt kapsamında Türkiye'de ve dünyada, havalimanlarından stadyumlara, raylı sistemlerden veri merkezlerine, hastanelerden otellere, iş merkezlerinden alışveriş merkezlerine, birbirinden farklı projelere hizmet vermiştir. Bugüne kadar 14 milyon m²'den büyük bir alanda, farklı tiplerde 200'den fazla sayıda projeye imza atmıştır.

3 kıtada 14 ülkede faaliyet:

Anel Elektrik, elektrik ve mekanik taahhüt hizmetlerini eş zamanlı verebilme yeteneği ile yurt dışındaki ihalelere tek başına katılabilecek güçte bir Türk firmasıdır. Bugüne kadar 3 kıtada 14 ülkede faaliyet gösteren Anel Elektrik, bugün Türkiye, Azerbaycan, Hollanda, Katar, Birleşik Arap Emirlikleri'nde faaliyetlerini sürdürüyor.

Anel Elektrik ve Bağlı Ortaklıkları 2021 Yılı Faaliyetleri

Taahhüt

2016 yılında çalışmalarına başlanan Dubai'de yapılan dünyanın en büyük dönme dolabı olan **Dubai-I (Bluewaters) Terminal Binası** 2021'de tamamlanarak ziyaretçilerine açılmıştır. Projenin 2022 yılında geçici kabul belgesi alınmış olup, bakım dönemi başlamıştır.

Ekim 2017 döneminde Bouygues (U.K.) Limited Şirketi ile imzalanan sözleşme kapsamında elektrik ve mekanik işlerinin yapımının üstlenildiği İngiltere'nin Londra şehrinde yer alan **The University College London Hospital Proton Beam Therapy Center Phase 4 (Proton Tedavisi Merkezi) Projesi**'nin inşa süreci tamamlanarak geçici kabul belgesi alınmış olup, bakım dönemi başlamıştır.

2018 yılında Anel Elektrik Proje Taahhüt A.Ş. -Ballast Nedam Bouw- TAV Tepe Akfen Yatırım İnşaat ve İşletme A.Ş. tarafından eşit hissedarlık yapısı altında kurulan ve ABT MEP V.O.F. iş ortaklığı olarak Hollanda'nın Amsterdam kentinde yer alan toplam değeri 69.964.105,92 Euro olan **Schiphol Havalimanı Yeni İskele İnşaatı'nın (Pier)** elektrik ve mekanik işleri projesinde; projenin ana müteahhidi Ballast Nedam Nv/TAV İnşaat JV'nin projenin işvereni Schiphol Grup ile olan sözleşmesinin Schiphol Grup tarafından iptal edilmesi nedeniyle proje durma noktasına gelmiştir. Devam etmekte olan işlerin teslimi ve nihai hesap çalışmalarına başlanmıştır.

2019 yılında çalışmalarına başlanan ve devam eden projelerden; **Galataport İstanbul Projesi**'nde sona gelinmiş ve açılışı Ekim ayında yapıldıktan sonra hızla İstanbul'un yeni cazibe merkezi haline gelmiştir. Aynı yerleşke içinde bulunan **İstanbul Modern Sanat Müzesi** de kısa zaman içinde tamamlanarak sanatseverlerin ilgi odağı olacaktır. İlgili projelerin 2022 yılında geçici kabul belgelerinin alınması planlanmaktadır. Bakü'de yapılan **Azerbaycan Vergiler Bakanlığı Yönetim Binası'**nın da açılışı yapılarak, kullanıma alınmıştır. **Azerbaycan Vergiler Bakanlığı Yönetim Binası** projesinin 2022 yılında geçici kabul belgesi alınmış olup, bakım dönemi başlamıştır.

2020 yılında çalışmalarına başlanan; Katar'da **Lusail Plaza Towers Plot 3&4, Semaisma West, Lusail Katara Hotel ve North Node** projeleri son hız devam etmektedir.

2021 yılı içerisinde, aşağıda bilgileri yer alan **Al Khor Expressway (P60A), TOGG Gemlik Kampüs ve Abu Dhabi Midfield Terminal Binaları** projeleri alınmış ve yapımına devam edilmektedir.

- **Al Khor Expressway (P60A) Projesi;** Katar devletinin Al Khor şehrinde yer alan, Construction of Link Roads Adjacent to Al Khor Expressway (P60A) Projesi kapsamındaki altyapı ve pompa istasyonu elektromekanik işlerinin yapılmasına yönelik olarak Katar devletinde mukim bağlı ortaklığımız Anelmep Maintenance antd Operations LLC ile proje alt yüklenicisi IRIS Construction and Industrial Tourism and Trading WLL (IRIS) arasında proje büyüklüğü 11.731.511,28 Katar Riyali (yaklaşık 3.222.943 ABD Doları) olan sözleşme imzalanmıştır.
- **TOGG Gemlik Kampüs Projesi;** Türkiye'nin Otomobili Girişim Grubu (TOGG) Gemlik Kampüs projesi gövde üretim ve montaj tesisleri elektrik işlerinin yapılmasına yönelik 76.500.000 Türk Lirası tutarındaki teklif, proje işvereni Yapı Merkezi İnşaat ve Sanayi A.Ş. tarafından uygun bulunmuş olup, Anel Elektrik ile proje işvereni Yapı Merkezi İnşaat ve Sanayi A.Ş. arasında sözleşme imzalanmıştır. 2 Temmuz 2021 tarihinde su işleme tesisi, arıtma tesisi, giriş merkezi ve 3 adet nizamiye binası elektrik işlerinin yapılmasına yönelik 11.500.000 Türk Lirası tutarında imzalanan ek sözleşme ile birlikte TOGG Gemlik Kampüs projesinin toplam büyüklüğü 88.000.000 Türk Lirası'na yükselmiştir.
- **Abu Dhabi Midfield Terminal Binaları Projesi;** Birleşik Arap Emirlikleri'nde kurulu bağlı ortaklığımız Anel Emirates General Contracting LLC'nin üstlenmiş olduğu Abu Dhabi Uluslararası Havalimanı elektrik işleri ile alakalı projemiz işvereni TAV-CCC-Arabtec JV (TCA JV) projenin ana işvereni Abu Dhabi Havalimanı idaresi (ADAC) ile olan sözleşmeleri ADAC tarafından 2021 yılı içinde feshedilmiştir. Proje ana işvereni ADAC, geride kalan işlemlerin tamamlanıp havalimanının hizmete açılması için müteahhit olarak Trojan General Contracting LLC, "Trojan" firmasını görevlendirmiştir. Trojan projenin en büyük alt yüklenicilerinden olan Birleşik Arap Emirlikleri'nde mukim bağlı ortaklığımız Anel Emirates General Contracting L.L.C. ile iletişime geçerek öngördükleri elektrik işlerinin tamamlanması kapsamında teklifimizi istemiştir. Trojan ile yapılan müzakereler sonunda, teklif kapsamı elektrik işlerinin tamamlanmasına yönelik olarak 94.590.428,80 AED (yaklaşık 25.773.958,80 USD) tutarında verilen teklifimiz kabul görmüş olup, projenin şirketimiz tarafından üstlenildiğine dair sözleşme Trojan tarafından da imzalanarak 27/12/2021 tarihinde tarafımıza iletilmiştir.

Gemi Elektrik ve Elektronik Sistemleri

Anel Elektrik bağlı ortaklıklardan Anelmarin Gemi Elektrik Elektronik Sistemleri Ticaret ve Sanayi A.Ş. aracılığıyla deniz savunma sektöründe yurt içindeki ve yurt dışındaki projelerini katlayarak devam etmektedir. Milli savaş gemilerimizden ilk 4 adet **ADA Sınıfı MİLGEM Korvet Projesi**'nden sonra, bu projenin devamı niteliğindeki **İ Sınıfı MİLGEM Fırkateyn Projesi**'nin gemi elektrik sistem tasarımı, tüm gemi güç dağıtım sistemleri ile özel askeri sistemlerin tasarım ve üretimleri tamamlanarak teslimleri yapılmıştır. Diğer yurt içi projelerimizden **TVEG Projesi** kapsamında, geminin Savunma Sanayii Başkanlığı'na geçici teslimi gerçekleştirilmiştir. Ayrıca, **BARBAROS Sınıfı Fırkateynlerin Savaş Yönetim**

Sistemi ve Yarı Ömür Modernizasyonu Projesi 1. Gemisi'nin tasarım ve üretimleri tamamlanmış ve gemide entegrasyon çalışmalarına başlanma aşamasına gelinmiştir. **ASELSAN** ile olan çerçeve sözleşmemiz kapsamında da **MİLGEM, TVEG, LHD** gibi pek çok savunma projesinde Gemi Entegrasyon faaliyetlerimiz ve RADAR Sistemlerinin Güç Dağıtım Otomasyonu tasarım ve üretim çalışmalarımız artarak devam etmekte olup; bunun neticesi olarak ülkemizin savunma devi **ASELSAN'ın Stratejik Ortağı** statüsünü almaya hak kazandık. MİLGEM Projesi'nin bir diğer hedefi olan projenin yurt dışına ihracı konusunda da **Pakistan Deniz Kuvvetleri** ile yapılan 4 gemilik sözleşmemiz kapsamında, projenin elektrik sistem tasarımları ve ilk 3 geminin tüm güç dağıtım ile özel askeri sistemlerin tasarım ve üretimleri tamamlanarak teslimleri yapılmıştır. 4. geminin ise tasarım ve üretimlerine devam edilmektedir.

Gayrimenkul Kiralama

Anel Elektrik bağlı ortaklığı AnelYapı Gayrimenkul A.Ş., 2007 yılında kurulmuş olup, mevcut durum itibarıyla portföyünde bulunan 2 adet gayrimenkulden kira geliri elde etmektedir. Söz konusu gayrimenkullerden bir tanesi İstanbul Ümraniye'de bulunan ve toplam 62.382,24 m² inşaat alanına sahip Anel İş Merkezi, diğeri ise İstanbul Kadıköy'de bulunan ve üzerinde 394 m² binanın yer aldığı gayrimenkuldür. Her iki gayrimenkulde de kiracı olarak Türkiye'nin önde gelen şirketleri (Kariyer.Net Elektronik Yayıncılık ve İletişim Hiz. A.Ş., Sigortam.Net Sigorta ve Reasürans Broker. Hiz. A.Ş., Shaya Kahve Sanayi ve Ticaret A.Ş., Shaya Mağazacılık A.Ş., Grome İç ve Dış Tic. A.Ş., Çelebi Havacılık Holding A.Ş. gibi) kiracı olarak bulunmaktadır. Anel Grup şirketleri de aynı zamanda Anel İş Merkezi'nde kiracı konumundadır.

Anel Grup'un Diğer 2021 Yılı Faaliyetleri

İşletme ve Bakım

Doğuş Teknoloji Veri Merkezi, Digiturk Genel Müdürlük Binası ve beIN Stüdyoları, Maslak 42 Karma Yapısı, SAP Türkiye EMAAR ve TEKNOPARK Ofisleri, General Electric Gebze Mühendislik Ofisi, TEİ Gebze ARGE Binası, SOCAR İstanbul ve İzmir Genel Müdürlük Binaları, Bakü Olimpiyat Stadyumu ve SOCAR Tower işletmelerinde, elektrik ve mekanik bakımları ekiplerimize emanettir.

Geri Dönüşüm

Anel Elektrik ilişkili taraflarından Anel Doğa Entegre Geri Dönüşüm Endüstri A.Ş. kesintisiz olarak hizmet ve üretim faaliyetlerine devam etmiştir. Mercedes Benz Türkiye Otobüs-Kamyon Grubuna verilen hizmet çerçevesi geliştirilerek, akü ve kamyon imhası konularında yeni sözleşmeler yapılmıştır. Toyota Otomotiv Sakarya Üretim Tesisi ile anlaşma yapılmış; Arena Bilgisayar, Mille, Uğur Soğutma, Koç Sistem firmalarına elektronik atık geri dönüşüm ve imha hizmeti verilmeye başlanmıştır. 2022 yılında hedef yeni yatırımlar-iş birlikleri yaparak, sektöre katkı sunmak ve rakiplerden pozitif seviyede ayrışarak rekabette bir adım daha öne geçmeyi sağlamaktır.

Alçak Gerilim Panoları Üretimi

Anel Elektrik ilişkili taraflarından Anelsis Mühendislik Ltd. Şti. tarafından 2021 yılında İstanbul Modern Müze, Hollanda KVL Otel, Alstom Transport Tel Aviv Metro, Siemens Khurmala, Opet vb. projelerinin AG pano sistemleri tamamlanmıştır. Siemens çekmeceli pano üretimi için altyapı ve eğitim çalışmalarına başlanmıştır. TOGG Projesi'nde AG pano üreticisi olmaya hak kazanılmış ve 2021 yılı iş geliştirme projeleri için yeni iş birlikleri oluşturulmuştur. 2022 yılı için genel strateji mevcut iş hacmi ve müşteri portföyünü genişletmektir.

OPERASYON HARİTASI

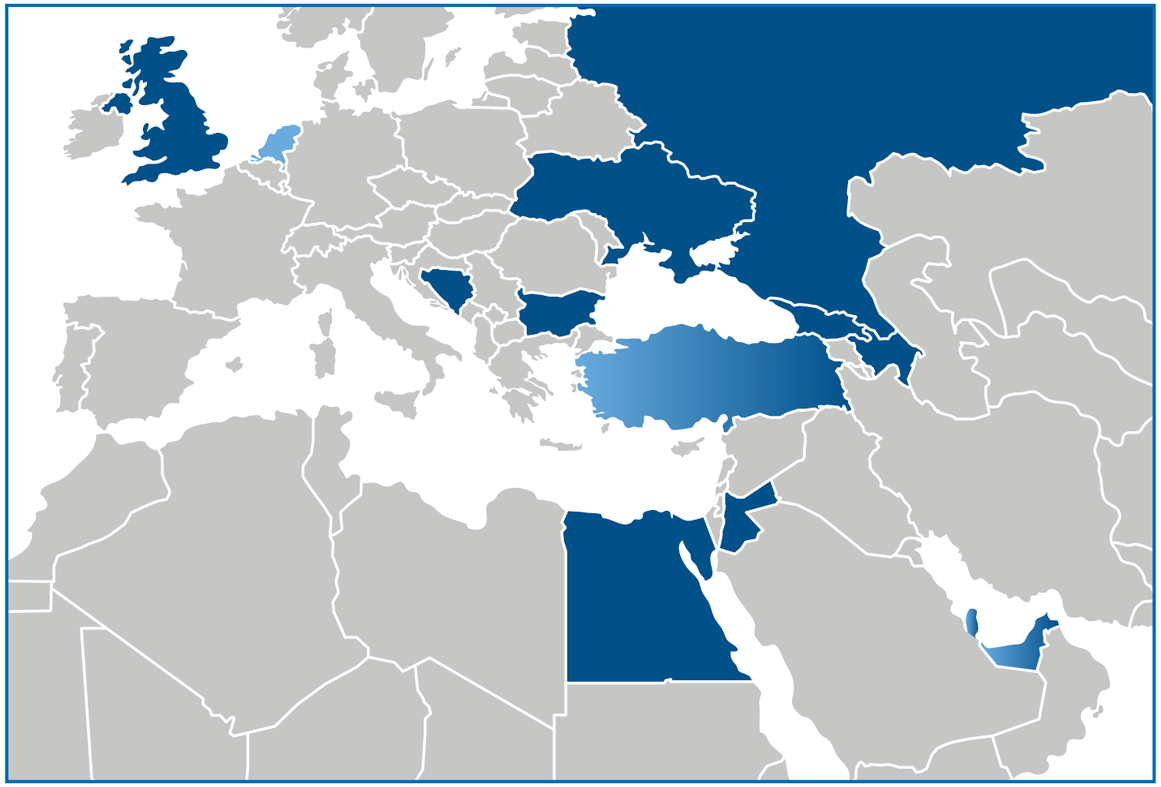

Ülkelere Göre Devam Eden Projeler

- Hollanda
- Türkiye
- Birleşik Arap Emirlikleri
  - Abu Dhabi
- Katar

Ülkelere Göre Tamamlanan Projeler

- Türkiye
- Bulgaristan
- Gürcistan
- Mısır
- Rusya
- Ukrayna
- Ürdün
- Katar
- Bosna Hersek
- İngiltere
- Birleşik Arap Emirlikleri
  - Dubai
- Azerbaycan

ÖNE ÇIKANLAR

1986
- **Anel Elektrik Proje ve Taahhüt A.Ş.'nin Kuruluşu**
- **Darlık Barajı:** İlk Proje

1991
- **Hürriyet Genel Müdürlük Binası:** Teknolojik Alt Yapılı İş Merkezlerine Geçiş

1999
- **İstanbul Atatürk Uluslararası Havalimanı:** Türkiye'nin ve Anel'in İlk Uluslararası Havalimanı Projesi
- **Marriott Tverskaya Oteli:** İlk Uluslararası Proje

2003
- **AnelTech' in Kuruluşu**

2004
- **Mısır Kahire Havalimanı Terminal 3:** İlk Yurt Dışı Havalimanı Projesi

2006
- **Milgem Projesi:** İlk Türk Savaş Gemisi

2007
- **Hamad Uluslararası Havalimanı**

2010
- **Anel Elektrik'in Halka Arzı**
- **Lefkoşa Güneş Enerjisi Santrali:** Kıbrıs'ın İlk Güneş Enerjisi Santrali

2011
- **Dimitrovgrad-Troyanovo-Chirpan Güneş Enerjisi Santralleri:** Avrupa'da İnşa Edilen ve Yatırımı Yapılan İlk Türk Güneş Enerjisi Projesi
- **Marmaray BC1 Projesi:** Dünyanın En Derin Batırma Tüp Projesi

2012
- **BP Genel Müdürlük Binası:** Bakü'deki İlk Proje

2013
- **Abu Dhabi Uluslararası Havalimanı Terminal Binası:** Abu Dhabi'nin 2030 Yılı Projeksiyonunun Yıldız Projesi
- **Bakü Olimpiyat Stadyumu:** İlk Stadyum Projesi

2015
- **DP World Yarımca Konteyner Terminali:** İlk Liman Projesi
- **Katar Redline Güney Metro – Yeraltı Projesi:** Körfez Bölgesinin En Önemli Ulaşım ve Altyapı Projelerinden Biri

2016
- **Dubai-I (Bluewaters) Terminal:** Dubai'deki İlk Proje

2017
- **The University College London Hospital Proton Tedavisi Merkezi Faz 4:** İngiltere'de Alınan İlk Proje

2018
- **Amsterdam Schiphol Havalimanı Yeni İskele:** Hollanda'da Alınan İlk Proje

2019
- **Galataport Salı Pazarı Limanı Projesi**
- **Azerbaycan Vergiler Bakanlığı Genel Merkezi Projesi**
- **İstanbul Modern Sanat Müzesi Binası Projesi**

2020
- **Milgem-I Sınıfı Fırkateyn Projesi**
- **Pakistan Milgem Projesi**
- **Lusail Plaza Towers (Plot 3&4) Projesi**
- **Semaisma West Projesi**
- **Lusail Katara Hotel Projesi**

2021
- **North Node Projesi**
- **TOGG Gemlik Kampüs Projesi**
- **Al Khor Expressway (P60A) Projesi**
- **Abu Dhabi Midfield Terminal Binaları**

EKİBİMİZ

*Anel Elektrik ve bağlı ortaklıkları olarak 2021 yılında **2.408** kişiye istihdam sağlandı.*

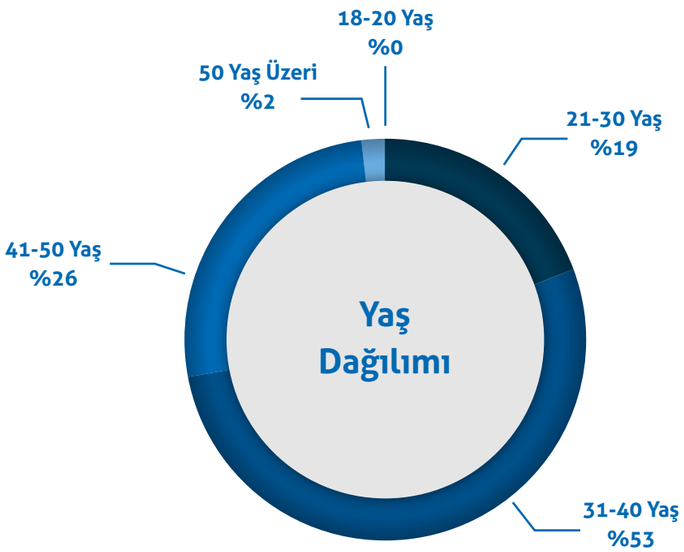

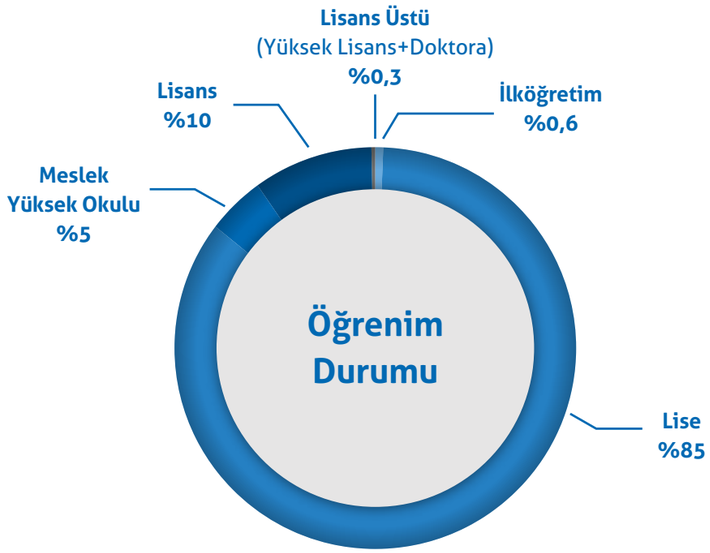

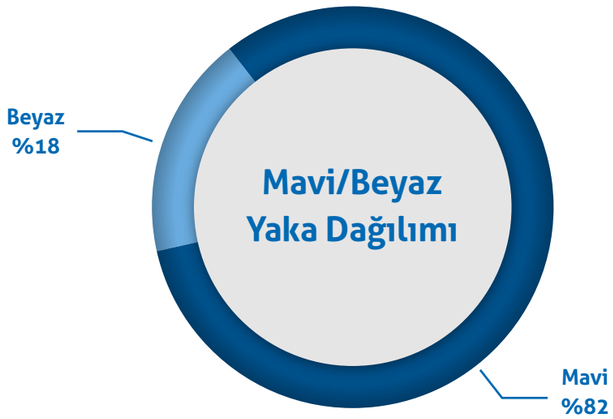

GELİŞİM & DİJİTALLEŞME

Mühendisliğimizi ve iş süreçlerimizi geliştirmek amacıyla planladığımız Dijitalleşme Yol Haritamız doğrultusunda çalışmalar yürüttük.

Anel Dijital platformumuzda sektörümüze özel geliştirdiğimiz yazılımlarla, daha verimli, daha iş birlikçi çalışma hedeflerimizi gerçekleştirmeye dolu dizgin devam ettik. Bunun yanında altyapı ve teknolojik çalışmalarımızı da sürdürdük ve SAP sunucu sistemlerimizin tamamını bulut platformuna taşıdık. Bu projemizle de 2020 Türkiye Bulut Projeleri Değerlendirmesi'nde 3.'lük ödülü aldık. Gelişen teknoloji ile birlikte siber güvenlik alanında da MFA (Çok Faktörlü Kimlik Doğrulama) başta olmak üzere birçok yeni servisi devreye aldık.

Anel Dijital Platformu

Design - Issue Management

Tasarım ekibinin projelerdeki sorunları/istekleri kayıt altına almak için kullandığı modül. Bu modüle 2020 yılında, sorunun nerede olduğunun detaylıca seçilebileceği ve hangi çizimlerin bu sorunla ilgili olduğunun girilebileceği alanlar eklendi. Hollanda ve Katar'daki projelerde aktif olarak kullanılmaktadır.

Design - Time Log:

Tasarım ekibinin çalıştığı saatlerin, çizimlerin durumlarının, revizyonlarının detaylı bir şekilde yönetilebildiği modül. Bu modüle 2020 yılında, çizimlerin tasarımcılara atanabildiği geliştirmeler, Power BI ile çalışarak, detaylı dashboardlar ve raporlar eklendi. Türkiye, Azerbaycan ve Katar'daki projelerimizde aktif olarak kullanılmaktadır.

Contract - Issue Management

Projelerdeki hak taleplerin detaylıca yönetilebileceği, adım adım her süreçte tarihlerin kontrolleri ile bilgilendirme mailleri gönderilebilen, oluşturulacak dashboardlar ve raporlar ile yönetimin kolaylaştırılıp, tek bir ekran üzerinden sağlanabileceği modül. Katar'daki projeler öncelikli olmak üzere kullanıma açılmıştır.

Human Resources - Objective Performance System

Projelerin gidişatını, durumlarını takip edebilmek için toplanan hedef verilerinin işlenip, dashboardlar ve raporlar yardımıyla görselleştiren modül. 2020 yılı içerisinde yeni hedeflerin güncellenmesi, yeni boyutların belirlenmesi ve puan hesaplarında güncellemeler yapılmıştır.

Procurement - Supplier Management/Tedarikçi Portalı

Tedarikçilerin bir çatı altında toplanıp, ileri aşamada ihalelerin de yönetilebileceği modül. Tedarikçi giriş sayfası yapıldı, test aşamasına geçildi.

AnelCV

IK departmanı ile birlikte çalışarak, iş başvurusu yapan kişilerin CV'lerini kendilerinin oluşturup, dosya olarak da yükleyip KVKK onayı ile birlikte sisteme yükledikleri CV projesi. Buradan veriler KurumsalCV uygulamasına akmaktadır. IK tarafından aktif olarak kullanılmaktadır.

SAP ERP Sistemleri

SAP sunucu ailemizi buluta taşıdık. Yaptığımız bu proje ile IDC 2020 Türkiye Bulut Teknolojileri Ödülleri'nde de üçüncülük ödülüne layık görüldük. Yapılan çalışma sonucu SAP Sistemleri Türkiye içindeki veri merkezinde bulut platformuna taşınmıştır.

e-Dönüşüm

2020 yılında yayınlanan e-Dönüşüm regülasyonlarına uygun olarak, kapsamdaki 9 şirketimizde e-irsaliye projemizin Ağustos 2020 itibarı ile canlı kullanımına başlanmıştır. Bu projenin ilgili şirketlerde kullanıma geçmesi ile, yapılan tüm malzeme hareketleri için düzenlenen irsaliyelerin Gelirler İdaresi Sistemleri üzerinden takip edilmesine başlanmıştır.

ÖZET FİNANSAL BİLGİLER VE FİNANSAL PERFORMANS DEĞERLENDİRMESİ

Özet Gelir Tablosu - TL	31.12.2021	31.12.2020
Satışlar	981.163.411	739.213.003
Brüt Kâr/(Zarar)	(60.277.263)	(64.809.029)
Faaliyet Kârı/(Zararı)	(24.726.760)	(86.349.274)
Net Dönem Kârı/(Zararı)	(123.026.436)	(142.173.131)

Özet Bilanço - TL	31.12.2021	31.12.2020	% Değişim
Dönen Varlıklar	1.820.920.922	1.275.969.640	43%
Duran Varlıklar	1.434.280.903	342.016.658	319%
Toplam Varlıklar	**3.255.201.825**	**1.617.986.298**	**101%**
Kısa Vadeli Yükümlülükler	2.418.695.953	1.034.189.723	134%
Uzun Vadeli Yükümlülükler	191.539.880	141.345.563	36%
Toplam Yükümlülükler	2.610.235.833	1.175.535.286	122%
Öz Kaynaklar	644.965.992	442.451.012	46%
Toplam Kaynaklar	**3.255.201.825**	**1.617.986.298**	**101%**

01.01.2021-31.12.2021 dönemi içerisinde dönen varlıklar %43 oranında artış göstermiştir. Ticari alacaklar, diğer alacaklar ve stoklar hesaplarında 2021 yılında yeni alınan ve devam etmekte olan projelerin etkisine ilaveten kur dalgalanmaları nedeniyle 2020 yıl sonuna oranla artış göstermiştir. Devam eden inşaat ve taahhüt işlerinden doğan sözleşme varlıkları ise bilançoda aşağıda açıklanan nedenle yapılan sınıflama nedeniyle %50 oranında azalmıştır.

01.01.2021-31.12.2021 dönemi içerisinde duran varlıklar %319 oranında artmıştır. Artışın en önemli nedeni, Abu Dhabi Uluslararası Havaalanı MTB elektrik işleri projesindeki 77,4 milyon ABD Doları gelir tahakkuku tutarının, projede Haziran 2021 döneminde arbitrasyona gidilmesi ve sürecin sonuçlanmasının 2023 yılına sarkmasının öngörülmesi nedeniyle daha önceden 77,4 milyon ABD Doları (raporlama dönemi itibarıyla 1.031.838.065 TL) sınıflanan tutar uzun vadeli olarak bilançoda sınıflanmıştır. Yatırım amaçlı gayrimenkuller hesabı, yaklaşık 59 milyon TL tutarındaki gayrimenkul değerleme artışı ile %21 oranında yükselmiştir.

Uzun vadeli kredilerimiz kur etkisi ile geçen yıla oranla %13, kısa vadeli banka kredilerinin toplamı ise %68 oranında artmıştır. Ticari borçlar, çalışanlara sağlanan faydalar kapsamında borçlar ve devam eden inşaat ve taahhüt işlerinden doğan sözleşme yükümlülükleri hesaplarında geçen yıla oranla özellikle kur artışı ve projelerin hızlanma döneminde olması nedeniyle artış görülmektedir. İnşaat sözleşmeleri ile ilgili olarak alınan avanslar geçen yıla oranla %65 oranında artmış olup, artışın en önemli etkisi geçen yılın aynı dönemine göre döviz kurlarındaki yükseliştir.

2021 yılında bilanço kalemlerindeki değişimlerde döviz kurlarındaki değişimlerin büyük etkisi bulunmaktadır. Tamamı nakden olmak üzere yapılan bedelli sermaye artırımı ile; yıl içerisinde 65.222.805,47 TL nakit fon sağlanmış olup, ödenmiş sermaye %32,5 oranında artırılarak 265 milyon seviyesine ulaşmıştır.

Konsolide	12A2021	12A2020	% Değişim
Hasılat	981.163.411	739.213.003	33%
Brüt Kâr/(Zarar)	(60.277.263)	(64.809.029)	-7%
Faaliyet Kârı/(Zararı)	(24.726.760)	(86.349.274)	-71%
FAVÖK	(17.122.465)	(79.410.641)	-78%
Vergi Öncesi Faaliyet Kârı/(Zararı)	(107.385.034)	(138.441.613)	-22%
Net Dönem Kârı/(Zararı)	(123.026.436)	(142.173.131)	-13%

Brüt Kâr Marjı	-6,1%	-8,8%
Faaliyet Kâr Marjı	-2,5%	-11,7%
FAVÖK Marjı	-1,7%	-10,7%
Net Dönem Kârı/(Zararı) Marjı	-12,5%	-19,2%

2021 yılı hasılatı geçen yılın aynı dönemine göre %33, maliyetler ise %30 oranında artış göstermiştir. Gelir tarafında yaşanan artışın maliyete oranla daha pozitif tarafta kalması sebebiyle, geçen yıla göre brüt zarar değerinde azalış gözlenmiştir. Esas faaliyetlerden diğer gelir ve giderler, döviz kurlarındaki volatiliteye bağlı olarak yüksek kur farklarının etkisini taşımaktadır. Yatırım faaliyetlerinden gelirler hesabının yükselmesi ile finansman gelir/gider öncesi faaliyet kârı ortaya çıkmıştır.

Finansman giderlerinin kur ve kredi faiz giderlerinin artması nedeniyle dönem zararı hesaplanmıştır. Hesaplanan bu değer geçen yıla oranla brüt kâr marjında yaşanan iyileşmeye paralel olarak net dönem kârı/zararı marjı da iyileşme göstermiştir.

2021 YILI PROJELER

YURT İÇİ PROJELER

Galataport İstanbul Projesi – Salıpazarı ve Paket Postanesi
(İstanbul, Türkiye)

Proje Tipi: Liman
Proje Kapsamı: Elektrik ve Mekanik
Toplam Alan: 338.166 m²
Proje Başlangıç-Bitiş: 2019 – 2022
İşveren: Galataport İstanbul Liman İşletmeciliği ve Yatırımları A.Ş.

İstanbul Modern Sanat Müzesi
(İstanbul, Türkiye)

Proje Tipi: Eğitim ve Kültür Binaları
Proje Kapsamı: Elektrik
Toplam Alan: 21.240 m²
Proje Başlangıç-Bitiş: 2019 – 2022
İşveren: Yapı Merkezi İnşaat ve Sanayi A.Ş.

Milgem-İ Sınıfı Fırkateyn

Proje Tipi: Gemi Projesi
Proje Kapsamı: Elektrik Sistem Tasarımı ve Üretimi
Toplam Gemi Sayısı: 1
Proje Başlangıç-Bitiş: 2020 – 2024
İşveren: STM Savunma Teknolojileri Mühendislik ve Ticaret A.Ş.

TOGG Gemlik Kampüs Projesi

Proje Tipi: Araba Fabrikası
Proje Kapsamı: Elektrik
Toplam Alan: 127.500 m²
Proje Başlangıç-Bitiş: 2021 – 2022
Ana Yüklenici: Yapı Merkezi İnşaat ve Sanayi A.Ş.
İşveren: TOGG

YURT DIŞI PROJELER

Abu Dabi Uluslararası Havalimanı Terminal Binası
(Abu Dhabi, BAE)

Proje Tipi: Havalimanı
Proje Kapsamı: Elektrik
Toplam Alan: 730.000 m²
Proje Başlangıç-Bitiş: 2012 - 2022
Ana Yüklenici: TCA JV (TAV/CCC/Arabtec Joint Venture)
İşveren: ADAC

Amsterdam Schiphol Havalimanı Yeni İskele
(Amsterdam, Hollanda)

Proje Tipi: Havalimanı
Proje Kapsamı: Elektrik ve Mekanik
Toplam Alan: 55.000 m²
Proje Başlangıç-Bitiş: 2018 - 2022
Ana Yüklenici: Ballast Nedam-TAV Joint Venture (BN-TAV JV)
MEP Yüklenici: Anel-Ballast Nedam-TAV JV (ABT MEP VOF)
İşveren: Schiphol Nederland BV

Abu Dabi Midfield Terminal Binaları Projesi
(Abu Dhabi, BAE)

Proje Tipi: Havalimanı
Proje Kapsamı: Elektrik
Toplam Alan: 730.000 m²
Proje Başlangıç-Bitiş: 2021 - 2022
Ana Yüklenici: Trojan General Contracting LLC
İşveren: ADAC

Katara Otel
(Doha, Katar)

Proje Türü: Oteller
İş Kapsamı: Elektrik ve Mekanik
Toplam Alan: 48.000 m²
Lokasyon: Doha, Katar
Proje Başlangıç-Bitiş: 2020-2022
İşveren: Katara Hospitality

Lusail Plaza Towers (Plot 3&4) Projesi
(Lusail, Katar)

Proje Türü: Plaza

İş Kapsamı: Elektrik ve Mekanik

Toplam Alan: 590.288 m²

Proje Başlangıç-Bitiş: 2020-2022

Ana Yüklenici: Hyundai Engineering & Construction Co. Ltd

İşveren: Lusail Real Estate Development Company

Semaisma Projesi
(Al Daayen, Katar)

Proje Türü: Altyapı

İş Kapsamı: Mekanik

Toplam Alan: 30 km

Proje Başlangıç-Bitiş: 2020-2022

Ana Yüklenici: IRIS Construction and Industrial Tourism and Trading WLL

İşveren: Public Works Authority

North Node Projesi
(Doha, Katar)

Proje Tipi: Otel

Proje Kapsamı: Elektrik ve Mekanik

Toplam Alan: 12.945 m²

Proje Başlangıç-Bitiş: 2020 - 2022

Ana Yüklenici: C.C.M. s.r.l

İşveren: Qatar Company for Airports Operation & Management (Matar)

Al Khor Expressway (P60A) Projesi
(Al Khor, Katar)

Proje Tipi: Altyapı ve Pompa İstasyonu

Proje Kapsamı: Elektrik ve Mekanik

Proje Başlangıç-Bitiş: 2021 - 2022

Alt Yüklenici: IRIS Construction and Industrial Tourism and Trading WLL

Pakistan Milgem

Proje Tipi: Gemi Projesi

Proje Kapsamı: Elektrik Sistem Tasarımı ve Üretimi

Toplam Gemi Sayısı: 4

Proje Başlangıç-Bitiş: 2020 –2027

İşveren: ASFAT Askeri Fabrika ve Tersane İşletme A.Ş.

SÜRDÜRÜLEBİLİRLİK

SÜRDÜRÜLEBİLİRLİK

Biz, çevresel, sosyal ve ekonomik açıdan sürdürülebilir bir dünya için mühendislik ve teknoloji gücünü stratejik becerileri ile birleştirerek yenilikçi girişimlerde bulunan, toplumda değer yaratma hedefini ön planda tutan, sürekli gelişen, güçlü bir ekibiz.

Varoluş amacımızdan ilham alarak Beraberlik, Gelişim, Azim, Akılcılık ve Saygı değerlerimiz doğrultusunda sürdürülebilirlik yaklaşımımızı değer zincirimiz boyunca iş yapış biçimimize entegre ediyoruz.

Stratejilerimizi ve uygulamalarımızı hayata geçirirken, Sürdürülebilir Kalkınma Hedefleri'ni göz önünde bulundurarak, sürekli iyileştirme anlayışı ile faaliyetlerimizi yürütüyoruz. Sağlıklı ve Kaliteli Yaşam (3), Nitelikli Eğitim (4), Toplumsal Cinsiyet Eşitliği (5), Erişilebilir ve Temiz Enerji (7), İnsana Yakışır İş ve Ekonomik Büyüme (8), Sanayi, Yenilikçilik ve Altyapı (9), Eşitsizliklerin Azaltılması (10), Sürdürülebilir Şehir ve Yaşam Alanları (11), Sorumlu Üretim ve Tüketim (12), İklim Eylemi (13), Karasal Yaşam (15), Amaçlar İçin Ortaklıklar (17) Sürdürülebilir Kalkınma Hedefleri doğrultusunda dünyamız, toplumumuz, çalışma arkadaşlarımız ve iş ortaklarımız için yaptığımız çalışmaları sizlerle paylaşıyoruz.

DÜNYAMIZ İÇİN

Günümüz dünyasında, her kurumun doğal kaynakları ve biyolojik çeşitliliği korumak konusunda sorumluluk alması gerekiyor. Bizler, faaliyetlerimizi yürütürken, doğal kaynakları korumak, çevreye yönelik olası olumsuz etkileri en aza indirmek için de çalışmalar yapıyoruz. Konu ile ilgili yürürlükteki tüm yasa ve yönetmeliklere uygun şekilde hareket ediyoruz.

Çevreyi koruma ve geliştirmeye yönelik süreçlerimizi kapsayan Çevre Politikamız, üst yönetimimizin sorumluluğunda yürütülüyor ve denetleniyor. Sağlık, Güvenlik ve Çevre Komitemiz faaliyetlerini yönetime düzenli olarak raporlamaktadır.

Değer üretirken doğaya duyduğumuz saygı ve sorumluluk bilinciyle, doğal kaynakları korumak, çevreye yönelik olası olumsuz etkileri en aza indirmek için çalışmalar gerçekleştiriyor, konu ile ilgili yürürlükteki tüm yasa ve yönetmeliklere uygun şekilde Çevre Politikamız kapsamında hareket ediyoruz.

Çevre Politikamız

- Yürürlükteki tüm kanun ve yönetmeliklere uyar ve bunu sağlayacak program ve prosedürleri uygularız.
- Çevreye ilişkin kalite standartlarını belirlerken yasal gereklilikleri asgari seviye olarak kabul ederek aşmayı hedefleriz.
- İleri teknolojiden faydalanarak çalışanlarımız için temiz çalışma ortamları yaratıp, çevre kirliliği riskini en aza indiririz.
- Acil durumlarda hazır olmak için çevresel felaketle mücadele ve iyileştirme planları yaparız.
- Ürettiğimiz atık miktarını, enerji ve su tüketimimizi azaltarak çevre üzerinde yarattığımız olumsuz etkiyi azaltmayı amaçlarız.
- Çevre politikalarını sürekli olarak geliştirmeye yönelik fırsatları değerlendirir, gözden geçiririz.
- Çalışanlarımızı, tedarikçilerimizi, müşterilerimizi ve yatırımcı ortaklarımızı gelişmelerle ilgili bilgilendirir, hedeflere ulaşmada katkılarını ister ve aynı konuda kendi hedeflerine ulaşmalarında onlara destek oluruz.
- Performansımızı ölçer, iyileştirir, iş ortakları ve yatırımcı ortaklarımız ile yıllık olarak paylaşırız.
- Küresel anlamda kabul görmüş en iyi uygulamalara uygun olarak çalışmayı taahhüt ederiz.
- Tüm çalışmalarımızda çevre dostu ürünlerin kullanımını arttırmayı hedefleriz.
- Sera gazı emisyonlarını faaliyetlerimizle orantılı olarak azaltmayı ve enerji verimliliğini en üst düzeye çıkarmayı amaçlarız.
- Paydaşlarımızı seçerken çevre performansını dikkate alırız ve sürekli gözlemleriz.

Geri Dönüşüm

Öncelikli hedefimiz, mümkün olduğunca az atık üreterek atıkları geri dönüşümle değerlendirmek. Merkez ofislerimizde ve şantiyelerimizde atık toplama kutuları ve atık toplama alanları ile, toplanan atıkların sistematik olarak kontrollü geri dönüşüme tabi tutulmasını sağlıyoruz.

2019 yılından beri sıfır atık çalışmaları kapsamında "Çöp Kovasız Ofis Uygulaması" ile atıkları kaynaklarında ayırıyoruz.

2019 yılından beri plastik bardak satın alımı yapmıyoruz.

2014-2021 yılları arasında ağaçlandırma faaliyetlerimiz kapsamında toplamda 40.637 adet ağaç dikimine 312.546₺ bütçe ayırdık.

Atık pillerin çevreye atılması veya yakılması durumunda içerdikleri kimyasal maddeler çevre kirliliğine yol açıyor. Kullanılmış atık pilleri toplamak ve çevreye verdiği zararı azaltmak amacıyla merkez ofislerimizde atık pil toplama kutuları yer alıyor.

> *2021 yılında **46.519 kg** atığı ayrıştırdık.*

Atık Cinsi	Miktar
Kağıt-Cam-Plastik-Metal	30.049 kg
Elektronik Atık	7.003 kg
Tehlikeli Atık	7.120 kg
Pil	70 kg
Tıbbi Atık	17 kg
Ahşap Atıklar	2.260 kg

Karbon Ayak İzi

Uçuş değerleri, doğal kaynak tüketimleri ve yakıt tüketimlerine göre karbon salınım miktarımızı hesaplıyoruz. Karbon salınım değerini, yıllık ciroya oranlayarak stratejik plan içerisinde önemli bir gösterge olarak yıllar bazında takip ediyoruz. Hesapladığımız karbonu dengelemek amacıyla TEMA ile işbirliği ile yaparak, geçtiğimiz yıllarda Balıkesir, Çanakkale ve Gaziantep'te hatıra ormanları oluşturduk. Toplamda ormansızlaşmayla mücadele kapsamında 40.637 adet ağaç diktikimine katkı sağladık.

Sera Gazı Emisyon Yoğunlukları
(tonCO2e/TL)

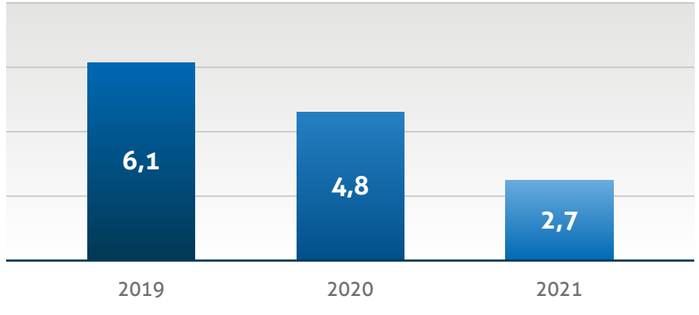

Toplam Salınım
(tonCO2e/yıl)

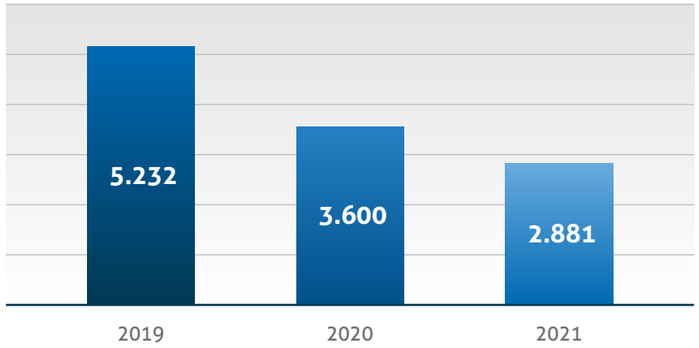

Kapsamlara Göre Sera Gazı Emisyon Oranları
(tCO2e)

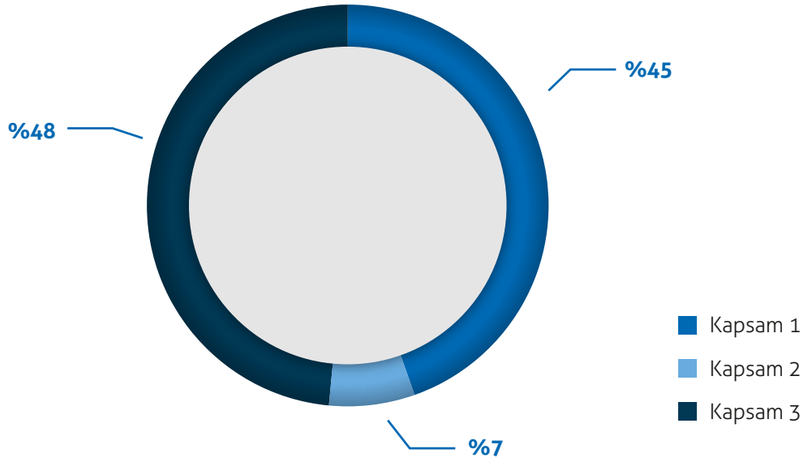

Hesaplamaya Anel bünyesinde 2021 yılı faaliyetlerinden kaynaklı (Kapsam-1), dolaylı enerji (Kapsam-2) ve tüm indirekt (Kapsam-3) sera gazı emisyonları dâhil edilmiştir. Faaliyetlerinden kaynaklanan sera gazı emisyonları; "Kapsam-1 doğrudan sera gazı emisyonu" kapsamında değerlendirilirken, dışarıdan tedarik edilen elektrik, ısı, buhar tüketimi kaynaklı enerji tüketimi nedeniyle oluşan sera gazı emisyonları "Kapsam-2 enerji dolaylı sera gazı emisyonu" kapsamında değerlendirilmektedir. "Kapsam-3 diğer dolaylı sera gazı emisyonları" hesaplamaları içerisine lojistik faaliyetlerinin, ulaşımların ve uçuşların sebep olduğu emisyonlar dikkate alınmıştır.

Elektrik & Enerji Tasarrufu

Her geçen gün artan enerji ihtiyacına karşın, konvansiyonel enerji kaynaklarının yarattığı küresel ısınma, çevre kirliliği ve sürdürülebilirlik sorunları, dünyadaki alternatif enerji arayışlarını yenilenebilir enerji kaynaklarına yöneltiyor. Ülkemiz, başta güneş enerjisi olmak üzere tüm yenilenebilir enerji kaynakları açısından büyük bir potansiyele sahip. Bu potansiyeli değerlendirerek, çevre dostu, güvenilir ve sürdürülebilir bir kaynak olan güneş enerjisini elektrik enerjisine dönüştürerek şebekeye bağlı elektrik tüketimimizi azaltıyoruz. Merkez binamızın enerji ihtiyacının ve iç ortam aydınlatmasının ortalama 1/3'ünü binamızın çatı ve terasında kurduğumuz paneller ile güneş enerjisinden sağlıyoruz. Ayrıca merkez ofisimizde öğle saatlerinde ve mesai saatleri dışında aydınlatmaları otomatik olarak devre dışı bırakarak enerji verimliliği sağlıyoruz.

Güneş Enerjisi Panelleriyle Önlenen Karbon Salınımı
(Anel İş Merkezi Panelleri tonCO2e/yıl)

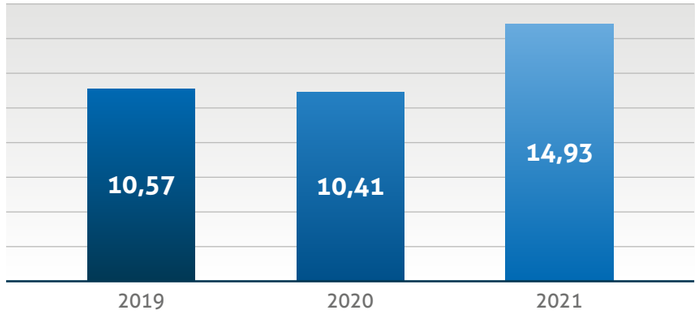

2022 yılı Çevre Hedeflerimiz ve 2021 Yılı Sonuçları

Hedef	Ölçüm Metodu	2020	2021	2022
Sıfır (0) Çevre Kazası	Kaza Sayısı	0	0	
Sıfır (0) Çevre Şikayeti	Şikayet Sayısı	0	0	
Doğal Kaynak Tüketiminde Taasaruf Farkındalık Çalışmalarının Bir Önceki Yıla Göre %5 oranında Arttırılması	Farkındalık Arttırıcı Yammer Yayınlarının Yıl İçerisinde Yapılması (12 Adet) =%30 Farkındalık Oluşturma Anketlerinin Yapılması=%60	%65	%70	
Karbon Emisyon Yoğunluğunun Bir Önceki Yıla Göre %1 Düşürülmesi	2021 Yılı Karbon Salınım Miktarları (tonCO2) Ciroya Oranının 2022 Yılındaki Miktarı ile Karşılaştırılması	4,8	2,70	
Karbon Emisyonunun Bir Önceki Yıla Göre %1 Düşürülmesi	2020 Yılı Karbon Salınım Miktarlarının 2020 Yılındaki Miktarı ile Karşılaştırılması	3.600	2.881	
Uçuş Kaynaklı Karbon Emisyonunun Bir Önceki Yıla Göre %1 Düşürülmesi (Kapsam-3 Emisyonu)	2021 Yılı Uçuş Kaynaklı Karbon Salınım Miktarlarının (tonCO2) Ciroya Oranının 2020 Yılındaki Miktarı ile Karşılaştırılması	1,75	1,12	
Kişi Başı Kullanılan Kağıt Atık Miktarının %1 azaltılması	(Printerdan Alınan Renkli Çıktı/Kişi Sayısı) Kişi/Gün= 2022 ile 2021 Arasındaki Değişimin Karşılaştırılması	3,81	1,15	
BIST 100 Sürdürülebilirlik Endeksinde Kalınması	BIST 100 Sürdürülebilirlik Endeksinde Kalınması = %100	%100	%100	
Çalışanların Sürdürülebilirlik Konusunda Farkındalıklarının Arttırılması	Sürdürülebilir Kalkınma Amaçları ile İlgili Eğitimin Verilmesi=%30 Farkındalık Arttırıcı Yayınların Yapılması=%30 Farkındalık Oluşturma Anket/Sınavlarının Yapılması=%40	-	-	

Yeşil IT Faaliyetleri

2016'da devreye aldığımız bulut altyapı süreçleri ile enerji sarfiyatlarını azaltıyoruz. Yazıcılarımızda kullandığımız personel kimlik kartı sistemi ile kâğıt tasarrufu sağladık.

E-fatura sistemine geçerek kâğıt tüketimimizi azalttık. Fazla enerji tüketen, geleneksel masaüstü bilgisayarları yeni nesil cihazlarla değiştirerek verimlilik ve sürdürülebilirliğe katkı sağlıyoruz. Kullanım ömrünü dolduran, atık statüsüne girmiş elektronik cihazları envanterden çıkararak geri dönüştürüyoruz. Bu sayede bakır, alüminyum ve kurşun gibi metaller doğaya karışmadan geri kazanımını sağlıyoruz.

ÇALIŞMA ARKADAŞLARIMIZ İÇİN

İnsana ve doğaya saygıyı ön planda tutan bir anlayışla, tüm çalışanlarımıza, müşterilerimize, tedarikçilerimize daha güvenli ve sağlıklı iş ortamı yaratmayı; "0 iş kazası" idealine ulaşmayı hedefliyoruz.

Beklentilerin karşılanması için tüm aktivitelerimizi, çalışanlarımıza, yüklenicilerimize ve topluma güvenli iş sistemi ve çalışma hayatındaki olayların ve mesleki sağlık tehlikelerin sayısını minimize edip güvenli çalışanlar sağlayarak, sıfır zarar verme hedefi ile gerçekleştirmeyi taahhüt ederiz.

Bunun için,

Biz;

- Yürürlükteki tüm kanun ve yönetmeliklere uyar ve bunu sağlayacak program ve prosedürleri uygularız.
- Sağlık ve iş güvenliğine ilişkin kalite standartlarını belirlerken yasal gereklilikleri asgari seviye olarak kabul ederek aşmayı hedefleriz.
- İleri teknolojiden faydalanarak çalışanlarımız için güvenli çalışma ortamları yaratıp, iş kazası, meslek hastalıkları ve ramak kala risklerini en aza indiririz.
- İş Sağılığı ve Güvenliği (ISG) bizim için zorunluluktan öte bir kültürdür.
- Acil durumlarda hazır olmak için felaketle mücadele ve iyileştirme planları yaparız.
- İş Sağlığı ve Güvenliği politikalarını sürekli olarak geliştirmeye yönelik fırsatları değerlendiririz.
- Çalışanlarımızı, tedarikçilerimizi, müşterilerimizi ve yatırımcı ortaklarımızı gelişmelerle ilgili bilgilendirir, hedeflere ulaşmada katkılarını ister ve aynı konuda kendi hedeflerine ulaşmalarında onlara destek oluruz.
- Performansımızı ölçer, iyileştirir, iş ortakları ve yatırımcı ortaklarımız ile paylaşırız.

Toplam çalışma süreleri (insan*saat)	İş kazası sayısı	Kayıp gün sayısı	Ölümlü kaza	Kaza ağırlık oranı	Kaza sıklık oranı
4.557.880	2	44 gün	0	0,0097	0,4388

Tüm ofis, işletme bakımlar ve şantiyeler için risk değerlendirmeleri yaptık, mevcut risk değerlendirmelerini düzenleyerek yaşayan risk değerlendirmelerinin oluşmasını sağladık. Prosedürlerde belirtilen iş sağlığı ve güvenliği uygulamalarının işletme bakım hizmeti verdiğimiz binalarda ve şantiyelerde yerine getirilip getirilmediğini iş güvenliği iç denetimleri ile kontrol ettik.

Şantiyelerde İSG ve çevre saha denetim raporları haftalık olarak İş Güvenliği Uzmanlarımız tarafından düzenlendi. Portalımız Anel'İN üzerinden tüm şantiyelerde alt yüklenicileri özellikle iş güvenliği uygulamaları konusunda değerlendirdik.

Aylık olarak Olağan İş Güvenliği Kurul Toplantılarımızı Anel İş Merkezi'nde gerçekleştirerek kararlarımızı uygulamaya aldık.

Çevreye olan saygımızı ve duyarlılığımızı arttırmak için çevre tatbikatlarımızı da gerçekleştirdik. İşletme bakım ekiplerimiz de işverenin düzenlediği tatbikatlara katıldı.

Tehlike sınıflarına göre tüm ofis, işletme bakımlar ve şantiyelerimizin çalışan sayılarına göre yasalarda belirtilen sürelerle İSG-Katip üzerinden İş Güvenliği Uzmanı ve İşyeri Hekimi atamalarımızı gerçekleştirdik ve güncel olarak takip ettik. Tüm taşeron firmaların da bu uygulamayı yerine getirmesini sağladık.

Pandemi dönemi kapsamındaki çalışmalarımız aşağıdaki gibidir:

- Uzaktan çalışma sistemine geçilmiş, ofis içerisindeki insan yoğunluğ azaltılmıştır.
- Maske, eldiven ve dezenfektanlar ofisin tüm alanlarına konulmuştur.
- Ofis bilgisayar açılış ekranlarına COVID-19'dan korunmaya yönelik 14 Kural sürekli olarak yer almaktadır.
- Online bilgilendirici eğitimler verilmektedir.
- Toplantılar online yapılmaktadır.
- Ofis girişlerinde HES Kodu uygulamasına geçilmiştir.
- Şüpheli durumlarda PCR Testi yaptırılmaktadır.

2021 için merkez, işletme bakım hizmeti sunduğumuz binalar ve Türkiye'deki şantiyelerde yıllık iş sağlığı ve güvenliği eğitim programı oluşturarak, iş güvenliği eğitimi verdik ve eğitime katılan çalışma arkadaşlarımızı sertifikalandırdık. Eğitimlerimizi iç sınıf eğitimleri, uzaktan eğitim ve dış kaynaklı eğitimler şeklinde düzenledik. İş güvenliği konularında çeşitli dış kaynaklı eğitimler gerçekleştirirken iş güvenliği uzmanlarımız ve işyeri hekimlerimiz tarafından iç sınıf eğitimleri verildi.

Eğitimlerin yanı sıra iç iletişim platformlarımızdan biri olan Yammer üzerinden her ay tüm çalışma arkadaşlarımızla iş güvenliği ve sağlık konularında bilgilendirici metinler paylaşarak farkındalığı arttırmaya yönelik çalışmalarda bulunduk.

Eğitim Konusu	Katılımcı Sayısı
Temel İş Güvenliği Eğitimi	176
Temel İş Sağlığı Eğitimi	159
Risk Analizi Eğitimi	76
Hijyen ve Ergonomi Eğitimi	160
Elektrikli Çalışmalarda İş Güvenliği Eğitimi	176
Meslek Hastalıkları Eğitimi	160
Yüksekte Çalışmalarda İş Güvenliği Eğitimi	157
Temel İlkyardım Eğitimi	160
Acil Durum Ekipleri Eğitimi	12
Çalışan Temsilcisi Eğitimi	4
İSG Kurul Eğitimi	4
Acil Durum Eğitimleri	47
COVID-19 Eğitimi	365
İşbaşı Eğitimi	26

TOPLUMUMUZ İÇİN

Eğitime Gönül Verdik

Yönetim Kurulu Başkanımız Sayın Rıdvan Çelikel, 2007 yılında eğitimin niteliğini arttırmak amacıyla Çelikel Eğitim Vakfı'nı kurdu.

Çelikel Eğitim Vakfı, ülkemizin insan haklarına dayalı kalkınmasına hizmet eden, özgüvenli olduğu kadar sınırlarını bilen, uluslararası başarıları olan insanların çoğunlukta olduğu bir ülke haline gelmesine katkıda bulunmak istiyor. Bu amaçla, 15-24 yaş arası gençler için eğitimin niteliğini arttırmaya yönelik sürdürülebilir programlar geliştiriyor ve bunları uyguluyor.

Kurumsal olarak destek verdiğimiz Çelikel Eğitim Vakfı'nın programlarına çalışma arkadaşlarımız da gönüllü olarak katkı sağlıyorlar.

Sanatın ve Genç Sanatçıların Yanındayız

Merkez ofis binamızın girişinde yer alan Galeri 5'te, çeşitli sanat dallarında eserler sunan ulusal ve uluslararası genç sanatçıların kişisel ve karma sergilerini düzenliyor, her hafta canlı müzik dinletileri gerçekleştiriyoruz. Sanatın gelişimine katkı sağlamanın yanı sıra, genç sanatçılara yeteneklerini sergileme fırsatı sunmaktan mutluluk duyuyoruz.

2021 yılı içinde, Anel İş Merkezi Galeri 5 Sergi Alanı, Heyûla, Tepke ve İktidarsız Ev isimli sergilere ev sahipliği yapmış olup, 17 farklı sanatçının eserlerini sanatseverlerle buluşturma olanağı sağlamıştır.

Dünya kültür mirasının önemli bir parçasına sahip olmak, bununla gurur duymanın yanı sıra, sahip olduğumuz değerleri korumak ve gelecek kuşaklara aktarmak gibi sorumlulukları da gerektiriyor. Bu yaklaşım ile kurulan Arkeoloji Müzelerini Sevenler Derneği, arkeolojik değerlerimizi tanıtmak ve arkeoloji alanındaki farkındalığı arttırmanın yanı sıra, Arkeoloji Müzeleri'ne kaynak sağlamayı da hedefliyor. Yönetim Kurulu Başkanımız Sayın Rıdvan Çelikel, Arkeoloji Müzelerini Sevenler Derneği'nde Başkanlık görevini de yürütüyor.

Sağlıklı Bir Yaşam İçin Çocuklarımızın Yanındayız

Kızamık, dünyada her gün 600'den fazla çocuğun ölümüne neden oluyor. "Önce sağlıklı bir gelecek" diyerek bu kayıpların önlenmesi ve çocuklarımızın sağlıklı bireyler olarak yaşamını sürdürebilmesi için, çalışma arkadaşlarımızın yeni doğan bebekleri adına, UNICEF'e bağış yaparak ihtiyaç sahibi çocukların kızamık hastalığından korunmasına destek oluyoruz.

KURUMSAL YÖNETİM

BÖLÜM I: Kurumsal Yönetim İlkelerine Uyum Beyanı

Şirketimiz, kurumsal yönetimin bütün unsurlarıyla şirket yönetiminde hakim kılınmasını, bu yolla şirket ortaklarına, çalışanlarına, menfaat sahiplerine, çevreye ve topluma değer sağlanmasını amaçlamaktadır.

Bu anlayıştan yola çıkarak şeffaflık, güvenilirlik, hesap verebilirlik ve dürüstlük ilkelerimiz doğrultusunda pay sahipleri ile ilişkiler konusunda hem şirketimize hem de paydaşlarımıza maksimum faydayı sağlamayı hedefliyoruz.

Şirketimiz yönetimi, Sermaye Piyasası Kurulu tarafından yayımlanan Kurumsal Yönetim İlkeleri uyarınca, uygulamakla yükümlü olduğu (1.3.1.), (1.3.5.), (1.3.6.), (1.3.9.), (4.2.6.), (4.3.1.), (4.3.2.), (4.3.3.), (4.3.4.), (4.3.5.), (4.3.6.), (4.3.7.), (4.3.8.), (4.5.1.), (4.5.2.), (4.5.3.), (4.5.4.), (4.5.9.), (4.5.10.), (4.5.11.), (4.5.12.), (4.5.13.), (4.6.2.) ve (4.6.3.) numaralı ilkelerine ilişkin hususlar rapor içerisinde yer almaktadır.

Şirketimizin 01.01.2021 - 31.12.2021 faaliyet döneminde, yukarıda belirtilen uygulanması zorunlu tutulan ilkeler Anel Elektrik'te uygulanmakta, uygulanması zorunlu tutulmayan ilkelerin pek çoğu da, yukarıda ifade edildiği gibi esasen Anel'de yıllar içinde yerleşmiş olan ihtiyatlı yönetim felsefesi ile örtüşen hususlar olduğu için, bunlar da Anel Elektrik tarafından büyük ölçüde benimsenmiştir ve uygulanmaktadır.

Aşağıda özetlenen uygulanmayan hususlardan kaynaklanan bir çıkar çatışması ise bulunmamaktadır.

- "Kurumsal Yönetim İlkeleri"nin 4.2.6 nolu maddesi uyarınca; şirketimiz Yönetim Kurulu Başkanı Anel Holding A.Ş. olup, Rıdvan Çelikel tarafından temsil edilmektedir. İcranın başında ise Rıdvan Çelikel kişisel olarak yer almaktadır.
- Şirket Ana Sözleşmesi'nde, "Kurumsal Yönetim İlkeleri"nin 1.5.2 nolu maddesi uyarınca, azlık hakları kapsamında özel bir düzenleme yapılmamıştır. Bu konuda geçerli mevzuat hükümleri esas alınmaktadır.
- Şirketimizin "Kurumsal Yönetim İlkeleri"nin 3.1.2 nolu maddesi uyarınca oluşturulması gereken, çalışanlara yönelik yazılı bir tazminat politikası olarak bu konuda geçerli mevzuat hükümleri esas kabul edilmiştir.
- "Kurumsal Yönetim İlkeleri"nin 3.1.4 nolu maddesi ile belirtilen, şirket, menfaat sahiplerinin şirketin ilgili mevzuata aykırı ve etik açıdan uygun olmayan işlemlerinin Kurumsal Yönetim Komitesi'ne veya Denetimden Sorumlu Komite'ye iletilmesi konusunda; komite üyelerine ilişkin detaylı bilgi ve şirketin her türlü iletişim aracı belli olduğundan herhangi bir engel bulunmamaktadır.
- 4.4.7 numaralı ilkeye ilişkin olarak, yönetim kurulu üyelerinin şirket dışında başka görevler alması sınırlandırılmamıştır.
- Yönetim Kurulu'nda yer alan bağımsız üye sayısı, tüm komitelerde tek bir bağımsız üyenin yer alabilmesine imkan vermediğinden "Kurumsal Yönetim İlkeleri"nin 4.5.5 nolu maddesi uygulanamamaktadır.
- 4.6.1 numaralı ilkeye ilişkin olarak, yönetim kurulu seviyesinde performans değerlendirmesi amaçlı özel bir çalışma yürütülmemiştir.
- 4.6.5 numaralı ilkeye ilişkin olarak, olağan genel kurulda ve finansal tablo dipnotlarımızda yönetim kurulu üyelerine ve idari sorumluluğu bulunan yöneticilere yapılan ödemeler genel uygulamalara paralel şekilde toplu olarak kamuya açıklanmaktadır.
- 4.3.9 numaralı ilkeye ilişkin olarak, yönetim kurulu kadın üye oranı %28,57'dir. Ancak kadın üye oranı konusunda bir politika veya hedef bulunmamaktadır.
- 3.2.1 numaralı ilkeye ilişkin olarak, her bir çalışana ait görev tanımları belirlenmiş olup yönetimde yer alan veya faaliyetlerin yönetilmesinde fonksiyonu olan çalışanların yönetime katılımı görev tanımları içerisinde detaylandırılmıştır.
- 3.2.2 numaralı ilkeye ilişkin olarak, menfaat sahipleri bakımından sonuç doğuracak önemli kararlarda mevcut mevzuat hükümleri ve Anel iç süreçleri dikkate alınmaktadır.
- 1.4.2 numaralı ilkeye ilişkin olarak, A Grubu pay sahiplerine tanınan imtiyazlar aşağıdaki şekildedir:
  - Yönetim Kurulu'nun, bağımsız üyeleri dışındaki üyelerinin tamamı A Grubu pay sahipleri veya onların önerdikleri adaylar arasından seçilir.
  - Genel kurul toplantılarında, A Grubu pay sahipleri her bir hisse için (2), B Grubu pay sahipleri (1) oy hakkına sahiptir.

BÖLÜM II: Pay Sahipleri

2.1 Yatırımcı İlişkileri

Anel Elektrik hisseleri 16.06.2010 tarihinden bu yana Borsa İstanbul'da işlem görmektedir. Şirketin çıkarılmış sermayesi 265.000.000 TL nominal değerde olup, her bir hisse senedi 1 TL nominal değerli ve 265.000.000 adet hisseyi içermektedir. Borsa İstanbul A.Ş.'de ANELE koduyla işlem görmekte olan şirketimiz, 31.12.2021 tarihi itibarıyla 670.450.000 TL piyasa değerine sahiptir.

Şirketimiz, kurumsal yönetimin bütün unsurlarıyla şirket yönetiminde hakim kılınmasını, bu yolla şirket ortaklarına, çalışanlarına, menfaat sahiplerine, çevreye ve topluma değer sağlanmasını amaçlamaktadır.

Hisse Kodu	2021 Kapanış Fiyatı (TL)	2021 En Yüksek Fiyatı (TL)	2021 En Düşük Fiyatı (TL)
ANELE	2,53	6,54	1,99

Şirketimiz bünyesinde halka açıldığımız günden itibaren faaliyet gösteren Yatırımcı İlişkileri Bölümü bulunmaktadır. Mali İşler ve Finans Direktörlüğü ve Kurumsal Yönetim Komitesi'ne bağlı olarak faaliyet göstermekte olan bölüm, kurumsal yönetim tebliğinde yer verilen görev başlıkları altında yapmış olduğu faaliyetler ile ilgili olan bilgileri, yıl içinde yapılan Kurumsal Yönetim Komitesi toplantılarında komiteye sunmaktadır. İlgili bilgiler ayrıca komite kararları tutanağıyla Yönetim Kurulu'na iletilmektedir. Yatırımcı İlişkileri Bölümü ile ilgili bilgiler aşağıda yer almaktadır.

Aynur Zorer
Yatırımcı İlişkileri Yöneticisi
SPF Düzey 3 Lisansı ve Kurumsal Yönetim Derecelendirme Lisansı'na sahiptir.

Zeynep Yıldırım
Muhasebe Sorumlusu - Yatırımcı İlişkileri Bölümü Görevli Üyesi
Herhangi bir lisans belgesine sahip değildir.

Telefon : +90 216 636 22 30
E-posta : investor.relations@anelgroup.com
Adres : Anel İş Merkezi, Saray Mahallesi, Site Yolu Caddesi No:5/4 Ümraniye/İstanbul

Bölümün yürüttüğü başlıca görevlere aşağıda yer verilmiştir:

a) Yatırımcılar ile ortaklık arasında yapılan yazışmalar ile diğer bilgi ve belgelere ilişkin kayıtların sağlıklı, güvenli ve güncel olarak tutulmasını sağlamak

b) Ortaklık pay sahiplerinin ortaklık ile ilgili yazılı bilgi taleplerini yanıtlamak

c) Genel kurul toplantısı ile ilgili olarak pay sahiplerinin bilgi ve incelemesine sunulması gereken dokümanları hazırlamak ve Genel kurul toplantısının ilgili mevzuata, esas sözleşmeye ve diğer ortaklık içi düzenlemelere uygun olarak yapılmasını sağlayacak tedbirleri almak

ç) Kurumsal yönetim ve kamuyu aydınlatma ile ilgili her türlü husus da dâhil olmak üzere sermaye piyasası mevzuatından kaynaklanan yükümlülüklerin yerine getirilmesini gözetmek ve izlemek

Yatırımcı İlişkileri Bölümü'ne yöneltilen sorular Anel Bilgilendirme Politikası'na uygun olarak cevaplanmaktadır.

2.2 Genel Kurul Bilgileri

2020 yılı olağan genel kurul toplantısı 22.04.2021 tarihinde şirket merkezinde, şirketin toplam 200.000.000 TL tutarındaki sermayesinin %0,11'i doğrudan temsil, %65,46'sı vekaleten temsil olmak üzere toplam katılım oranı % 65,57 olarak gerçekleşmiştir. Bunun dışında yıl içinde Genel Kurul Toplantısı olmamıştır. Olağan Genel Kurul Toplantımızın duyuruları genel kurul toplantısı tarihinden önce yasal süresi içerisinde Türkiye Ticaret Sicil Gazetesi'nde, Türkiye çapında yayın yapan Hürses ve Yenigün gazetelerinde, Kamuyu Aydınlatma Platformu'nda, Merkezi Kayıt Kuruluşu Elektronik Genel Kurul Sistemi üzerinde ve şirketimiz internet sitesinde yapılmış olup, toplantımıza basından katılım olmamıştır.

Genel Kurul Toplantısı'nda, pay sahiplerinin katılımının kolaylaştırılması ve pay sahipleri arasında eşitsizliğe yol açmamak amacıyla, Genel Kurul duyurularının erken ve çok çeşitli kanallar aracılığı ile yapılmasına dikkat edilmiştir. Genel Kurul öncesinde gündemde yer alan maddelerle ilgili detaylı açıklamaların yer aldığı bilgilendirme dokümanı, vekaletname örneği, kâr dağıtım önerisi Kamuyu Aydınlatma Platformu aracılığıyla kamuya bildirilmekte olup, ayrıca şirket merkezinde, Merkezi Kayıt Kuruluşu'nun e-Genel Kurul sisteminde ve şirketimizin internet sitesinde pay sahipleri için hazır bulundurulmuştur.

Şirketimiz çıkarılmış sermayesini temsil eden hisse senetlerinin tamamı hamiline yazılı olup, bu hisselerin tamamı kaydileştirilmiştir. Bu kapsamda toplantıya davet, kanun ve Esas Sözleşme hükümlerine uygun olarak ve süresi içerisinde, vekâletname örneği ve gündemi de ihtiva edecek şekilde Türkiye Ticaret Sicili Gazetesi'nde ilan edilmiştir.

Genel Kurul gündemi hazırlanırken, her teklifin ayrı bir başlık altında verilmiş olmasına dikkat edilmekte ve gündem başlıkları açık ve farklı yorumlara yol açmayacak şekilde ifade edilmektedir.

Gündemde "diğer", "çeşitli" gibi ibarelerin yer almamasına özen gösterilmekte ve Genel Kurul Toplantısı'ndan önce verilecek bilgiler, ilgili oldukları gündem maddelerine atıf yapılarak verilmektedir.

Toplantı Başkanı, Türk Ticaret Kanunu, kanun ve ilgili mevzuat uyarınca Genel Kurul'un yürütülmesi hakkında önceden hazırlıklar yapmakta ve gerekli bilgiyi edinmektedir.

Genel Kurul Toplantısı'nda, gündemde yer alan konular tarafsız ve ayrıntılı bir şekilde, açık ve anlaşılabilir bir yöntemle aktarılarak pay sahiplerine eşit şartlar altında düşüncelerini açıklama ve soru sorma imkanı verilmiş olup, toplantıda yöneltilen sorular, toplantıda hazır bulunan şirketimiz yöneticileri tarafından yanıtlanmıştır. Diğer taraftan pay sahipleri tarafından gündem önerisi verilmemiştir.

Ortaklık pay sahiplerinin gündeme madde konulmasına ilişkin Yatırımcı İlişkileri Bölümü'ne yazılı olarak iletmiş oldukları talepleri bulunmamaktadır. Genel Kurul ilanından önce bir talep gelirse değerlendirilmektedir.

Genel Kurul Toplantıları ve bu toplantılardaki karar nisabı Türk Ticaret Kanunu hükümlerine tabidir. Şirketimiz payları A grubu ve B grubu şeklinde ayrılmıştır. A grubu payların imtiyazı bulunmaktadır. Olağan ve Olağanüstü Genel Kurul Toplantıları'nda hazır bulunan A Grubu pay sahiplerinin veya vekillerinin bir pay için 2 (iki), diğer pay sahiplerinin veya vekillerinin bir pay için 1 (bir) oyu vardır.

Yönetim hakimiyetini elinde bulunduran pay sahiplerinin, Yönetim Kurulu üyelerinin, idari sorumluluğu bulunan yöneticilerin ve bunların eş ve ikinci dereceye kadar kan ve sıhrî yakınlarının Genel Kurul'da Türk Ticaret Kanunu'nun 395. ve 396. maddeleri ile Sermaye Piyasası Kurulu düzenlemeleri çerçevesinde şirket faaliyet konusuna giren işleri yapabilmeleri için aldıkları izne istinaden varsa gerçekleşen işlemler hakkında Genel Kurul'a bilgi verilir. Gündemde özellik arz eden konularla ilgili Yönetim Kurulu üyeleri, ilgili diğer kişiler, finansal tabloların hazırlanmasında sorumluluğu bulunan yetkililer ve denetçilerin gerekli bilgilendirmeleri yapabilmek ve soruları cevaplandırmak üzere Genel Kurul Toplantısı'nda hazır bulunmaları sağlanmıştır.

Şirketimiz tarafından yıl içinde kamuya yararlı dernek ve vakıflara yapılan bağış ve yardımların tutarı hakkında ayrı bir gündem maddesi ile Genel Kurul'da bilgi verilmiştir.

Genel Kurul tutanakları ve diğer belgelere şirketimizin internet sitesinde, Kamuyu Aydınlatma Platformu'nda ve Merkezi Kayıt Kuruluşu Elektronik Genel Kurul Sistemi üzerinde pay sahiplerinin ve tüm menfaat sahiplerinin bilgisine sunulmaktadır.

BÖLÜM III: Yönetim Kurulu

Rıdvan Çelikel

Yönetim Kurulu Başkanı

(Anel Holding A.Ş. tarafından yetkilendirilen)

Lisans öğrenimini Yıldız Teknik Üniversitesi Elektrik Mühendisliği Bölümü'nde tamamlayan Rıdvan Çelikel, çalışma hayatına 1975 yılında Öneren Mühendislik'te başladı, 1983-1985 yılları arasında Aktek Elektrik'te ortak olarak görev yaptı. 1986 yılında Anel Elektrik'i kuran Rıdvan Çelikel, halen Anel Grup bünyesindeki şirketlerde Yönetim Kurulu Başkanlığı görevini sürdürüyor. Rıdvan Çelikel, aynı zamanda ETMD Elektrik Tesisat Mühendisleri Derneği'nin Kurucu Üyesidir.

Avniye Mukaddes Çelikel

Yönetim Kurulu Başkan Yardımcısı

Lisans öğrenimini İstanbul Üniversitesi Kimya Mühendisliği Bölümü'nde tamamlayan Avniye Mukaddes Çelikel, 1986 yılından bu yana Anel Grup bünyesindeki firmalarda Yönetim Kurulu Üyeliği'nin yanı sıra, Destek Birimler Grup Başkanlığı ve Çelikel Eğitim Vakfı Başkanlığı görevlerini de yürütüyor.

Merve Şirin Çelikel Tombuloğlu

Yönetim Kurulu Üyesi

Merve Şirin Çelikel Tombuloğlu, 2008 yılında Berlin Teknik Üniversitesi Elektrik ve Elektronik Mühendisliği Bölümü'nden lisans, 2012 yılında burslu olarak öğrenim gördüğü INSEAD Üniversitesi'nden İşletme Yüksek Lisans derecesi aldı. İş hayatına Kasım 2008'de alternatif enerji yatırımı alanında faaliyet gösteren Hexagon Global Enerji'de Proje Mühendisi olarak başladı. 2009-2011 yılları arasında Siemens Enerji'de Rüzgar Enerjisi biriminde Kıdemli Teklif Mühendisi olarak görev alan Merve Şirin Çelikel Tombuloğlu, ilerleyen senelerde Birim Projeler Kalite Sorumlusu görevini de üstlenerek Teklif Birimi'nde çalıştı. 2011'de Anel Grup bünyesine katılan Merve Şirin Çelikel Tombuloğlu, Anel Grup bünyesindeki şirketlerde Yönetim Kurulu Üyeliği görevini yürütüyor.

Ahmet Bülent Batukan

Yönetim Kurulu Üyesi

Orta Doğu Teknik Üniversitesi Matematik Bölümü'nden 1976 yılında mezun olan Ahmet Bülent Batukan, Gazi Üniversitesi İşletme Yönetimi'nde yüksek lisansını tamamladı. 1976-1981 yılları arasında Koç Burroughs Bilgisayar Sistemleri'nde Ankara Bölgesi Satıştan Sorumlu Müdür Yardımcısı, 1981-1988 yılları arasında Saniva'da (Sperry Univac) Ankara Bölge Müdürü ve İstanbul Büyük Bilgisayarlar Bölüm Müdürü, 1988-1991 yılları arasında Kavala Grup Teleteknik'te Genel Müdür, 1991-1998 yılları arasında Setus'ta Kurucu Ortak ve Genel Müdür, 1998-2005 yılları arasında ise Setkom'da Yönetim Kurulu Üyeliği görevini yürüttü. Anel Grup bünyesindeki şirketlerde Yönetim Kurulu Üyesi olarak görevini yürütüyor.

Orhan Saltuk Ertop

Yönetim Kurulu Üyesi

Kadıköy Anadolu Lisesi ve İstanbul Üniversitesi Hukuk Fakültesi mezunu olan Saltuk Ertop, daha sonra aynı üniversitede Mali Hukuk alanında yüksek lisans ve Manchester Business School'da Finans üzerine MBA yaptı. İş hayatına serbest avukat olarak başlayan Ertop, sonrasında Alcatel'de Hukuk Departmanı'nda Türkiye ve Belçika'da çeşitli görevlerde bulundu. 1999 yılında insan kaynakları alanına geçiş yapan Saltuk Ertop, Türkiye ve Avrupa Afrika Ortadoğu (EAME) bölgesinde İnsan Kaynakları Direktörlüğü, Alcatel HQ'da (Fransa) Global Kariyer Gelişim Direktörlüğü ve Hindistan'da Güney Asya Bölgesi İnsan Kaynakları Başkan Yardımcılığı pozisyonlarında bulundu. 2008 yılında Türkiye'ye dönen Ertop, Anadolu Efes'te İnsan Kaynakları ve Kurumsal İşler Direktörlüğü ve sonrasında Sanko Holding İnsan Kaynakları Başkanlığı görevlerinde bulundu, halen Monitor Group Danışmanlık Şirketinin yönetici ortağıdır. Evli ve bir çocuk babası olan Saltuk Ertop İngilizce ve Fransızca bilmekte, çeşitli yönetim kurulu üyelikleri ve sivil toplum kuruluşlarında görev yapmaktadır.

Oğuz Tezel

Bağımsız Yönetim Kurulu Üyesi

Almanya Köln Üniversitesi İşletme Bölümü'nde öğrenciliği sırasında 1985 yılında Siemens AG'de çalışmaya başlayan Oğuz Tezel 33,5 yıl süren Siemens kariyerinde gerek yurt içinde gerekse yurt dışında farklı görev ve sorumluluklar üstlendi. Oğuz Tezel'in ağırlıklı deneyim alanı enerji üretimi, dağıtımı ve iletimidir. Bu konuda birçok yayın organında makaleler yazdı ve konferanslar gerçekleştirdi. Siemens Türkiye Enerji Bölümü Direktörlüğü görevi dışında İcra Kurulu ve Yönetim Kurulu üyelikleri görevlerinde de bulundu. Oğuz Tezel, Mayıs 2019 tarihine kadar Gebze Organize Sanayi Bölgesi Yönetim Kurulu Üyesi olarak da görev yaptı. Oğuz Tezel, SPK Kurumsal Yönetim İlkeleri kapsamında bağımsız üye kriterlerini taşıyor. Anel Elektrik ve ilişkili tarafları ile herhangi bir ilişkisi bulunmuyor.

Emin Ümit Demirhan

Bağımsız Yönetim Kurulu Üyesi

İstanbul Üniversitesi İktisat Fakültesi İşletme ve İstatistik Bölümü'ndeki yüksek öğreniminin ardından, muhasebe, pazarlama ve satış alanlarında çeşitli kurumlarda görev ve sorumluluklar üstlenen Emin Ümit Demirhan, 1992-2017 yılları arasında Diacan Grafik ve Matbaacılık A.Ş.'de Kurucu Ortak ve Genel Müdür olarak görev aldı. 2010 – 2019 yılları arasında Bas-Men (Basım Mensupları Derneği) Dergisi'nde editörlük yapmıştır. Emin Ümit Demirhan, SPK Kurumsal Yönetim İlkeleri kapsamında bağımsız üye kriterlerini taşımakta olup Anel Elektrik ve ilişkili tarafları ile herhangi bir ilişkisi bulunmamaktadır.

YÖNETİCİLER

Ad Soyad	Ünvan	Tecrübe
Tolga Tutum	Mühendislik ve Yapım Direktörü	24 Yıl
Adnan Ek	Mali İşler ve Finans Grup Yöneticisi	33 Yıl
Kamil Serkan Kılıç	Teklif ve Satın Alma Direktörü	26 Yıl

ORGANİZASYON ŞEMASI

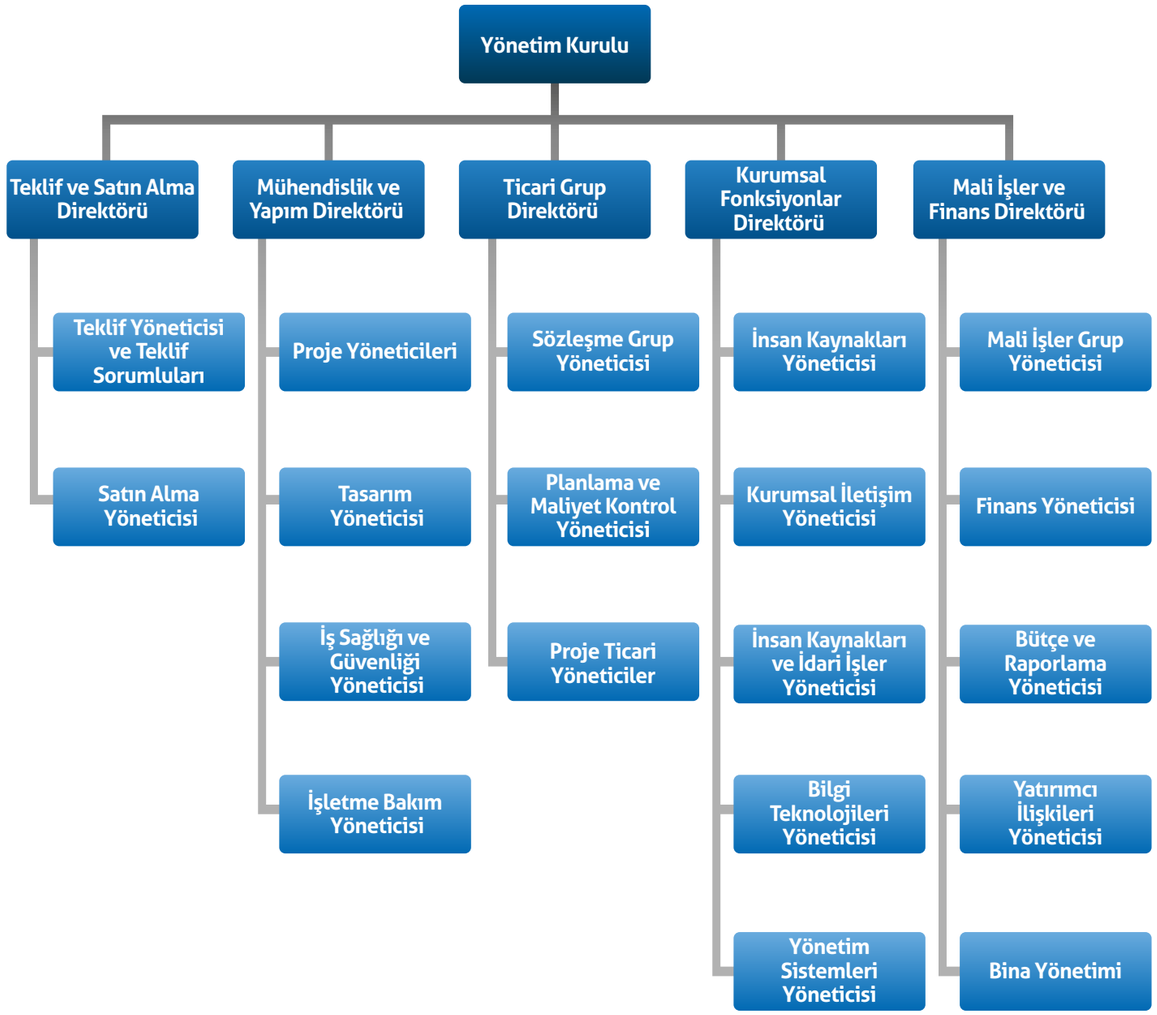

3.1 Yönetim Kurulu'nun Yapısı ve Oluşumu

Yönetim Kurulu, alacağı stratejik kararlarla, şirketin risk, büyüme ve getiri dengesini en uygun düzeyde tutarak akılcı ve tedbirli risk yönetimi anlayışıyla şirketin öncelikle uzun vadeli çıkarlarını gözeterek şirketi idare ve temsil eder.

Yönetim Kurulu; şirketin stratejik hedeflerini tanımlar, şirketin ihtiyaç duyacağı işgücü ile finansal kaynaklarını belirler, yönetimin performansını denetler. Yönetim Kurulu, faaliyetlerini şeffaf, hesap verilebilir, adil ve sorumlu bir şekilde yürütür.

Şirketimizin işleri ve idaresi, Genel Kurul tarafından seçilen, 7 üyeden oluşan Yönetim Kurulu tarafından yürütülmektedir. Yönetim Kurulu'nda yer alan üyelerden 3 üye icrada yer almakta olup, kalan 4 üye icracı olmayan üyelerden oluşmaktadır. Yönetim Kurulumuzda görev alan iki kadın üye ile, Yönetim Kurulumuz Kurumsal Yönetim İlkeleri'nde yer verilen hedef seviyenin üzerinde, %28,57 kadın üye oranına sahip olup, Yönetim Kurulu içinde Kurumsal Yönetim Tebliği'nin 6. maddesi uyarınca 2 Bağımsız Yönetim Kurulu üyesi bulunmaktadır.

Adı Soyadı	Ünvanı
Anel Holding A.Ş. (Temsilen Rıdvan Çelikel)	Başkan - (İcracı)
Avniye Mukaddes Çelikel	Başkan Yardımcısı - (İcracı)
Merve Şirin Çelikel Tombuloğlu	Üye - (İcracı)
Ahmet Bülent Batukan	Üye - (İcracı Olmayan)
Orhan Saltuk Ertop	Üye - (İcracı Olmayan)
Oğuz Tezel	Bağımsız Üye
Emin Ümit Demirhan	Bağımsız Üye

Esas sözleşmemizde belirtildiği üzere, Bağımsız Yönetim Kurulu üyeleri dışındaki üyeler, A grubu pay sahibi veya gösterecekleri adaylar arasından, Genel Kurul tarafından seçilmektedir.

Bağımsız Yönetim Kurulu üyelerimiz hariç olmak üzere, diğer Yönetim Kurulu üyelerimiz, Anel Grup'un diğer şirketlerinde de Yönetim Kurulu üyeliği yapmaktadırlar.

Yönetim Kurulu üyelerimizin şirketimize bağlı diğer grup şirketlerinde görev alabilmeleri amacıyla, şirketimizin yıllık Olağan Genel Kurul Toplantısı'nda 6102 sayılı Türk Ticaret Kanunu'nun 395 ve 396'ncı maddelerinde sayılan yasak ve tehditlere tabi olmayacakları karara bağlanmıştır. Bu çerçevede, Yönetim Kurulu üyeleri Genel Kurul tarafından karara bağlanan dönemde şirket dışında başka görevler almalarına ilişkin olarak herhangi bir sınırlamaya tabi değildir.

Yönetim Kurulu	Görev Aldığı Diğer Yapılar
Rıdvan Çelikel	Anel Grup Şirketlerinde Yönetim Kurulu Başkanı ve Müdürler Kurulu Üyesi
Avniye Mukaddes Çelikel	Anel Grup Şirketlerinde Yönetim Kurulu Başkan Yardımcısı ve Müdürler Kurulu Üyesi
Merve Şirin Çelikel Tombuloğlu	Anel Grup Şirketlerinde Yönetim Kurulu Üyesi
Ahmet Bülent Batukan	Anel Grup Şirketlerinde Yönetim Kurulu Üyesi
Orhan Saltuk Ertop	Monitor Group Danışmanlık Şirketinde Yönetici Ortak
Oğuz Tezel	-
Emin Ümit Demirhan	-

3.2 Yönetim Kurulu'nun Faaliyet Esasları

Şirket ana sözleşmemizde de belirtildiği üzere şirket işleri muameleleri lüzum gösterdikçe Yönetim Kurulu toplanır. Toplantılara çağrı, telefon ve elektronik posta aracılığıyla yapılmaktadır. Toplantı gündemi öneri sahibi Yönetim Kurulu üyesinin talebi doğrultusunda Yönetim Kurulu Başkanı ile görüşülerek belirlenmektedir.

Şirketimiz Yönetim Kurulu toplantılarının toplanma sıklığı ile toplantı ve karar nisabına ilişkin hususlar şirketimiz Esas Sözleşmesi'nde belirlenmiştir.

Toplantı gündemi ve gündeme ilişkin dokümanlar, Yönetim Kurulu sekreteryası tarafından hazırlanmakta ve gündem konusuna göre üyelerin konuyu inceleme ve değerlendirmelerine imkân vererek bir süre öncesinde birer dosya şeklinde üyelere ulaştırılmaktadır.

2021 yılında Yönetim Kurulu 44 adet toplantı yapmış ve bu toplantılara katılım oranı %87,8 düzeyinde gerçekleşmiştir.

Toplantıların tamamında kararlar mevcudun oy birliği ile alınmış olduğundan, karar zaptına geçirilen bir karşı görüş bulunmamaktadır. Ancak böyle bir durumun oluşması halinde bu görüşlere ilişkin gerekli tüm hususlar zabıtlara kaydedilecektir.

Yönetim Kurulu, şirket ile pay sahipleri arasında etkin iletişimin sağlanmasında, yaşanabilecek anlaşmazlıkların giderilmesinde ve çözüme ulaştırılmasında öncü rol oynar ve bu amaca yönelik olarak Kurumsal Yönetim Komitesi ve Yatırımcı İlişkileri Bölümü ile yakın iş birliği içerisinde olur.

Yönetim Kurulu, yılda en az bir kez risk yönetimi ve iç kontrol sistemlerinin etkinliğini gözden geçirir. İç denetim sisteminin işleyişi ve etkinliği hakkında faaliyet raporunda bilgi verilir.

İmza yetkisine sahip yöneticilerin yetkileri net bir biçimde ayrıştırılmıştır ve bu ayrım yazılı olarak imza sirkülerinde düzenlenmiştir. Şirkette hiç kimse tek başına sınırsız karar verme yetkisi ile donatılmamıştır. Yönetim Kurulu üyelerinin en az yarısından bir fazlasının hazır bulunması ile toplanır. Yönetim Kurulu'muz Türk Ticaret Kanunu ve şirket ana sözleşmesinde belirtilen esaslar çerçevesinde toplanmakta ve toplantıya katılanların çoğunluğu ile karar almaktadır.

Şirket Yönetim Kurulu üyelerinin faaliyet dönemi içinde yapılan toplantılara katılmaya ve görüş bildirmeye özen göstermektedirler. Toplantıya katılamayan ancak görüşlerini yazılı olarak gönderen üye olması halinde görüşleri diğer üyelere bildirilir. Şirketimizin Yönetim Kurulu kararları ve her türlü ilişkili taraf işlemleri kararı Kurumsal Yönetim İlkeleri'ne uygun olarak bağımsız üyelerin çoğunluğunun onayı ile alınmaktadır. Dönem içinde yapılan toplantılarda Yönetim Kurulu kararlarına ilişkin karşı oy kullanan üyemiz bulunmamaktadır.

Kurul üyelerinin eşitlik halinde oy hakkı ve/veya veto yetkileri bulunmamaktadır. Yönetim Kurulu Başkanı da dâhil olmak üzere Yönetim Kurulu Üyelerinden her biri bir oya sahiptir ve hiçbir üyenin ağırlıklı oyu yoktur.

Şirketimiz Yönetim Kurulu Başkanı Anel Holding A.Ş. olup, Rıdvan Çelikel tarafından temsil edilmektedir. İcranın başında ise Rıdvan Çelikel kişisel olarak yer almaktadır.

Şirketimiz Yönetim Kurulu Üyeleri ve yöneticilerinin, görevlerini yerine getirirken yapabilecekleri hata ve ihmaller sebebiyle oluşan zararların kendilerinden tazmin edilmek istenmesi hallerinde 13 Ekim 2021 tarihine kadar 20 Milyon Dolar, 13 Ekim 2021-13 Ekim 2022 dönemi poliçesinde 10 Milyon Dolar tutarında sigorta ile güvence altına alınmışlardır.

3.3 Mali Haklar

Şirketimizde Yönetim Kurulu üyelerinin ve üst düzey yöneticilerin ücretlendirmesi, 2012 yılında Yönetim Kurulu tarafından onaylanmış olan "Yönetim Kurulu Üyelerinin ve Üst Düzey Yöneticilerin Ücretlendirme Esasları"na göre yapılmakta olup, bu esasların amacı; ücretlendirme ile ilgili uygulamaların, ilgili mevzuat ile şirketin faaliyetlerinin kapsamı ve yapısı, uzun vadeli hedefleri ve stratejileri, etik değerleri, iç dengeleri ile uyumlu olması yönünde planlanıp yürütülmesini ve yönetilmesini sağlamaktır. İlgili esaslara şirket internet sitesinde yer verilmiştir.

Bağımsız Yönetim Kurulu Üyelerinin ücretlendirilmesinde kâr payı, pay opsiyonları veya şirketin performansına dayalı ödeme planları kullanılmaz. Tüm Yönetim Kurulu Üyeleri Genel Kurul'da belirlenen tutar ve sürede aylık huzur hakkı alırlar. Bu ücretler Bağımsız Yönetim Kurulu Üyelerinin bağımsızlıklarını etkilemeyecek düzeydedir ve şirketin performansına dayalı olarak belirlenmemektedir.

Şirket üst düzey yöneticilerine yapılan ödemeler aylık ücretlerden oluşmaktadır. Üst düzey yöneticilere verilecek ücretler, unvan ve yapılan işin özelliği, liyakat, deneyim, performans ve Şirket'in mali durumu göz önünde bulundurularak belirlenir.

2021 yılı içinde yönetim kurulu üyelerine toplam 2.699.006 TL ücret ve huzur hakkı ödenirken, aynı dönem içinde, yönetimde söz sahibi olan üst düzey yöneticilerimize verilen ücret ve sağlanan diğer tüm menfaatler toplam 6.732.447 TL olmuştur.

Şirketimizde herhangi bir Yönetim Kurulu Üyesine ve yöneticilerine borç verilmemekte, kredi kullandırılmamakta, üçüncü bir kişi aracılığıyla şahsi kredi adı altında kredi kullandırılmamakta veya lehine kefalet gibi teminatlar verilmemektedir.

BÖLÜM IV: Komiteler

Şirketimizde mevcut Denetimden Sorumlu Komite, Kurumsal Yönetim Komitesi, Riskin Erken Saptanması Komitesi ve Kurumsal Yönetim Komitesi'ne bağlı Aday Gösterme Komitesi ve Ücret Komitesi faaliyetlerine 2021 yılında da devam etmiştir. Komitelerin faaliyetleri ve çalışma esasları ana hatlarıyla Şirket internet sitesinde kamuya açıklanmıştır.

Söz konusu komitelerden, Denetimden Sorumlu Komite yılda beş kere, Kurumsal Yönetim Komitesi yılda iki kere, Riskin Erken Saptanması Komitesi ise yılda altı kere toplanmaktadır ve komite toplantı tutanakları şirketimiz Yönetim Kurulu'na iletilmektedir.

Komitelerin görevlerini yerine getirmeleri için gereken her türlü kaynak ve destek Yönetim Kurulu tarafından sağlanır. Komiteler, gerekli gördükleri kişiyi toplantılarına davet edebilir ve görüşlerini alabilir.

Komiteler, faaliyetleriyle ilgili olarak ihtiyaç gördükleri konularda bağımsız uzman görüşlerinden yararlanır. Komitelerin ihtiyaç duydukları danışmanlık hizmetlerinin bedeli şirket tarafından karşılanır. Ancak bu durumda hizmet alınan kişi/kuruluş hakkında bilgi ile bu kişi/kuruluşun şirket ile herhangi bir ilişkisinin olup olmadığı hususundaki bilgiye faaliyet raporunda yer verilir.

Komitelerin mevcut yapılanmasında bir Yönetim Kurulu Üyesi birden fazla komitede yer almaktadır. Komitelerimizin üyeler itibarıyla dağılımı aşağıdadır.

Kurumsal Yönetim Komitesi	Ad Soyad	Statü
Başkan	Oğuz Tezel	Bağımsız Üye
Üye	Emin Ümit Demirhan	Bağımsız Üye
Üye	Aynur Zorer	Yönetici

Denetimden Sorumlu Komite	Ad Soyad	Statü
Başkan	Oğuz Tezel	Bağımsız Üye
Üye	Emin Ümit Demirhan	Bağımsız Üye

Kurumsal Yönetim Komitesi	Ad Soyad	Statü
Başkan	Oğuz Tezel	Bağımsız Üye
Üye	Emin Ümit Demirhan	Bağımsız Üye

4.1 Denetimden Sorumlu Komite

Denetimden Sorumlu Komite Üyeleri, Yönetim Kurulumuzun bağımsız iki üyesinden oluşmakta olup, Oğuz Tezel Komite Başkanı ve Emin Ümit Demirhan Komite Üyesi olarak görev yapmaktadır.

Denetimden Sorumlu Komite, şirketin muhasebe sistemi, finansal bilgilerinin kamuya açıklanması, bağımsız denetimi ve şirketin iç kontrol ve iç denetim sisteminin işleyişinin ve etkinliğinin gözetimini yapar. Bağımsız denetim kuruluşunun seçimi, bağımsız denetim sözleşmelerinin hazırlanarak bağımsız denetim sürecinin başlatılması ve bağımsız denetim kuruluşunun her aşamadaki çalışmaları denetimden sorumlu komitenin gözetiminde gerçekleştirilir. Şirketin hizmet alacağı bağımsız denetim kuruluşu ile bu kuruluşlardan alınacak hizmetler Denetimden Sorumlu Komite tarafından belirlenir ve Yönetim Kurulunun onayına sunulur.

Şirketin muhasebe ve iç kontrol sistemi ile bağımsız denetimiyle ilgili olarak şirkete ulaşan şikayetlerin incelenmesi, sonuca bağlanması, şirket çalışanlarının, şirketin muhasebe ve bağımsız denetim konularındaki bildirimlerinin gizlilik ilkesi çerçevesinde değerlendirilmesi konularında uygulanacak yöntem ve kriterler Denetimden Sorumlu Komite tarafından belirlenir.

Denetimden Sorumlu Komite, kamuya açıklanacak yıllık ve ara dönem finansal tabloların şirketin izlediği muhasebe ilkeleri ile gerçeğe uygunluğuna ve doğruluğuna ilişkin değerlendirmelerini, şirketin sorumlu yöneticileri ve bağımsız denetçilerinin görüşlerini alarak kendi değerlendirmeleriyle birlikte Yönetim Kuruluna yazılı olarak bildirir.

4.2 Kurumsal Yönetim Komitesi

2021 yılında Kurumsal Yönetim Komitesi'nde Yönetim Kurulumuzun Oğuz Tezel Komite Başkanı, Yönetim Kurulumuzun Bağımsız Üyesi Emin Ümit Demirhan, Komite Üyesi ve Yatırımcı İlişkileri Yöneticisi Aynur Zorer Komite Üyesi olarak yer almıştır.

Şirkette Kurumsal Yönetim İlkeleri'nin uygulanıp uygulanmadığını, uygulanmıyor ise gerekçesini ve bu prensiplere tam olarak uymama dolayısıyla meydana gelen çıkar çatışmalarını tespit eder ve Yönetim Kurulu'na kurumsal yönetim uygulamalarını iyileştirici tavsiyelerde bulunur ve Yatırımcı İlişkileri Bölümü'nün çalışmalarını gözetir.

4.3 Riskin Erken Saptanması Komitesi

Yönetim Kurulu'na bağlı olarak görev yapan Riskin Erken Saptanması Komitesi görevini yerine getirirken, maruz kalınabilecek risklerin izlenmesi ve risk yönetimi süreçlerinin yürütülmesi için gerekli politikaların geliştirilmesi için tavsiyeler sunmaktadır.

Riskin Erken Saptanması Komitesi,

- Hedeflere ulaşmayı etkileyebilecek risk unsurlarının etki ve olasılığa göre tanımlanması, değerlendirilmesi, izlenmesi ve yönetilmesi amacıyla etkin iç kontrol sistemlerinin oluşturulması,
- Risk yönetimi ve iç kontrol sistemlerinin kurumsal yapıya entegre edilmesi ve etkinliğinin takip edilmesi.

Risk yönetimi ve iç kontrol sistemlerince risk unsurlarının uygun kontroller gözetilerek ölçülmesi, raporlanması ve karar mekanizmalarında kullanılması konularında çalışmak üzere oluşturulmuştur. Riskin Erken Saptanması Komite üyeleri, Yönetim Kurulumuzun bağımsız iki üyesinden oluşmakta olup, Oğuz Tezel Komite Başkanı ve Emin Ümit Demirhan Komite Üyesi olarak görev yapmaktadır.

Şirketin varlığını, gelişmesini ve devamını tehlikeye düşürebilecek risklerin erken teşhisi, tespit edilen risklerle ilgili gerekli önlemlerin alınması ve riskin yönetilmesi amacıyla çalışmalar yapmakla sorumlu olup, risk yönetim sistemlerini en az yılda bir kez gözden geçirir.

Yönetim Kurulumuzda 2 adet Bağımsız Yönetim Kurulu üyesi nedeniyle, Bağımsız Yönetim Kurulu üyelerimiz birden fazla komitede görev almaktadırlar.

BÖLÜM V: İç Denetim

Anel Elektrik'te denetim faaliyetleri, temelini Uluslararası İç Denetim Standartları ve Anel Grup Etik İlkeleri'nin oluşturduğu proaktif bir metodoloji takip edilerek Anel Grup Denetim Birimi'nin uzman ekibi tarafından mali, operasyonel, risk, süreç, yasal uyum, iş etiği ve suistimal ana başlıklarında, yıllar itibarıyla belirlenmiş süreç ve konular üzerinden yürütülür.

Belirlenen denetim konuları şirketin ilgili birimleriyle paylaşılarak yıllık risk temelli denetim planları oluşturulur. Denetim tespitleri düzenli olarak gözden geçirilerek faaliyetlerde sağlanan iyileştirmeler takip edilir.

Şirketimizce mevcut ve potansiyel riskleri ölçmek ve bunlar için gerekli önlemleri almak için iç denetim ve risk kontrol mekanizmaları belirlenmiş ve Yönetim Kurulumuzca kabul edilerek uygulanmaya başlamıştır. Yönetim Kurulunca kabul edilen İç Denetim Yönetmeliği'ne göre iç denetimin amacı, şirketimizin her türlü etkinliğini denetlemek, geliştirmek, iyileştirmek ve gruba değer katmak amacıyla, bağımsız ve tarafsız bir şekilde güvence ve danışmanlık hizmeti vermektir. Yönetim Kurulu, Risk Yönetimi, İç Kontrol ve Yönetim Süreçleri'nin etkinliği ve verimliliğinin değerlendirilmesi ve geliştirilmesi için sistematik yaklaşımlar geliştirerek şirketin amaçlarının gerçekleştirilmesine yardımcı olur.

BÖLÜM VI: Hukuki Açıklamalar

6.1 Ortaklık Yapısı

Ortağın Adı Soyadı/Ünvanı	Hisse Tutarı (TL)	Hisse Oranı (%)
Rıdvan Çelikel	117.517.315,59	44,35
Capital Strategy Funds Spc-The Opportunistic Series Segregateg Portfolio	47.162.245,1	17,80
Diğer	100.320.439,31	37,85
Toplam	265.000.000	100

31.12.2021 tarihli Kamuyu Aydınlatma Platformu'nda yer alan bilgiye göre düzenlenmiştir.

Şirket, kayıtlı sermaye sisteminde olup, kayıtlı sermayesi 400.000.000 TL' dir.

Şirketimiz payları A grubu ve B grubu şeklinde ayrılmıştır. A grubu payların imtiyazı bulunmaktadır. Genel Kurul toplantılarında A grubu bir payın iki (2), B grubu bir payın bir (1) oy hakkı vardır. Oyda imtiyazlı pay sahibi Rıdvan Çelikel olup, imtiyazlı pay oranı %33,57, imtiyazsız oy oranı %20,12 olup toplam oy oranı %53,69'dur.

Genel Kurul toplantılarında hissedarlar Sermaye Piyasası Kurulu'nun vekaleten oy kullanılmasına ilişkin düzenlemeleri çerçevesinde kendilerini diğer hissedarlar veya hariçten tayin edecekleri vekil vasıtasıyla temsil ettirebilirler. Şirkete hissedar olan vekiller kendi oylarından başka temsil ettikleri hissedarın sahip olduğu oyları kullanmaya yetkilidirler.

Şirkette oy haklarının kullanılmasını zorlaştırıcı uygulamalardan kaçınılmakta ve her pay sahibine, oy hakkını en kolay ve uygun biçimde kullanma fırsatı sağlanmaktadır.

Şirketimizde karşılıklı iştirak ilişkisi bulunmamaktadır. Azlık haklarının mevzuat çerçevesinde kullandırılmasına özen gösterilmekte ve getirilmiş herhangi bir kısıtlama bulunmamaktadır.

6.2 Şirket Tarafından ve Aleyhine Açılan Önemli Davalar ve Olası Sonuçları Hakkında Bilgi

2019 yılında bağlı ortaklığımız Anel Telekomünikasyon Elektronik Sistemleri Sanayi ve Ticaret A.Ş. (Anel Telekom) yatırımcıları tarafından Şirketimiz ve Yönetim Kurulu üyeleri aleyhine İstanbul Anadolu 4. Asliye Ticaret Mahkemesi'nde 2019/15 E. sayılı dosya ile açılan tazminat davasının 02.03.2022 tarihinde yapılan duruşmasında istinaf yolu açık olmak üzere davanın reddine karar verilmiştir.

Birleşik Arap Emirlikleri'nde kurulu bağlı ortaklığımız Anel Emirates LLC nin üstlenmiş olduğu AbuDhabi Uluslararası Havalimanı Elektrik işleri ile alakalı projemizdeki (proje) yükümlülüklerimiz %99 oranında tamamlanmıştır. Projemiz işvereni TAV-CCC-Arabtec JV (TCA JV) projenin ana işvereni AbuDhabi Havalimanı İdaresi (ADAC) ile olan sözleşmelerinin ADAC tarafından feshedildiğini tarafımıza bildirmiştir.

Yaşanan gelişmeler çerçevesinde şirketimizin proje ile alakalı doğmuş ve doğacak tüm haklarımızın korunması konusu Yönetim Kurulumuzca değerlendirilmiş; bu kapsamda yapılan görüşmeler neticesinde, konunun tüm yönleriyle değerlendirilip gerekli aksiyonların alınması hususunda Yönetim Kuruluna yetki verilmiştir.

Yönetim Kurulumuza verilen yetki çerçevesinde Abu Dhabi/Birleşik Arap Emirlikleri'nde kurulu Anel Emirates LLC şirketimizin işverenimiz TAV-CCC-Arabtec JV den olan alacakları ile alakalı olarak tahkim işlemleri başlatılmıştır. Tahkim başvurusu 25.05.2021 tarihinde yapılmış, ancak tahkim başvurusunun kabul edilip edilmeyeceği belli olmadığından Sermaye Piyasası Kurulu'nun II-15.1 sayılı Özel Durumlar Tebliği'nin 6'ncı maddesi kapsamında şirketimizin meşru çıkarlarının zarar görmemesi ve yatırımcılarımızın yanıltılmasına yol açılmaması için tahkim başvurumuzun açıklanmasının ertelenmesine karar verilmiştir.

Yapılan tahkim başvurusu Abu Dhabi Ticari Uzlaşma ve Tahkim Merkezi (ADCCAC) tarafından kabul edilerek işleme alınmış ve Tahkim Merkezi tarafından 03.06.2021 tarihi itibarıyla ilgili taraflara konu hakkında cevaplarını sunmaları ve tahkim heyetini oluşturmaları için gerekli bildirim yapılmıştır.

Bu kapsamda erteleme kararımız ile birlikte tahkim başvurumuz kabul edilmiştir.

Şirket aleyhine açılan ve şirketin mali durumunu ve faaliyetlerini önemli oranda etkileyebilecek nitelikteki davalar söz konusu olmamıştır. Şirketin taraf olduğu tüm davalara ilişkin liste dönemsel finansal tablo dipnotlarında yer almaktadır.

6.3 Şirket Faaliyetlerini Önemli Derecede Etkileyebilecek Mevzuat Değişiklikleri Hakkında Bilgi

Şirket faaliyetlerini önemli derecede etkileyebilecek mevzuat değişiklikleri bulunmamaktadır.

6.4 Şirketimiz ve Bağlı Ortaklıklarımızın Faaliyetlerini Etkileyecek Değişiklikler Hakkında Bilgi

Enerji sektöründe faaliyet göstermek üzere kurulmuş olan bağlı ortaklığımız Anel Enerji Elektrik Üretim A.Ş.'nin 3 Aralık 2019 tarihinde yapılan Olağanüstü Genel Kurul Toplantısı'nda tasfiyesine karar verilmişti. Tasfiye işlemleri 28 Haziran 2021 itibarıyla tamamlanarak tüzel kişiliği sona erdirilmiştir. Enerji sektörü ile ilgili olası projeler şirketimiz bünyesinde sürdürülecektir.

Toplam değeri 69.964.105,92 Euro olan Anel Elektrik Proje Taahhüt A.Ş.– Ballast Nedam Bouw- TAV Tepe Afken Yatırım İnşaat ve İşletme A.Ş tarafından eşit hissedarlık yapısı altında kurulan ABT MEP V.O.F.

iş ortaklığı olarak Hollanda'nın Amsterdam kentinde yer alan Schiphol Havalimanı Yeni İskele İnşaatı'nın (Pier) Elektrik ve Mekanik işleri projesinde; projenin ana müteahhidi Ballast Nedam Nv/TAV İnşaat JV nin projenin işvereni Schiphol Grup ile olan sözleşmesinin Schiphol Grup tarafından iptal edilmesi nedeniyle proje durma noktasına gelmiştir. Devam etmekte olan işlerin teslimi ve nihai hesap çalışmalarına başlanmıştır.

6.5 Şirketimiz ve Bağlı Ortaklıklarımızın Ortaklık Yapısını ve Finansal Durumunu Etkileyecek Değişiklikler Hakkında Bilgi

Anel Elektrik Yönetim Kurulu üyelerinden Avniye Mukaddes Çelikel 02.02.2021 tarihi itibarıyla Anel Elektrik Proje Taahhüt ve Ticaret A.Ş.'de sahip olduğu paylardan 10.321.000 adet payı borsa dışı işlemle devretmiştir. Bu işlemle Anel Elektrik Proje Taahhüt ve Ticaret A.Ş.'deki payı %5,16' dan %0,00044' e düşmüş bulunmaktadır. Yapılan satış işlemi sonucunda elde edilen tutar şirket işlerinin (Anel Elektrik) yürütülmesinde kaynak olarak değerlendirilmiştir.

6.6 Yıl İçindeki Organizasyonel Değişiklikler Hakkında Bilgi

Şirketimizin 2019 Yılı Olağan Genel Kurul Toplantısı'nda; 3 yıl süre ile görev yapmak üzere Yönetim Kurulu Üyesi olarak, Anel Holding A.Ş., Avniye Mukaddes Çelikel, Merve Şirin Çelikel Tombuloğlu, Tolga Tutum, Ahmet Bülent Batukan ve yine 3 yıl süre ile görev yapmak üzere Bağımsız Yönetim Kurulu Üyesi olarak Emin Ümit Demirhan ve Oğuz Tezel seçilmiştir.

29.05.2020 tarihli Olağan Genel Kurul Toplantısı'nda 3 yıllığına seçilen Yönetim Kurulu üyelerinden Tolga Tutum, yoğun olarak yurt dışında bulunma ve ülkeler arası seyahat yasakları nedeniyle Yönetim Kurulu toplantılarına efektif olarak katılamamasından dolayı 11.06.2021 tarihinde Yönetim Kurulu üyeliğinden istifa etmiş olup, istifası aynı gün yapılan Yönetim Kurulu toplantısında kabul edilmiştir. 23.12.2021 tarihli Yönetim Kurulu toplantısında TTK'nın 363'üncü maddesine göre, boşalan Yönetim Kurulu üyeliğine, yerine atandığı üyenin görev süresini tamamlamak ve üyeliğinin yapılacak ilk genel kurulun onayına sunulmak üzere Sn. Orhan Saltuk ERTOP seçilmiştir.

6.7 Esas Sözleşme Değişiklikleri

Kayıtlı sermaye tavanı süresinin 2020-2024 yıllarını kapsayacak şekilde uzatılması ve şirket çıkarılmış sermayesinin kayıtlı sermaye tavanı olan 200.000.000 TL'ye (İkiyüzmilyon Türk Lirası) ulaşması nedeniyle kayıtlı sermaye tavanı tutarının 200.000.000 TL'den (İkiyüzmilyon Türk Lirası) 400.000.000 TL'ye (Dörtyüzmilyon Türk Lirası) yükseltilmesi hususlarını içeren şirket esas sözleşmesinin "Şirketin Sermayesi" başlıklı 6. maddesine ilişkin tadil tasarısı Sermaye Piyasası Kurulu ve T.C. Ticaret Bakanlığı tarafından onaylanmıştır. Onaylı Esas Sözleşme tadil metni yapılacak ilk genel kurulun onayına sunulmuş olup, oy birliği ile kabul edilmiş ve 28.04.2021 tarihli Ticaret Sicil Gazetesi'nde yayınlanarak tescil edilmiştir.

Eski Şekil	Yeni Şekil
Şirketin Sermayesi	**Şirketin Sermayesi**
Madde 6- Şirket ~~6362 sayılı kanun~~ hükümlerine göre kayıtlı sermaye sistemini kabul etmiş ve Sermaye Piyasası Kurulu'nun ~~20.04.2010 Tarih ve 4030 sayılı~~ izni ile bu sisteme geçmiştir. Şirketin kayıtlı sermaye tavanı ~~200.000.000 (ikiyüzmilyon)~~ Türk Lirası olup her biri 1 (Bir) Türk Lirası ~~değerinde 200.000.000 (ikiyüzmilyon)~~ adet paya bölünmüştür. Sermaye Piyasası Kurulu'nca verilen kayıtlı sermaye tavanı izni, ~~2016-2020~~ yılları (5 yıl) için geçerlidir. ~~2020~~ yılı sonunda izin verilen kayıtlı sermaye tavanına ulaşılamamış olsa dahi, ~~2020~~ yılından sonra Yönetim Kurulu'nun sermaye artırım kararı alabilmesi için; daha önce izin verilen tavan ya da yeni bir tavan tutarı için Sermaye Piyasası Kurulu'ndan izin almak suretiyle genel kuruldan yeni bir süre için yetki alması zorunludur. Söz konusu yetkinin alınmaması durumunda Yönetim Kurulu kararıyla sermaye artırımı yapılamaz. Şirketin çıkarılmış sermayesi 200.000.000.-(İkiyüzmilyon) Türk Lirası olup, tamamı muvazaadan ari olarak nakden ödenmiştir. Bu sermaye, her biri 1.-(Bir) Türk Lirası nominal değerli 40.343.347.- adedi (A) Grubu hamiline ve 159.656.653.- adedi (B) Grubu hamiline yazılı 200.000.000.-(İkiyüzmilyon) adet paya bölünmüştür. Yönetim Kurulu, ~~2016-2020~~ yılları arasında Sermaye Piyasası Kanunu hükümlerine uygun olarak gerekli gördüğü zamanlarda kayıtlı sermaye tavanına kadar hamiline yazılı paylar ihraç ederek çıkarılmış sermayeyi artırmaya yetkilidir. Yönetim Kurulu imtiyazlı ve itibari değerinin üzerinde pay ihraç etmeye ve pay sahiplerinin yeni pay alma haklarını kısmen veya tamamen kısıtlayıcı nitelikte kararlar almaya yetkilidir. Yeni pay alma kısıtlama yetkisi pay sahipleri arasında eşitsizliğe yol açacak şekilde kullanılamaz. İhraç edilen payların tamamı satılıp bedelleri tahsil edilmedikçe yeni pay ihraç edilemez. Sermayeyi temsil eden paylar kaydileştirme esasları çerçevesinde kayden izlenir.	**Madde 6-** Şirket mülga **2499 sayılı Sermaye Piyasası Kanunu** hükümlerine göre kayıtlı sermaye sistemini kabul etmiş ve **Sermaye Piyasası Kurulu'nun 02.04.2010 tarih ve 8/262 sayılı izni ile kayıtlı sermaye sistemine geçmiştir.** Şirketin kayıtlı sermaye tavanı **400.000.000 (dörtyüzmilyon)** Türk Lirası olup, her biri 1 (Bir) Türk Lirası **itibari değerde 400.000.000 (dörtyüzmilyon)** adet paya bölünmüştür. Sermaye Piyasası Kurulu'nca verilen kayıtlı sermaye tavanı izni, **2020-2024** yılları (5 yıl) için geçerlidir. **2024** yılı sonunda izin verilen kayıtlı sermaye tavanına ulaşılamamış olsa dahi, verilen tavan ya da yeni bir tavan tutarı için Sermaye Piyasası Kurulu'ndan izin almak suretiyle Genel Kurul'dan **5 yılı geçmemek üzere** yeni bir süre için yetki alması zorunludur. Söz konusu yetkinin alınmaması durumunda Yönetim Kurulu kararıyla sermaye artırımı yapılamaz. Şirketin çıkarılmış sermayesi 200.000.000.-(İkiyüzmilyon) Türk Lirası olup, muvazaadan ari şekilde tamamen ödenmiştir. Bu sermaye, her biri 1.-(Bir) Türk Lirası nominal değerli 40.343.347.-adedi (A) Grubu hamiline ve 159.656.653.- adedi (B) Grubu hamiline yazılı 200.000.000.- (İkiyüzmilyon) adet paya bölünmüştür. **Şirket'in sermayesi, gerektiğinde Türk Ticaret Kanunu ve Sermaye Piyasası Mevzuatı hükümleri çerçevesinde artırılabilir veya azaltılabilir.** Yönetim Kurulu, 2020-2024 yılları arasında Sermaye Piyasası Kanunu hükümlerine uygun olarak gerekli gördüğü zamanlarda kayıtlı sermaye tavanına kadar hamiline yazılı paylar ihraç ederek çıkarılmış sermayeyi artırmaya yetkilidir. Yönetim Kurulu imtiyazlı ve itibari değerinin üzerinde pay ihraç etmeye ve pay sahiplerinin yeni pay alma haklarını kısmen veya tamamen kısıtlayıcı nitelikte kararlar almaya yetkilidir. Yeni pay alma kısıtlama yetkisi pay sahipleri arasında eşitsizliğe yol açacak şekilde kullanılamaz. İhraç edilen payların tamamı satılıp bedelleri tahsil edilmedikçe yeni pay ihraç edilemez. Sermayeyi temsil eden paylar kaydileştirme esasları çerçevesinde kayden izlenir.

Şirketimizin 400.000.000 TL olan kayıtlı sermaye tavanı içerisinde 200.000.000 TL olan çıkarılmış sermayesinin mevcut ortakların rüçhan haklarının kullanılarak tamamı nakden olmak üzere 65.000.000 TL tutarında (%32,50 bedelli) artırılarak 265.000.000 TL'ye çıkartılması ile ilgili olarak nakit olarak artırılan 65.000.000 TL nominal değerli payların ihracı izahnamede belirtilen koşullar çerçevesinde tamamlanarak bedelleri nakden ve tamamen ödenmiş olması sebebiyle, Şirketimizin yeni çıkarılmış sermayesi 265.000.000 TL'ye yükselmiş olup, Sermaye Piyasası Kurulu tarafından onaylanan şirketimiz esas sözleşmesinin "Şirketin Sermayesi" başlıklı 6. maddesinin tadil metni 21.12.2021 tarihinde İstanbul Ticaret Sicil Müdürlüğü'nce tescil edilmiş ve 21.12.2021 tarihli ve 10477 sayılı T.T.S.G.'nde yayımlanmıştır.

Eski Şekil	Yeni Şekil
Şirketin Sermayesi	**Şirketin Sermayesi**
Madde 6- Şirket mülga 2499 sayılı Sermaye Piyasası Kanunu hükümlerine göre kayıtlı sermaye sistemini kabul etmiş ve Sermaye Piyasası Kurulu'nun 02.04.2010 tarih ve 8/262 sayılı izni ile kayıtlı sermaye sistemine geçmiştir. Şirketin kayıtlı sermaye tavanı 400.000.000 (dörtyüzmilyon) Türk Lirası olup, her biri 1 (Bir) Türk Lirası itibari değerde 400.000.000 (dörtyüzmilyon) adet paya bölünmüştür. Sermaye Piyasası Kurulunca verilen kayıtlı sermaye tavanı izni, 2020-2024 yılları (5 yıl) için geçerlidir. 2024 yılı sonunda izin verilen kayıtlı sermaye tavanına ulaşılamamış olsa dahi, verilen tavan ya da yeni bir tavan tutarı için Sermaye Piyasası Kurulu'ndan izin almak suretiyle Genel Kurul'dan 5 yılı geçmemek üzere yeni bir süre için yetki alması zorunludur. Söz konusu yetkinin alınmaması durumunda Yönetim Kurulu kararıyla sermaye artırımı yapılamaz. Şirketin çıkarılmış sermayesi ~~200.000.000 (İkiyüzmilyon)~~ Türk Lirası olup, muvazaadan ari şekilde tamamen ödenmiştir. Bu sermaye, her biri 1.-(Bir) Türk Lirası nominal değerli ~~40.343.347.-~~adedi (A) Grubu hamiline ve ~~159.656.653.-~~ adedi (B) Grubu hamiline yazılı ~~200.000.000.-(İkiyüzmilyon)~~ adet paya bölünmüştür. Şirket'in sermayesi, gerektiğinde Türk Ticaret Kanunu ve Sermaye Piyasası Mevzuatı hükümleri çerçevesinde artırılabilir veya azaltılabilir. Yönetim Kurulu, 2020-2024 yılları arasında Sermaye Piyasası Kanunu hükümlerine uygun olarak gerekli gördüğü zamanlarda kayıtlı sermaye tavanına kadar hamiline yazılı paylar ihraç ederek çıkarılmış sermayeyi artırmaya yetkilidir. Yönetim Kurulu imtiyazlı ve itibari değerinin üzerinde pay ihraç etmeye ve pay sahiplerinin yeni pay alma haklarını kısmen veya tamamen kısıtlayıcı nitelikte kararlar almaya yetkilidir. Yeni pay alma kısıtlama yetkisi pay sahipleri arasında eşitsizliğe yol açacak şekilde kullanılamaz. İhraç edilen payların tamamı satılıp bedelleri tahsil edilmedikçe yeni pay ihraç edilemez. Sermayeyi temsil eden paylar kaydileştirme esasları çerçevesinde kayden izlenir.	**Madde 6-** Şirket mülga 2499 sayılı Sermaye Piyasası Kanunu hükümlerine göre kayıtlı sermaye sistemini kabul etmiş ve Sermaye Piyasası Kurulu'nun 02.04.2010 tarih ve 8/262 sayılı izni ile kayıtlı sermaye sistemine geçmiştir. Şirketin kayıtlı sermaye tavanı 400.000.000 (dörtyüzmilyon) Türk Lirası olup, her biri 1 (Bir) Türk Lirası itibari değerde 400.000.000 (dörtyüzmilyon) adet paya bölünmüştür. Sermaye Piyasası Kurulu'nca verilen kayıtlı sermaye tavanı izni, 2020-2024 yılları (5 yıl) için geçerlidir. 2024 yılı sonunda izin verilen kayıtlı sermaye tavanına ulaşılamamış olsa dahi, verilen tavan ya da yeni bir tavan tutarı için Sermaye Piyasası Kurulu'ndan izin almak suretiyle Genel Kurul'dan 5 yılı geçmemek üzere yeni bir süre için yetki alması zorunludur. Söz konusu yetkinin alınmaması durumunda Yönetim Kurulu kararıyla sermaye artırımı yapılamaz. Şirketin çıkarılmış sermayesi **265.000.000,00 (İkiyüzaltmışbeşmilyon)** Türk Lirası olup, muvazaadan ari şekilde tamamen ödenmiştir. Bu sermaye, her biri 1.-(Bir) Türk Lirası nominal değerli **53.454.935,13** adedi (A) Grubu hamiline ve **211.545.064,87** adedi (B) Grubu hamiline yazılı **265.000.000,00 (İkiyüzaltmışbeşmilyon)** adet paya bölünmüştür. Şirket'in sermayesi, gerektiğinde Türk Ticaret Kanunu ve Sermaye Piyasası Mevzuatı hükümleri çerçevesinde artırılabilir veya azaltılabilir. Yönetim Kurulu, 2020-2024 yılları arasında Sermaye Piyasası Kanunu hükümlerine uygun olarak gerekli gördüğü zamanlarda kayıtlı sermaye tavanına kadar hamiline yazılı paylar ihraç ederek çıkarılmış sermayeyi artırmaya yetkilidir. Yönetim Kurulu imtiyazlı ve itibari değerinin üzerinde pay ihraç etmeye ve pay sahiplerinin yeni pay alma haklarını kısmen veya tamamen kısıtlayıcı nitelikte kararlar almaya yetkilidir. Yeni pay alma kısıtlama yetkisi pay sahipleri arasında eşitsizliğe yol açacak şekilde kullanılamaz. İhraç edilen payların tamamı satılıp bedelleri tahsil edilmedikçe yeni pay ihraç edilemez. Sermayeyi temsil eden paylar kaydileştirme esasları çerçevesinde kayden izlenir.

6.8 Raporlama Dönemi İtibarıyla Meydana Gelen Diğer Bilgiler

01.01.2021 – 31.12.2021 döneminde;

- 568.316 TL bağış ve yardım tutarında bulunulmuştur.
- Bedelli sermaye artırımı yapılmış olup, detaylı bilgiler aşağıda açıklanmıştır.

Şirketimizin 400.000.000 TL kayıtlı sermaye tavanı içerisinde, 200.000.000 TL olan çıkarılmış sermayesinin 39.000.000 TL tutarının nakden ve 26.000.000 TL tutarının ise Şirketimiz ortağı Rıdvan Çelikel'in önceden şirketimize nakden aktarmış olduğu tutarlar nedeniyle oluşan şirketimiz borçlarına mahsubu suretiyle olmak üzere toplamda 65.000.000 TL (%32,50 oranında) artırılarak 265.000.000 TL'ye çıkarılması kapsamında hazırlanan izahname Sermaye Piyasası Kurulu'nun 21.10.2021 tarihli toplantısında kabul edilmiştir.

Şirketin mevcut pay sahiplerinin bedelli sermaye artırımı yoluyla çıkarılacak payları, sahip oldukları payları oranında ve nominal bedel üzerinden 01.11.2021 tarihinde başlayan 15 iş günlük yeni pay alma hakkı kullandırılması süreci 15.11.2021 tarihinde tamamlanmış olup kalan paylar, 18.11.2021 tarihinde Borsa İstanbul A.Ş. Birincil Piyasa'da satılmıştır. Sermaye artırımı sonrası şirket sermayesi 22.11.2021 tarihi itibariyle 265.000.000 TL'ye ulaşmış ve sermaye artırım süreci tamamlanmıştır. Şirketimizin çıkarılmış sermayesinin 265.000.000 TL olduğunu gösteren Şirket Esas Sözleşmesi'nin "Şirketin Sermayesi" başlıklı 6. maddesi Sermaye Piyasası Kurulu'na yapılan başvurumuza istinaden onaylanmış olup, 21.12.2021 tarihinde İstanbul Ticaret Sicil Müdürlüğü'nce tescil ve 21.12.2021 tarih ve 10477 sayılı Türkiye Ticaret Sicil Gazetesi'nde ilan edilmiştir.

Artırılan 65.000.000 TL sermayeyi temsil eden paylar karşılığında bu payları satın alan kişiler tarafından yeni pay alma hakları kullanma süresi (01.11.2021 – 15.11.2021) içerisinde 26.000.000 TL mahsuben ve 38.818.930,39 TL nakden, kalan payların Borsa İstanbul A.Ş. Birincil Piyasa'da oluşan fiyatlardan satılmasından 403.875,08 TL olmak üzere toplamda 26.000.000 TL mahsuben ve 39.222.805,47 TL nakit girişi olmak üzere 65.222.805,47 TL fon sağlanmıştır.

Şirketimizin 13.09.2021 tarih ve 33 sayılı Yönetim Kurulu kararında elde edilecek fonun kullanım yerlerini belirlemiştir. SPK VII-128.1 sayılı "Pay Tebliği"'nin 33'üncü maddenin 1'inci fıkrası uyarınca; payları borsada işlem gören halka açık ortaklıklar tarafından yapılmış olan bedelli sermaye artırımı sonrasında sermaye artırımından elde edilen fonun hangi amaçlarla kullanıldığına ilişkin olarak Denetimden Sorumlu Komite tarafından rapor oluşturulacak ve yayınlanacaktır.

Şirketimiz tarafından ilgili mevzuat kapsamında yapılan özel durum açıklamalarına https://www.kap.org.tr/ adresinden ulaşılabilir.

6.9 Rapor Tarihinden Sonraki Gelişmeler

Raporlama dönemi sonrasında organizasyonel değişiklik meydana gelmiş, Ocak 2022 dönemi itibarıyla Sn.Nesrin Bayraktar Sarı, İnsan Kaynakları ve Kurumsal Kültür Direktörü olarak atanmıştır.

Şirketimiz ile Denizbank A.Ş. arasında imzalanmış olan Genel Kredi Sözleşmeleri kapsamında bahse konu bankadan şirketimiz kredi kullanmakta olup, kullanılmış olan nakdi ve gayrinakdi kredilerden kaynaklanan toplam 75.480.605,36 TL, 2.094.075,56 USD, 758.569,22 AED ve 2.974 EUR ve teminat mektuplarından kaynaklı toplam 8.854.337 TL, 85.682.169,37 USD ve 366.182,12 EUR gayrinakdi kredimiz mevcutken, tarafımıza herhangi bir temerrüt ihbarı yapılmaksızın kredilerin anılan banka tarafından 19.01.2022 tarihi itibarıyla kat edildiğini öğrenmiş bulunmaktayız. Kredilerin teminatı olarak gayrimenkul ipotekleri bulunmaktadır.

Ayrıca borçlarımızın teminatı olarak Denizbank A.Ş.'ye verilmiş olan kambiyo senedi nedeniyle 15.000.000 TL alacak miktarı ile sınırlı olmak kaydıyla, borçluların menkul ve gayrimenkul malları ile üçüncü şahıslardaki hak ve alacaklarının ihtiyaten haczi kararı alınmıştır.

Şirketimiz yasal süreçte itiraz etmiş ve yasal haklarını kullanmıştır. Konuya ilişkin yapılan/yapılacak olası çalışmalar netlik kazandığında gerekli açıklamalar Kamuyu Aydınlatma Platformu aracılığıyla yapılacaktır.

BÖLÜM VII: Kâr Dağıtım Politikası ve 2020 Yılı Kâr Dağıtım Teklifi

Anel Elektrik Proje Taahhüt ve Ticaret A.Ş. (ANEL) Kâr Dağıtım Politikası, Türk Ticaret Kanunu hükümleri, Sermaye Piyasası Mevzuatı ve diğer ilgili mevzuat ile Esas Sözleşme'mizin kâr dağıtımı ile ilgili maddesi çerçevesinde; ANEL'in orta ve uzun vadeli stratejileri ile yatırım ve finansal planları doğrultusunda, ülke ekonomisinin ve sektörün durumu da göz önünde bulundurulmak ve pay sahiplerinin beklentileri ve ANEL'in ihtiyaçları arasındaki engel gözetilmek suretiyle belirlenmiştir.

Kâr dağıtımında, Kurumsal Yönetim İlkeleri'ne uygun olarak pay sahipleri ve şirket menfaatleri arasında dengeli ve tutarlı bir politika izlenmekte; kâr dağıtım tutarının belirlenmesinde, uzun vadeli şirket stratejimiz, yatırım ve finansman politikaları, karlılık ve nakit durumu dikkate alınmaktadır. İlke olarak, yukarıda bahsedilen unsurlar da göz önünde tutulduğunda, ANEL Yönetim Kurulu'nun kâr dağıtımına karar verecek olması durumunda, Sermaye Piyasası Düzenlemeleri ve ilgili diğer mevzuat çerçevesinde hesaplanan dağıtılabilir dönem kârının asgari %20'si nakit ve/veya bedelsiz hisse şeklinde dağıtılabilir.

Kâr payları, mevcut payların tamamına, bunların ihraç ve iktisap tarihlerine bakılmaksızın eşit olarak, en kısa sürede dağıtılması kabul edilmekle birlikte, belirlenmiş yasal süreler içerisinde Genel Kurul onayını takiben Genel Kurul'un tespit ettiği tarihte pay sahiplerine dağıtılacaktır. Genel Kurul veya yetki verilmesi halinde Yönetim Kurulu, Sermaye Piyasası düzenlemelerine uygun olarak kâr payının taksitli dağıtımına karar verebilir. ANEL'de kâr payı avansı dağıtımı uygulaması bulunmamaktadır.

Genel Kurul, net karın bir kısmını veya tamamını olağanüstü yedek akçeye nakledebilir. ANEL Yönetim Kurulu'nun, Genel Kurul'a kârın dağıtılmamasını teklif etmesi halinde, bu durumun nedenleri ile dağıtılmayan kârın kullanım şekline ilişkin olarak Genel Kurul Toplantısı'nda pay sahiplerine bilgi verilir. Aynı şekilde bu bilgilere, faaliyet raporu ve internet sitesinde de yer verilerek kamuoyu ile paylaşılır.

Kâr dağıtım politikası Genel Kurul Toplantısı'nda pay sahiplerinin onayına sunulur. Bu politika, ulusal ve küresel ekonomik şartlarda herhangi bir olumsuzluk olmasına, gündemdeki projelerin ve fonların durumuna göre Yönetim Kurulu tarafından her yıl gözden geçirilmektedir. Bu politikada yapılan değişiklikler de, değişiklikten sonraki ilk Genel Kurul Toplantısı'nda pay sahiplerinin onayına sunulur ve internet sitesinde kamuoyuna açıklanır.

Şirketimizin 01 Ocak 2020 / 31 Aralık 2020 tarihleri arasında icra ettiği faaliyetleri neticesinde Sermaye Piyasası Kurulu'nun Seri: II, No:14.1 sayılı "Sermaye Piyasasında Finansal Raporlamaya İlişkin Esaslar Tebliği" hükümleri uyarınca hazırlanmış olan bağımsız denetimden geçmiş konsolide finansal tablolarında ve Vergi Usul Kanunu'na uygun olarak hazırlanan aynı döneme ilişkin solo finansal tablolarında net dağıtılabilir dönem kârı olmadığından; Şirketimiz Yönetim Kurulu 2020 yılına ait yapılacak olan Olağan Genel Kurul Toplantısı'nda ortaklarımızın onayına sunulmak üzere; 2020 yılına ilişkin kâr payı dağıtımı yapılmaması hususunu içeren önergesi 22 Nisan 2021 tarihinde gerçekleştirilen 2020 yılı Olağan Genel Kurul'da ortaklarımızın onaya sunulmuş ve oybirliği ile kabul edilmiştir.

BÖLÜM VIII: Stratejik Hedefler

Şirketimiz, 1986'dan bugüne; yaşadığımız dünyaya, dâhil olduğumuz topluma, çalıştığımız kurum ve kuruluşlara değer katma bilinci ile geleceğimize sahip çıkmaktadır. Bu bakış açısıyla oluşturulan şirketin varoluş amacına paralel olan hedefler ve kritik performans göstergeleri, yıllık strateji planları kapsamında belirlenmektedir. Bu hedefler ve kritik performans göstergeleri önceki yılın sonunda düzenlenen bütçe toplantılarında Yönetim Kurulu tarafından onaylanmaktadır. Yönetim Kurulu, olağan toplantılarında, faaliyet sonuçlarını önceki yılın performansıyla ve hedef göstergeleriyle karşılaştırarak gözden geçirmektedir.

SÜRDÜRÜLEBİLİRLİK İLKELERİ UYUM ÇERÇEVESİ

(II - 14.1 SAYILI TEBLİĞE İSTİNADEN HAZIRLANMIŞTIR)

Kurumsal Yönetim Tebliği'nde yapılan değişiklikle 2021 yılından itibaren yayınlanacak faaliyet raporlarında, Sürdürülebilirlik İlkeleri Uyum Çerçevesi kapsamındaki açıklamalara yer verilmesi zorunluluğu getirilmiştir. Şirketimizin Sürdürülebilirlik İlkelerine Uyumu ve Raporlaması konusunda yapılması gereken çalışmalar değerlendirilmiştir. Sürdürülebilirlik İlkeleri Uyum Çerçevesi tablomuzdan bu kapsamda yapılan çalışmalara ulaşabilirsiniz.

İlkeler	Uyum Durumu					Açıklama
	Evet	Kısmen	Hayır	Muaf	İlgisiz	
A. GENEL İLKELER						
A1. Strateji, Politika ve Hedefler						
Yönetim Kurulu; Çevresel, Sosyal ve Kurumsal Yönetim (ÇSY) öncelikli konularını, risklerini ve fırsatlarını belirlemiştir.	X					Şirket çalışanlarımız ISO 31000 standart eğitimi almışlar, akabinde de süreç bazlı risk analizleri yapılmıştır.
Yönetim Kurulu tarafından ÇSY politikası oluşturulmuştur.		X				ÇSY politikası belirtilmiş olup web sayfamızın sürdürülebilirlik başlığında yer almaktadır.
ÇSY politikalarının etkin bir biçimde uygulanması bakımından ortaklık içi yönerge, iş prosedürleri vb. dokümanlar hazırlanmıştır.	X					Çevre politikasının etkin bir biçimde uygulaması adına iç prosedürler oluşturulmuş ve uygulanmaktadır. Ayrıca Sağlık, Güvenlik ve Çevre Komitemiz faaliyetleriyle ilgili Yönetim Kurulumuza düzenli olarak raporlama yapılmaktadır. ISO 14001 kapsamında iç ve dış denetimler yapılmaktadır.
ÇSY politikaları için Yönetim Kurulu kararı almış ve kamuya açıklanmıştır.		X				Politikalarımız web sitemizin sürdürülebilirlik başlığında paylaşılmaktadır.
ÇSY politika, risk ve fırsatlarına uygun olarak ortaklık stratejisi belirlenmiştir.		X				Çevre politikalarımıza uygun ortak ve paydaş stratejileri belirlenmiştir. Detaylı çalışmalar devam etmektedir.
Ortaklık stratejisi ve ÇSY politikalarına uygun olarak kısa ve uzun vadeli hedefler belirlenmiş ve kamuya açıklanmıştır.		X				Web sayfamızda Sürdürülebilirlik alanında ilgili hedefler yer almaktadır. Detaylı çalışmalar devam etmektedir.
A2. Uygulama/İzleme						
ÇSY politikalarının yürütülmesinden sorumlu komiteler ve/veya birimler belirlenmiş ve kamuya açıklanmıştır.		X				Sağlık, Güvenlik ve Çevre Komitemiz vardır. Detaylı çalışmalar devam etmektedir.
Belirlenen komite ve/veya birimler, ÇSY politikaları kapsamında gerçekleştirdikleri faaliyetlerini yılda en az bir kez ve her halükarda Yönetim Kurulu'nun ilgili düzenlemelerinde yıllık faaliyet raporlarının kamuya açıklanması için belirlenen azami süreler içerisinde kalacak şekilde Yönetim Kurulu'na raporlamıştır.		X				Sağlık, Güvenlik ve Çevre Komitemiz faaliyetleriyle ilgili yönetimize düzenli olarak raporlama yapılmaktadır.

İlkeler	Uyum Durumu					Açıklama
	Evet	Kısmen	Hayır	Muaf	İlgisiz	
Belirlenen kısa ve uzun vadeli hedefler doğrultusunda uygulama ve eylem planları oluşturularak kamuya açıklanmıştır.		X				Şirket tarafından konuyla ilgili çalışmalar devam etmektedir. Çalışmalar tamamlandığında kamuya açıklanması hedeflenmektedir.
ÇSY Kilit Performans Göstergeleri (KPG) belirlenmiş ve göstergeler yıllar bazında karşılaştırmalı olarak açıklanmıştır.	X					ÇSY ile ilgili KPG'ler belirlenmiş, birim ve çalışan bazında KPI'lar atanmıştır. Hedefler web sitesinin sürdürülebilirlik başlığında açıklanmıştır.
KPG'ler yerel ve uluslararası sektör karşılaştırmaları ile birlikte sunulmuştur (teyit edilebilir nitelikli verilerin olması durumunda).			X			Sektör istatistiki verileri araştırılmaktadır. Çalışmalar devam etmektedir.
İş süreçlerine veya ürün ve hizmetlere yönelik gerçekleştirilen, sürdürülebilirlik performansını iyileştirici inovasyon faaliyetleri açıklanmıştır.		X				Çalışmalar devam etmektedir.
A3. Raporlama						
Sürdürülebilirlik performansı, hedefleri ve eylemleri yılda en az bir defa olmak üzere raporlanmış ve kamu ile paylaşılmıştır. Sürdürülebilirlik faaliyetlerine ilişkin bilgiler faaliyet raporu kapsamında açıklanmıştır.		X				Sürdürülebilirlik performansı göstergeleri ölçümlenmekte ve yıllık olarak raporlanmaktadır.
Paydaşlar için ortaklığın konumu, performansı ve gelişiminin anlaşılabilmesi için önemli nitelikteki bilgileri doğrudan ve özlü bir anlatımla (Ayrıntılı bilgi ve verileri kurumsal internet sitesinde ayrıca açıklayabilir, farklı paydaşların ihtiyaçlarını doğrudan karşılayan ayrı raporlar hazırlayabilir.) paylaşılmıştır.	X					İnternet sitesinde "Sürdürülebilirlik" alanında gerekli açıklamalar yapılmıştır ve yapılmaya da devam etmektedir.
Açıklama ve raporlamalarda şeffaf ve güvenilirlik bakımından azami özen gösterilmiştir. Dengeli yaklaşım kapsamında açıklama ve raporlamalarda öncelikli konular hakkında her türlü gelişme objektif bir biçimde açıklanmıştır.		X				Çalışmalar devam etmektedir.
Faaliyetlerin Birleşmiş Milletler Sürdürülebilir Kalkınma Amaçları'ndan hangileri ile ilişkili olduğu hakkında bilgi verilmiştir.		X				İnternet sitesinde "Sürdürülebilirlik" alanında gerekli açıklamalar yapılmıştır ve çalışmalar devam etmektedir.
ÇSY konularında aleyhte açılan ve/veya sonuçlanan davalara ilişkin açıklamalar yapılmıştır.					X	Şirketimiz bu yönde herhangi bir davaya taraf olmamıştır.
A4. Doğrulama						
Bağımsız üçüncü taraflara (bağımsız sürdürülebilirlik güvence sağlayıcılarına) doğrulatıldığı takdirde, sürdürülebilirlik performans ölçümleri kamuya açıklanmıştır.			X			BIST 100 Sürdürülebilirlik Endeksi kapsamında, EIRIS tarafından kamuya açık bilgilerimiz doğrultusunda bir denetleme geçirilmiş olup, 2018 yılından beri endeksteki yerimizi korumaktayız (Anel Grup ve Borsa İstanbul resmi internet sayfalarından ulaşılabilir).

İlkeler	Uyum Durumu					Açıklama
	Evet	Kısmen	Hayır	Muaf	İlgisiz	
B. ÇEVRESEL İLKELER						
Çevre yönetimi kapsamında oluşturulan politika ve uygulamalar, eylem planları, çevresel yönetim sistemleri (ISO 14001) ve programlar açıklanmıştır.		X				ISO 14001 belgemiz mevcuttur. Çevre yönetim sistemi kapsamında tüm politika, prosedür ve talimatlar hazırlanmıştır. Çevre kapsamımız internet sitemizde paylaşılmıştır.
Çevre ve ilgili kanun ve ilgili diğer düzenlemelere uyum sağlanmıştır ve yapılan çalışmalar açıklanmıştır.		X				Yasal Uyum Listesi ile takip edilmesi gereken mevzuat belirlenmiş olup günlük olarak mevzuat değişikliklerini takip eden sistem kullanılmktadır. Tüm prosedür ve talimatlar ilgili ülkelerin mevzuatları esas alınarak hazırlanmaktadır. Detaylı çalışmalar devam etmektedir.
Sürdürülebilirlik İlkeleri kapsamında hazırlanan rapor içerisinde, yer verilen çevresel raporun sınırı, raporlama dönemi, raporlama tarihi, veri toplama süreci ve raporlama koşulları ile ilgili kısıtlara yer verilmiştir.		X				Süreci geliştirmeye yönelik çalışmalar devam etmektedir.
Çevre ve iklim değişikliği konusuyla ilgili en üst düzey sorumlu, ilgili komiteler ve görevler açıklanmıştır.		X				Çevre yönetimi konusunda gerekli sorumluluklar ve hedefler belirlenmiş olup sürecin geliştirilmesi için çalışmalar devam etmektedir.
Hedeflerin gerçekleştirilmesi de dâhil olmak üzere, çevresel konuların yönetimi kapsamında çalışanlara sunulan teşvikler açıklanmıştır.		X				Çevre yönetimi konusunda gerekli sorumluluklar ve hedefler belirlenmiş olup sürecin geliştirilmesi için çalışmalar devam etmektedir.
Çevresel sorunların iş hedeflerine ve stratejilerine nasıl entegre edildiği açıklanmıştır.		X				Çevresel öncelikler ve hassasiyetler iş stratejilerinde yer almakta olup sürecin geliştirilmesi için çalışmalar devam etmektedir.
İş süreçlerine veya ürün ve hizmetlerine yönelik sürdürülebilirlik performansları ile bu performansları iyileştirici faaliyetler açıklanmıştır.		X				Enerji tüketimi, üretim performans takibi, atık yönetimi ile ilgili performans kriterleri belirlenmekte olup sürecin geliştirilmesi için çalışmalar devam etmektedir.
Sadece doğrudan operasyonlar bakımından değil, ortaklık değer zinciri boyunca çevresel konuların nasıl yönetildiği ve stratejilerilere tedarikçi ve müşterilerin nasıl entegre edildiği açıklanmıştır.		X				Tedarikçi & Alt Yüklenici Seçme & Değerlendirme prosedürüne göre seçimler yapılmakta ve denetimlerle uygunluk kontrol edilmektedir. Tedarikçilerimiz ve alt yüklenicilerimizle sözleşmeleri kapsamında "Alt Yüklenici/Tedarikçi Çevresel Sürdürülebilirlik Taahhütnamesi" imzalanmaktadır. Sürecin geliştirilmesi için çalışmalar devam etmektedir.
Çevresel konularda (sektörel, bölgesel, ulusal ve uluslararası) politika oluşturma süreçlerine dâhil olunup olunmadığı; çevre konusunda üyesi olunan dernekler, ilgili kuruluşlar ve sivil toplum kuruluşları ile yapılan iş birlikleri ve varsa alınan görevler ve desteklenen faaliyetler açıklanmıştır.	X					Yapılan destekler ve olunan üyelikler web sitemizin Sürdürülebilirlik alanında açıklanmıştır.

İlkeler	Uyum Durumu					Açıklama
	Evet	Kısmen	Hayır	Muaf	İlgisiz	
Çevresel göstergeler (Sera gazı emisyonları (Kapsam-1 (Doğrudan), Kapsam-2 (Enerji dolaylı), Kapsam-3 (Diğer dolaylı)), hava kalitesi, enerji yönetimi, su ve atıksu yönetimi, atık yönetimi, biyoçeşitlilik etkileri) ışığında çevresel etkiler ile ilgili bilgiler dönemsel olarak karşılaştırılabilir bir şekilde raporlanmıştır.	X					Karbon Emisyonu ve atık yönetimi ile ilgili veriler toplanmakta ve raporlanmaktadır. Kapsam 1, 2, 3 verilerine rapor içerisinde yer verilmiştir.
Verileri toplamak ve hesaplamak için kullanılan standart, protokol, metodoloji ve baz yıl ayrıntıları açıklanmıştır.			X			İlgili dokümanlarda açıklanacaktır. Çalışmalar devam etmektedir.
Önceki yıllarla karşılaştırmalı olarak rapor yılı için çevresel göstergelerin durumu (artış veya azalma) açıklanmıştır.		X				Grafiklerler durum özeti yapılmaktadır. Web sitesi Sürdürülebilirlk alanında açıklanmaktadır.
Çevresel etkileri azaltmak için kısa ve uzun vadeli hedefler belirlenmiş ve bu hedefler (Hedeflerin, Birleşmiş Milletler İklim Değişikliği Taraflar Konferansı'nın önerdiği şekilde bilimsel metotlara bağlı olarak belirlenmesi tavsiye edilmektedir.) açıklanmıştır. Daha önce belirlenen hedeflere göre rapor yılında gerçekleşen ilerlemeler mevcutsa, konu hakkında bilgi verimiştir.		X				Hedefler belirlenmiş olup, kapsamda bir açıklama yapılmamıştır. İyileştirmeler devam etmektedir.
İklim krizi ile mücadele stratejisi ve eylemleri açıklanmıştır.			X			Çevre Politikası'nda iklim değişimi konu edilmiş olup, iyileştirme çalışmaları devam etmektedir.
Sunulan ürünler ve/veya hizmetlerin potansiyel olumsuz etkisini önleme veya etkileri minimize etmek için oluşturulan program ya da prosedürler açıklanmıştır; üçüncü tarafların sera gazı emisyon miktarlarında azaltım sağlamaya yönelik aksiyonları açıklanmıştır.		X				Prosedürlerimiz ve çevresel etki değerlendirme analizlerimiz çevresel etkileri minimize etmeye yönelik olarak operasyonlar başlamadan yapılmakta ve aksiyonlar alınmaktadır. Çevre Politikamız kapsamında sera gazı emisyonlarını faaliyetlerimizle orantılı olarak azaltmayı ve enerji verimliliğini en üst düzeye çıkarmayı amaçlamaktayız. İyileştirme çalışmaları devam etmektedir.
Çevresel etkileri azaltmaya yönelik alınan aksiyonlar, yürütülen projeler ve girişimlerin toplam sayısı ve bunların sağladığı çevresel fayda/kazanç ve maliyet tasarrufları açıklanmıştır.		X				Çevre yatırımları takip edilmekte ve şirket içinde raporlanmaktadır. Web sitesi Sürdürülebilirlik alanında açıklanmaktadır.
Toplam enerji tüketim verileri (hammaddeler hariç) raporlanarak enerji tüketimleri Kapsam-1 ve Kapsam-2 olarak raporda verilmiştir.			X			Toplam enerji tüketim verileri aylık olarak takip edilmekte ve şirket içinde raporlanmaktadır. Karbon emisyonları olarak yıllık raporlanmaktadır.
Raporlama yılında üretilen ve tüketilen elektrik, ısı, buhar ve soğutma verileri hakkında bilgi verilmiştir.		X				Elektrik, doğalgaz ve su tüketimleri aylık olarak şirket içinde raporlanmaktadır.
Yenilenebilir enerji kullanımının artırılması, sıfır veya düşük karbonlu elektriğe geçiş konusunda çalışmalar yapılmış ve bu çalısmalar açıklanmıştır.	X					Bu kapsamda güneş enerjisinden yararlanılmakta olduğu açıklanmıştır.
Yenilenebilir enerji üretim ve kullanım verileri açıklanmıştır.	X					Bu kapsamda güneş enerjisinden elde edilen veriler açıklanmıştır.
Enerji verimliliği projeleri yürütülmüş ve bu çalışmalar sayesinde elde edilen enerji tüketim ve emisyon azaltım miktarı açıklanmıştır.		X				Yeni teknolojilerin takibi ve uygulaması projeleri ile enerji verimliliği arttırılmaktadır. Ayrıca güneş enerjisinden elde edilen veriler açıklanmıştır.
Yer altından veya yer üstünden çekilen, kullanılan, geri dönüştürülen ve deşarj edilen su miktarlarını, kaynaklarını ve prosedürlerini (Kaynak bazında toplam su çekimi, su çekiminden etkilenen su kaynakları; geri dönüştürülen ve yeniden kullanılan suyun yüzdesi ve toplam hacmi vb.) raporlamıştır.					X	Yer altı veya üstünden su çekilmemektedir.
Operasyonlar veya faaliyetlerin herhangi bir karbon fiyatlandırma sistemine (Emisyon Ticaret Sistemi, Cap & Trade veya Karbon Vergisi) dâhil olup olmadığı açıklanmıştır.					X	Faaliyetler gereği ilgili mevzuat kapsamında değildir.
Raporlama döneminde biriken veya satın alınan karbon kredilerine ait bilgi ve detaylar açıklanmıştır.					X	Faaliyetler gereği ilgili mevzuat kapsamında değildir.
Ortaklık içerisinde karbon fiyatlandırması uygulanıyor ise bu uygulamaya ait ayrıntılar açıklanmıştır.					X	Faaliyetler gereği ilgili mevzuat kapsamında değildir.
Çevresel bilgilerin açıkladığı tüm zorunlu ve gönüllü platformlar açıklanmıştır.	X					Birleşmiş Milletler Küresel İlkeler (UNGC) imzacısı olduğu ve raporlamalar internet sitesinde yer almaktadır.
C. SOSYAL İLKELER						
C1. İnsan Hakları ve Çalışan Hakları						
İnsan Hakları Evrensel Beyannamesi'ne, Türkiye'nin onayladığı ILO Sözleşmeleri'ne ve Türkiye'de insan hakları ve çalışma hayatını düzenleyen hukuksal çerçeve ve mevzuata tam uyumun taahhüt edildiği Kurumsal İnsan Hakları ve Çalışan Hakları Politikası oluşturulmuştur. Söz konusu politika ve politikanın uygulanması ile ilgili roller ve sorumluluklar kamuya açıklanmıştır.		X				İlgili dokümanlar internet sitemizin Sürdürülebilirlik sayfasında açıklanmıştır.
İşe alım süreçlerinde fırsat eşitliği sağlanmaktadır.	X					İnternet sitesinde açıklanmıştır.
Tedarik ve değer zinciri etkilerini de gözeterek adil iş gücü, çalışma standartlarının iyileştirilmesi, kadın istihdamı ve kapsayıcılık konularına (kadın, erkek , dini inanç, dil, ırk, etnik köken, yaş, engelli, mülteci vb. ayrımı yapılmaması gibi) politikalarda yer verilmiştir.	X					İlgili dokümanlar internet sitemizin Sürdürülebilirlik sayfasında açıklanmıştır

İlkeler	Uyum Durumu					Açıklama
	Evet	Kısmen	Hayır	Muaf	İlgisiz	
Belirli ekonomik, çevresel, toplumsal faktörlere duyarlı kesimlerin (düşük gelirli kesimler, kadınlar vb.) veya azınlık haklarının/fırsat eşitliğinin gözetilmesi konusunda değer zinciri boyunca alınan önlemler açıklanmıştır.	X					İnternet sitesi, İnsan Hakları Politikası'nda açıklanmıştır .
Ayrımcılığı, eşitsizliği, insan hakları ihlallerini, zorla çalıştırmayı önleyici ve düzeltici uygulamalara ilişkin gelişmeler raporlanmıştır.					X	Bugüne kadar etik komitesine konuya ilişkin bir başvuru olmamıştır. Olması halinde raporlanacak ve web sitesinde açıklanacaktır.
Çocuk işçi çalıştırılmamasına yönelik düzenlemeler açıklanmıştır.					X	İlgili dokümanlarda internet sitemizin Sürdürülebilirlik sayfasında açıklamıştır. Çocuk işçi çalıştırılmamaktadır.
Çalışanlara yapılan yatırım (eğitim, gelişim politikaları), tazminat, tanınan yan haklar, sendikalaşma hakkı, iş/hayat dengesi çözümleri ve yetenek yönetimine ilişkin politikalar açıklanmıştır.	X					İlgili dokümanlarda internet sitemizin Sürdürülebilirlik sayfasında açıklamıştır.
Çalışan şikayetleri ve anlaşmazlıkların çözümüne ilişkin mekanizmalar oluşturulmuş ve uyuşmazlık çözüm süreçleri belirlenmiştir.	X					İlgili dokümanlarda internet sitemizin Sürdürülebilirlik sayfasında açıklamıştır.
Çalışan memnuniyetinin sağlanmasına yönelik olarak yapılan faaliyetler düzenli olarak açıklanmaktadır.	X					İlgili dokümanlarda internet sitemizin Sürdürülebilirlik sayfasında açıklamıştır.
İş sağlığı ve güvenliği politikaları oluşturularak kamu ile paylaşılmıştır.		X				İlgili dokümanlarda internet sitemizin Sürdürülebilirlik sayfasında açıklamıştır.
İş kazalarından korunmak ve sağlığın korunması amacıyla alınan önlemler ve kaza istatistikleri açıklanmıştır.	X					İlgili dokümanlarda internet sitemizin Sürdürülebilirlik sayfasında açıklamıştır.
Kişisel verilerin korunması ve veri güvenliği politikaları oluşturularak kamu ile paylaşılmıştır.		X				KVKK kapsamında gerekli açıklamalar internet sitemizin Sürdürülebilirlik sayfasında açıklamıştır.
Etik politikası (iş, çalışma etiği, uyum süreçleri, reklam ve pazarlama etiği, açık bilgilendirme vb. çalışmaları dâhil) oluşturularak kamu ile paylaşılmıştır.		X				İlgili dokümanlarda internet sitemizin Sürdürülebilirlik sayfasında açıklamıştır.
Toplumsal yatırım, sosyal sorumluluk, finansal kapsayıcılık ve finansmana erişim kapsamındaki çalışmalar açıklanmıştır.	X					İnternet sitemizin Sürdürülebilirlik sayfasında Sosyal Sorumluluk Faaliyetlerimiz açıklamıştır.
Çalışanlara ÇSY politikaları ve uygulamaları konusunda bilgilendirme toplantıları ve eğitim programları düzenlenmiştir.	X					Çalışanlar için eğitimler düzenlenmektedir.
C2. Paydaşlar, Uluslararası Standartlar ve İnisiyatifler						
Sürdürülebilirlik alanındaki faaliyetler, tüm paydaşların (çalışanlar, müşteriler, tedarikçiler ve hizmet sağlayıcılar, kamu kuruluşları, hissedarlar, toplum ve sivil toplum kuruluşları vb.) ihtiyaç ve öncelikleri dikkate alarak yürütülmektedir.	X					Anel'in Sürdürülebilirlik Stratejisi tüm paydaşların ihtiyaçları doğrultusunda şekillendirilmektedir.

İlkeler	Uyum Durumu					Açıklama
	Evet	Kısmen	Hayır	Muaf	İlgisiz	
Müşteri şikayetlerinin yönetimi ve çözümüne ilişkin müşteri memnuniyeti politikası düzenlenerek kamuya açıklanmıştır.		X				Müşteri memnuniyeti süreci tanımlanmıştır. Kalite Politikası web sitesinde yer almaktadır.
Paydaş iletişimi sürekli ve şeffaf bir şekilde yürütülmektedir.	X					İç müşterilerle iletişim Anel Grup'un iç iletişim arayüzleri ile devam etmektedir. Mevzuat kapsamında yatırımcı ve dış müşteri ilişkileri ilgili platformlarda mevzuatın öngördüğü şekilde paylaşılmaktadır.
Hangi paydaşlarla, hangi amaçla, ne konuda ve ne sıklıkla iletişime geçildiği ile sürdürülebilirlik faaliyetlerinde kaydedilen gelişmeler açıklanmıştır.		X				Çalışmalar devam etmektedir.
Benimsenen uluslararası raporlama standartları (Karbon Saydamlık Projesi (CDP), Küresel Raporlama Girişimi (GRI), Uluslararası Entegre Raporlama Konseyi (IIRC), Sürdürülebilirlik Muhasebe Standartları Kurulu (SASB), İklimle İlişkili Finansal Açıklamalar Görev Gücü (TCFD) vb.) kamuya açıklanmıştır.			X			Çalışmalar araştırılmaktadır, gerekli çalışmalara başlanması hedeflenmektedir.
İmzacısı veya üyesi olunan uluslararası kuruluş veya ilkeler (Ekvator Prensipleri, Birleşmiş Milletler Çevre Programı Finans Girişimi (UNEP-FI), Birleşmiş Milletler Küresel İlkeler (UNGC), Birleşmiş Milletler Sorumlu Yatırım Prensipleri (UNPRI) vb.), benimsediği uluslararası prensipleri (Uluslararası Sermaye Piyasası Birliği (ICMA) Yeşil/Sürdürülebilir Tahvil Prensipleri vb.) kamuya açıklanmıştır.		X				Birleşmiş Milletler Küresel İlkeler (UNGC) imzacısıdır. Web sitesinde paylaşılmıştır.
Borsa İstanbul Sürdürülebilirlik Endeksi ve uluslararası sürdürülebilirlik endekslerinde (Dow Jones Sürdürülebilirlik Endeksi, FTSE4Good, MSCI ÇSY Endeksleri vb.) yer almak için somut çaba gösterilmektedir.	X					Borsa İstanbul Endeksi kapsamında raporlamalarını yapmaktadır.
D. KURUMSAL YÖNETİM İLKELERİ						
II-17.1 sayılı Sermaye Piyasası Kurulu Kurumsal Yönetim Tebliği kapsamında zorunlu olarak uyulması gereken Kurumsal Yönetim ilkeleri yanında tüm Kurumsal Yönetim İlkeleri'ne uyum sağlanması için azami çaba gösterilmektedir.	X					Faaliyet raporunda konuya ilişkin detay bilgilere yer verilmiştir.
Sürdürülebilirlik konusunu, faaliyetlerin çevresel etkilerini ve bu konudaki ilkeleri, kurumsal yönetim stratejisi belirlenirken göz önünde bulundurmaktadır.	X					Operasyonlar öncesinde çevresel etkiler değerlendirilmekte ve önlemler alınmaktadır. Stratejiler belrlenirken çevresel etkilerin minimize edilmesi hedeflenmektedir.
Kurumsal Yönetim İlkeleri'nde belirtildiği şekilde menfaat sahiplerine ilişkin ilkelere uyum sağlamak ve menfaat sahipleri ile iletişimi güçlendirmek için gerekli tedbirler alınmaktadır.	X					

İlkeler	Uyum Durumu					Açıklama
	Evet	Kısmen	Hayır	Muaf	İlgisiz	
Sürdürülebilirlik alanındaki tedbirler ve stratejilerin belirlenmesinde menfaat sahiplerinin görüşlerine başvurulmaktadır.	X					Paydaşlarla yapılan toplantılarda sürdürülebilirlik konuları görüşülmektedir.
Sosyal sorumluluk projeleri, farkındalık etkinlikleri ve eğitimler ile sürdürülebilirlik konusu ve sürdürülebilirliğin önemi hakkında farkındalığın artırılması konusunda çalışmalar yürütülmektedir.	X					İnternet sitesinde Sosyal Sorumluluk faaliyetleri hakkında bilgi verilmektedir.
Sürdürülebilirlik konusunda uluslararası standartlara ve inisiyatiflere üye olmak ve çalışmalara katkı sağlamak için çaba gösterilmektedir.	X					Birleşmiş Milletler Küresel İlkeler'e (UNGC) uygun çalışılmakta ve sürdürülebilir kalkınma hedefleri kapsamında gereki çalışmalar yapılmaktadır. İnternet sitesinde gerekli bilgiler verilmektedir.
Rüşvet ve yolsuzlukla mücadele ile vergisel açıdan dürüstlük ilkesine yönelik politika ve programlar açıklanmaktadır.	X					Yolsuzlukla Mücadele Politikası internet sitesinde yer almaktadır. Sıfır Tolerans Politikası benimsenmiştir.

BAĞIMSIZLIK BEYANI

Anel Elektrik Proje Taahhüt ve Ticaret A.Ş.'de (Şirket) Yönetim Kurulu'nda, mevzuat, esas sözleşme ve Sermaye Piyasası Kurulu'nun 3 Ocak 2014 tarihli ve 28871 sayılı Resmi Gazete'de yayımlanarak yürürlüğe giren Kurumsal Yönetim Tebliği'nde (II-17.1) belirtilen Sermaye Piyasası Kurulu Kurumsal Yönetim İlkeleri'nde belirlenen kriterlere göre "Bağımsız Üye" olarak görev yapmaya aday olduğumu belirtirim. Bu kapsamda;

a) Şirkette, Türkiye Finansal Raporlama Standartları 10'a göre şirketin yönetim kontrolü ya da Türkiye Muhasebe Standartları 28'e göre önemli derecede etki sahibi olduğu ortaklıklar ile şirketin yönetim kontrolünü elinde bulunduran veya şirkette önemli derecede etki sahibi olan ortaklar ve bu ortakların yönetim kontrolüne sahip olduğu tüzel kişiler ile şahsım, eşim ve ikinci dereceye kadar kan ve sıhri hısımlarım arasında; son beş yıl içinde önemli görev ve sorumluluklar üstlenecek yönetici pozisyonunda istihdam ilişkisinin bulunmadığını, sermaye veya oy haklarının veya imtiyazlı payların %5 inden fazlasına birlikte veya tek başına sahip olmadığımı ya da önemli nitelikte ticari ilişkide bulunmadığımı,

b) Son beş yıl içerisinde, başta şirketin denetimi (vergi denetimi, kanuni denetim, iç denetim de dâhil), derecelendirilmesi ve danışmanlığı olmak üzere, yapılan anlaşmalar çerçevesinde şirketin önemli ölçüde hizmet veya ürün satın aldığı veya sattığı şirketlerde, hizmet veya ürün satın alındığı veya satıldığı dönemlerde, ortak (%5 ve üzeri), önemli görev ve sorumluluklar üstlenecek yönetici pozisyonunda çalışmadığımı ve/veya yönetim kurulu üyesi olarak görev almadığımı,

c) Bağımsız yönetim kurulu üyesi olmam nedeniyle üstleneceğim görevleri gereği gibi yerine getirecek mesleki eğitim, bilgi ve tecrübeye sahip olduğumu,

ç) Bağlı oldukları mevzuata uygun olması şartıyla, üniversite öğretim üyeliği hariç, halen/üye olarak seçildikten sonra kamu kurum ve kuruluşlarında tam zamanlı çalışmadığımı/çalışmayacağımı,

d) 31 Aralık 1960 tarihli ve 193 sayılı Gelir Vergisi Kanunu'na (G.V.K.) göre Türkiye'de yerleşik olduğumu,

e) Şirket faaliyetlerine olumlu katkılarda bulunabilecek, şirket ile pay sahipleri arasındaki çıkar çatışmalarında tarafsızlığımı koruyabilecek, menfaat sahiplerinin haklarını dikkate alarak özgürce karar verebilecek güçlü etik standartlara, mesleki itibara ve tecrübeye sahip olduğumu,

f) Şirket faaliyetlerinin işleyişini takip edebilecek ve üstlendiğim görevlerin gereklerini tam olarak yerine getirebilecek ölçüde şirket işlerine ve Yönetim Kurulu tarafından görevlendirildiğim şirket adına temsil görevlerine zaman ayıracağımı,

g) Şirketin yönetim kurulunda son on yıl içerisinde altı yıldan fazla yönetim kurulu üyeliği yapmadığımı,

ğ) Şirketin veya şirketin yönetim kontrolünü elinde bulunduran ortakların yönetim kontrolüne sahip olduğu şirketlerin üçten fazlasında ve toplamda borsada işlem gören şirketlerin beşten fazlasında bağımsız yönetim kurulu üyesi olarak görev yapmadığımı beyan ederim. Yönetim Kurulu, Genel Kurul, hissedarlarımız ve tüm menfaat sahiplerinin bilgisine sunarım.

Oğuz Tezel **Emin Ümit Demirhan**

SORUMLULUK BEYANI

KARAR TARİHİ : 11.03.2022

KARAR NO : 04

SERMAYE PİYASASI KURULU'NUN II-14.1 TEBLİĞİ'NİN İKİNCİ BÖLÜMÜNÜN 9. MADDESİ GEREĞİNCE SORUMLULUK BEYANIMIZDIR.

Şirketimizce hazırlanan 1 Ocak 2021-31 Aralık 2021 dönemine ilişkin, Sermaye Piyasası Kurulu'nun (SPK) Seri II-14.1 sayılı "Sermaye Piyasasında Finansal Raporlamaya İlişkin Esaslar Tebliği" ("Tebliğ") uyarınca Türkiye Muhasebe Standartları/Türkiye Finansal Raporlama Standartları ("TMS/TFRS") ve SPK tarafından belirlenen formatlara uyumlu olarak hazırlanan dipnotları ile birlikte konsolide finansal tablolar, Faaliyet Raporu ile "Kurumsal Yönetim Uyum Raporu" ve "Kurumsal Yönetim Bilgi Formu"nun'nun SPK mevzuatı düzenlemeleri doğrultusunda;

a) Tarafımızca incelendiği,

b) İşletmedeki görev ve sorumluluk alanında sahip olduğu bilgiler çerçevesinde, finansal tablo ve faaliyet raporunun önemli konularda gerçeğe aykırı bir açıklama veya açıklamanın yapıldığı tarih itibarıyla yanıltıcı olması sonucunu doğurabilecek herhangi bir eksiklik içermediği,

c) İşletmedeki görev ve sorumluluk alanında sahip olduğu bilgiler çerçevesinde, yürürlükteki finansal raporlama standartlarına göre hazırlanmış finansal tabloların -varsa konsolidasyon kapsamındakilerle birlikte- işletmenin aktifleri, pasifleri, mali durumu ve kâr ve zararını gerçek ve dürüstçe yansıttığını ve faaliyet raporunun işin gelişimi ve performansını ve -varsa konsolidasyon kapsamındakilerle birlikte- işletmenin durumunu, karşı karşıya oldukları önemli riskler ve belirsizliklerle birlikte, dürüstçe yansıttığı,

Bilgilerinize sunar, yapılan açıklamadan dolayı sorumlu olduğumuzu beyan ederiz.

Saygılarımızla,

Rıdvan ÇELİKEL
Yönetim Kurulu Başkanı
(Anel Holding A.Ş. tarafından yetkilendirilen)

Merve Şirin ÇELİKEL TOMBULOĞLU
Yönetim Kurulu Üyesi

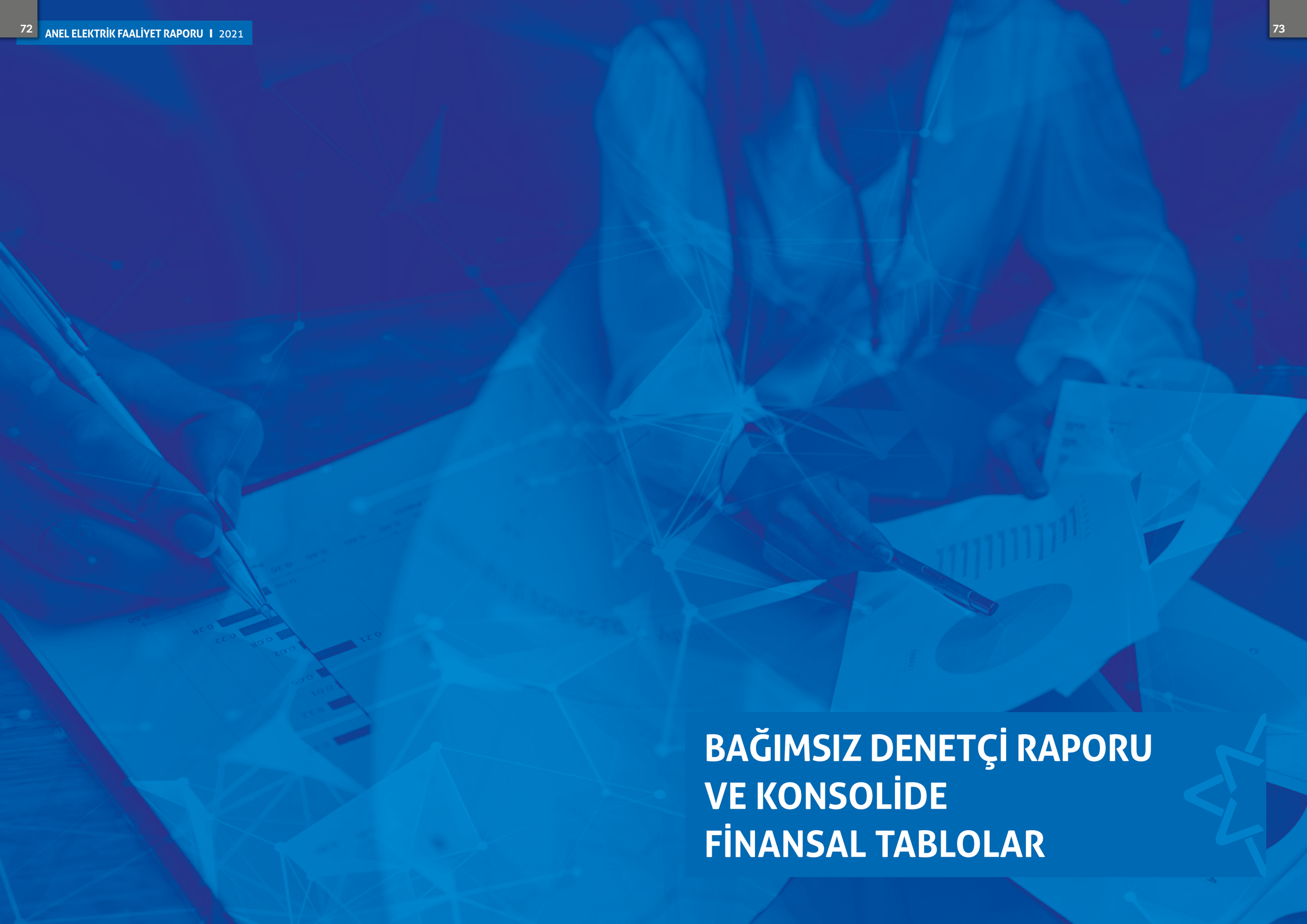

BAĞIMSIZ DENETÇİ RAPORU VE KONSOLİDE FİNANSAL TABLOLAR

ANEL ELEKTRİK PROJE TAAHHÜT VE TİCARET A.Ş VE BAĞLI ORTAKLIKLARI

31 ARALIK 2021 TARİHİNDE SONA EREN HESAP DÖNEMİNE AİT KONSOLİDE FİNANSAL TABLOLAR VE BAĞIMSIZ DENETİM RAPORU

BAĞIMSIZ DENETÇİ RAPORU

Anel Elektrik Proje Taahhüt ve Ticaret A.Ş. Genel Kurulu'na

A. Konsolide Finansal Tabloların Bağımsız Denetimi

1. Görüş

Anel Elektrik Proje Taahhüt ve Ticaret A.Ş.'nin ("Şirket") ve bağlı ortaklıklarının (hep birlikte "Grup" olarak anılacaktır) 31 Aralık 2021 tarihli konsolide finansal durum tablosu ile aynı tarihte sona eren hesap dönemine ait; konsolide kar veya zarar ve diğer kapsamlı gelir tablosu, konsolide özkaynaklar değişim tablosu ve konsolide nakit akış tablosu ile önemli muhasebe politikalarının özeti de dâhil olmak üzere konsolide finansal tablo dipnotlarından oluşan konsolide finansal tablolarını denetlemiş bulunuyoruz.

Görüşümüze göre, ilişikteki konsolide finansal tablolar Grup'un 31 Aralık 2021 tarihi itibarıyla konsolide finansal durumunu ve aynı tarihte sona eren hesap dönemine ait konsolide finansal performansını ve konsolide nakit akışlarını Türkiye Finansal Raporlama Standartları'na ("TFRS'lere") uygun olarak tüm önemli yönleriyle gerçeğe uygun bir biçimde sunmaktadır.

2. Görüşün Dayanağı

Yaptığımız bağımsız denetim, Kamu Gözetimi, Muhasebe ve Denetim Standartları Kurumu ("KGK") tarafından yayımlanan Türkiye Denetim Standartları'nın bir parçası olan Bağımsız Denetim Standartları'na ("BDS'lere") uygun olarak yürütülmüştür. Bu standartlar kapsamındaki sorumluluklarımız, raporumuzun "Bağımsız Denetçinin Konsolide Finansal Tabloların Bağımsız Denetimine İlişkin Sorumlulukları" bölümünde ayrıntılı bir şekilde açıklanmıştır. KGK tarafından yayımlanan Bağımsız Denetçiler için Etik Kurallar ("Etik Kurallar") ile konsolide finansal tabloların bağımsız denetimiyle ilgili mevzuatta yer alan etik hükümlere uygun olarak Grup'tan bağımsız olduğumuzu beyan ederiz. Etik Kurallar ve mevzuat kapsamındaki etiğe ilişkin diğer sorumluluklar da tarafımızca yerine getirilmiştir. Bağımsız denetim sırasında elde ettiğimiz bağımsız denetim kanıtlarının, görüşümüzün oluşturulması için yeterli ve uygun bir dayanak oluşturduğuna inanıyoruz.

3. Kilit Denetim Konuları

Kilit denetim konuları, mesleki muhakememize göre cari döneme ait konsolide finansal tabloların bağımsız denetiminde en çok önem arz eden konulardır. Kilit denetim konuları, bir bütün olarak konsolide finansal tabloların bağımsız denetimi çerçevesinde ve konsolide finansal tablolara ilişkin görüşümüzün oluşturulmasında ele alınmış olup, bu konular hakkında ayrı bir görüş bildirmiyoruz.

PwC Bağımsız Denetim ve Serbest Muhasebeci Mali Müşavirlik A.Ş.
BJK Plaza, Süleyman Seba Caddesi No:48 B Blok Kat:9 Akaretler Beşiktaş 34357 İstanbul-Turkey
T: +90 212 326 6060, F: +90 212 326 6050, www.pwc.com.tr *Mersis Numaramız: 0-1460-0224-0500015*

Kilit denetim konuları	Denetimde konunun nasıl ele alındığı
Yatırım amaçlı gayrimenkullerin gerçeğe uygun değerlerinin belirlenmesine ilişkin yapılan değerleme çalışmaları	
31 Aralık 2021 tarihi itibarıyla Grup'un toplam varlıkları içerisinde önemli bir paya sahip olan, taşınan değeri 340.168.730 TL tutarındaki yatırım amaçlı gayrimenkulleri; ofis ve ticari ünitelerden oluşmaktadır. Söz konusu yatırım amaçlı gayrimenkullerin muhasebeleştirilmesinde Grup yönetimi tarafından benimsenmiş olan muhasebe politikası, detayları Not 2 ve 14'de anlatıldığı üzere, gerçeğe uygun değer yöntemi olup bu varlıkların gerçeğe uygun değerleri Sermaye Piyasası Kurulu tarafından akredite edilmiş bağımsız değerleme kuruluşu tarafından tespit edilmekte ve Grup yönetiminin değerlendirmeleri sonrasında bilançoda taşınan değer olarak esas alınmaktadır. Yatırım amaçlı gayrimenkullerin gerçeğe uygun değerlerinin belirlenmesinde emsal karşılaştırma yöntemi kullanılmaktadır ve bu yöntemler gerçeğe uygun değer tespiti sırasında değişimlere yol açabilecek reel iskonto, enflasyon gibi önemli varsayımlara dayalı girdiler içermektedir. Gerçeğe uygun değerler; piyasa koşulları, her bir gayrimenkulun ayrıntılı özellikleri gibi faktörlerden doğrudan etkilenmektedir. Covid-19 küresel salgınının yarattığı piyasa koşulları ve getirilen kısıtlamalar sebebiyle yaşanan değer kayıplarının etkileri de gerçeğe uygun değerlerin belirlenmesinde dikkate alınmıştır. Yatırım amaçlı gayrimenkullerin gerçeğe uygun değerinin belirlenmesine ilişkin yapılan çalışma, yatırım amaçlı gayrimenkullerin kayıtlı değerinin gerek Grup'un toplam varlıklarının önemli bir kısmını oluşturması, gerekse değerlemelerin öznel niteliği, önemli varsayım ve muhakemeler içermesi sebebiyle kilit denetim konusu olarak belirlenmiştir.	Denetimimiz sırasında, yatırım amaçlı gayrimenkullerin gerçeğe uygun değerine ilişkin olarak aşağıdaki denetim prosedürleri uygulanmıştır. • Grup yönetiminin yatırım amaçlı gayrimenkullerin makul değerinin tespitinde uyguladığı prosedürler değerlendirilmiştir. • Değerleme çalışmasını yapan uzman kuruluş ile ilgili olarak, tarafımızca aşağıdaki prosedürler gerçekleştirilmiştir: - Uzman kuruluşun takdir edilen gayrimenkul değerleme akreditasyonu ve lisansı kontrol edilmiştir. - Uzman kuruluşun yetkinliği, kabiliyeti ve tarafsızlığı değerlendirilmiştir. • Her bir yatırım amaçlı gayrimenkulün tapu kayıtları ve sahiplik oranları test edilmiştir. • Değerleme raporunda yer alan ve tespit edilen gayrimenkul değeri üzerinde önemli etkisi olan girdilerin, gözlemlenebilen piyasa fiyatları ile karşılaştırarak takdir edilen değerlerin kabul edilebilir bir aralıkta olup olmadığı test edilmiştir. • Değerleme raporunda yer alan gerçeğe uygun değerlerin, dipnotlar ile uyumu kontrol edilmiş, dipnotlarda yer alan değerlerin değerleme raporları ile mutabık olduğu ve dipnot açıklamalarının TFRS açısından yeterli olup olmadığı değerlendirilmiştir.

Kilit denetim konuları	*Denetimde konunun nasıl ele alındığı*
İnşaat sözleşmelerine ilişkin hasılatın muhasebeleştirilmesi Grup'un 31 Aralık 2021 tarihinde sona eren yıla ait konsolide hasılat tutarı 981.163.411 TL tutarında olup, konsolide hasılatın büyük bir bölümü TFRS 15 Müşteri Sözleşmelerinden Hasılat ("TFRS 15") uyarınca tamamlanma yüzdesi yöntemine uygun olarak muhasebeleştirilmiştir. Bu yöntem kapsamında, devam etmekte olan projelere ait hasılat ve maliyet olarak kayıtlara alınan tutarlar, projelerin bütçelerinde yer alan tahmin ve varsayımlara dayanmaktadırlar. Hasılatın muhasebeleştirilmesi ve ilgili projelere özgü şartlar içeren inşaat projelerinin sonuçlarının belirlenmesi özellikle projelerin tamamlanması için katlanılacak maliyetin tahmini, sözleşme gelirinin gelecekteki olayların sonuçlarına bağlı belirsizliklerden etkilenmesi ve proje değişiklik talepleriyle ilgili tutarların kayıtlara alınması yönetimin tahminlerine ve yargılarına dayanmaktadır. Bunlara ilaveten, söz konusu tahmin ve varsayımlar ağırlıklı olarak TFRS 15'de belirtilmiş olan koşullara uyum, projenin tamamlanması için katlanılması beklenen maliyetler, sözleşmelerin sonuçlanması ve tamamlanma oranın tahmininden oluşmaktadır.	Denetimimiz sırasında inşaat sözleşmelerine ilişkin hasılat ile ilgili aşağıdaki denetim prosedürleri uygulanmıştır: • Konsolide finansal tablolara yansıtılan hasılatın doğruluğunun ve zamanlamasının tespitine ilişkin süreçler ve Grup tarafından geliştirilmiş olan kontroller anlaşılmış ve değerlendirilmiştir. • İnşaat projelerine ilişkin olarak Grup Yönetiminin tahmin ve varsayımlarını kullanırken kullandığı metodolojiler ve proje hesaplamaları sonucunda muhasebeleştirilen hasılat tutarına ilişkin kullanılan tahminler üzerine odaklanılmıştır. • Bu kapsamda, sözleşmeler, Grup Yönetimi tarafından onaylanmış bütçeler ve proje ile ilgili hesaplamalardan oluşan ana proje kaynak dökümanlarını temin edilmiştir. • Grup Yönetimi tarafından hesaplanmış olan tamamlanma yüzdesi çalışmalarını kontrol edilmiş olup bu kontrol kapsamında, gerçekleşmiş olan maliyetlerin mevcudiyeti ve doğruluğu, projenin tamamlanması için katlanılması gerekecek olan ilave maliyet, tamamlanma yüzdesi hesabının doğruluğu ve nihayetinde toplam hesaplamalar tarafımızdan yeniden hesaplamak suretiyle kontrol edilmiştir. • Yönetim tarafından kullanılan tahminlerin değerlendirilmesi ve hasılatın ilgili olduğu dönemlerde muhasebeleştirilip muhasebeleştirilmediğinin belirlenmesi açısından önemli inşaat sözleşmelerinin hüküm ve koşulları tarafımızca okunmuş ve sözleşmede belirtilmiş olan koşulların ilgili sözleşmelerin TFRS 15'e göre muhasebeleştirilmesi sırasında muhasebe kayıtlarına doğru olarak yansıtılıp yansıtılmadığı kontrol edilmiştir.

4. Yönetimin ve Üst Yönetimden Sorumlu Olanların Konsolide Finansal Tablolara İlişkin Sorumlulukları

Grup yönetimi; konsolide finansal tabloların TFRS'lere uygun olarak hazırlanmasından, gerçeğe uygun bir biçimde sunumundan ve hata veya hile kaynaklı önemli yanlışlık içermeyecek şekilde hazırlanması için gerekli gördüğü iç kontrolden sorumludur.

Konsolide finansal tabloları hazırlarken yönetim; Grup'un sürekliliğini devam ettirme kabiliyetinin değerlendirilmesinden, gerektiğinde süreklilikle ilgili hususları açıklamaktan ve Grup'u tasfiye etme ya da ticari faaliyeti sona erdirme niyeti ya da mecburiyeti bulunmadığı sürece işletmenin sürekliliği esasını kullanmaktan sorumludur.

Üst yönetimden sorumlu olanlar, Grup'un finansal raporlama sürecinin gözetiminden sorumludur.

5. Bağımsız Denetçinin Konsolide Finansal Tabloların Bağımsız Denetimine İlişkin Sorumlulukları

Bir bağımsız denetimde, biz bağımsız denetçilerin sorumlulukları şunlardır:

Amacımız, bir bütün olarak finansal tabloların hata veya hile kaynaklı önemli yanlışlık içerip içermediğine ilişkin makul güvence elde etmek ve görüşümüzü içeren bir bağımsız denetçi raporu düzenlemektir. BDS'lere uygun olarak yürütülen bir bağımsız denetim sonucunda verilen makul güvence; yüksek bir güvence seviyesidir ancak, var olan önemli bir yanlışlığın her zaman tespit edileceğini garanti etmez. Yanlışlıklar hata veya hile kaynaklı olabilir. Yanlışlıkların, tek başına veya toplu olarak, finansal tablo kullanıcılarının bu konsolide tablolara istinaden alacakları ekonomik kararları etkilemesi makul ölçüde bekleniyorsa bu yanlışlıklar önemli olarak kabul edilir.

BDS'lere uygun olarak yürütülen bağımsız denetimin gereği olarak, bağımsız denetim boyunca mesleki muhakememizi kullanmakta ve meslekî şüpheciliğimizi sürdürmekteyiz. Tarafımızca ayrıca:

- Konsolide finansal tablolardaki hata veya hile kaynaklı "önemli yanlışlık" riskleri belirlenmekte ve değerlendirilmekte; bu risklere karşılık veren denetim prosedürleri tasarlanmakta ve uygulanmakta ve görüşümüze dayanak teşkil edecek yeterli ve uygun denetim kanıtı elde edilmektedir. Hile; muvazaa, sahtekârlık, kasıtlı ihmal, gerçeğe aykırı beyan veya iç kontrol ihlali fiillerini içerebildiğinden, hile kaynaklı önemli bir yanlışlığı tespit edememe riski, hata kaynaklı önemli bir yanlışlığı tespit edememe riskinden yüksektir.

- Grup'un iç kontrolünün etkinliğine ilişkin bir görüş bildirmek amacıyla değil ama duruma uygun denetim prosedürlerini tasarlamak amacıyla denetimle ilgili iç kontrol değerlendirilmektedir.

- Yönetim tarafından kullanılan muhasebe politikalarının uygunluğu ile yapılan muhasebe tahminleri ile ilgili açıklamaların makul olup olmadığı değerlendirilmektedir.

- Elde edilen denetim kanıtlarına dayanarak Grup'un sürekliliğini devam ettirme kabiliyetine ilişkin ciddi şüphe oluşturabilecek olay veya şartlarla ilgili önemli bir belirsizliğin mevcut olup olmadığı hakkında ve yönetimin işletmenin sürekliliği esasını kullanmasının uygunluğu hakkında sonuca varılmaktadır. Önemli bir belirsizliğin mevcut olduğu sonucuna varmamız hâlinde, raporumuzda, finansal tablolardaki ilgili açıklamalara dikkat çekmemiz ya da bu açıklamaların yetersiz olması durumunda olumlu görüş dışında bir görüş vermemiz gerekmektedir. Vardığımız sonuçlar, bağımsız denetçi raporu tarihine kadar elde edilen denetim kanıtlarına dayanmaktadır. Bununla birlikte, gelecekteki olay veya şartlar Grup'un sürekliliğini sona erdirebilir.

- Konsolide finansal tabloların açıklamaları dâhil olmak üzere, genel sunumu, yapısı ve içeriği ile bu tabloların, temelini oluşturan işlem ve olayları gerçeğe uygun sunumu sağlayacak şekilde yansıtıp yansıtmadığı değerlendirilmektedir.

- Konsolide finansal tablolar hakkında görüş vermek amacıyla, Grup içerisindeki işletmelere veya faaliyet bölümlerine ilişkin finansal bilgiler hakkında yeterli ve uygun denetim kanıtı elde edilmektedir. Grup denetiminin yönlendirilmesinden, gözetiminden ve yürütülmesinden sorumluyuz. Verdiğimiz denetim görüşünden de tek başımıza sorumluyuz.

Diğer hususların yanı sıra, denetim sırasında tespit ettiğimiz önemli iç kontrol eksiklikleri dâhil olmak üzere, bağımsız denetimin planlanan kapsamı ve zamanlaması ile önemli denetim bulgularını üst yönetimden sorumlu olanlara bildirmekteyiz.

Bağımsızlığa ilişkin etik hükümlere uygunluk sağladığımızı üst yönetimden sorumlu olanlara bildirmiş bulunmaktayız. Ayrıca bağımsızlık üzerinde etkisi olduğu düşünülebilecek tüm ilişkiler ve diğer hususlar ile varsa, tehditleri ortadan kaldırmak amacıyla atılan adımlar ile alınan önlemleri üst yönetimden sorumlu olanlara iletmiş bulunmaktayız.

Üst yönetimden sorumlu olanlara bildirilen konular arasından, cari döneme ait konsolide finansal tabloların bağımsız denetiminde en çok önem arz eden konuları yani kilit denetim konularını belirlemekteyiz. Mevzuatın konunun kamuya açıklanmasına izin vermediği durumlarda veya konuyu kamuya açıklamanın doğuracağı olumsuz sonuçların, kamuya açıklamanın doğuracağı kamu yararını aşacağının makul şekilde beklendiği oldukça istisnai durumlarda, ilgili hususun bağımsız denetçi raporumuzda bildirilmemesine karar verebiliriz.

B. Mevzuattan Kaynaklanan Diğer Yükümlülükler

1. 6102 sayılı Türk Ticaret Kanunu'nun ("TTK") 402. Maddesi'nin dördüncü fıkrası uyarınca, Şirket'in 1 Ocak - 31 Aralık 2021 hesap döneminde defter tutma düzeninin, kanun ile şirket esas sözleşmesinin finansal raporlamaya ilişkin hükümlerine uygun olmadığına dair önemli bir hususa rastlanmamıştır.

2. TTK'nın 402. Maddesi'nin dördüncü fıkrası uyarınca, Yönetim Kurulu tarafımıza denetim kapsamında istenen açıklamaları yapmış ve istenen belgeleri vermiştir.

3. TTK'nın 398. Maddesi'nin dördüncü fıkrası uyarınca düzenlenen Riskin Erken Saptanması Sistemi ve Komitesi Hakkında Denetçi Raporu 11 Mart 2022 tarihinde Şirket'in Yönetim Kurulu'na sunulmuştur.

PwC Bağımsız Denetim ve
Serbest Muhasebeci Mali Müşavirlik A.Ş.

Burak Özpoyraz, SMMM
Sorumlu Denetçi

İstanbul, 11 Mart 2022

ANEL ELEKTRİK PROJE TAAHHÜT VE TİCARET ANONİM ŞİRKETİ VE BAĞLI ORTAKLIKLARI
31 ARALIK 2021 TARİHİ İTİBARIYLA
KONSOLİDE FİNANSAL DURUM TABLOSU
(Tüm tutarlar, Türk Lirası ("TL") olarak gösterilmiştir.)

		Bağımsız Denetim'den Geçmiş	
	Dipnot	Cari Dönem 31.12.2021	Önceki Dönem 31.12.2020
VARLIKLAR			
Dönen Varlıklar		**1.820.920.922**	**1.275.969.640**
Nakit ve Nakit Benzerleri	4	105.381.046	54.408.574
Finansal Yatırımlar	5	11.864	10.521
Ticari Alacaklar		876.132.052	232.375.958
-İlişkili Taraflardan Ticari Alacaklar	*7,28*	*9.218.818*	*9.577.545*
-İlişkili Olmayan Taraflardan Ticari Alacaklar	*7*	*866.913.234*	*222.798.413*
Diğer Alacaklar		11.648.245	4.405.259
-İlişkili Taraflardan Diğer Alacaklar	*8,28*	-	*200.981*
-İlişkili Olmayan Taraflardan Diğer Alacaklar	*8*	*11.648.245*	*4.204.278*
Devam Eden İnşaat ve Taahhüt İşlerinden Doğan Sözleşme Varlıkları	11	409.463.129	823.182.676
Stoklar	9	281.910.729	115.783.530
Peşin Ödenmiş Giderler	10	115.367.872	18.687.326
Cari Dönem Vergisiyle İlgili Varlıklar	26	346.313	37.951
Diğer Dönen Varlıklar	18	20.659.672	27.077.845
Duran Varlıklar		**1.434.280.903**	**342.016.658**
Finansal Yatırımlar		-	-
Diğer Alacaklar		2.007.711	87.787
-İlişkili Olmayan Taraflardan Diğer Alacaklar	*8*	*2.007.711*	*87.787*
Devam Eden İnşaat ve Taahhüt İşlerinden Doğan Sözleşme Varlıkları	11	1.031.838.065	-
Yatırım Amaçlı Gayrimenkuller	12	340.168.730	281.506.054
Maddi Duran Varlıklar	13	22.627.175	20.280.246
Maddi Olmayan Duran Varlıklar	14	56.381	118.019
Peşin Ödenmiş Giderler	10	36.135	649.114
Ertelenmiş Vergi Varlığı	26	23.490.609	33.145.622
Cari Dönem Vergisiyle İlgili Duran Varlıklar	26	14.056.097	6.229.816
TOPLAM VARLIKLAR		**3.255.201.825**	**1.617.986.298**

Ekteki dipnotlar, konsolide finansal tabloların ayrılmaz parçasını oluştururlar.

ANEL ELEKTRİK PROJE TAAHHÜT VE TİCARET ANONİM ŞİRKETİ VE BAĞLI ORTAKLIKLARI
31 ARALIK 2021 TARİHİ İTİBARIYLA
KONSOLİDE FİNANSAL DURUM TABLOSU
(Tüm tutarlar, Türk Lirası ("TL") olarak gösterilmiştir.)

	Dipnot	Bağımsız Denetim'den Geçmiş Cari Dönem 31.12.2021	Bağımsız Denetim'den Geçmiş Önceki Dönem 31.12.2020
KAYNAKLAR			
Kısa Vadeli Yükümlülükler		**2.418.695.953**	**1.034.189.723**
Kısa Vadeli Borçlanmalar	6	490.233.086	281.495.172
Uzun Vadeli Borçlanmaların Kısa Vadeli Kısımları	6	63.298.852	47.255.638
Ticari Borçlar		689.399.613	206.620.720
-İlişkili Taraflara Ticari Borçlar	*7,28*	*48.398.205*	*28.160.246*
-İlişkili Olmayan Taraflara Ticari Borçlar	*7*	*641.001.408*	*178.460.474*
Çalışanlara Sağlanan Faydalar Kapsamında Borçlar	17	56.655.611	16.375.401
Diğer Borçlar		16.018.949	14.478.734
-İlişkili Taraflara Diğer Borçlar	*8,28*	*1.543.842*	*1.285.181*
-İlişkili Olmayan Taraflara Diğer Borçlar	*8*	*14.475.107*	*13.193.553*
Devam Eden İnşaat ve Taahhüt İşlerinden Doğan Sözleşme Yükümlülükleri	11	360.137.489	18.562.232
Ertelenmiş Gelirler	10	712.519.630	430.824.571
Dönem Karı Vergi Yükümlülüğü	26	5.223.111	2.520.172
Kısa Vadeli Karşılıklar		25.209.612	16.057.083
-Çalışanlara Sağlanan Faydalara İlişkin Kısa Vadeli Karşılıklar	*17*	*12.292.243*	*8.873.582*
-Diğer Kısa Vadeli Karşılıklar	*16*	*12.917.369*	*7.183.501*
Uzun Vadeli Yükümlülükler		**191.539.880**	**141.345.563**
Uzun Vadeli Borçlanmalar	6	102.689.356	90.841.004
Diğer Borçlar		23.368.465	-
-İlişkili Taraflara Diğer Borçlar	*8,28*	*23.161.667*	-
-İlişkili Olmayan Taraflara Diğer Borçlar	*8*	*206.798*	-
Ertelenmiş Gelirler	10	95.179	-
Uzun Vadeli Karşılıklar		23.932.960	14.848.250
-Çalışanlara Sağlanan Faydalara İlişkin Uzun Vadeli Karşılıklar	*17*	*23.932.960*	*14.848.250*
Ertelenmiş Vergi Yükümlülüğü	26	41.453.920	35.656.309
TOPLAM YÜKÜMLÜLÜKLER		**2.610.235.833**	**1.175.535.286**
ÖZKAYNAKLAR		**644.965.992**	**442.451.012**
Ana Ortaklığa Ait Özkaynaklar		**645.136.416**	**448.211.064**
Ödenmiş Sermaye	19	265.000.000	200.000.000
Paylara İlişkin Primler	19	1.721.045	1.498.280
Ortak Kontrole Tabi Teşebbüs veya İşletmeleri İçeren Birleşmelerin Etkisi	19	(62.334.320)	(62.334.320)
Kar veya Zararda Yeniden Sınıflandırılmayacak Birikmiş Diğer Kapsamlı Gelirler (Giderler)		(2.037.663)	(1.765.996)
Yeniden Değerleme ve Ölçüm (Kayıpları)		*(2.037.663)*	*(1.765.996)*
-Maddi Duran Varlık Yeniden Değerleme (Azalışları)	*19*	*(101.224)*	*(101.224)*
-Tanımlanmış Fayda Planları Yeniden Ölçüm Kazançları (Kayıpları)	*19*	*(1.936.439)*	*(1.664.772)*
Kar veya Zararda Yeniden Sınıflandırılacak Birikmiş Diğer Kapsamlı Gelirler (Giderler)		539.230.377	278.170.476
-Yabancı Para Çevrim Farkları	*19*	*539.230.377*	*278.170.476*
Kardan Ayrılan Kısıtlanmış Yedekler		13.950.112	13.950.112
-Yasal Yedekler	*19*	*13.950.112*	*13.950.112*
Diğer Özkaynak Payları	19	(13.842.938)	(13.842.938)
Diğer Yedekler	19	5.851.513	5.851.513
Geçmiş Yıllar Karları	19	20.624.726	168.857.068
Net Dönem Karı/ (Zararı)	27	(123.026.436)	(142.173.131)
Kontrol Gücü Olmayan Paylar	**19**	**(170.424)**	**(5.760.052)**
TOPLAM KAYNAKLAR		**3.255.201.825**	**1.617.986.298**

Ekteki dipnotlar, konsolide finansal tabloların ayrılmaz parçasını oluştururlar.

ANEL ELEKTRİK PROJE TAAHHÜT VE TİCARET ANONİM ŞİRKETİ VE BAĞLI ORTAKLIKLARI
1 OCAK-31 ARALIK 2021 HESAP DÖNEMİNE AİT
KONSOLİDE KAR VEYA ZARAR TABLOSU
(Tüm tutarlar, Türk Lirası "TL" olarak gösterilmiştir.)

	Dipnot	Bağımsız Denetim'den Geçmiş Cari Dönem 01.01.-31.12.2021	Bağımsız Denetim'den Geçmiş Önceki Dönem 01.01.-31.12.2020
KAR VEYA ZARAR KISMI			
Hasılat	3,20	981.163.411	739.213.003
Satışların Maliyeti	3,20	(1.041.440.674)	(804.022.032)
BRÜT KAR/ (ZARAR)		**(60.277.263)**	**(64.809.029)**
Genel Yönetim Giderleri (-)	21	(46.228.698)	(35.314.770)
Esas Faaliyetlerden Diğer Gelirler	23	414.968.645	87.838.044
Esas Faaliyetlerden Diğer Giderler (-)	23	(333.189.444)	(74.063.519)
ESAS FAALİYET KARI/ (ZARARI)		**(24.726.760)**	**(86.349.274)**
TFRS 9 uyarınca belirlenen değer düşüklüğü kazançları/(kayıpları), net		18.292	1.309.592
Yatırım Faaliyetlerinden Gelirler	24	60.730.542	13.560.528
Yatırım Faaliyetlerinden Giderler (-)	24	(2.170.160)	(289.085)
FİNANSMAN GELİR/ GİDERİ ÖNCESİ FAALİYET KARI/ (ZARARI)		**33.851.914**	**(71.768.239)**
Finansman Gelirleri	3,25	70.149.810	17.259.431
Finansman Giderleri (-)	3,25	(211.386.758)	(83.932.805)
SÜRDÜRÜLEN FAALİYETLER VERGİ ÖNCESİ KARI/ (ZARARI)		**(107.385.034)**	**(138.441.613)**
Sürdürülen Faaliyetler Vergi Gelir/(Gideri)		(15.274.034)	(4.474.244)
-Dönem Vergi Gelir/(Gideri)	*26*	*(5.099.763)*	*(1.713.760)*
-Ertelenmiş Vergi Gelir/(Gideri)	*26*	*(10.174.271)*	*(2.760.484)*
SÜRDÜRÜLEN FAALİYETLER DÖNEM KARI/ (ZARARI)		**(122.659.068)**	**(142.915.857)**
DÖNEM KARI/ (ZARARI)		**(122.659.068)**	**(142.915.857)**
Dönem Karının (Zararının) Dağılımı			
Kontrol Gücü Olmayan Paylar	19	367.368	(742.726)
Ana Ortaklık Payları	27	**(123.026.436)**	**(142.173.131)**
Pay Başına Kazanç / (Zarar)			
- Pay Başına Kazanç / (Zarar)	27	(0,59)	(1,07)

Ekteki dipnotlar, konsolide finansal tabloların ayrılmaz parçasını oluştururlar.

ANEL ELEKTRİK PROJE TAAHHÜT VE TİCARET ANONİM ŞİRKETİ VE BAĞLI ORTAKLIKLARI
1 OCAK-31 ARALIK 2021 HESAP DÖNEMİNE AİT
KONSOLİDE DİĞER KAPSAMLI GELİR TABLOSU
(Tüm tutarlar, Türk Lirası "TL" olarak gösterilmiştir.)

		Bağımsız Denetim'den Geçmiş	
		Cari Dönem	Önceki Dönem
		01.01.-31.12.2021	01.01.-31.12.2020
DÖNEM KARI/ (ZARARI)		**(122.659.068)**	**(142.915.857)**
DİĞER KAPSAMLI GELİRLER			
Kar veya Zararda Yeniden Sınıflandırılmayacaklar		(271.667)	(170.213)
Tanımlanmış Fayda Planları Yeniden Ölçüm Kazançları/ (Kayıpları)	17	(352.814)	(212.766)
Kar veya Zararda Yeniden Sınıflandırılmayacak Diğer Kapsamlı Gelire İlişkin Vergiler		81.147	42.553
Ertelenmiş Vergi (Gideri)/ Geliri		81.147	42.553
Kar veya Zararda Yeniden Sınıflandırılacaklar		261.059.901	76.565.361
Yabancı Para Çevrim Farklarından Kazançlar/ (Kayıplar)		261.059.901	76.565.361
DİĞER KAPSAMLI GELİR/ (GİDER)		**260.788.234**	**76.395.148**
TOPLAM KAPSAMLI GELİR/ (GİDER)		**138.129.166**	**(66.520.709)**
Toplam Kapsamlı Gelirin Dağılımı			
Kontrol Gücü Olmayan Paylar		367.368	(742.726)
Ana Ortaklık Payları		137.761.798	(65.777.983)

Ekteki dipnotlar, konsolide finansal tabloların ayrılmaz parçasını oluştururlar.

ANEL ELEKTRİK PROJE TAAHHÜT VE TİCARET ANONİM ŞİRKETİ VE BAĞLI ORTAKLIKLARI
1 OCAK-31 ARALIK 2021 HESAP DÖNEMİNE AİT
KONSOLİDE ÖZKAYNAK DEĞİŞİM TABLOSU
(Tüm tutarlar, Türk Lirası "TL" olarak gösterilmiştir.)

	Dipnot	Ödenmiş Sermaye	Sermaye Avansı	Pay İhraç Primleri / İskontoları	Ortak Kontrole Tabi Teşebbüs veya İştirakleri İçeren Birleşmelerin Etkisi	Kontrol Gücü Olmayan Payları İlişkin Satış Opsiyon Değerleme Farkı	Kar veya Zararda Yeniden Sınıflandırılmayacak Birikmiş Diğer Kapsamlı Gelirler veya Giderler		Kar veya Zararda Yeniden Sınıflandırılacak Birikmiş Diğer Kapsamlı Gelirler veya Giderler		Kardan Ayrılan Kısıtlanmış Yedekler	Diğer Özkaynak Payları	Diğer Yedekler	Geçmiş Yıllar Kar / (Zararları)	Net Dönem Karı / (Zararı)	Ana Ortaklığa Ait Özkaynaklar	Kontrol Gücü Olmayan Paylar	Özkaynaklar
							Varlık Yeniden Değerleme Artışları/Azalışları	Tanımlanmış Fayda Planları Yeniden Ölçüm Kazançları/Kayıpları	Yabancı Para Çevrim Farkları									
01 Ocak 2020 Tarihi İtibarıyla Bakiyeler (Dönem Başı)		**110.000.000**	**-**	**1.498.280**	**(62.334.320)**	**(8.691.856)**	**(101.224)**	**(1.494.559)**	**201.605.115**	**13.960.750**	**(13.842.938)**	**5.851.513**	**256.199.568**	**3.543.334**	**506.193.663**	**1.336.034**	**507.529.697**
Transferler		-	-	-	-	-	-	-	-	-	-	-	3.543.334	(3.543.334)	-	-	-
Toplam Kapsamlı Gelir (Gider)		-	-	-	-	-	-	(170.213)	76.565.361	-	-	-	(142.173.131)	(65.777.983)	(142.173.131)	(742.726)	**(66.520.709)**
Sermaye Artırımı		90.000.000	-	-	-	-	-	-	-	-	(10.638)	-	(90.000.000)	-	(10.638)	-	**(10.638)**
Birleşme/Bölünme/Tasfiye Etkisi		-	-	-	-	-	-	-	-	-	-	-	(885.834)	-	(885.834)	-	**(885.834)**
Kar Payı		-	-	-	-	-	-	-	-	-	-	-	-	-	-	-	-
Bağlı Ortaklıklarda Kontrol Kaybı ile Sonuçlanmayan Pay Ortağı Değişikliklerine Bağlı Artış/Azalış		-	-	-	-	8.691.856	-	-	-	-	-	-	-	-	8.691.856	-	**8.691.856**
Kontrol Gücü Olmayan Pay Sahipleriyle Yapılan İşlemler		-	-	-	-	-	-	-	-	-	-	-	-	-	-	(6.353.360)	**(6.353.360)**
31 Aralık 2020 Tarihi İtibarıyla Bakiyeler (Dönem Sonu)	**19**	**200.000.000**	**-**	**1.498.280**	**(62.334.320)**	**-**	**(101.224)**	**(1.664.772)**	**278.170.476**	**13.950.112**	**(13.842.938)**	**5.851.513**	**168.857.068**	**(142.173.131)**	**448.211.064**	**(5.760.052)**	**442.451.012**
01 Ocak 2021 Tarihi İtibarıyla Bakiyeler (Dönem Başı)	**19**	**200.000.000**	**-**	**1.498.280**	**(62.334.320)**	**-**	**(101.224)**	**(1.664.772)**	**278.170.476**	**13.950.112**	**(13.842.938)**	**5.851.513**	**168.857.068**	**(142.173.131)**	**448.211.064**	**(5.760.052)**	**442.451.012**
Transferler		-	-	-	-	-	-	-	-	-	-	-	(142.173.131)	142.173.131	-	-	-
Toplam Kapsamlı Gelir (Gider)		-	-	-	-	-	-	(271.667)	261.059.901	-	-	-	-	(123.026.436)	137.761.798	367.368	**138.129.166**
Sermaye Artırımı		65.000.000	-	-	-	-	-	-	-	-	-	-	-	-	65.000.000	-	**65.000.000**
Birleşme/Bölünme/Tasfiye Etkisi		-	-	-	-	-	-	-	-	-	-	-	(6.059.211)	-	(6.059.211)	5.222.260	**(836.951)**
Pay Bazlı İşlemler Nedeniyle Meydana Gelen Artış (Azalış)		-	-	222.765	-	-	-	-	-	-	-	-	-	-	222.765	-	**222.765**
31 Aralık 2021 Tarihi İtibarıyla Bakiyeler (Dönem Sonu)	**19**	**265.000.000**	**-**	**1.721.045**	**(62.334.320)**	**-**	**(101.224)**	**(1.936.439)**	**539.230.377**	**13.950.112**	**(13.842.938)**	**5.851.513**	**20.624.726**	**(123.026.436)**	**645.136.416**	**(170.424)**	**644.965.992**

Ekteki dipnotlar, konsolide finansal tabloların ayrılmaz parçasını oluştururlar.

ANEL ELEKTRİK PROJE TAAHHÜT VE TİCARET ANONİM ŞİRKETİ VE BAĞLI ORTAKLIKLARI
1 OCAK-31 ARALIK 2021 HESAP DÖNEMİNE AİT
KONSOLİDE NAKİT AKIŞ TABLOSU
(Tüm tutarlar, Türk Lirası ("TL") olarak gösterilmiştir.)

	Dipnot	Bağımsız Denetim'den Geçmiş Cari Dönem 01.01.-31.12.2021	Bağımsız Denetim'den Geçmiş Önceki Dönem 01.01.-31.12.2020
A. İŞLETME FAALİYETLERİNDEN NAKİT AKIŞLARI		**(101.241.762)**	**(73.372.547)**
Dönem Karı / (Zararı)		(122.659.068)	(142.915.857)
Dönem Net Karı / (Zararı) Mutabakatı İle İlgili Düzeltmeler		**385.026.174**	**192.042.388**
Amortisman ve İtfa Gideri ile İlgili Düzeltmeler	13,14	7.604.295	6.938.633
Karşılıklar İle İlgili Düzeltmeler		11.528.635	1.249.550
Çalışanlara Sağlanan Faydalara İlişkin Karşılıklar (İptali) ile İlgili Düzeltmeler	*17*	*5.813.059*	*2.570.583*
Dava ve/veya Ceza Karşılıkları (İptali) ile İlgili Düzeltmeler	*16*	*(18.302)*	*(11.441)*
Diğer Karşılıklar (İptalleri) ile İlgili Düzeltmeler	*16*	*5.752.170*	*-*
Genel Karşılıklar (iptali) ile ilgili düzeltmeler		*(18.292)*	*(1.309.592)*
Finansman (gelirleri)/giderleri, net		78.882.098	37.062.409
Faiz Gelirleri ile İlgili Düzeltmeler	*25*	*(1.986.619)*	*(3.971.460)*
Faiz Giderleri ile İlgili Düzeltmeler	*25*	*80.868.717*	*41.033.869*
Gerçeğe Uygun Değer Kayıpları (Kazançları) İle İlgili Düzeltmeler		(59.895.000)	(4.150.400)
-Yatırım Amaçlı Gayrimenkullerin Gerçeğe Uygun Değer Kayıpları (Kazançları) ile İlgili Düzeltmeler	*12*	*(59.895.000)*	*(4.150.400)*
Vergi (Geliri) Gideri ile İlgili Düzeltmeler	26	15.274.034	4.474.244
Duran Varlıkların Elden Çıkarılmasından Kaynaklanan Kayıplar (Kazançlar) ile İlgili Düzeltmeler		1.623.435	(1.567.460)
Maddi Duran Varlıkların Elden Çıkarılmasından Kaynaklanan Kayıplar (Kazançlar) ile İlgili Düzeltmeler		1.623.435	*(16.028)*
-Yatırım Amaçlı Gayrimenkullerin Elden Çıkarılmasından Kaynaklanan Kayıplar (Kazançlar) ile İlgili Düzeltmeler		-	(1.551.432)
Bağlı Ortaklıkların veya Müşterek Faaliyetlerin Elden Çıkarılmasından Kaynaklanan Kayıplar (Kazançlar) ile İlgili Düzeltmeler		-	(7.769.473)
Yatırım ya da Finansman Faaliyetlerinden Kaynaklanan Nakit Akışlarına Neden Olan Diğer Kalemlere İlişkin Düzeltmeler		-	37.899.145
Gerçekleşmemiş Yabancı Para Çevrim Farkları ile İlgili Düzeltmeler		330.008.677	117.905.740
İşletme Sermayesinde Gerçekleşen Değişimler		**(352.550.848)**	**(106.996.995)**
Finansal Yatırımlardaki Azalış (Artış)	5	(1.343)	(6.887)
Ticari Alacaklardaki Azalış (Artış) ile İlgili Düzeltmeler		(643.756.094)	(11.316.281)
İlişkili Taraflardan Ticari Alacaklardaki Azalış (Artış)	*7,28*	*358.727*	*(896.607)*
İlişkili Olmayan Taraflardan Ticari Alacaklardaki Azalış (Artış)	*7*	*(644.114.821)*	*(10.419.674)*
Faaliyetlerle İlgili Diğer Alacaklardaki Azalış (Artış) ile İlgili Düzeltmeler		(9.162.910)	20.128.162
İlişkili Taraflardan Faaliyetlerle İlgili Diğer Alacaklardaki Azalış (Artış)	*8,28*	*200.981*	*10.734.513*
İlişkili Olmayan Taraflardan Faaliyetlerle İlgili Diğer Alacaklardaki Azalış (Artış)	*8*	*(9.363.891)*	*9.393.649*
Devam Eden İnşaat ve Taahhüt İşlerinden Doğan Sözleşme Varlıklarındaki Azalış (Artış)	11	(618.118.518)	(282.448.672)
Stoklardaki Azalışlar (Artışlar) ile İlgili Düzeltmeler	9	(166.127.199)	14.805.921
Peşin Ödenmiş Giderlerdeki Azalış (Artış)	10	(96.067.567)	(557.881)
Ticari Borçlardaki Artış (Azalış) ile İlgili Düzeltmeler		482.778.893	(29.172.188)
İlişkili Taraflara Ticari Borçlardaki Artış (Azalış)	*7,28*	*20.237.959*	*27.527.530*
İlişkili Olmayan Taraflara Ticari Borçlardaki Artış (Azalış)	*7*	*462.540.934*	*(56.699.718)*
Çalışanlara Sağlanan Faydalar Kapsamında Borçlardaki Artış (Azalış)	17	40.280.210	4.988.314
Devam Eden İnşaat ve Taahhüt İşlerinden Doğan Sözleşme Yükümlülüklerindeki Artış (Azalış)	11	341.575.257	8.827.375
Faaliyetler ile İlgili Diğer Borçlardaki Artış (Azalış) ile İlgili Düzeltmeler		24.908.680	5.440.189
İlişkili Taraflara Faaliyetlerle İlgili Diğer Borçlardaki Artış (Azalış)	*8,28*	*23.420.328*	*1.175.718*
İlişkili Olmayan Taraflara Faaliyetlerle İlgili Diğer Borçlardaki Artış (Azalış)	*8*	*1.488.352*	*4.264.471*
Ertelenmiş Gelirlerdeki Artış (Azalış)	10	281.790.238	167.890.321
İşletme Sermayesinde Gerçekleşen Diğer Artış (Azalış) ile İlgili Düzeltmeler		9.349.505	(5.575.368)
Faaliyetlerle İlgili Diğer Varlıklardaki Azalış (Artış)		*8.284.856*	*(15.670.138)*
Faaliyetlerle İlgili Diğer Yükümlülüklerdeki Artış (Azalış)		*1.064.649*	*10.094.770*
Faaliyetlerden (Kullanılan) Elde Edilen Nakit Akışları		**(90.183.742)**	**(57.870.464)**
Çalışanlara Sağlanan Faydalara İlişkin Karşılıklar Kapsamında Yapılan Ödemeler	17	(8.191.535)	(14.349.549)
Vergi İadeleri (Ödemeleri)	26	(2.866.485)	(1.152.534)
B. YATIRIM FAALİYETLERİNDE KULLANILAN NAKİT		**(916.914)**	**537.727**
Bağlı Ortaklıklarda İlave Pay Alımlarına ilişkin Nakit Çıkışları		-	(6.420.773)
Maddi ve Maddi Olmayan Duran Varlıkların Satışından Kaynaklanan Nakit Girişleri		2.076.992	322.014
-Maddi Duran Varlıkların Satışından Kaynaklanan Nakit Girişleri	13	*2.076.992*	*319.772*
-Maddi Olmayan Duran Varlıkların Satışından Kaynaklanan Nakit Girişleri	14	*-*	*2.242*
Maddi ve Maddi Olmayan Duran Varlıkların Alımından Kaynaklanan Nakit Çıkışları		(2.993.906)	(1.560.346)
-Maddi Duran Varlık Alımından Kaynaklanan Nakit Çıkışları	13	*(2.993.040)*	*(1.555.236)*
-Maddi Olmayan Duran Varlık Alımından Kaynaklanan Nakit Çıkışları	14	*(866)*	*(5.110)*
Yatırım Amaçlı Gayrimenkul Satımından Kaynaklanan Nakit Girişleri		-	8.201.432
Yatırım Amaçlı Gayrimenkul Alımından Kaynaklanan Nakit Çıkışları		-	(4.600)
C. FİNANSMAN FAALİYETLERİNDE (KULLANILAN) ELDE EDİLEN NAKİT		**142.345.388**	**20.212.037**
Pay ve Diğer Özkaynağa Dayalı Araçların İhracından Kaynaklanan Nakit Girişleri		65.222.765	-
Pay İhracından Kaynaklanan Nakit Girişleri	*19*	*65.222.765*	*-*
Borçlanmadan Kaynaklanan Nakit Girişleri		617.267.966	342.574.576
Kredilerden Nakit Girişleri	*6*	*617.267.966*	*342.574.576*
Borç Ödemelerine İlişkin Nakit Çıkışları		(461.263.245)	(284.414.296)
Kredi Geri Ödemelerine İlişkin Nakit Çıkışları	*6*	*(461.263.245)*	*(284.414.296)*
Ödenen Temettüler	-	-	(885.834)
Ödenen Faiz	25	(80.868.717)	(41.033.869)
Alınan Faiz	25	1.986.619	3.971.460
YABANCI PARA ÇEVRİM FARKLARININ ETKİSİNDEN ÖNCE NAKİT VE NAKİT BENZERLERİNDEKİ NET ARTIŞ/ (AZALIŞ) (A+B+C)		**40.186.712**	**(52.622.783)**
D. YABANCI PARA ÇEVRİM FARKLARININ NAKİT VE NAKİT BENZERLERİ ÜZERİNDEKİ ETKİSİ		**10.785.760**	**1.975.246**
NAKİT VE NAKİT BENZERLERİNDEKİ NET ARTIŞ/ (AZALIŞ) (A+B+C+D)		**50.972.472**	**(50.647.537)**
E. DÖNEM BAŞI NAKİT VE NAKİT BENZERLERİ	**4**	**54.408.574**	**105.056.111**
DÖNEM SONU NAKİT VE NAKİT BENZERLERİ (A+B+C+D+E)	**4**	**105.381.046**	**54.408.574**

Ekteki dipnotlar, konsolide finansal tabloların ayrılmaz parçasını oluştururlar.

ANEL ELEKTRİK PROJE TAAHHÜT VE TİCARET A.Ş. VE BAĞLI ORTAKLIKLARI

İÇİNDEKİLER

1. ŞİRKET ORGANİZASYONU VE FAALİYET KONUSU 1
2. KONSOLİDE FİNANSAL TABLOLARIN SUNUMUNA İLİŞKİN ESASLAR 2
3. BÖLÜMLERE GÖRE RAPORLAMA 24
4. NAKİT VE NAKİT BENZERLERİ 28
5. FİNANSAL YATIRIMLAR 29
6. FİNANSAL BORÇLANMALAR 29
7. TİCARİ ALACAK VE BORÇLAR 30
8. DİĞER ALACAK VE BORÇLAR 31
9. STOKLAR 32
10. PEŞİN ÖDENMİŞ GİDERLER VE ERTELENMİŞ GELİRLER 32
11. İNŞAAT SÖZLEŞMELERİ 32
12. YATIRIM AMAÇLI GAYRİMENKULLER 33
13. MADDİ DURAN VARLIKLAR 35
14. MADDİ OLMAYAN DURAN VARLIKLAR 37
15. KİRALAMA İŞLEMLERİ 37
16. KARŞILIKLAR, KOŞULLU VARLIK VE BORÇLAR 38
17. ÇALIŞANLARA SAĞLANAN FAYDALAR 42
18. DİĞER VARLIK VE YÜKÜMLÜLÜKLER 43
19. SERMAYE, YEDEKLER VE DİĞER ÖZKAYNAK KALEMLERİ 43
20. HASILAT VE SATIŞLARIN MALİYETİ 46
21. GENEL YÖNETİM GİDERLERİ 46
22. NİTELİKLERİNE GÖRE GİDERLER 46
23. ESAS FAALİYETLERDEN GELİRLER VE GİDERLER 47
24. YATIRIM FAALİYETLERİNDEN GELİRLER VE GİDERLER 47
25. FİNANSMAN GELİRLERİ / (GİDERLERİ) 48
26. GELİR VERGİLERİ 48
27. PAY BAŞINA KAZANÇ / (ZARAR) 51
28. İLİŞKİLİ TARAF AÇIKLAMALARI 51
29. FİNANSAL ARAÇLARDAN KAYNAKLANAN RİSKLERİN NİTELİĞİ VE DÜZEYİ 54
30. FİNANSAL ARAÇLAR (GERÇEĞE UYGUN DEĞER AÇIKLAMALARI VE FİNANSAL RİSKTEN KORUNMA MUHASEBESİ ÇERÇEVESİNDEKİ AÇIKLAMALAR) 60
31. ÖZKAYNAK DEĞİŞİM TABLOSUNA İLİŞKİN AÇIKLAMALAR 61
32. RAPORLAMA DÖNEMİNDEN SONRAKİ OLAYLAR 61

ANEL ELEKTRİK PROJE TAAHHÜT VE TİCARET A.Ş. VE BAĞLI ORTAKLIKLARI

31 ARALIK 2021 TARİHİ İTİBARIYLA SONA EREN HESAP DÖNEMİNE AİT KONSOLİDE FİNANSAL TABLOLARA İLİŞKİN DİPNOTLAR
(Tüm tutarlar aksi belirtilmedikçe Türk Lirası "TL" olarak ifade edilmiştir.)

1. ŞİRKET ORGANİZASYONU VE FAALİYET KONUSU

Anel Elektrik Proje Taahhüt ve Ticaret A.Ş. ("Şirket"), ilk olarak 1986 yılında "Anel Elektrik Proje Taahhüt ve Ticaret Ltd. Şti." şeklinde kurulmuş olup, 26 Aralık 2006 tarihinde nevi değişikliği yapılarak Anonim Şirket'e dönüşmüştür. Türkiye'de kayıtlı olan Şirket'in yönetim merkezi Saray Mahallesi Site Yolu Caddesi No: 5/4 34768 Anel İş Merkezi, Ümraniye/İstanbul adresinde bulunmaktadır.

Şube Adresleri:

Doha Şubesi: P.O. Box: 21346 Doha - Katar

Azerbaycan Şubesi: C. Cabbarlı 44, Caspian Plaza Kat: 2 D: 4 Bakü - Azerbaycan

Rusya Şubesi: 127422, Rusya Federasyonu, Moskova, Timiryazevskaya street, 1. Business Centre - Premier

Hollanda Şubesi: Transpolispark, Siriusdreef 17-27, 2132 WT Hoofddorp Amsterdam - Hollanda

Şirket ve bağlı ortaklıkları proje taahhüt, gemi elektrik elektronik, gayrimenkul ve telekomünikasyon olmak üzere dört bölümde faaliyet göstermektedir. Aşağıda ayrıntıları verilen faaliyet alanları aynı zamanda Grup'un faaliyet alanlarına göre raporlamasının temelini oluşturmaktadır.

Proje Taahhüt - Sözleşmeye dayalı projelerin elektrik ve mekanik işlerinin yapılması,
Gemi Elektrik Elektronik - Gemi elektrik elektronik sistemleri tasarımı,
Gayrimenkul - Gayrimenkul alım satımı ve faaliyet kiralaması
Telekomünikasyon - Telekomünikasyon (cari dönem itibarıyla bu alanlarda fiilen yürütülen projesi bulunmamaktadır).

Şirket payları 2010 yılından beri Borsa İstanbul A.Ş. (BİST)'de işlem görmektedir. Merkezi Kayıt Kuruluşu A.Ş. kayıtlarına göre; 31 Aralık 2021 tarihi itibarıyla Şirket sermayesinin % 35,71'ine (31 Aralık 2020: %26,79) karşılık gelen payların dolaşımda olduğu kabul edilmektedir (Dipnot 19).

31 Aralık 2021 tarihi itibarıyla Şirket ve bağlı ortaklıklarında, yurt içi ve yurt dışı olmak üzere 2.408 kişi çalışmaktadır (31 Aralık 2020: 805 kişi).

Şirket'in ana ortağı ile esas kontrolü elinde tutan taraf, Çelikel ailesidir. Şirket'in bağlı ortaklıklarına ilişkin bilgilere aşağıda verilmektedir:Şirket'in bağlı ortaklıklarına ilişkin bilgilere aşağıda verilmektedir:

Ekli konsolide finansal tablolarda tam konsolidasyona dahil edilen bağlı ortaklıklar;

Şirketin İsmi	Faaliyet Alanı	Faaliyet Türü	Kurulduğu Ülke	Kurulduğu Yıl
Anel Marin Gemi Elektrik Elektronik Sist.Tic. ve San. A.Ş.	Gemi Elektrik, Elektronik Sistemleri	Hizmet	Türkiye	2005
Anel Emirates General Contracting LLC	Proje Taahhüt	Hizmet	Birleşik Arap Emirlikleri	2010
Anelmep Maintenance and Operations LLC	Proje Taahhüt	Hizmet	Katar	2008
Anel Yapı Gayrimenkul A.Ş.	Gayrimenkul	Hizmet	Türkiye	2007
Anel Engineering & Contracting Ltd.	Proje Taahhüt	Hizmet	İngiltere	2017
Anel Telekomünikasyon Elektronik Sistemleri San. ve Tic. A.Ş.	Telekomünikasyon	Hizmet	Türkiye	2003
Anel Dar Libya Constructing & Services LLC	Proje Taahhüt	Hizmet	Libya	2010
Tasfiye Halinde Anel Enerji Elektrik Üretim San. ve Tic. A.Ş. (*)	Güneş Enerjisi Projeleri	Hizmet	Türkiye	2009
Anel BG EOOD (*)	Güneş Enerjisi Projeleri	Hizmet	Bulgaristan	2011

(*) Enerji sektöründe faaliyet gösteren bağlı ortaklıklar Tasfiye Halinde Anel Enerji Elektrik Üretim San. ve Tic. A.Ş. 28 Haziran 2021 tarihi itibarıyla, Anel BG EOOD ise 5 Mayıs 2021 itibarıyla tüzel kişiliği sona ermiştir.

ANEL ELEKTRİK PROJE TAAHHÜT VE TİCARET A.Ş. VE BAĞLI ORTAKLIKLARI

31 ARALIK 2021 TARİHİ İTİBARIYLA SONA EREN HESAP DÖNEMİNE AİT KONSOLİDE FİNANSAL TABLOLARA İLİŞKİN DİPNOTLAR
(Tüm tutarlar aksi belirtilmedikçe Türk Lirası "TL" olarak ifade edilmiştir.)

1. ŞİRKET ORGANİZASYONU VE FAALİYET KONUSU (Devamı)

Şirket'in herhangi bir borsada işlem gören bağlı ortaklığı bulunmamaktadır. Şirket' in bağlı ortaklıklarından Anel Telekomünikasyon Elektronik Sistemleri San. ve Tic. A.Ş. payları borsada işlem görmeyen halka açık anonim ortaklıklar statüsündedir.

Bundan böyle Anel Elektrik Proje Taahhüt ve Ticaret A.Ş. ve yukarıda belirtilen bağlı ortaklıklar ile birlikte "Grup" olarak anılacaktır.

2. KONSOLİDE FİNANSAL TABLOLARIN SUNUMUNA İLİŞKİN ESASLAR

2.1. Sunuma İlişkin Temel Esaslar

Konsolide finansal tabloların sunumuna ilişkin temel esaslar

Türkiye Finansal Raporlama Standartlarına ("TFRS"lere) uygunluk beyanı
İlişikteki konsolide finansal tablolar Sermaye Piyasası Kurulu'nun ("SPK") 13 Haziran 2013 tarih ve 28676 sayılı Resmi Gazete'de yayımlanan II-14.1 No'lu "Sermaye Piyasasında Finansal Raporlamaya İlişkin Esaslar Tebliği" ("Tebliğ") hükümleri uyarınca Kamu Gözetimi, Muhasebe ve Denetim Standartları Kurumu ("KGK") tarafından yürürlüğe konulmuş olan Türkiye Finansal Raporlama Standartlarına ("TFRS"ler) uygun olarak hazırlanmıştır. TFRS'ler; KGK tarafından Türkiye Muhasebe Standartları ("TMS"), Türkiye Finansal Raporlama Standartları, TMS Yorumları ve TFRS Yorumları adlarıyla yayımlanan Standart ve Yorumları içermektedir.

Finansal tabloların hazırlanış şekli
Konsolide finansal tablolar, SPK tarafından yayımlanan Finansal Tablo Örnekleri ve Kullanım Rehberi'nde belirlenmiş olan formatlar ile KGK tarafından yayımlanan TMS Taksonomisi' ne uygun olarak sunulmuştur.

Konsolide finansal tablolar, Şirket Yönetim Kurulu tarafından 11 Mart 2022 tarihinde onaylanmıştır. Şirket Genel Kurulu'nun ve ilgili düzenleyici kurumların bu konsolide finansal tabloları değiştirme hakkı bulunmaktadır.

Ölçüm esasları

Konsolide finansal tablolar, gerçeğe uygun değerinden ölçülen yatırım amaçlı gayrimenkuller ve finansal yatırımlar haricinde tarihi maliyetler esas alınarak hazırlanmıştır.

Karşılaştırmalı Bilgiler ve Önceki Dönem Tarihli Konsolide Finansal Tablolarının Düzeltilmesi

Finansal durum ve performans trendlerinin tespitine imkan vermek üzere, Grup'un konsolide finansal tabloları önceki dönemle karşılaştırmalı olarak hazırlanmaktadır. Cari dönem konsolide finansal tabloların sunumu ile uygunluk sağlanması açısından karşılaştırmalı bilgiler gerekli görüldüğünde yeniden sınıflandırılır ve önemli farklılıklar açıklanır.

İşletmenin Sürekliliği Varsayımı

Konsolide finansal tablolar, Grup'un önümüzdeki bir yılda ve faaliyetlerinin doğal akışı içerisinde varlıklarından fayda elde edeceği ve yükümlülüklerini yerine getireceği varsayımı altında işletmenin sürekliliği esasına göre hazırlanmıştır.

Grup' un konsolide finansal tablolarında, bağlı ortaklık Anel Emirates LLC tarafından üstlenilen, proje büyüklüğü 531 milyon ABD Doları (1,9 milyar AED) olan Abu Dhabi Uluslararası Havaalanı MTB elektrik işleri projesinde işverenimiz TAV-CCC-Arabtec JV firması "JV" ana işveren Abu Dhabi Havalimanı İdaresi "ADAC" arasında devam eden nihai hesapların çıkartılmasında yaşanan gecikme, Grup' un JV ile olan hesaplaşmalarının da gecikmesine neden olmuştur. Sözleşme gereği JV, ADAC ile mutabakat sağlanması için arbitrasyona başvurmuştur. Devam eden süreçte Şirket sözleşmesi gereği ortaya çıkan anlaşmazlığın çözümü için Haziran 2021 döneminde arbitrasyon sürecini başlatmıştır.

ANEL ELEKTRİK PROJE TAAHHÜT VE TİCARET A.Ş. VE BAĞLI ORTAKLIKLARI

31 ARALIK 2021 TARİHİ İTİBARIYLA SONA EREN HESAP DÖNEMİNE AİT KONSOLİDE FİNANSAL TABLOLARA İLİŞKİN DİPNOTLAR
(Tüm tutarlar aksi belirtilmedikçe Türk Lirası "TL" olarak ifade edilmiştir.)

2. KONSOLİDE FİNANSAL TABLOLARIN SUNUMUNA İLİŞKİN ESASLAR (Devamı)

2.1. Sunuma İlişkin Temel Esaslar (Devamı)

Projeden TFRS 15 Müşteri Sözleşmelerinden Hasılat Standardı kapsamında tamamlanma yüzdesine göre hesaplanan 77,4 milyon ABD Doları gelir tahakkuku bulunmakta ve bu gelir tahakkuku karşılığının 26,6 milyon ABD Doları kısmı yapılmış işlere mahsuben avans ödemesi olarak tahsil edilmiş olup, TFRS konsolide finansal durum tablosunda ertelenmiş gelirler (alınan avanslar) hesabında yer almaktadır.

31 Aralık 2021 tarihli konsolide finansal tablolarda 50,8 milyon ABD Doları net alacak rakamı yer almakla birlikte, arbitrasyon sürecinde hak talebi net alacak rakamının da üzerinde olup, süreç sonunda beklenen 50,8 milyon ABD dolarının üzerinde alacak tahsilinin de gerçekleşme ihtimali söz konusu olabilecektir.

Tamamlanma yüzdesine göre hesaplanan 77,4 milyon ABD Doları (raporlama dönemi itibarıyla 1.031.838.065 TL) tutarındaki gelir tahakkuku daha önce yayınlanan konsolide finansal tablolarda "Dönen Varlıklar" altında muhasebeleştirilmiş olup, arbitrasyon sürecinin 2022'de tamamlanmasına ilişkin hızlı hareket edilmeye çalışılsa dahi, bu sürecin 2023' e sarkabileceği öngörülmektedir. Bu nedenle Grup yönetimi tarafından, dönemsellik ilkesi gereği bahse konu alacak rakamının 2021 yılsonu bilançosunda uzun vadeli (1 yıldan uzun) alacaklar altında muhasebeleştirilmesinin uygun olacağına kanaat getirilmiştir.

Yapılan bu düzenleme nedeniyle her ne kadar Grup' un net işletme sermayesi olumsuz etkilense de finansal yükümlülüklerin rotatif kredilerden oluşması ve 2022 yılında finansal borçlarının ödeme sürelerinin ertelenmesine dair finansal kuruluşlarla görüşmelerini sürdürerek likidite dengesinin sağlanması planlanmaktadır. Gerekli görülmesi durumunda finansal yükümlülüklerin uzun vadeye yayılması da gündeme gelebilecektir.

Netleştirme / Mahsup

Finansal varlıklar ve yükümlülükler, yasal olarak netleştirme hakkının var olması, net olarak ödenmesi veya tahsilinin mümkün olması veya varlığın elde edilmesi ile yükümlülüğün yerine getirilmesinin eş zamanlı olarak gerçekleşebilmesi halinde, finansal durum tablosunda net değerleri ile gösterilirler.

Kullanılan Para Birimi

Grup'un her işletmesinin kendi finansal tabloları faaliyette bulundukları temel ekonomik çevrede geçerli olan para birimi (fonksiyonel para birimi) ile sunulmuştur. Her işletmenin finansal durumu ve faaliyet sonuçları, Şirket'in geçerli para birimi olan ve konsolide finansal tablolar için sunum para birimi olan TL cinsinden ifade edilmiştir.

TMS 21 "Kur değişimin etkileri"ne göre konsolidasyonda Grup'un yabancı ülkelerdeki şube ve iştiraklerinin aktif ve pasifleri raporlama tarihindeki parite ile Türk Lirası'na çevrilir. Gelir ve gider kalemleri ise dönemde gerçekleşen ortalama kur ile Türk Lirası'na çevrilir. Kapanış ve ortalama kur kullanımı sonucu ortaya çıkan kur farkları özkaynaklar içerisinde yabancı para çevrim farkları hesabında takip edilmektedir.

Konsolidasyon kapsamındaki yurtdışı faaliyetlerinin geçerli para birimleri ve çevrimlerinde kullanılan kurlar aşağıdaki gibidir:

		31 Aralık 2021		31 Aralık 2020	
Firma Ünvanı	**Geçerli Para Birimi**	**Dönem Sonu**	**Dönem Ortalaması**	**Dönem Sonu**	**Dönem Ortalaması**
Katar Şube	Katar Riyali	3,6618	2,4383	2,0166	1,9256
Azerbaycan Şube	Yeni Manat	7,8406	5,1994	4,3179	4,1230
Rusya Şube	Rus Rublesi	0,1780	0,1180	0,0990	0,0945
Anel BG EOOD (*)	Bulgaristan Levası	-	-	4,5798	4,0815
Anel Emirates	Birleşik Arap Emirlikleri Dirhemi	3,6319	2,4084	2,0001	1,9098
Anel Mep	Katar Riyali	3,6618	2,4383	2,0166	1,9256

(*) Anel BG EOOD 5 Mayıs 2021 itibarıyla tüzel kişiliği sona ermiştir.

ANEL ELEKTRİK PROJE TAAHHÜT VE TİCARET A.Ş. VE BAĞLI ORTAKLIKLARI

31 ARALIK 2021 TARİHİ İTİBARIYLA SONA EREN HESAP DÖNEMİNE AİT KONSOLİDE FİNANSAL TABLOLARA İLİŞKİN DİPNOTLAR
(Tüm tutarlar aksi belirtilmedikçe Türk Lirası "TL" olarak ifade edilmiştir.)

2. KONSOLİDE FİNANSAL TABLOLARIN SUNUMUNA İLİŞKİN ESASLAR (Devamı)

2.1. Sunuma İlişkin Temel Esaslar (Devamı)

Konsolidasyon Esasları

Şirket'ın yabancı ülkelerde faaliyet gösteren bağlı ortaklıklarının konsolide finansal tablolarda gösteriminde izlenen yöntemler aşağıdaki gibidir:

Şube benzeri işletmelerin işlemleri ana ortaklığın işlemleri gibi değerlemeye tabi tutulur. Bu çerçevede bağlı ortaklıkların ve müşterek yönetime tabi ortaklıkların kendi geçerli para birimleri ile hazırlanan finansal tablolarındaki parasal ve parasal olmayan kalemler raporlama dönemi sonunda geçerli olan Türkiye Cumhuriyeti Merkez Bankası ("TCMB") döviz alış kurları üzerinden Türk Lirası'na çevrilmiştir. Gelir ve gider kalemleri, yıl içinde düzenli olarak dağıldığı için yıllık ortalama kurlar üzerinden Türk Lirası'na çevrilmiştir. Çevrim işleminden kaynaklanan kur farkları, konsolide bilançoda özkaynaklar hesap grubu altında "Yabancı para çevrim farkları" hesabında izlenmektedir. Özkaynak kalemleri de raporlama dönemi sonunda geçerli olan TCMB döviz alış kurları üzerinden Türk Lirası'na çevrilmiştir. Konsolidasyona dahil olan yabancı ülkelerde faaliyet gösteren şube benzeri işletmelerin ve bağımsız yabancı işletmelerin özkaynakları ile ilgili ortaya çıkan çevrim farkları yine özkaynak hesap grubu altında "Yabancı para çevrim farkları" hesabında takip edilmektedir

Konsolide finansal tablolar ana ortalık olan Şirket'in ve kontrolün başlamasından sona erene dek, bağlı ortaklığın hesaplarını içermektedir. Kontrol, bir işletmenin faaliyetlerinden fayda elde etmek amacıyla mali ve operasyonel politikaları üzerinde gücünün olması ile sağlanır.

Bağlı Ortaklıklar

31 Aralık 2021 tarihi itibarıyla konsolide finansal tablolar; Şirket'in finansal ve faaliyet politikaları üzerinde kontrol gücüne sahip olduğu bağlı ortaklıklarının finansal tablolarını içermektedir. 31 Aralık 2021 tarihi itibarıyla konsolidasyona tabi tutulan ortaklıkların doğrudan ve dolaylı iştirak oranları aşağıdaki gibidir.

Bağlı Ortaklıklar	**Kuruluş ve Faaliyet Yeri**	**Ana Faaliyeti**	**Fonksiyonel Para Birimi**	**31.12.2021**	**31.12.2020**
Anel Marin Gemi Elektrik Elektronik. Sist. Ticaret ve Sanayi A.Ş.	Türkiye	Gemi Elektirk-Elektronik	Türk Lirası	93,00	93,00
Anel Emirates General Contracting LLC	Birleşik Arap Emirlikleri	Proje Taahhüt	ABD Doları	100,00	100,00
Anelmep Maintenance and Operations LLC	Katar	Proje Taahhüt	Katar Riyali	100,00	100,00
Anel Engineering & Contracting Ltd.	İngiltere	Proje Taahhüt	İngiliz Sterlini	100,00	100,00
Anel Telekomünikasyon Elektronik Sistemleri San. ve Tic. A.Ş.	Türkiye	Telekomünikasyon	Türk Lirası	96,61	96,61
Anel Yapı Gayrimenkul A.Ş.	Türkiye	Gayrimenkul	Türk Lirası	98,39	98,39
Anel Dar Libya Constructing & Services LLC	Libya	Proje Taahhüt	ABD Doları	65,00	65,00
Tasfiye Halinde Anel Enerji Elek. Üretim San. ve Tic. A.Ş. (*)	Türkiye	Enerji	Türk Lirası	-	75,32
Anel BG EOOD (**)	Bulgaristan	Enerji	Bulgar Levası	-	100,00

(*) Tasfiye Halinde Anel Enerji Elek. Üretim San. ve Tic. A.Ş. nin 28 Haziran 2021 itibarıyla tüzel kişiliği sona ermiştir.
(**) Anel BG EOOD nin 5 Mayıs 2021 itibarıyla tüzel kişiliği sona ermiştir.

Ana ortaklığın doğrudan veya dolaylı olarak bir ortaklıktaki oy haklarının yarıdan fazlasını kontrol etmesi ve işletmenin finansal ve faaliyet politikalarını idare etme yetkisine haiz olması durumunda, kontrolün var olduğu kabul edilir. Finansal tabloların konsolidasyonunda şirketler arası bakiye, işlemler ve gerçekleşmemiş kar ve zararlar dahil olmak üzere bütün kar ve zararlar mahsup edilmektedir. Konsolide finansal tablolar benzer işlem ve hesaplar için tutarlı muhasebe politikaları uygulanarak hazırlanmaktadır. Bağlı ortaklıkların finansal tabloları ana ortaklık ile aynı hesap dönemi için hazırlanmıştır. Bağlı ortaklıklar, kontrolün Grup'a geçtiği tarihten itibaren konsolide edilmeye başlanır ve kontrolün Grup'tan çıkması ile konsolide edilme işlemi son bulur. Yıl içinde satın alınan veya elden çıkarılan bağlı ortaklıkların gelir ve giderleri, satın alım tarihinden elden çıkarma tarihine kadar konsolide kar veya zarar ve diğer kapsamlı gelir tablosuna dahil edilir.

Yukarıda listelenen kriterlerin en az birinde herhangi bir değişiklik oluşmasına neden olabilecek bir durumun ya da olayın ortaya çıkması halinde Şirket yatırımının üzerinde kontrol gücünün olup olmadığını yeniden değerlendirir.

ANEL ELEKTRİK PROJE TAAHHÜT VE TİCARET A.Ş. VE BAĞLI ORTAKLIKLARI

31 ARALIK 2021 TARİHİ İTİBARIYLA SONA EREN HESAP DÖNEMİNE AİT KONSOLİDE FİNANSAL TABLOLARA İLİŞKİN DİPNOTLAR
(Tüm tutarlar aksi belirtilmedikçe Türk Lirası "TL" olarak ifade edilmiştir.)

2. KONSOLİDE FİNANSAL TABLOLARIN SUNUMUNA İLİŞKİN ESASLAR (Devamı)

2.1. Sunuma İlişkin Temel Esaslar (Devamı)

Konsolidasyona dahil edilmiş bağlı ortaklıkların net varlıklarındaki kontrol gücü olmayan paylar Grup'un özsermayesinin içinde ayrı bir kalem olarak yer almaktadır. Konsolide edilen bağlı ortaklıkların özkaynağı ve cari dönem operasyonları içindeki ana ortaklık dışı payları, konsolide finansal tablolarda "Kontrol gücü olmayan paylar" olarak ayrı ayrı gösterilmiştir. Kontrol gücü olmayan paylar, ilk satın alma tarihinde hali hazırda kontrol gücü olmayan paylara ait olan tutarlar ile satın alma tarihinden itibaren bağlı ortaklığın özsermayesindeki değişikliklerdeki ana ortaklık dışı payların tutarından oluşur. Kontrol gücü olmayan paylar negatif bakiyeyle sonuçlansa dahi, toplam kapsamlı gelir ana ortaklık hissedarlarına ve kontrol gücü olmayan paylara aktarılır.

Şirket'in yatırım yapılan şirket/varlık üzerinde çoğunluk oy hakkına sahip olmadığı durumlarda, ilgili yatırımın faaliyetlerini tek başına yönlendirebilecek/yönetebilecek şekilde yeterli oy hakkının olması halinde, yatırım yapılan şirket/varlık üzerinde kontrol gücü vardır. Şirket, aşağıdaki unsurlar da dahil olmak üzere, ilgili yatırımdaki oy çoğunluğunun kontrol gücü sağlamak için yeterli olup olmadığının değerlendirmesinde konuyla ilgili tüm olayları ve şartları göz önünde bulundurur.

- Şirket'in sahip olduğu oy hakkı ile diğer hissedarların sahip olduğu oy hakkının karşılaştırılması,
- Şirket ve diğer hissedarların sahip olduğu potansiyel oy hakları,
- Sözleşmeye bağlı diğer anlaşmalardan doğan haklar ve
- Şirket'in karar verilmesi gereken durumlarda ilgili faaliyetleri yönetmede (geçmiş dönemlerdeki genel kurul toplantılarında yapılan oylamalar da dahil olmak üzere) mevcut gücünün olup olmadığını gösterebilecek diğer olay ve şartlar.

Gerekli olması halinde, Grup'un izlediği muhasebe politikalarıyla aynı olması amacıyla bağlı ortaklıkların finansal tablolarında muhasebe politikalarıyla ilgili düzeltmeler yapılmıştır.

Tüm grup içi varlıklar ve yükümlülükler, özkaynaklar, gelir ve giderler ve Grup şirketleri arasındaki işlemlere ilişkin nakit akışları konsolidasyonda elimine edilir.

Konsolidasyonda eliminasyon işlemleri

Konsolide finansal tabloların hazırlanması aşamasında grup içi yapılan işlemler, grup içi bakiyeler ve grup içi işlemlerden dolayı oluşan gerçekleşmemiş gelirler ve giderler karşılıklı olarak silinmektedir. İştirakle ana ortaklık ve ana ortaklığın konsolidasyona tabi bağlı ortaklıkları ve müştereken kontrol edilen ortaklıklar arasında gerçekleşen işlemler neticesinde oluşan karlar ve zararlar, ana ortaklığın iştirakteki payı oranında netleştirilmiştir. Gerçekleşmemiş zararlar değer düşüklüğüne dair kanıt olmadığı sürece gerçekleşmemiş kazançlarla aynı şekilde silinirler.

Konsolide finansal durum tablosu ve konsolide kapsamlı gelir tablosu düzenleme esasları

Tam Konsolidasyon Yöntemi:

Şirket'in ve bağlı ortaklıkların ödenmiş sermayesi ve finansal durum tablosu kalemleri toplanmıştır. Yapılan toplama işleminde, konsolidasyon yöntemine tabi ortaklıkların birbirlerinden olan alacak ve borçları karşılıklı indirilmiştir.

- Konsolide finansal durum tablosunun ödenmiş sermayesi Şirket'in ödenmiş sermayesidir; konsolide bilançoda bağlı ortaklıkların ödenmiş sermayesi yer almamaktadır.

- Konsolidasyon kapsamındaki bağlı ortaklıkların ödenmiş/çıkarılmış sermaye dahil bütün özsermaye grubu kalemlerinden, ana ortaklık ve bağlı ortaklıklar dışı paylara isabet eden tutarlar indirilmiş ve konsolide finansal durum tablosunun özkaynak hesap grubundan sonra "Kontrol Gücü Olmayan Paylar" hesap grubu adıyla gösterilmiştir.

- Konsolidasyon yöntemine tabi ortaklıkların birbirlerinden satın almış oldukları dönen ve duran varlıklar ilke olarak, bu varlıkların konsolidasyon yöntemine tabi ortaklıklara olan elde etme maliyeti üzerinden gösterilmesini sağlayacak düzeltmeler yapılmak suretiyle satış işlemi öncesinde bulunan tutarları üzerinden konsolide bilançoda yer almıştır.

ANEL ELEKTRİK PROJE TAAHHÜT VE TİCARET A.Ş. VE BAĞLI ORTAKLIKLARI

31 ARALIK 2021 TARİHİ İTİBARIYLA SONA EREN HESAP DÖNEMİNE AİT KONSOLİDE FİNANSAL TABLOLARA İLİŞKİN DİPNOTLAR
(Tüm tutarlar aksi belirtilmedikçe Türk Lirası "TL" olarak ifade edilmiştir.)

2. KONSOLİDE FİNANSAL TABLOLARIN SUNUMUNA İLİŞKİN ESASLAR (Devamı)

2.1. Sunuma İlişkin Temel Esaslar (Devamı)

- Şirket'in ve bağlı ortaklıkların kapsamlı gelir tablosu kalemleri ayrı ayrı toplanıp, yapılan toplama işleminde konsolidasyon yöntemine tabi ortaklıkların birbirine yapmış oldukları mal ve hizmet satışları, toplam satış tutarlarından ve satılan mal maliyetinden indirilmiştir. Konsolidasyon yöntemine tabi ortaklıkların stoklarına ilişkin bu ortaklıklar arasındaki mal alım-satımından doğan kar, konsolide finansal tablolarda stoklardan düşülerek satılan malın maliyetine eklenmiş, zarar ise stoklara eklenerek satılan malın maliyetinden düşürülmüştür. Konsolidasyon yöntemine tabi ortaklıkların birbirleriyle olan işlemleri nedeniyle oluşmuş gelir ve gider kalemleri ilgili hesaplarda karşılıklı mahsup edilmiştir.

- Konsolidasyon kapsamındaki bağlı ortaklıkların net dönem kar veya zararlarından konsolidasyon yöntemine tabi ortaklıklar dışındaki paylara isabet eden kısım, net konsolide dönem karından sonra "Kontrol Gücü Olmayan Paylar" hesap grubu adıyla gösterilmiştir.

- Gerekli görülen durumlarda bağlı ortaklıkların finansal tablolarını diğer grup içi şirketlerinin uyguladığı muhasebe prensiplerine uygun hale getirebilmek için düzeltmeler yapılmıştır.

2.2. Yeni ve düzeltilmiş Türkiye Muhasebe Standartları

(a) "31 Aralık 2021 tarihi itibarıyla yürürlükte olan yeni standartlar ile mevcut önceki standartlara getirilen değişiklikler ve yorumlar:"

- **TFRS 7, TFRS 4 ve TFRS 16 'daki değişiklikler - Gösterge faiz oranı reformu Faz2;** 1 Ocak 2021 tarihinde veya bu tarihten sonra başlayan yıllık raporlama dönemlerinde geçerlidir. Bu Faz 2 değişiklikleri, bir gösterge faiz oranının alternatifiyle değiştirilmesi de dahil olmak üzere reformların uygulanmasından kaynaklanan hususları ele almaktadır. Faz 2 değişiklikleri, IBOR reformundan doğrudan etkilenen riskten korunma ilişkilerine belirli TMS 39 ve TFRS 9 riskten korunma muhasebesi gerekliliklerinin uygulanmasında geçici ek kolaylıklar sağlar.

- **TFRS 4 "Sigorta Sözleşmeleri"nde yapılan değişiklikler - TFRS 9'un uygulanmasının ertelenmesi;** Bu değişiklikler TFRS 17'nin uygulanma tarihini 2 yıl süreyle erteleyerek 1 Ocak 2023'e ertelemiştir. Bu değişiklikler, TFRS 4'teki TFRS 9 Finansal Araçlar standardının uygulanmasına ilişkin geçici muafiyetin belirlenmiş tarihini 1 Ocak 2023'e ertelemiştir.

(b) "31 Aralık 2021 tarihi itibarıyla yayımlanmış ancak henüz yürürlüğe girmemiş olan standartlar ve değişiklikler:"

- **TFRS 16 'Kiralamalar - COVID 19 Kira imtiyazları' kolaylaştırıcı uygulamanın uzatılmasına ilişkin değişiklikler;** Mart 2021 itibarıyla bu değişiklik Haziran 2022'ye kadar uzatılmış ve 1 Nisan 2021'den itibaren geçerlidir. COVID-19 salgını sebebiyle kiracılara kira ödemelerinde bazı imtiyazlar sağlanmıştır. Bu imtiyazlar, kira ödemelerine ara verilmesi veya ertelenmesi dahil olmak üzere çeşitli şekillerde olabilir. 28 Mayıs 2020 tarihinde, UMSK UFRS 16 Kiralamalar standardında yayımladığı değişiklik ile kiracıların kira ödemelerinde COVID-19 sebebiyle tanınan imtiyazların, kiralamada yapılan bir değişiklik olup olmadığını değerlendirmemeleri konusunda isteğe bağlı kolaylaştırıcı bir uygulama getirmiştir. Kiracılar, bu tür kira imtiyazlarını kiralamada yapılan bir değişiklik olmaması durumunda geçerli olan hükümler uyarınca muhasebeleştirmeyi seçebilirler. Bu uygulama kolaylığı çoğu zaman kira ödemelerinde azalmayı tetikleyen olay veya koşulun ortaya çıktığı dönemlerde kira imtiyazının değişken kira ödemesi olarak muhasebeleştirilmesine neden olur. Grup, TFRS 16'nın uygulanmasının konsolide finansal tabloları üzerindeki muhtemel etkilerini değerlendirmektedir.

- **TFRS 17, "Sigorta Sözleşmeleri";** 1 Ocak 2023 tarihinde veya bu tarihten sonra başlayan yıllık raporlama dönemlerinde geçerlidir. Bu standart, hali hazırda çok çeşitli uygulamalara izin veren TFRS 4'ün yerine geçmektedir. TFRS 17, sigorta sözleşmeleri ile isteğe bağlı katılım özelliğine sahip yatırım sözleşmeleri düzenleyen tüm işletmelerin muhasebesini temelden değiştirecektir. Söz konusu değişikliğin Grup' un konsolide finansal durumu ve performansı üzerinde önemli etkisi bulunmamaktadır.

ANEL ELEKTRİK PROJE TAAHHÜT VE TİCARET A.Ş. VE BAĞLI ORTAKLIKLARI

31 ARALIK 2021 TARİHİ İTİBARIYLA SONA EREN HESAP DÖNEMİNE AİT KONSOLİDE FİNANSAL TABLOLARA İLİŞKİN DİPNOTLAR
(Tüm tutarlar aksi belirtilmedikçe Türk Lirası "TL" olarak ifade edilmiştir.)

2. KONSOLİDE FİNANSAL TABLOLARIN SUNUMUNA İLİŞKİN ESASLAR (Devamı)

2.2. Yeni ve düzeltilmiş Türkiye Muhasebe Standartları (Devamı)

- **TMS 1, "Finansal tabloların sunumu" standardının yükümlülüklerin sınıflandırılmasına ilişkin değişikliği;** yürürlük tarihi 1 Ocak 2024 ve sonrasında başlayan yıllık raporlama dönemlerine ertelenmiştir. TMS 1, "Finansal tabloların sunumu" standardında yapılan bu dar kapsamlı değişiklikler, raporlama dönemi sonunda mevcut olan haklara bağlı olarak yükümlülüklerin cari veya cari olmayan olarak sınıflandırıldığını açıklamaktadır. Sınıflandırma, raporlama tarihinden sonraki olaylar veya işletmenin beklentilerinden etkilenmemektedir (örneğin, bir imtiyazın alınması veya sözleşmenin ihlali). Değişiklik ayrıca, TMS 1'in bir yükümlülüğün "ödenmesi"nin ne anlama geldiğini açıklığa kavuşturmaktadır. Söz konusu değişikliğin Grup' un konsolide finansal durumu ve performansı üzerinde önemli etkisi bulunmamaktadır.

- **TFRS 3, TMS 16, TMS 37'de yapılan dar kapsamlı değişiklikler ve TFRS 1, TFRS 9, TMS 41 ve TFRS 16'da yapılan bazı yıllık iyileştirmeler;** 1 Ocak 2022 tarihinde veya bu tarihten sonra başlayan yıllık raporlama dönemlerinde geçerlidir.

- **TFRS 3 'İşletme birleşmeleri'nde yapılan değişiklikler;** bu değişiklik İşletme birleşmeleri için muhasebe gerekliliklerini değiştirmeden TFRS 3'te Finansal Raporlama için Kavramsal Çerçeveye yapılan bir referansı güncellemektedir.

- **TMS 16 'Maddi duran varlıklar' da yapılan değişiklikler;** bir şirketin, varlık kullanıma hazır hale gelene kadar üretilen ürünlerin satışından elde edilen gelirin maddi duran varlığın tutarından düşülmesini yasaklamaktadır. Bunun yerine, şirket bu tür satış gelirlerini ve ilgili maliyeti kar veya zarara yansıtacaktır.

- **TMS 37, 'Karşılıklar, Koşullu Borçlar ve Koşullu Varlıklar' da yapılan değişiklikler'** bu değişiklik bir sözleşmeden zarar edilip edilmeyeceğine karar verirken bir şirketin hangi maliyetleri içerdiğini belirtir.

Yıllık iyileştirmeler, TFRS 1, 'Uluslararası Finansal Raporlama Standartları'nın ilk kez uygulanması' TFRS 9 'Finansal Araçlar', TMS 41 'Tarımsal Faaliyetler' ve TFRS 16'nın açıklayıcı örneklerinde küçük değişiklikler yapmaktadır.

- **TMS 1, Uygulama Bildirimi 2 ve TMS 8'deki dar kapsamlı değişiklikler,** 1 Ocak 2023 tarihinde veya bu tarihten sonra başlayan yıllık raporlama dönemlerinde geçerlidir. Bu değişiklikler muhasebe politikası açıklamalarını iyileştirmeyi ve finansal tablo kullanıcılarının muhasebe tahminlerindeki değişiklikler ile muhasebe politikalarındaki değişiklikleri ayırt etmelerine yardımcı olmayı amaçlamaktadır.

- **TMS 12, Tek bir işlemden kaynaklanan varlık ve yükümlülüklere ilişkin ertelenmiş vergiye ilişkin değişiklik,** 1 Ocak 2023 tarihinde veya bu tarihten sonra başlayan yıllık raporlama dönemlerinde geçerlidir. Bu değişiklikler, şirketler tarafından ilk defa finansal tablolara alındığında vergilendirilebilir ve indirilebilir geçici farkların eşit tutarlarda oluşmasına neden olan işlemler üzerinden ertelenmiş vergi muhasebeleştirmelerini gerektirmektedir.

2.3. Önemli Muhasebe Politikalarının Özeti

Finansal Araçlar

i. Muhasebeleştirme ve ilk ölçüm

Ticari alacaklar finansal tablolara ilk defa oluştukları zaman alınırlar. Diğer tüm finansal varlıklar ve finansal yükümlülükler, Grup finansal araca ilişkin sözleşme hükümlerine taraf olduğunda muhasebeleştirilir. Önemli bir finansman bileşeni içeren ticari alacaklar dışındaki bir finansal varlık veya finansal yükümlülük ilk defa finansal tablolara alınırken gerçeğe uygun değerinden ölçülür ve gerçeğe uygun değer değişimleri kâr veya zarara yansıtılanlar dışındaki kalemlerin edinimiyle veya ihracıyla doğrudan ilişkilendirilebilen işlem maliyetleri de gerçeğe uygun değere ilave edilir.

ANEL ELEKTRİK PROJE TAAHHÜT VE TİCARET A.Ş. VE BAĞLI ORTAKLIKLARI

31 ARALIK 2021 TARİHİ İTİBARIYLA SONA EREN HESAP DÖNEMİNE AİT KONSOLİDE FİNANSAL TABLOLARA İLİŞKİN DİPNOTLAR
(Tüm tutarlar aksi belirtilmedikçe Türk Lirası "TL" olarak ifade edilmiştir.)

2. KONSOLİDE FİNANSAL TABLOLARIN SUNUMUNA İLİŞKİN ESASLAR (Devamı)

2.3. Önemli Muhasebe Politikalarının Özeti (Devamı)

ii. Yeniden sınıflandırma ve sonraki muhasebeleştirme

İlk kayıtlara alınırken finansal varlıklar, itfa edilmiş maliyetinden ölçülen, gerçeğe uygun değer değişimi diğer kapsamlı gelire yansıtılarak ölçülen ("FVOCI") – özkaynak yatırımları ve gerçeğe uygun değer değişimi kar veya zarara yansıtılarak ölçülen ("FVTPL") olarak sınıflandırılırlar. Grup'un finansal varlıkların yönetiminde kullandığı iş modelinin değiştiği durumlar hariç, finansal varlıklar ilk muhasebeleştirilmelerinden sonra yeniden sınıflanmazlar; iş modeli değişikliği durumunda ise, değişikliğin akabinde takip eden raporlama döneminin ilk gününde finansal varlıklar yeniden sınıflanırlar.

Bir finansal varlık, aşağıda belirtilen koşulların her iki şartı birden sağlaması durumunda ve gerçeğe uygun değer değişimi kar ya da zarara yansıtılan finansal varlık kategorisinde tanımlanmamışsa, itfa edilmiş maliyeti üzerinden ölçülür:

- Finansal varlığın, sözleşmeye bağlı nakit akışlarının tahsil edilmesini amaçlayan bir iş modeli kapsamında elde tutulması,
- Finansal varlığa ilişkin sözleşme şartlarının, belirli tarihlerde sadece anapara ve anapara bakiyesinden kaynaklanan faiz ödemelerini içeren nakit akışlarına yol açması.

İtfa edilmiş maliyetinden veya gerçeğe uygun değer değişimi diğer kapsamlı gelire yansıtılarak ölçülmeyen bütün finansal varlıklar gerçeğe uygun değer değişimi kar veya zarara yansıtılarak ölçülür.

Grup, iş modelinin amaçları konusunda değerlendirmelerini finansal varlığın tutulduğu portföy seviyesinde yapar çünkü bu işin nasıl yönetildiğini ve yönetime bilginin hangi yöntemlerle sağlandığını en iyi şekilde yansıtmaktadır. Yönetime sağlanan bilgiler aşağıdakileri içerir:

- Portföy için belirlenen politika ve amaçlar ve bu politikaların uygulamada nasıl hayata geçirildiği. Bu politikalar, yönetimin stratejisinin sözleşmeye bağlı faiz geliri kazanmaya odaklanıp odaklanmadığı, belirli bir faiz oranı profilini devam ettirilip ettirilmediği, finansal varlıkların sürelerinin herhangi bir finansal yükümlülüğe veya beklenen nakit çıkışlarına eşleştirilip eşleştirilmediği ya da varlıkların satışı süresince nakit akışlarının gerçekleştirilip gerçekleştirilmediği gibi analizleri içerir.
- Portföy performansının nasıl değerlendirildiği ve Grup yönetimine nasıl raporlandığı;
- İş modelinin (iş modeli kapsamında elde tutulan finansal varlıkların) performansını etkileyen riskler ve özellikle bu risklerin yönetim şekli ve
- Grup yöneticilerine verilen ilave ödemelerin nasıl belirlendiği (örneğin, ilave ödemelerin yönetilen varlıkların gerçeğe uygun değerine göre mi yoksa tahsil edilen sözleşmeye bağlı nakit akışlarına göre mi belirlendiği); ve

Gerçeğe uygun değer esas alınarak yönetilen ve performansları buna göre değerlendirilen finansal varlıklar gerçeğe uygun değer değişimi kar veya zarara yansıtılan olarak ölçülür.

<u>Finansal varlıklar: Sözleşmeden kaynaklanan nakit akışlarının "sadece anapara ve faiz ödemeleri" olup olmadığının değerlendirilmesi</u>

Anapara, finansal varlığın ilk defa finansal tablolara alınması sırasındaki gerçeğe uygun değeri olarak tanımlanmaktadır. Faiz, paranın zaman değeri, belirli bir zaman dilimine ilişkin anapara bakiyesine ait kredi riski, diğer temel borç verme risk ve maliyetleri (örneğini likidite riski ve yönetim maliyetleri) ile kâr marjından teşekkül eder.

Sözleşmeden kaynaklanan nakit akışlarının "sadece anapara ve faiz ödemeleri" olup olmadığının değerlendirilmesinde, Grup, ilgili aracın sözleşme şartlarını dikkate alır. Finansal varlığın sözleşmeye bağlı nakit akışlarının zamanlamasını veya miktarını, bu tanıma uymasını engelleyebilecek oranda değiştirebilecek bir sözleşme şartı içerip içermediği değerlendirmeye dahil edilir.

ANEL ELEKTRİK PROJE TAAHHÜT VE TİCARET A.Ş. VE BAĞLI ORTAKLIKLARI

31 ARALIK 2021 TARİHİ İTİBARIYLA SONA EREN HESAP DÖNEMİNE AİT KONSOLİDE FİNANSAL TABLOLARA İLİŞKİN DİPNOTLAR
(Tüm tutarlar aksi belirtilmedikçe Türk Lirası "TL" olarak ifade edilmiştir.)

2. KONSOLİDE FİNANSAL TABLOLARIN SUNUMUNA İLİŞKİN ESASLAR (Devamı)

2.3. Önemli Muhasebe Politikalarının Özeti (Devamı)

Finansal araçlar (Devamı)

ii. Yeniden sınıflandırma ve sonraki muhasebeleştirme (Devamı)

Erken ödeme, büyük ölçüde sadece anapara ve anapara bakiyesinden kaynaklanan faiz ödemelerinden oluşuyorsa (peşin ödenen tutarlar, sözleşme vadesinden önce sonlandırıldığı için makul bir bedel içerebilir), erken ödeme özelliği "sadece anapara ve faiz ödemeleri" kriteriyle uyumludur. Buna ek olarak, sözleşmeye bağlı nominal değeri üzerinden primli veya iskontolu olarak alınan bir finansa varlık için, büyük ölçüde sözleşmeye bağlı nominal değeri ve tahakkuk eden (ancak ödenmemiş olan) faizi yansıtan (peşin ödenen tutarlar, sözleşme vadesinden önce sonlandırıldığı için makul bir bedel içerebilir) erken ödemelere izin veren ya da gerekli kılan bir sözleşme şartı, erken ödeme özelliğinin gerçeğe uygun değerinin ilk kayıtlara alma sırasında önemsiz olması durumunda, "sadece anapara ve faiz ödemeleri" kriteriyle uyumlu olarak muhasebeleştirilir. Anapara, beklenen nakit akışlarının bugünkü değeri olduğu için, ticari alacaklar ve diğer alacaklar "sadece anapara ve faiz ödemeleri" testini geçmektedirler. Bu alacaklarla tahsil etmeye dayalı iş modeliyle uyumlu olarak yönetilmektedir.

Finansal varlıklar: Sonraki muhasebeleştirme ve kazanç ve kayıplar

Gerçeğe uygun değer değişimi kar veya zarara yansıtılarak ölçülen finansal varlıklar	Gerçeğe uygun değer değişimi kar veya zarara yansıtılarak ölçülen finansal varlıklar hisse senedinden oluşmaktadır. Bu varlıklar sonraki muhasebeleştirmede gerçeğe uygun değerlerinden ölçülürler. Net kazanç ve kayıplar, faiz gelirleri de dahil olmak üzere, kar veya zararda muhasebeleştirilir.
İtfa edilmiş maliyetlerinden ölçülen finansal varlıklar	İtfa edilmiş maliyetinden ölçülen finansal varlıklar nakit ve nakit benzerleri, ticari alacaklar, diğer alacaklar ve diğer varlıklardan oluşmaktadır. Bu varlıkların sonraki muhasebeleştirmeleri, etkin faiz yöntemiyle itfa edilmiş maliyet üzerinden yapılır. İtfa edilmiş maliyetler değer düşüklüğü zararlarını içerir. Faiz gelirleri, yabancı para çevirim kar ve zararları ve değer düşüklüğü kar veya zararda muhasebeleştirilir. Finansal tablo dışı bırakma sırasında oluşan kazanç veya kayıplar kar veya zararda muhasebeleştirilir.
Gerçeğe uygun değer değişimi kar veya zarara yansıtılarak ölçülen özkaynak yatırımları	Kar veya zarara yansıtılan gerçeğe uygun değer üzerinden ölçümlenen sermaye yatırımlarının sonraki muhasebeleştirilmeleri gerçeğe uygun değer üzerinden yapılır. Faiz veya temettü gelirleri dahil olmak üzere net kazanç ve zararlar kar veya zararda muhasebeleştirilir.

Türev olmayan finansal varlıklar

Grup kredi ve alacakları ile mevduatlarını oluştukları tarihte kayıtlarına almaktadır. Diğer bütün finansal varlıklar Grup'un ilgili finansal aracın sözleşmeye bağlı koşullarına taraf durumuna geldiği işlem tarihinde kayıtlara alınır. Türev olmayan finansal varlıklar krediler ve alacaklar, nakit ve nakit benzerleri ve finansal yatırımlardan oluşur.

Krediler ve alacaklar

Krediler ve alacaklar aktif piyasada kayıtlı olmayan, sabit veya değişken ödemeli finansal varlıklardır. Bu tür varlıklar başlangıçta gerçeğe uygun değerleri ile direk ilişkilendirilebilen işlem maliyetlerinin eklenmesiyle muhasebeleştirilir. İlk kayıtlara alınmalarını takiben krediler ve alacaklar gelecekteki anapara ve faiz nakit akışlarının etkin faiz oranları kullanılarak itfa edilmiş maliyetleri üzerinden değer düşüklükleri indirilerek gösterilmektedir. Krediler ve alacaklar genel olarak nakit ve nakit benzerleri, ticari ve diğer alacaklar ve ilişkili taraflardan alacaklardan oluşmaktadır. Ticari alacaklar, bir hasılat unsurunun tamamına veya bir kısmına ilişkin olarak finansal tablolara alınan müşterilerden olan alacaklardır. Diğer alacaklar ise, ticari alacaklar ile finansal yatırımlar dışında kalan alacaklardır.

Nakit ve nakit benzerleri

Nakit ve nakit benzerleri, gerçeğe uygun değerlerinde değişim riskinin çok az olduğu, nakit bakiyeler ve kısa süreli mevduat hesaplarından oluşur ve Grup tarafından kısa vadeli yükümlülüklerin finansmanı için kullanılır.
Nakit ve nakit benzerleri, nakit ve banka mevduatlarını kapsar.

ANEL ELEKTRİK PROJE TAAHHÜT VE TİCARET A.Ş. VE BAĞLI ORTAKLIKLARI

31 ARALIK 2021 TARİHİ İTİBARIYLA SONA EREN HESAP DÖNEMİNE AİT KONSOLİDE FİNANSAL TABLOLARA İLİŞKİN DİPNOTLAR
(Tüm tutarlar aksi belirtilmedikçe Türk Lirası "TL" olarak ifade edilmiştir.)

2. KONSOLİDE FİNANSAL TABLOLARIN SUNUMUNA İLİŞKİN ESASLAR (Devamı)

2.3. Önemli Muhasebe Politikalarının Özeti (Devamı)

Finansal yükümlülükler: Sınıflama, sonraki muhasebeleştirme ve kazanç ve kayıplar

Finansal yükümlülükler itfa edilmiş maliyetlerinde ölçülenler veya gerçeğe uygun değer değişimi kar veya zarara yansıtılarak ölçülenler olarak sınıflanır. Ticari amaçla elde tutulan olarak sınıflandırılan finansal yükümlülükler ve ilk kayıtlara alınması sırasında bu şekilde tanımlananlar, gerçeğe uygun değer değişimi kar veya zarara yansıtılan olarak muhasebeleştirilir. Gerçeğe uygun değer değişimi kar veya zarara yansıtılan finansal yükümlülükler gerçeğe uygun değerlerinden ölçülürler ve net kazanç ve kayıplar, faiz giderleriyle birlikte kar veya zararda muhasebeleştirilir.

Türev olmayan finansal yükümlülükler

Grup, türev olmayan finansal yükümlülüklerini diğer finansal yükümlülükler kategorisine sınıflamaktadır. Bu tür finansal yükümlülükler, ilk olarak, gerçeğe uygun değerleri ile doğrudan ilişkilendirilebilen işlem maliyetlerinin çıkarılmasıyla muhasebeleştirilir. İlk kayıtlara alınmalarını takiben finansal yükümlülükler, gelecekteki anapara ve faiz nakit akışlarının etkin faiz oranları kullanılarak itfa edilmiş maliyetleri üzerinden gösterilmektedir. Diğer finansal yükümlülükler; ticari ve diğer borçlardan ve ilişkili taraflara borçlardan oluşmaktadır. Ticari borçlar, üçüncü kişilere tedarikçi sıfatları dolayısıyla oluşan borçlardır. Diğer borçlar, tedarikçi veya müşteri sıfatı taşımayan taraflarla olan işlemlerden kaynaklanan, ticari borçlar dışında kalan ve finansman faaliyetlerinden kaynaklanmayan borçlardır. Eğer bir finansal araç Grup'un bir parçası üzerinde nakit çıkışı, herhangi bir varlık çıkışı veya başka bir finansal araç çıkışına sebebiyet veriyorsa, bu finansal araç finansal yükümlülük olarak sınıflandırılır.

Finansal araç ancak aşağıdaki koşulları içeriyorsa, bir sermaye aracı olarak tanımlanabilir:

a) bir işletmeye nakit veya bir başka finansal varlık vermeyi öngören bir sözleşmeye dayalı yükümlülük taşımıyorsa veya işletmenin bir başka işletmeyle finansal araçlarını, işletmenin aleyhinde olacak şekilde karşılıklı olarak değiştirmesini öngören sözleşmeye dayalı yükümlülük taşımıyorsa,
b) Finansal aracın, Grup'un sermaye araçları ile gerçekleşmesi veya gerçekleşecek olması durumunda, Grup'a çeşitli sayıda sermaye devrini gerektiren türev finansal araç tanımına girmeyen ya da Grup'un sabit miktardaki nakit değişimini veya sabit tutarda sermaye aracının değişimini içeren türev finansal araç olması durumunda

iii. Finansal tablo dışı bırakma

Finansal varlıklar

Grup, finansal varlıklarla ilgili sözleşme uyarınca meydana gelen nakit akışları ile ilgili hakları sona erdiğinde veya ilgili haklarını, bu finansal varlık ile ilgili bütün risk ve getirilerinin sahipliğini bir alım satım işlemiyle devrettiğinde söz konusu finansal varlığı kayıtlarından çıkarır. Grup tarafından devredilen finansal varlıkların yaratılan veya elde tutulan her türlü hak, ayrı bir varlık veya yükümlülük olarak muhasebeleştirilir.

Finansal yükümlülükler

Sözleşmeye dayalı yükümlülüklerinin yerine getirildiği, iptal veya feshedildiği durumlarda; Grup, söz konusu finansal yükümlülüğü kayıtlarından çıkarır. Sözleşmeye bağlı hükümler değiştirildiğinde ve yeniden yapılandırılmış yükümlülüğün sözleşmeye bağlı nakit akışlarında önemli bir değişiklik söz konusuysa, Grup, finansal yükümlülüğü kayıtlardan çıkarır ve yeni bir finansal yükümlülük yeniden yapılandırılmış hükümlere göre, gerçeğe uygun değerinden kayıtlara alınır. Ortadan kalkan finansal yükümlülüğün defter değeri ile bu yükümlülüğe ilişkin olarak ödenen tutar (devredilen her türlü nakit dışı varlık veya üstlenilen her türlü yükümlülük de dâhil) arasındaki fark, kâr veya zarar olarak finansal tablolara alınır.

iv. Netleme

Grup, finansal varlık ve yükümlülüklerini, sadece ve sadece, netleştirme için yasal bir hakkı olduğunda ve işlemi net bazda gerçekleştirmek veya varlığın gerçekleşmesi ile yükümlülüğün yerine getirilmesini eş zamanlı yapma niyetinin bulunması durumunda netleştirmekte ve net tutarı finansal tablolarında göstermektedir.

ANEL ELEKTRİK PROJE TAAHHÜT VE TİCARET A.Ş. VE BAĞLI ORTAKLIKLARI

31 ARALIK 2021 TARİHİ İTİBARIYLA SONA EREN HESAP DÖNEMİNE AİT KONSOLİDE FİNANSAL TABLOLARA İLİŞKİN DİPNOTLAR
(Tüm tutarlar aksi belirtilmedikçe Türk Lirası "TL" olarak ifade edilmiştir.)

2. KONSOLİDE FİNANSAL TABLOLARIN SUNUMUNA İLİŞKİN ESASLAR (Devamı)

2.3. Önemli Muhasebe Politikalarının Özeti (Devamı)

Değer düşüklüğü

Finansal araçlar ve sözleşmeye varlıkları

Grup aşağıda belirtilen kalemlerin beklenen kredi zararları için zarar karşılığını kayıtlara alır:

- İtfa edilen maliyetinden ölçülen finansal varlıklar;
- sözleşme varlıkları (TFRS 15'de tanımlanan şekliyle).

TFRS 9 kapsamında, zarar karşılıkları aşağıdaki esasların herhangi biri ile ölçülür:
- Finansal aracın beklenen ömrü boyunca gerçekleşmesi muhtemel tüm temerrüt durumlarından kaynaklanan beklenen kredi zararlarıdır; ve
- Raporlama tarihinden sonraki 12 ay içinde finansal araca ilişkin gerçekleşmesi muhtemel temerrüt durumlarından kaynaklanan beklenen kredi zararlarını temsil eden kısmıdır.

Grup, zarar karşılığı 12 aylık beklenen kredi zararlarından ölçülen aşağıdaki kalemler dışında kalanlar için zarar karşılığı ömür boyu beklenen kredi zararlarına eşit bir tutardan ölçülür:

- ilk defa finansal tablolara alınmasından bu yana kredi riski önemli ölçüde artmayan banka bakiyeleri.

Ticari alacaklar, diğer alacaklar, diğer varlıklar için zarar karşılıkları her zaman ömür boyu beklenen kredi zararlarına eşit bir tutardan ölçülür.

Bir finansal varlıktaki kredi riskinin, ilk defa finansal tablolara alınmasından bu yana önemli ölçüde artıp artmadığı belirlenirken ve beklenen kredi zararları tahmin edilirken, aşırı maliyet veya çabaya katlanılmadan elde edilebilen makul ve desteklenebilir bilgiler dikkate alınır. Bunlar, Grup'un geçmiş deneyimlerine ve bilinçli kredi değerlendirmelerine dayanan niteliksel ve sayısal bilgileri ve analizleri ve ileriye yönelik bilgileri içerir.

Ömür boyu beklenen kredi zararları, bir finansal aracın beklenen ömrü boyunca gerçekleşmesi mümkün temerrüt hallerinin bir sonucudur.
Beklenen kredi zararlarının ölçüleceği azami süre, Grup'un kredi riskine maruz kaldığı azami sözleşme süresidir.

Beklenen kredi zararlarının ölçümü

Beklenen kredi zararları, kredi zararlarının olasılıklarla ağırlıklandırılmış bir ölçüsüdür. Kredi zararları bütün nakit açıklarının şimdiki değeri olarak ölçülür Beklenen kredi zararları finansal varlığın etkin faiz oranı kullanılarak indirgenirler.

Grup, ticari alacaklar, diğer alacaklar, diğer varlıklar için TFRS 9'da tanımlanan beklenen kredi zararlarını hesaplarken basitleştirilmiş yaklaşımı kullanır (TFRS 9 bütün ticari alacaklar için ömür boyu beklenen kredi zararlarının kullanılmasını gerektirmektedir). Beklenen kredi zararları geçmiş yıllara ait kredi zararı deneyimlerin dayanarak hesaplanmıştır.

Her bir grup kendi içinde borçların ödenmemesi durumu gibi benzer kredi riski özelliklerine göre bölümlere ayrılmıştır.

Geçmiş gerçekleşen kredi zararı deneyimi, geçmiş bilgilerin toplandığı dönemdeki ekonomik şartlarla, Grup'un alacakların beklenen ömrü boyunca gerçekleşeceğini düşündüğü ekonomik şartlar arasında farkı yansıtacak şekilde değiştirilir. Alacakların gelecekteki tahsilat performansı tahmin edilirken beklenen kredi zararları hesaplamalarında genel ekonomik şartlar dikkate alınır ve ileriye yönelik bilgiler dahil edilir.

Kredi-değer düşüklüğü bulunan finansal varlıklar

Grup, her raporlama döneminde itfa edilmiş maliyetinden ölçülen finansal varlıkların kredi-değer düşüklüğü olup olmadığını değerlendirir. Bir finansal varlığın gelecekteki tahmini nakit akışlarını olumsuz şekilde etkileyen bir veya daha fazla olay gerçekleştiğinde söz konusu finansal varlık kredi değer düşüklüğüne uğramıştır.

ANEL ELEKTRİK PROJE TAAHHÜT VE TİCARET A.Ş. VE BAĞLI ORTAKLIKLARI

31 ARALIK 2021 TARİHİ İTİBARIYLA SONA EREN HESAP DÖNEMİNE AİT KONSOLİDE FİNANSAL TABLOLARA İLİŞKİN DİPNOTLAR
(Tüm tutarlar aksi belirtilmedikçe Türk Lirası "TL" olarak ifade edilmiştir.)

2. KONSOLİDE FİNANSAL TABLOLARIN SUNUMUNA İLİŞKİN ESASLAR (Devamı)

2.3. Önemli Muhasebe Politikalarının Özeti (Devamı)

Değer düşüklüğünün finansal tablolarda gösterimi

İtfa edilmiş maliyetinden ölçülen finansal varlıkların zarar karşılıkları bu varlıkların brüt değerlerinden düşülür.
Standarttaki değişikliğin, grubun Finansal varlıkları ve Finansal Yükümlülükleri üzerinde önemli etkisi olmadığından konsolide finansal tablolarda listelenmemiştir.

Kayıttan düşme

Finansal varlıktan daha fazla bir nakit akışı geri kazanmaya yönelik makul bir beklenti bulunmaması durumunda, finansal varlığın brüt tutarı kayıtlardan düşülür. Bu durum, genel olarak Grup'un borçlunun kayıttan düşmeye konu tutarları geri ödeyebilecek yeterli nakit akışı yaratan gelir kaynaklarının ya da varlıklarının bulunmadığını belirlemesi durumunda oluşur. Ancak, kayıttan düşülen finansal varlıklar Grup'un vadesi geçen alacakların geri kazanılması için uyguladığı yaptırım aktivitelerine hala konu edilebilir. Finansal varlıklar, hiçbir geri kazanma beklentisi bulunmaması durumunda kayıtlardan düşülür (borçlunun Grup'la herhangi bir geri ödeme planı yapmaması gibi). Kayıtlardan çıkarılan ticari alacaklar, diğer alacaklar, diğer varlıklar ve sözleşme varlıkları için Grup alacağı geri kazanabilmek amacıyla yaptırım aktivitelerinde bulunmaya devam eder. Geri kazanım tutarları kar veya zararda muhasebeleştirilir.

Finansal varlıklar

Gerçeğe uygun değer farkı kâr veya zarara yansıtılan finansal varlık olarak sınıflanan ve gerçeğe uygun değerinden kayıtlara alınanlar haricindeki finansal varlıklar, gerçeğe uygun piyasa değeri ile alım işlemiyle doğrudan ilişkilendirilebilen harcamaların toplam tutarı üzerinden muhasebeleştirilir. Yatırım araçlarının ilgili piyasa tarafından belirlenen süreye uygun olarak teslimatı koşulunu taşıyan bir kontrata bağlı olan finansal varlıkların alımı veya satışı sonucunda ilgili varlıklar, işlem tarihinde kayıtlara alınır veya kayıtlardan çıkarılır.

Finansal varlıklar "gerçeğe uygun değer farkı kâr veya zarara yansıtılan finansal varlıklar", "vadesine kadar elde tutulacak yatırımlar", "satılmaya hazır finansal varlıklar" ve "kredi ve alacaklar" olarak sınıflandırılır. Sınıflandırma, finansal varlığın elde edilme amacına ve özelliğine bağlı olarak, ilk kayda alma sırasında belirlenmektedir. Grup'un "vadesine kadar elde tutulacak yatırımları" bulunmamaktadır.

Etkin faiz yöntemi

Etkin faiz yöntemi, finansal varlığın itfa edilmiş maliyet ile değerlenmesi ve ilgili faiz gelirinin ilişkili olduğu döneme dağıtılması yöntemidir. Etkin faiz oranı; finansal aracın beklenen ömrü boyunca veya uygun olması durumunda daha kısa bir zaman dilimi süresince tahsil edilecek tahmini nakit toplamının, ilgili finansal varlığın tam olarak net bugünkü değerine indirgeyen orandır.

Gerçeğe uygun değer farkı kâr veya zarara yansıtılan finansal varlıklar dışında sınıflandırılan finansal varlıklar ile ilgili gelirler etkin faiz yöntemi kullanmak suretiyle hesaplanmaktadır.

Gerçeğe uygun değer farkı kâr veya zarara yansıtılan finansal varlıklar

Gerçeğe uygun değer farkı gelir tablosuna yansıtılan finansal varlıklar; alım-satım amacıyla elde tutulan finansal varlıklardır. Bir finansal varlık kısa vadede elden çıkarılması amacıyla edinildiği zaman söz konusu kategoride sınıflandırılır. Finansal riske karşı etkili bir koruma aracı olarak belirlenmemiş olan türev ürünleri teşkil eden bahse konu finansal varlıklar da gerçeğe uygun değer farkı kâr veya zarara yansıtılan finansal varlıklar olarak sınıflandırılır.

ANEL ELEKTRİK PROJE TAAHHÜT VE TİCARET A.Ş. VE BAĞLI ORTAKLIKLARI

31 ARALIK 2021 TARİHİ İTİBARIYLA SONA EREN HESAP DÖNEMİNE AİT KONSOLİDE FİNANSAL TABLOLARA İLİŞKİN DİPNOTLAR
(Tüm tutarlar aksi belirtilmedikçe Türk Lirası "TL" olarak ifade edilmiştir.)

2. KONSOLİDE FİNANSAL TABLOLARIN SUNUMUNA İLİŞKİN ESASLAR (Devamı)

2.3. Önemli Muhasebe Politikalarının Özeti (Devamı)

Satılmaya hazır finansal varlıklar

Grup tarafından elde tutulan ve aktif bir piyasada işlem gören borsaya kote özkaynak araçları ile bazı borçlanma senetleri satılmaya hazır finansal varlıklar olarak sınıflandırılır ve gerçeğe uygun değerleriyle gösterilir. Grup'un aktif bir piyasada işlem görmeyen ve borsaya kote olmayan fakat satılmaya hazır finansal varlık olarak sınıflanan özkaynak araçları bulunmakta ve gerçeğe uygun değerleri güvenilir olarak ölçülemediği için maliyet değerleriyle gösterilmektedir.
Gelir tablosuna kaydedilen değer düşüklükleri, etkin faiz yöntemi kullanılarak hesaplanan faiz ve parasal varlıklarla ilgili kur farkı kar/zarar tutarı haricindeki, gerçeğe uygun değerdeki değişikliklerden kaynaklanan kazanç ve zararlar diğer kapsamlı gelir içinde muhasebeleştirilir ve finansal varlıklar değer artış fonunda biriktirilir. Yatırımın elden çıkarılması ya da değer düşüklüğüne uğraması durumunda, finansal varlıklar değer artış fonunda biriken toplam kar/zarar, gelir tablosuna sınıflandırılır.

Satılmaya hazır özkaynak araçlarına ilişkin temettüler Grup'un temettü alma hakkının oluştuğu durumlarda gelir tablosunda muhasebeleştirilmektedir.

Krediler ve alacaklar

Sabit ve belirlenebilir ödemeleri olan, piyasada işlem görmeyen ticari ve diğer alacaklar ve krediler bu kategoride sınıflandırılır. Krediler ve alacaklar etkin faiz yöntemi kullanılarak iskonto edilmiş maliyeti üzerinden değer düşüklüğü düşülerek gösterilir.

Finansal varlıklarda değer düşüklüğü

Gerçeğe uygun değer farkı kâr veya zarara yansıtılan finansal varlıklar dışındaki finansal varlık veya finansal varlık grupları, her bilanço tarihinde değer düşüklüğüne uğradıklarına ilişkin göstergelerin bulunup bulunmadığına dair değerlendirmeye tabi tutulur. Finansal varlığın ilk muhasebeleştirilmesinden sonra bir veya birden fazla olayın meydana gelmesi ve söz konusu olayın ilgili finansal varlık veya varlık grubunun güvenilir bir biçimde tahmin edilebilen gelecekteki nakit akımları üzerindeki olumsuz etkisi sonucunda ilgili finansal varlığın değer düşüklüğüne uğradığına ilişkin tarafsız bir göstergenin bulunması durumunda değer düşüklüğü zararı oluşur.

İtfa edilmiş değerinden gösterilen finansal varlıklar için değer düşüklüğü tutarı gelecekte beklenen tahmini nakit akımlarının finansal varlığın etkin faiz oranı üzerinden iskonto edilerek hesaplanan bugünkü değeri ile defter değeri arasındaki farktır.

Bir karşılık hesabının kullanılması yoluyla defter değerinin azaltıldığı ticari alacaklar haricinde, bütün finansal varlıklarda, değer düşüklüğü doğrudan ilgili finansal varlığın kayıtlı değerinden düşülür. Ticari alacağın tahsil edilememesi durumunda söz konusu tutar karşılık hesabından düşülerek silinir. Karşılık hesabındaki değişimler gelir tablosunda muhasebeleştirilir.

Satılmaya hazır özkaynak araçları haricinde, değer düşüklüğü zararı sonraki dönemde azalırsa ve azalış değer düşüklüğü zararının muhasebeleştirilmesi sonrasında meydana gelen bir olayla ilişkilendirilebiliyorsa, önceden muhasebeleştirilen değer düşüklüğü zararı, değer düşüklüğünün iptal edileceği tarihte yatırımın değer düşüklüğü hiçbir zaman muhasabeleştirilmemiş olması durumunda ulaşacağı itfa edilmiş maliyet tutarını aşmayacak şekilde gelir tablosunda iptal edilir.

Satılmaya hazır özkaynak araçlarının gerçeğe uygun değerinde değer düşüklüğü sonrasında meydana gelen artış, doğrudan özkaynaklarda muhasebeleştirilir.

Nakit ve nakit benzerleri

Nakit ve nakit benzeri kalemleri, nakit para, vadesiz mevduat ve satın alım tarihinden itibaren vadeleri 3 ay veya 3 aydan daha az olan, hemen nakde çevrilebilecek olan ve önemli tutarda değer değişikliği riski taşımayan yüksek likiditeye sahip diğer kısa vadeli yatırımlardır.

ANEL ELEKTRİK PROJE TAAHHÜT VE TİCARET A.Ş. VE BAĞLI ORTAKLIKLARI

31 ARALIK 2021 TARİHİ İTİBARIYLA SONA EREN HESAP DÖNEMİNE AİT KONSOLİDE FİNANSAL TABLOLARA İLİŞKİN DİPNOTLAR
(Tüm tutarlar aksi belirtilmedikçe Türk Lirası "TL" olarak ifade edilmiştir.)

2. KONSOLİDE FİNANSAL TABLOLARIN SUNUMUNA İLİŞKİN ESASLAR (Devamı)

2.3. Önemli Muhasebe Politikalarının Özeti (Devamı)

Finansal yükümlülükler

Grup'un finansal yükümlülükleri ve özkaynak araçları, sözleşmeye bağlı düzenlemelere, finansal bir yükümlülüğün ve özkaynağa dayalı bir aracın tanımlanma esasına göre sınıflandırılır. Grup'un tüm borçları düşüldükten sonra kalan varlıklarındaki hakkı temsil eden sözleşme özkaynağa dayalı finansal araçtır. Belirli finansal yükümlülükler ve özkaynağa dayalı finansal araçlar için uygulanan muhasebe politikaları aşağıda belirtilmiştir.

Finansal yükümlülükler gerçeğe uygun değer farkı kâr veya zarara yansıtılan finansal yükümlülükler veya diğer finansal yükümlülükler olarak sınıflandırılır.

Gerçeğe uygun değer farkı kâr veya zarara yansıtılan finansal yükümlülükler

Gerçeğe uygun değer farkı kâr veya zarara yansıtılan finansal yükümlülükler, gerçeğe uygun değeriyle kayda alınır ve her raporlama döneminde, bilanço tarihindeki gerçeğe uygun değeriyle yeniden değerlenir. Gerçeğe uygun değerlerindeki değişim, gelir tablosunda muhasebeleştirilir. Gelir tablosunda muhasebeleştirilen net kazanç ya da kayıplar, söz konusu finansal yükümlülük için ödenen faiz tutarını da kapsar.

Diğer finansal yükümlülükler

Diğer finansal yükümlülükler, finansal borçlar dahil, başlangıçta işlem maliyetlerinden arındırılmış gerçeğe uygun değerleriyle muhasebeleştirilir.

Diğer finansal yükümlülükler sonraki dönemlerde etkin faiz oranı üzerinden hesaplanan faiz gideri ile birlikte etkin faiz yöntemi kullanılarak itfa edilmiş maliyet bedelinden muhasebeleştirilir.

Etkin faiz yöntemi, finansal yükümlülüğün itfa edilmiş maliyetlerinin hesaplanması ve ilgili faiz giderinin ilişkili olduğu döneme dağıtılması yöntemidir. Etkin faiz oranı; finansal aracın beklenen ömrü boyunca veya uygun olması halinde daha kısa bir zaman dilimi süresince gelecekte yapılacak tahmini nakit ödemelerini tam olarak ilgili finansal yükümlülüğün net bugünkü değerine indirgeyen orandır.

Ticari borçlar

Ticari borçlar, olağan faaliyetler içerisinde tedarikçilerden sağlanan mal ve hizmetlere ilişkin yapılması gereken ödemeleri ifade etmektedir. Ticari borçlar, ilk olarak gerçeğe uygun değerinden ve müteakip dönemlerde etkin faiz yöntemiyle hesaplanan itfa edilmiş maliyetinden ölçülürler (Dipnot 7).

Stoklar

İşin normal akışı içinde satılmak için elde tutulan, satılmak üzere üretilmekte olan ya da üretim sürecinde ya da hizmet sunumunda kullanılacak madde ve malzemeler şeklinde bulunan varlıkların gösterildiği kalemdir. Verilen sipariş avansları ilgili stok muhasebeleştirilinceye kadar diğer dönen varlıklar olarak sınıflandırılır.

Stoklar, maliyeti ve net gerçekleşebilir değerin düşük olanı ile değerlenmektedir. Stokların maliyeti; tüm satın alma maliyetlerini, dönüştürme maliyetlerini ve stokların mevcut durumuna ve konumuna getirilmesi için katlanılan diğer maliyetleri içerir. Stokların dönüştürme maliyetleri; direk işçilik giderleri gibi, üretimle doğrudan ilişkili maliyetleri kapsar. Bu maliyetler ayrıca ilk madde ve malzemenin mamule dönüştürülmesinde katlanılan sabit ve değişken genel üretim giderlerinden sistematik bir şekilde dağıtılan tutarları da içerir.

Net gerçekleştirilebilir değer, olağan ticari faaliyet içerisinde oluşan tahmini satış fiyatından tahmini tamamlanma maliyeti ve satışı gerçekleştirmek için yüklenilmesi gereken tahmini maliyetlerin toplamının indirilmesiyle elde edilir. Stoklar finansal tablolarda, kullanımları veya satış sonucu elde edilmesi beklenen tutardan daha yüksek bir bedelle izlenemez. Stokların net gerçekleşebilir değeri maliyetinin altına düştüğünde, stoklar net gerçekleşebilir değerine indirgenir ve değer düşüklüğünün oluştuğu yılda gelir tablosuna gider olarak yansıtılır. Daha önce stokların net gerçekleşebilir değere indirgenmesine neden olan koşulların geçerliliğini kaybetmesi veya değişen ekonomik koşullar nedeniyle net gerçekleşebilir değerde artış olduğu kanıtlandığı durumlarda, ayrılan değer düşüklüğü karşılığı iptal edilir. İptal edilen tutar önceden ayrılan değer düşüklüğü tutarı ile sınırlıdır (Dipnot 9).

Grup, stokların maliyetinin hesaplanmasında hareketli ortalama maliyet yöntemini kullanmaktadır.

ANEL ELEKTRİK PROJE TAAHHÜT VE TİCARET A.Ş. VE BAĞLI ORTAKLIKLARI

31 ARALIK 2021 TARİHİ İTİBARIYLA SONA EREN HESAP DÖNEMİNE AİT KONSOLİDE FİNANSAL TABLOLARA İLİŞKİN DİPNOTLAR
(Tüm tutarlar aksi belirtilmedikçe Türk Lirası "TL" olarak ifade edilmiştir.)

2. KONSOLİDE FİNANSAL TABLOLARIN SUNUMUNA İLİŞKİN ESASLAR (Devamı)

2.3. Önemli Muhasebe Politikalarının Özeti (Devamı)

Maddi Duran Varlıklar

Grup'un, mal ve hizmet üretimi veya arzında kullanılmak üzere, başkalarına kiraya verilmek (gayrimenkuller dışındaki duran varlıklar için) veya idari amaçlar çerçevesinde kullanılmak üzere elde tutulan ve bir dönemden fazla kullanımı öngörülen fiziki kalemleri maliyet modeli çerçevesinde, maliyet değerleriyle ifade edilmektedir.

Maddi duran varlığın maliyet değeri; alış fiyatı, ithalat vergileri ve geri iadesi mümkün olmayan vergiler, maddi duran varlığı kullanıma hazır hale getirmek için yapılan masraflardan oluşmaktadır. Maddi duran varlığın kullanımına başlandıktan sonra oluşan tamir ve bakım gibi harcamalar, oluştukları dönemde gider olarak gelir tablosunda raporlanmaktadır. Yapılan harcamalar ilgili maddi duran varlığa gelecekteki kullanımında ekonomik bir değer artışı sağlıyorsa bu harcamalar varlığın maliyetine eklenmektedir.

Özel maliyetler, kiralanan gayrimenkul için yapılan harcamaları kapsamaktadır ve faydalı ömrün kira sözleşmesinin süresinden uzun olduğu hallerde kira süresi boyunca, kısa olduğu durumlarda faydalı ömürleri üzerinden amortismana tabi tutulur.

Amortisman, maddi duran varlıkların kullanıma hazır olduğu tarihten itibaren ayrılır. İlgili varlıkların atıl durumda bulundukları dönemde de amortisman ayrılmaya devam edilir.

Ekonomik ömür ve amortisman metodu düzenli olarak gözden geçirilmekte, buna bağlı olarak metodun ve amortisman süresinin ilgili varlıktan edinilecek ekonomik faydaları ile paralel olup olmadığına bakılmaktadır ve gerektiğinde düzeltme işlemi yapılmaktadır (Dipnot 13).

Maliyet Yöntemi

Maddi duran varlıklar, maliyet değerlerinden birikmiş amortisman ve birikmiş değer düşüklükleri düşüldükten sonraki tutar üzerinden gösterilirler.
Kiralama veya idari amaçlı ya da halihazırda belirlenmemiş olan diğer amaçlar doğrultusunda inşa edilme aşamasındaki varlıklar, maliyet değerlerinden varsa değer düşüklüğü kaybı düşülerek gösterilirler. Maliyete yasal harçlar da dahil edilir. Bu tür varlıklar, diğer sabit varlıklar için kullanılan amortisman yönteminde olduğu gibi, kullanıma hazır olduklarında amortismana tabi tutulurlar.

Arazi ve yapılmakta olan yatırımlar dışında, maddi duran varlıkların maliyet tutarları, beklenen faydalı ömürlerine göre doğrusal amortisman yöntemi kullanılarak amortismana tabi tutulur. Beklenen faydalı ömür, kalıntı değer ve amortisman yöntemi, tahminlerde ortaya çıkan değişikliklerin olası etkileri için her yıl gözden geçirilir ve tahminlerde bir değişiklik varsa ileriye dönük olarak muhasebeleştirilir.

Maddi duran varlıkların elden çıkarılması ya da bir maddi duran varlığın hizmetten alınması sonucu oluşan kazanç veya kayıp satış hasılatı ile varlığın defter değeri arasındaki fark olarak belirlenir ve gelir tablosuna dahil edilir.

Maddi duran varlıkların ekonomik ömürleri aşağıda yer almaktadır:

	Ekonomik Ömrü	
Yeraltı ve Yerüstü Düzenleri	3-14	Yıl
Binalar	50	Yıl
Tesis, Makine ve Cihazlar	3-14	Yıl
Taşıtlar	5	Yıl
Demirbaşlar	3-14	Yıl
Diğer Maddi Duran Varlıklar	5	Yıl
Özel Maliyetler	5	Yıl

Maddi Olmayan Duran Varlıklar

Satın alınan maddi olmayan duran varlıklar

Satın alınan maddi olmayan duran varlıklar, maliyet değerlerinden birikmiş itfa payları ve birikmiş değer düşüklükleri düşüldükten sonraki tutarıyla gösterilirler. Bu varlıklar beklenen faydalı ömürlerine göre doğrusal amortisman yöntemi kullanılarak itfa edilir. Beklenen faydalı ömür ve amortisman yöntemi, tahminlerde ortaya çıkan değişikliklerin olası etkilerini tespit etmek amacıyla her yıl gözden geçirilir ve tahminlerdeki değişiklikler ileriye dönük olarak muhasebeleştirilir.

ANEL ELEKTRİK PROJE TAAHHÜT VE TİCARET A.Ş. VE BAĞLI ORTAKLIKLARI

31 ARALIK 2021 TARİHİ İTİBARIYLA SONA EREN HESAP DÖNEMİNE AİT KONSOLİDE FİNANSAL TABLOLARA İLİŞKİN DİPNOTLAR
(Tüm tutarlar aksi belirtilmedikçe Türk Lirası "TL" olarak ifade edilmiştir.)

2. KONSOLİDE FİNANSAL TABLOLARIN SUNUMUNA İLİŞKİN ESASLAR (Devamı)

2.3. Önemli Muhasebe Politikalarının Özeti (Devamı)

Bilgisayar yazılımı

Satın alınan bilgisayar yazılımları, satın alımı sırasında ve satın almadan kullanıma hazır olana kadar geçen sürede oluşan maliyetler üzerinden aktifleştirilir.

Maddi olmayan varlıkların finansal tablo dışı bırakılması

Bir maddi olmayan duran varlık elden çıkarıldığında veya kullanımı ya da satışından, gelecekte ekonomik yarar elde edilmesinin beklenmemesi durumunda finansal durum tablosu (bilanço) dışı bırakılır. Bir maddi olmayan duran varlığın finansal durum tablosu (bilanço) dışı bırakılmasından kaynaklanan kâr ya da zarar, varsa, varlıkların elden çıkarılmasından sağlanan net tahsilatlar ile defter değerleri arasındaki fark olarak hesaplanır. Bu fark, ilgili varlık finansal durum tablosu (bilanço) dışına alındığı zaman kâr veya zararda muhasebeleştirilir.

Maddi olmayan duran varlıkların ekonomik ömürleri aşağıda yer almaktadır:

	Ekonomik Ömrü	
Haklar	3-14	Yıl

Varlıklarda Değer Düşüklüğü

Şerefiye gibi sınırsız ömrü olan varlıklar itfaya tabi tutulmazlar. Bu varlıklar için her yıl değer düşüklüğü testi uygulanır. İtfaya tabi olan varlıklar için ise defter değerinin geri kazanılmasının mümkün olmadığı durum ya da olayların ortaya çıkması halinde değer düşüklüğü testi uygulanır. Varlığın defter değerinin geri kazanılabilir tutarını aşması durumunda değer düşüklüğü karşılığı kaydedilir. Geri kazanılabilir tutar, satış maliyetleri düşüldükten sonra elde edilen gerçeğe uygun değer veya kullanımdaki değerin büyük olanıdır. Değer düşüklüğünün değerlendirilmesi için varlıklar ayrı tanımlanabilir nakit akımlarının olduğu en düşük seviyede gruplanır (nakit üreten birimler). Şerefiye haricinde değer düşüklüğüne tabi olan finansal olmayan varlıklar her raporlama tarihinde değer düşüklüğünün olası iptali için gözden geçirilir.

Kiralamalar

Finansal Kiralama

- Grup - kiracı olarak

Grup'un esas olarak mülkiyetin tüm risk ve getirilerini üstüne aldığı maddi duran varlık kiralaması, finansal kiralama şeklinde sınıflandırılır. Finansal kiralamalar, kiralama döneminin başlangıcında finansal kiralama konusu sabit kıymetin rayiç değeri ile kira ödemelerinin bugünkü değerinden düşük olanını esas almak suretiyle maddi duran varlıklara dâhil edilmektedir. Kiralamadan doğan finansman maliyetleri kiralama süresi boyunca sabit bir faiz oranı oluşturacak şekilde kira dönemine yayılmaktadır.

Ayrıca, finansal kiralama konusu sabit kıymetler faydalı ömürleri esas alınmak suretiyle amortismana tabi tutulmaktadır. Finansal kiralama konusu sabit kıymetlerin değerinde bir azalma tespit edilirse değer düşüklüğü karşılığı ayrılır. Finansal kiralama borçları ile ilgili faiz ve kur farkı giderleri kar veya zarar tablosuna yansıtılmaktadır. Kira ödemeleri finansal kiralama borçlarından düşülür.

Faaliyet Kiralaması

- Grup - kiracı olarak

Mülkiyete ait risk ve getirilerin önemli bir kısmının kiralayana ait olduğu kiralama işlemi, faaliyet kiralaması olarak sınıflandırılır. Faaliyet kiraları olarak (kiralayandan alınan teşvikler düşüldükten sonra) yapılan ödemeler, kira dönemi boyunca doğrusal yöntem ile konsolide kar veya zarar tablosuna gider olarak kaydedilir.

Bir sözleşmenin kiralama işlemi içerip içermediğini belirlenmesi

Grup, bir sözleşmenin kiralama sözleşmesi olup olmadığını ya da bir kiralama işlemi içerip içermediğini sözleşmenin başlangıcında belirler. Bir işlemin "kiralama" olması için aşağıdaki iki koşulun sağlanmış olması gerekmektedir:

- Sözleşmenin yerine getirilmesinin belirli bir varlığın kullanımına bağlı olması; ve
- Sözleşmede belirtilen varlığın kullanımında kontrol hakkının verilmesi.

ANEL ELEKTRİK PROJE TAAHHÜT VE TİCARET A.Ş. VE BAĞLI ORTAKLIKLARI

31 ARALIK 2021 TARİHİ İTİBARIYLA SONA EREN HESAP DÖNEMİNE AİT KONSOLİDE FİNANSAL TABLOLARA İLİŞKİN DİPNOTLAR
(Tüm tutarlar aksi belirtilmedikçe Türk Lirası "TL" olarak ifade edilmiştir.)

2. KONSOLİDE FİNANSAL TABLOLARIN SUNUMUNA İLİŞKİN ESASLAR (Devamı)

2.3. Önemli Muhasebe Politikalarının Özeti (Devamı)

Anlaşmanın başlangıcında veya yeniden değerlendirilmesinde Grup, ödemeleri ve böyle bir anlaşmanın gerektirdiği diğer unsurları kiralama işlemleri için ve ilgili gerçeğe uygun değerleri temel alınmış diğer öğeler için ayırmaktadır. Eğer Grup bir finansal kiralama işlemi için ödemeleri güvenilir bir şekilde ayıramadığına karar verirse, sözleşmeye konu varlığın gerçeğe uygun değerine eşit tutarda bir varlık ve bir yükümlülük kaydedilir.

Daha sonra yükümlülük ödemeler gerçekleştikçe azalmakta ve yükümlülüğe ilişkin finansman gideri Grup'un alternatif borçlanma oranı kullanılarak muhasebeleştirilmektedir.

Satış ve geri kiralama işleminin finansal kiralama ile sonuçlanması durumunda, satış gelirlerinin defter değerinin üzerindeki kısmı satıcı-kiraya veren tarafından hemen gelir olarak muhasebeleştirilmez.
Bunun yerine, söz konusu gelir ertelenir ve kiralama süresi boyunca itfa edilerek kar veya zararda kayıtlara alınır.

Borçlanma Maliyetleri

Kullanıma ve satışa hazır hale getirilmesi önemli ölçüde zaman isteyen varlıklar (özellikli varlıklar) söz konusu olduğunda, satın alınması, yapımı veya üretimi ile doğrudan ilişkilendirilen borçlanma maliyetleri, ilgili varlık kullanıma veya satışa hazır hale getirilene kadar varlığın maliyetine dahil edilmektedir. Diğer tüm borçlanma maliyetleri, oluştukları dönemde gider olarak muhasebeleştirmektedir.

İlişkili Taraflar

Grup'un ilişkili tarafları, hissedarlık, sözleşmeye dayalı hak, aile ilişkisi veya benzeri yollarla karşı tarafı doğrudan ya da dolaylı bir şekilde kontrol edebilen veya önemli derecede etkileyebilen kuruluşları kapsamaktadır. Ekteki konsolide finansal tablolarda Grup'un hissedarları ve bu hissedarlar tarafından sahip olunan şirketlerle, bunların kilit yönetici personeli ve ilişkili oldukları bilinen diğer şirketler, ilişkili taraflar olarak tanımlanmıştır.

Aşağıdaki kriterlerden birinin varlığında, taraf Grup ile ilişkili sayılır:

i) Söz konusu tarafın, doğrudan ya da dolaylı olarak bir veya birden fazla aracı yoluyla:

- Grup'u kontrol etmesi, Grup tarafından kontrol edilmesi ya da
- Grup ile ortak kontrol altında bulunması (ana ortaklıklar, bağlı ortaklıklar ve aynı iş dalındaki bağlı ortaklıklar dahil olmak üzere);
- Grup üzerinde önemli etkisinin olmasını sağlayacak payının olması; veya Grup üzerinde ortak kontrole sahip olması;

ii) Tarafın, Grup'un bir iştiraki olması;
iii) Tarafın, Grup'un ortak girişimci olduğu bir iş ortaklığı olması;
iv) Tarafın, Grup'un veya ana ortaklığının kilit yönetici personelinin bir üyesi olması;
v) Tarafın, (i) ya da (iv) maddelerinde bahsedilen herhangi bir bireyin yakın bir aile üyesi olması;
vi) Tarafın; kontrol edilen, ortak kontrol edilen ya da önemli etki altında veya (iv) ya da (v) maddelerinde bahsedilen herhangi bir bireyin doğrudan ya da dolaylı olarak önemli oy hakkına sahip olduğu bir işletme olması; veya
vii) Tarafın, işletmenin ya da işletme ile ilişkili taraf olan bir işletmenin çalışanlarına işten ayrılma sonrasında sağlanan fayda planları olması gerekir.

İlişkili taraflarla yapılan işlem, ilişkili taraflar arasında kaynaklarının, hizmetlerin ya da yükümlülüklerin bir bedel karşılığı olup olmadığına bakılmaksızın transferidir (Dipnot 28).

Yatırım Amaçlı Gayrimenkuller

Yatırım amaçlı gayrimenkuller, kira ve/veya değer artış kazancı elde etmek amacıyla elde tutulan gayrimenkuller olup ilk olarak maliyet değerleri ve buna dahil olan işlem maliyetleri ile ölçülürler. Başlangıç muhasebeleştirmesi sonrasında yatırım amaçlı gayrimenkuller, bilanço tarihi itibarıyla piyasa koşullarını yansıtan gerçeğe uygun değer ile değerlenirler.

Yatırım amaçlı gayrimenkuller, satılmaları veya kullanılamaz hale gelmeleri ve satışından gelecekte herhangi bir ekonomik yarar sağlanamayacağının belirlenmesi durumunda bilanço dışı bırakılırlar.

ANEL ELEKTRİK PROJE TAAHHÜT VE TİCARET A.Ş. VE BAĞLI ORTAKLIKLARI

31 ARALIK 2021 TARİHİ İTİBARIYLA SONA EREN HESAP DÖNEMİNE AİT KONSOLİDE FİNANSAL TABLOLARA İLİŞKİN DİPNOTLAR
(Tüm tutarlar aksi belirtilmedikçe Türk Lirası "TL" olarak ifade edilmiştir.)

2. KONSOLİDE FİNANSAL TABLOLARIN SUNUMUNA İLİŞKİN ESASLAR (Devamı)

2.3. Önemli Muhasebe Politikalarının Özeti (Devamı)

Kur Değişiminin Etkileri

Grup'un her işletmesinin kendi finansal tabloları faaliyette bulundukları temel ekonomik çevrede geçerli olan para birimi (fonksiyonel para birimi) ile sunulmuştur. Her işletmenin mali durumu ve faaliyet sonuçları, Şirket'in geçerli para birimi olan ve konsolide finansal tablolar için sunum birimi olan TL cinsinden ifade edilmiştir.

Her bir işletmenin finansal tablolarının hazırlanması sırasında, yabancı para cinsinden (TL dışındaki para birimleri) gerçekleşen işlemler, işlem tarihindeki kurlar esas alınmak suretiyle kaydedilmektedir. Bilançoda yer alan dövize endeksli parasal varlık ve yükümlülükler bilanço tarihinde geçerli olan kurlar kullanılarak Türk Lirası'na çevrilmektedir. Gerçeğe uygun değeri ile izlenmekte olan parasal olmayan kalemlerden yabancı para cinsinden kaydedilmiş olanlar, gerçeğe uygun değerin belirlendiği tarihteki kurlar esas alınmak suretiyle TL'ye çevrilmektedir. Tarihi maliyet cinsinden ölçülen yabancı para birimindeki parasal olmayan kalemler yeniden çevrilmeye tabi tutulmazlar. Kur farkları, aşağıda belirtilen durumlar haricinde, oluştukları dönemdeki kar ya da zararda muhasebeleştirilirler:

- Geleceğe yönelik kullanım amacıyla inşa edilmekte olan varlıklarla ilişkili olan ve yabancı para birimiyle gösterilen borçlar üzerindeki faiz maliyetlerine düzeltme kalemi olarak ele alınan ve bu tür varlıkların maliyetine dahil edilen kur farkları,
- Yabancı para biriminden kaynaklanan risklere (risklere karşı finansal koruma sağlamaya ilişkin muhasebe politikaları aşağıda açıklanmaktadır) karşı finansal koruma sağlamak amacıyla gerçekleştirilen işlemlerden kaynaklanan kur farkları,

Pay Başına Kazanç

Pay başına kazanç/zarar miktarı, dönem kar/zararının; sürdürülen faaliyetlerden pay başına kazanç/zarar miktarı ise, sürdürülen faaliyetlerden dönem kar/zararının Şirket paylarının dönem içindeki zaman ağırlıklı ortalama pay adedine bölünmesiyle hesaplanır.

Türkiye'de şirketler, sermayelerini, hissedarlarına geçmiş yıl karlarından dağıttıkları "bedelsiz hisse" yolu ile arttırabilmektedirler. Bu tip "bedelsiz hisse" dağıtımları, hisse başına kazanç hesaplamalarında, ihraç edilmiş hisse gibi değerlendirilir. Buna göre, bu hesaplamalarda kullanılan ağırlıklı ortalama hisse sayısı, söz konusu hisse senedi dağıtımlarının geçmişe dönük etkileri de dikkate alınarak bulunmuştur. Pay başına kazanç/zarar hesaplaması yapılırken raporlama dönemi içerisinde gerçekleşen bedelli sermaye artırımının etkisi dikkate alınmıştır.

Pay başına kazancın hesaplanmasında, düzeltme yapılmasını gerekli kılacak imtiyazlı hisse veya sulandırma etkisi olan potansiyel hisse bulunmamaktadır (Dipnot 27).

Raporlama Döneminden Sonraki Olaylar

Raporlama döneminden sonraki olaylar, bilanço tarihi ile finansal tabloların yayınlanması için onaylandığı tarih arasında, Grup lehine veya aleyhine ortaya çıkan olayları ifade etmektedir. Düzeltme yapılıp yapılmamasına göre, iki tür durum tanımlanmaktadır:

- Raporlama dönemi sonrası düzeltme gerektiren olaylar; bilanço tarihi itibarıyla ilgili olayların var olduğuna ilişkin kanıtları gösteren koşulların bulunduğu durumlar,
- İlgili olayların raporlama döneminden sonra ortaya çıktığını gösteren gelişmeler (raporlama dönemi sonrası düzeltme gerektirmeyen olaylar)

Grup'un ilişikteki finansal tablolarında, raporlama döneminden sonraki düzeltme gerektiren olaylar kayda alınmıştır ve raporlama dönemi sonrası düzeltme gerektirmeyen olaylar dipnotlarda gösterilmiştir (Dipnot 32).

Karşılıklar, Koşullu Varlık ve Koşullu Yükümlülükler

Karşılıklar

Geçmiş olaylardan kaynaklanan mevcut bir hukuki veya zımni yükümlülüğün bulunması ve yükümlülüğün yerine getirilmesi için ekonomik fayda içeren kaynakların Şirketten çıkmalarının muhtemel olması ve yükümlülük tutarının güvenli bir biçimde tahmin ediliyor olması durumunda finansal tablolarda karşılık ayrılmaktadır. Karşılıklar, bilanço tarihi itibarıyla yükümlülüğün yerine getirilmesi için yapılacak harcamanın Grup yönetimi tarafından yapılan en gerçekçi tahminine göre hesaplanmakta ve etkisinin önemli olduğu durumlarda bugünkü değerine indirmek için iskonto edilmektedir.

ANEL ELEKTRİK PROJE TAAHHÜT VE TİCARET A.Ş. VE BAĞLI ORTAKLIKLARI

31 ARALIK 2021 TARİHİ İTİBARIYLA SONA EREN HESAP DÖNEMİNE AİT KONSOLİDE FİNANSAL TABLOLARA İLİŞKİN DİPNOTLAR
(Tüm tutarlar aksi belirtilmedikçe Türk Lirası "TL" olarak ifade edilmiştir.)

2. KONSOLİDE FİNANSAL TABLOLARIN SUNUMUNA İLİŞKİN ESASLAR (Devamı)

2.3. Önemli Muhasebe Politikalarının Özeti (Devamı)

Koşullu Yükümlülükler

Bu gruba giren yükümlülükler, geçmiş olaylardan kaynaklanan ve mevcudiyeti işletmenin tam olarak kontrolünde bulunmayan bir veya daha fazla kesin mahiyette olmayan olayın ileride gerçekleşip gerçekleşmemesi ile mevcudiyeti teyit edilebilecek olan yükümlülükler koşullu yükümlülükler olarak değerlendirilmekte ve finansal tablolara dahil edilmemektedir. Çünkü yükümlülüğün yerine getirilmesi için, ekonomik fayda içeren kaynakların işletmeden çıkma ihtimali bulunmamakta veya yükümlülük tutarı yeterince güvenilir olarak ölçülememektedir. Grup ekonomik fayda içeren kaynakların işletmeden çıkmaları ihtimali çok uzak olmadıkça, koşullu yükümlülüklerini finansal tablo dipnotlarında göstermektedir (Dipnot 16).

Koşullu Varlıklar

Grup'ta geçmiş olaylardan kaynaklanan ve mevcudiyeti işletmenin tam anlamıyla kontrolünde bulunmayan bir veya daha fazla kesin olmayan olayın gerçekleşip gerçekleşmemesi ile teyit edilecek olan varlık, koşullu varlık olarak değerlendirilmektedir. Ekonomik fayda içeren kaynakların işletmeye girişi kesin değil ise koşullu varlıklar finansal tablo dipnotlarında açıklanmaktadır.

Karşılık tutarının ödenmesi için kullanılan ekonomik faydaların tamamının ya da bir kısmının üçüncü taraflarca karşılanmasının beklendiği durumlarda tahsil edilecek olan tutar, bu tutarın geri ödemesinin kesin olması ve tutarın güvenilir bir şekilde hesaplanması durumunda, bir varlık olarak muhasebeleştirilmekte ve raporlanmaktadır.

Finansal Bilgilerin Bölümlere Göre Raporlanması

Raporlanabilir bölüm, bölüm bilgileri açıklanması zorunlu olan bir endüstriyel bölüm veya coğrafi bölümdür. Endüstriyel bölümler, belirli bir mal veya hizmeti ya da birbirleriyle ilişkili mal veya hizmet grubunu sağlama veya risk ve fayda açısından Grup'un diğer bölümlerinden farklı özelliklere sahip bölümlerdir.Coğrafi bölümler, Grup'un belirli bir ekonomik çevrede mal veya hizmet temin eden ve risk ve fayda açısından başka bir ekonomik çevre içerisinde faaliyet gösteren diğer bölümlerden farklı özelliklere sahip bölümlerdir.

Grup ağırlıklı olarak yurtdışında ve Türkiye'de elektrik-mekanik proje taahhüt, gemi elektrik elektroniği ve güneş enerjisi alanlarında faaliyet gösterdiği için finansal bilgilerin bölümlere göre raporlanması bu operasyonları gerçekleştiren şirketlerin yapılanmasına göre elektrik-mekanik proje taahhüt, gemi elektrik elektronik ve enerji başlıkları altında raporlanmıştır.

Grup yönetim amaçları doğrultusunda coğrafi olarak Türkiye, Katar, İngiltere, Hollanda, Rusya, Azerbaycan ve Birleşik Arap Emirlikleri olmak üzere 7 bölüme ayrılmıştır (Dipnot 3).

Hasılat

Aşama 1: Sözleşmenin tanımlanması

Bir sözleşme ancak yasal olarak uygulanabilir, tahsilatı gerçekleştirilebilir, mal ve hizmetlere ilişkin haklar ve ödeme koşulları tanımlanabilir olduğunda sözleşmenin ticari öze sahip olması, sözleşmenin taraflarca onaylanması ve taraflarca yükümlülüklerinin yerine getirilmesi taahhüt edilmesi şartlarının tamamının karşılanması durumunda, bu sözleşme TFRS 15 kapsamında değerlendirilir.

Sözleşmeler tek bir ticari paket olarak müzakere edildiğinde ya da bir sözleşmede diğer sözleşme ile mallara veya hizmetlere (ya da malların veya hizmetlerin bir kısmına) bağlı olması durumunda, sözleşmeler kapsamında tek bir yükümlülük olduğunda, Şirket sözleşmeleri tek bir sözleşme olarak değerlendirir.

Aşama 2: Edim yükümlülüklerinin tanımlanması

Şirket, "edim yükümlülüğünü" hasılatın muhasebeleştirilmesi için bir hesap birimi olarak tanımlar. Şirket müşteriyle yaptığı bir sözleşmede taahhüt ettiği mal veya hizmetleri değerlendirir ve aşağıdakilerden birini devretmeye yönelik müşteriye verdiği her bir taahhüdü bir edim yükümlülüğü olarak belirler:

(a) Farklı bir mal veya hizmeti (veya bir mal veya hizmetler paketini) ya da
(b) Büyük ölçüde benzerlik gösteren ve müşteriye devir şekli aynı olan farklı bir mal veya hizmetler serisini.

ANEL ELEKTRİK PROJE TAAHHÜT VE TİCARET A.Ş. VE BAĞLI ORTAKLIKLARI

31 ARALIK 2021 TARİHİ İTİBARIYLA SONA EREN HESAP DÖNEMİNE AİT KONSOLİDE FİNANSAL TABLOLARA İLİŞKİN DİPNOTLAR
(Tüm tutarlar aksi belirtilmedikçe Türk Lirası "TL" olarak ifade edilmiştir.)

2. KONSOLİDE FİNANSAL TABLOLARIN SUNUMUNA İLİŞKİN ESASLAR (Devamı)

2.3. Önemli Muhasebe Politikalarının Özeti (Devamı)

Şirket, sözleşmede yer alan bir mal veya hizmeti, sözleşmedeki diğer taahhütlerden ayrı bir şekilde tanımlayabiliyor ve müşterinin söz konusu mal veya hizmetten tek başına veya kullanımına hazır diğer kaynaklarla birlikte faydalanmasını sağlıyor ise farklı bir mal veya hizmet olarak tanımlar. Bir sözleşme, esas olarak aynı olan bir dizi farklı mal veya hizmet sunma taahhüdünü içerebilir. Sözleşme başlangıcında, bir işletme mal veya hizmet serisinin tek bir edim yükümlülüğü olup olmadığını belirler.

Aşama 3: İşlem bedelinin belirlenmesi

Şirket, işlem fiyatını belirlemek için sözleşme kapsamındaki yükümlülüğünü yerine getirdikten sonra ne kadarlık bir tutarı elde etmeyi beklediğini değerlendirir. Değerlendirme yapılırken, sözleşmenin değişken tutarlara ilişkin unsurları ve önemli bir finansman bileşeni içerip içermediğini göz önünde bulundurur.

Önemli finansman bileşeni

Şirket, taahhüt edilen mal veya hizmetin nakit satış fiyatını yansıtan tutarı, önemli bir finansman bileşeninin etkisi için ödemesi taahhüt edilen tutar ile gözden geçirir. Pratik bir uygulama olarak, Şirket, sözleşmenin başlangıcında, müşteri ödemesi ile mal veya hizmetlerin transferi arasındaki sürenin bir yıl veya daha kısa olmasını beklemesi durumunda, önemli bir finansman bileşeninin etkilerine ilişkin işlem fiyatını düzeltmez. Şirket'in dönem içinde yerine getirdiği yükümlülükler ile alınan avansların ve ödeme planının geniş ölçüde uyumlu olduğu durumlarda, Şirket, yükümlülüğü yerine getirmesi ile ödeme arasındaki sürenin asla 12 aydan fazla olmayacağını değerlendirmektedir.

Değişken bedel

Şirket, fiyat imtiyazları, teşvikler, performans primleri, erken tamamlama primleri, fiyat ayarlama maddeleri, cezalar, iskontolar veya benzeri değişken bedellere neden olabilecek kalemlerin müşteri sözleşmesinde var olup olmadığını tespit eder.

Aşama 4: İşlem bedelinin edim yükümlülüklerine dağıtımı

Farklı mal veya hizmetler tek bir sözleşmeye göre teslim edilmesi durumunda, sözleşme bedeli ayrı mal veya hizmetlerin (farklı edim yükümlülükleri) nispi tek başına satış fiyatlarına dayalı olarak dağıtılır. Doğrudan gözlemlenebilir tek başına satış fiyatları mevcut değilse, sözleşmelerdeki toplam bedel, beklenen maliyet artı kar marjı bazında dağıtılır.

Aşama 5: Hasılatın muhasebeleştirilmesi

Şirket, aşağıdaki koşullardan herhangi biri yerine getirildiğinde geliri zamana yayılı olarak muhasebeleştirir:

- Müşterinin eş zamanlı olarak, işletmenin sağladığı faydalardan yararlanması ve bu faydaları tüketmesi durumunda,
- İşletmenin varlığı oluşturdukça veya geliştirdikçe, oluşturulan veya geliştirilen varlığın kontrolünün aynı anda müşteriye geçmesi durumunda ya da
- Şirket'in yerine getirdiği yükümlülüğün, şirketin kendisi için alternatif kullanımı olan bir varlık oluşturmaması ve Şirket'in o güne kadar tamamlanan yükümlülüğe karşılık yapılacak ödeme üzerinde hukuken icra edilebilir bir tahsil hakkının bulunması durumunda.

Zaman içinde yerine getirilen her bir edim yükümlülüğü için, Şirket, malların veya hizmetlerin kontrolünü müşteriye devretmeyi gösteren tek bir ilerleme ölçüsü seçer. Şirket, güvenilir bir şekilde gerçekleştirilen işi ölçen bir yöntem kullanır. Şirket, girdi yönteminin kullanıldığı projenin tamamlanmasına yönelik ilerlemeyi ölçmek için yapılan maliyetleri kullanır ve çıktı yönteminin kullanıldığı projenin tamamlanmasına doğru ilerlemeyi ölçmek için transfer edilen birimleri kullanır.

Eğer bir edim yükümlülüğü zaman içinde yerine getirilmiyorsa, o zaman Şirket, malların veya hizmetin kontrolünü müşteriye transfer ettiği zaman hasılatı muhasebeleştirir.

Şirket tarafından sözleşme kapsamındaki yükümlülüklerin yerine getirilmesi için mutlaka katlanılması gereken maliyetin, söz konusu sözleşme kapsamında elde edilmesi beklenen ekonomik faydayı aştığı durumlarda TMS 37 "Karşılıklar, Koşullu Borçlar ve Koşullu Varlıklar" standardı uyarınca bir karşılık ayırmaktadır.

ANEL ELEKTRİK PROJE TAAHHÜT VE TİCARET A.Ş. VE BAĞLI ORTAKLIKLARI

31 ARALIK 2021 TARİHİ İTİBARIYLA SONA EREN HESAP DÖNEMİNE AİT KONSOLİDE FİNANSAL TABLOLARA İLİŞKİN DİPNOTLAR
(Tüm tutarlar aksi belirtilmedikçe Türk Lirası "TL" olarak ifade edilmiştir.)

2. KONSOLİDE FİNANSAL TABLOLARIN SUNUMUNA İLİŞKİN ESASLAR (Devamı)

2.3. Önemli Muhasebe Politikalarının Özeti (Devamı)

Sözleşme değişiklikleri

Şirket, ek bir mal veya hizmet sunma taahhüdü verdiği takdirde, sözleşme değişikliğini ayrı bir sözleşme olarak kabul eder. Mevcut sözleşmenin feshi ve yeni bir sözleşmenin oluşturulması durumunda, sunulan mal veya hizmetler farklıysa ilgili değişiklikler muhasebeleştirir. Sözleşmede yapılan değişiklik, ayrı mal veya hizmet oluşturmazsa, işletme, ilk sözleşme ile birlikte, ek mallar veya hizmetler ilk sözleşmenin bir parçasıymış gibi birleştirerek muhasebeleştirir.

Gelirler, tahsil edilmiş veya edilecek olan alacak tutarının gerçeğe uygun değeri üzerinden ölçülür. Tahmini müşteri iadeleri, indirimler ve karşılıklar söz konusu tutardan düşülmektedir.

Ticari faaliyetler

Ticari faaliyetler sonucu satışından elde edilen gelir, aşağıdaki şartların tamamı yerine getirildiğinde muhasebeleştirilir:

- Grup'un mülkiyetle ilgili tüm önemli riskleri ve kazanımları alıcıya devretmesi,
- Grup'un mülkiyetle ilişkilendirilen ve süregelen bir idari katılımının ve satılan mallar üzerinde etkin bir kontrolünün olmaması,
- Gelir tutarının güvenilir bir şekilde ölçülmesi,
- İşlemle ilişkili ekonomik faydaların işletmeye akışının olası olması ve

İşlemden kaynaklanan ya da kaynaklanacak maliyetlerin güvenilir bir şekilde ölçülmesi.

Hizmet sunumu

Hizmet sunum sözleşmesinden elde edilen gelir, sözleşmenin tamamlanma aşamasına göre muhasebeleştirilir.

Kira Gelirleri

Gayrimenkullerden elde edilen kira geliri, ilgili kiralama sözleşmesi boyunca doğrusal yönteme göre muhasebeleştirilir.

Temettü ve faiz geliri

Hisse senedi yatırımlarından elde edilen temettü geliri, hissedarların temettü alma hakkı doğduğu zaman (Grup'un ekonomik faydaları elde edeceği ve gelirin güvenilir bir biçimde ölçülmesi mümkün olduğu sürece) kayda alınır.

Finansal varlıklardan elde edilen faiz geliri, Grup'un ekonomik faydaları elde edeceği ve gelirin güvenilir bir biçimde ölçülmesi mümkün olduğu sürece kayıtlara alınır. Faiz geliri, kalan anapara bakiyesi ile beklenen ömrü boyunca ilgili finansal varlıktan elde edilecek tahmini nakit girişlerini söz konusu varlığın kayıtlı değerine indirgeyen efektif faiz oranı nispetinde ilgili dönemde tahakkuk ettirilir.

Kurum Kazancı Üzerinden Hesaplanan Vergiler

Türk Vergi Mevzuatı, ana şirket ve onun bağlı ortaklığına konsolide vergi beyannamesi hazırlamasına izin vermediğinden, ekli konsolide finansal tablolarda da yansıtıldığı üzere, vergi karşılıkları her bir tüzel kişilik bazında ayrı olarak hesaplanmıştır.

Dönemin vergi karşılığı, cari yıl vergisi ve ertelenmiş vergiyi içermektedir. Dönemin vergi gideri, işletme birleşmeleri veya doğrudan diğer kapsamlı gelir veya özkaynaklar altında kayıtlara alınan kalemlere ilişkin olanlar haricinde kar veya zarara kaydedilir.

Cari vergi

Cari yıl vergi yükümlülüğü, dönem karının vergiye tabi olan kısmı üzerinden hesaplanır. Vergiye tabi kar, diğer yıllarda vergilendirilebilir ya da vergiden indirilebilir kalemler ile vergilendirilmesi ya da vergiden indirilmesi mümkün olmayan kalemleri hariç tutması nedeniyle, kar veya zarar tablosunda yer verilen kardan farklılık gösterir. Grup'un cari vergi yükümlülüğü bilanço tarihi itibarıyla yasallaşmış ya da önemli ölçüde yasallaşmış vergi oranı kullanılarak hesaplanmıştır.

ANEL ELEKTRİK PROJE TAAHHÜT VE TİCARET A.Ş. VE BAĞLI ORTAKLIKLARI

31 ARALIK 2021 TARİHİ İTİBARIYLA SONA EREN HESAP DÖNEMİNE AİT KONSOLİDE FİNANSAL TABLOLARA İLİŞKİN DİPNOTLAR
(Tüm tutarlar aksi belirtilmedikçe Türk Lirası "TL" olarak ifade edilmiştir.)

2. KONSOLİDE FİNANSAL TABLOLARIN SUNUMUNA İLİŞKİN ESASLAR (Devamı)

2.3. Önemli Muhasebe Politikalarının Özeti (Devamı)

Ertelenmiş vergi

Ertelenmiş vergi yükümlülüğü veya varlığı, varlıkların ve yükümlülüklerin finansal tablolarda gösterilen tutarları ile yasal vergi matrahı hesabında dikkate alınan tutarları arasındaki geçici farklılıkların vergi etkilerinin yasallaşmış vergi oranları dikkate alınarak hesaplanmasıyla belirlenmektedir.

Ertelenmiş vergi yükümlülükleri vergilendirilebilir geçici farkların tümü için hesaplanırken, indirilebilir geçici farklardan kullanılmamış mali zararlardan ve vergi teşviklerinden oluşan ertelenmiş vergi varlıkları, gelecekte vergiye tabi kar elde etmek suretiyle söz konusu farklardan yararlanmanın kuvvetle muhtemel olması şartıyla hesaplanmaktadır.

Bahse konu varlık ve yükümlülükler, ticari ya da mali kar/zararı etkilemeyen işleme ilişkin geçici fark, şerefiye veya diğer varlık ve yükümlülüklerin ilk defa finansal tablolara alınmasından (işletme birleşmeleri dışında) kaynaklanıyorsa muhasebeleştirilmez.

Ertelenmiş vergi yükümlülükleri, Grup'un geçici farklılıkların ortadan kalkmasını kontrol edebildiği ve yakın gelecekte bu farkın ortadan kalkma olasılığının düşük olduğu durumlar haricinde, bağlı ortaklık ve iştiraklerdeki yatırımlar ve iş ortaklıklarındaki paylar ile ilişkilendirilen vergilendirilebilir geçici farkların tümü için hesaplanır. Bu tür yatırım ve paylar ile ilişkilendirilen vergilendirilebilir geçici farklardan kaynaklanan ertelenmiş vergi varlıkları, yakın gelecekte vergiye tabi yeterli kar elde etmek suretiyle söz konusu farklardan yararlanmanın kuvvetle muhtemel olması ve gelecekte ilgili farkların ortadan kalkmasının muhtemel olması şartlarıyla hesaplanmaktadır.

Ertelenmiş vergi varlıkları ve yükümlülükleri varlıkların gerçekleşeceği veya yükümlülüklerin yerine getirileceği dönemde geçerli olması beklenen ve bilanço tarihi itibarıyla yasallaşmış veya önemli ölçüde yasallaşmış vergi oranları (vergi düzenlemeleri) üzerinden hesaplanır. Ertelenmiş vergi varlıkları ve yükümlülüklerinin hesaplanması sırasında, Grup'un bilanço tarihi itibarıyla varlıklarının defter değerini geri kazanması ya da yükümlülüklerini yerine getirmesi için tahmin ettiği yöntemlerin vergi sonuçları dikkate alınır.

Ertelenmiş vergi varlıkları ve yükümlülükleri, cari vergi varlıklarıyla cari vergi yükümlülüklerini mahsup etme ile ilgili yasal bir hakkın olması veya söz konusu varlık ve yükümlülüklerin aynı vergi mercii tarafından toplanan gelir vergisiyle ilişkilendirilmesi ya da Grup'un cari vergi varlık ve yükümlülüklerini netleştirmek suretiyle ödeme niyetinin olması durumunda mahsup edilir.

Aynı ülkenin vergi mevzuatına tabi olmak şartıyla ve cari vergi varlıklarının cari vergi yükümlülüklerinden mahsup edilmesi konusunda yasal olarak uygulanabilir bir hakkın bulunması durumunda ertelenen vergi varlıkları ve yükümlülükleri karşılıklı olarak birbirinden mahsup edilir.

Yurtdışı şube ve projelerin vergilendirilmesi:

Şirket'in Birleşik Arap Emirlikleri ve Katar' da devam eden inşaat projeleri kurumlar vergisinden muaftır. Şirket'in Rusya'da bulunan şubesi %20 gelir vergisine tabidir.

Çalışanlara Sağlanan Faydalar

Türkiye'de mevcut kanunlar ve toplu iş sözleşmeleri hükümlerine göre kıdem tazminatı, emeklilik veya işten çıkarılma durumunda ödenmektedir. Güncellenmiş olan TMS 19 Çalışanlara Sağlanan Faydalar Standardı ("TMS 19") uyarınca söz konusu türdeki ödemeler tanımlanmış emeklilik fayda planları olarak nitelendirilir. Finansal durum tablosunda muhasebeleştirilen kıdem tazminatı yükümlülüğü, tüm çalışanların emeklilikleri dolayısıyla ileride doğması beklenen yükümlülük tutarlarının net bugünkü değerine göre hesaplanmış ve finansal tablolara yansıtılmıştır. Hesaplanan tüm aktüeryal kazançlar ve kayıplar diğer kapsamlı gelir altında muhasebeleştirilir. Yabancı ülkelerde faaliyet gösteren bağlı ortaklıklara ve müşterek faaliyetlere ilişkin yükümlülük bulunmamaktadır. (Dipnot 17).

Nakit Akış Tablosu

Grup net varlıklarındaki değişimleri, finansal yapısını ve nakit akımlarının tutar ve zamanlamasını değişen şartlara göre yönlendirme yeteneği hakkında finansal tablo kullanıcılarına bilgi vermek üzere, nakit akış tablolarını düzenlemektedir. Nakit akış tablosunda, döneme ilişkin nakit akışları işletme, yatırım ve finansman faaliyetlerine dayalı bir biçimde sınıflandırılarak raporlanır.

ANEL ELEKTRİK PROJE TAAHHÜT VE TİCARET A.Ş. VE BAĞLI ORTAKLIKLARI

31 ARALIK 2021 TARİHİ İTİBARIYLA SONA EREN HESAP DÖNEMİNE AİT KONSOLİDE FİNANSAL TABLOLARA İLİŞKİN DİPNOTLAR
(Tüm tutarlar aksi belirtilmedikçe Türk Lirası "TL" olarak ifade edilmiştir.)

2. KONSOLİDE FİNANSAL TABLOLARIN SUNUMUNA İLİŞKİN ESASLAR (Devamı)

2.3. Önemli Muhasebe Politikalarının Özeti (Devamı)

İşletme faaliyetlerden kaynaklanan nakit akışları, Grup'un esas faaliyetlerinden kaynaklanan nakit akışlarını gösterir. Yatırım faaliyetleriyle ilgili nakit akışları, Grup'un yatırım faaliyetlerinde (duran varlık yatırımları ve finansal yatırımlar) kullandığı ve elde ettiği nakit akışlarını gösterir. Finansal faaliyetlere ilişkin nakit akışları, Grup'un finansal faaliyetlerde kullandığı kaynakları ve bu kaynakların geri ödemelerini gösterir. Nakit ve nakit benzeri değerler, nakit ve vadesiz banka mevduatı ile tutarı belirli nakde kolayca çevrilebilen kısa vadeli, yüksek likiditeye sahip ve vadesi 3 ay veya daha kısa olan yatırımları içermektedir.

Temettüler

Adi hisseler, özsermaye olarak sınıflandırılır. Temettü borçları kar dağıtımının bir unsuru olarak beyan edildiği dönemde yükümlülük olarak finansal tablolara yansıtılır.

2.4. Önemli Muhasebe Değerleme, Tahmin ve Varsayımları

Konsolide finansal tabloların hazırlanmasında Grup yönetiminin, raporlanan varlık ve yükümlülük tutarlarını etkileyecek, raporlama tarihi itibari ile oluşması muhtemel yükümlülük ve taahhütleri ve raporlama dönemi itibarıyla gelir ve gider tutarlarını belirleyen varsayımlar ve tahminler yapması gerekmektedir. Bu tahmin ve varsayımlar Grup yönetiminin mevcut olaylar ve işlemlere ilişkin en iyi bilgilerine dayanmasına rağmen fiili sonuçlar ile farklılık gösterebilir. Tahminler düzenli olarak gözden geçirilmekte, gerekli düzeltmeler yapılmakta ve gerçekleştikleri dönem gelir tablosunda yansıtılmaktadırlar.

Finansal tablolara yansıtılan tutarlar üzerinde önemli derecede etkisi olabilecek yorumlar ve bilanço tarihinde var olan veya ileride gerçekleşebilecek tahminlerin esas kaynakları göz önünde bulundurularak yapılan varsayımlar aşağıdadır:

a) Sözleşme bedeli değişikliklerinin işveren tarafından onaylanmasının muhtemel hale geldiği durumlarda Grup söz konusu sözleşme bedeli değişikliklerini inşaat projelerinin tamamlanma oranına göre finansal tablolara yansıtır. Sözleşme bedeli değişikliklerinin tahsil edilebilirliğine ilişkin tahminler Grup yönetiminin geçmiş tecrübeleri, ilgili sözleşme hükümleri ve ilgili yasal düzenlemeler göz önüne alınarak yapılır.

b) Grup, "inşaat sözleşmelerinde kalan proje maliyetleri"ni şirket içi geliştirilen tahmin mekanizmaları vasıtasıyla hesaplamaktadır. Hammadde fiyatları, işçilik ve diğer maliyetlerdeki artışlar gibi faktörler bilanço tarihi itibarıyla en iyi tahmine dayanarak yapılan bu öngörülere dahil edilir. Sonraki dönemlerde oluşabilecek beklenmeyen artışlar için inşaat sözleşmelerinin kalan maliyetlerinin yeniden değerlendirilmesi gereklidir. İnşaat projelerinin kapsamındaki değişiklikler ve kapsam değişikliklerinin proje gelirlerine eş zamanlı olarak yansımaması ve gerçekleşmeler sonucu toplam proje maliyetlerine dair tahminlerde yıllar arasında önemli dalgalanmalar meydana gelebilmektedir.

c) Grup, çeşitli ülkelerde faaliyet gösterdiğinden farklı vergi mevzuatı ve kanunlarına tabidir. Söz konusu ülkelerdeki genel sistem nedeniyle gelir vergisini etkileyen bazı işlemler ve hesaplamaların nihai vergi etkileri konusunda belirsizlikler bulunmaktadır. Söz konusu ülkelerde vergi hesabının kesinleşmesi genellikle 1-5 yıl arasında sürmektedir. Bu nedenle Grup'un, vergi karşılıklarını hesaplarken önemli tahminler kullanması gerekmektedir. Nihai vergi sonuçları çıktığında, gerçekleşen tutarlar tahmin edilenlerden farklı olabilir ve bilanço tarihi itibarıyla kayıtlarda olan gelir vergisi karşılığına bir düzeltme getirebilir. Bu düzeltmelerin vergi gideri, ertelenmiş vergi karşılıkları ve dönem kar/zararına etkileri ortaya çıktıkları dönemde kayda alınır. Ertelenen vergi aktifi gelecek yıllarda vergilendirilebilen gelirin oluşmasının muhtemel olduğunun tespiti halinde kayıtlara alınmaktadır. Vergilendirilebilen gelirin oluşmasının muhtemel olduğu durumlarda ertelenmiş vergi aktifi indirilebilir geçici farklar üzerinden hesaplanmaktadır. 31 Aralık 2021 tarihinde sona eren dönem için Grup, öngörülebilir gelecekte vergilendirilebilir karının olduğuna dair göstergeleri yeterli bulduğundan ertelenmiş vergi aktifini kayıtlara almıştır.

d) Kıdem tazminatı yükümlülüğü aktüeryal varsayımlar (iskonto oranları, gelecek maaş artışları ve çalışan ayrılma oranları) kullanılarak belirlenir.

e) Şüpheli alacak karşılıkları, yönetimin bilanço tarihi itibarıyla var olan ancak cari ekonomik koşullar çerçevesinde tahsil edilememe riski olan alacaklara ait gelecekteki zararları karşılayacağına inandığı tutarları yansıtmaktadır. Alacakların değer düşüklüğüne uğrayıp uğramadığı değerlendirilirken ilişkili kuruluş dışında kalan borçluların geçmiş şirket bazında performansları piyasadaki kredibiliteleri ve bilanço tarihinden finansal tabloların onaylanma tarihine kadar olan performansları ile yeniden görüşülen koşullar da dikkate alınmaktadır.

f) Stok değer düşüklüğü hesaplanırken, stokların iskonto sonrası liste fiyatlarına ilişkin veriler kullanılır. Satış fiyatı ölçülemeyen stoklar için malların stokta bekleme süreleri ve fiziki durumları teknik personelin görüşleri alınarak değerlendirilir. Öngörülen net gerçekleştirilebilir değerin maliyet bedelinin altında kaldığı durumlarda stok değer düşüklüğü karşılığı ayrılır.

ANEL ELEKTRİK PROJE TAAHHÜT VE TİCARET A.Ş. VE BAĞLI ORTAKLIKLARI

31 ARALIK 2021 TARİHİ İTİBARIYLA SONA EREN HESAP DÖNEMİNE AİT KONSOLİDE FİNANSAL TABLOLARA İLİŞKİN DİPNOTLAR
(Tüm tutarlar aksi belirtilmedikçe Türk Lirası "TL" olarak ifade edilmiştir.)

2. KONSOLİDE FİNANSAL TABLOLARIN SUNUMUNA İLİŞKİN ESASLAR (Devamı)

2.4. Önemli Muhasebe Değerleme, Tahmin ve Varsayımları (Devamı)

g) Davalara ilişkin karşılık ayırırken davaların kaybedilme olasılıkları ve kaybedilme durumunda ortaya çıkacak yükümlülükler Şirket'in hukuk müşavirleri ve uzman görüşleri alınarak Şirket Yönetimi tarafından değerlendirilir. Şirket Yönetimi, en iyi tahminlere dayanarak dava karşılık tutarını belirler.

h) Grup Yönetimi maddi ve maddi olmayan varlıkların faydalı ekonomik ömürlerinin belirlenmesinde teknik ekibinin tecrübeleri doğrultusunda önemli varsayımlarda bulunmuştur.

i) Zarara sebebiyet verecek sözleşmelerden kaynaklanan mevcut yükümlülükler, karşılık olarak hesaplanır ve muhasebeleştirilir. Grup'un, sözleşmeye bağlı yükümlülüklerini yerine getirmek için katlanılacak kaçınılmaz maliyetlerin bahse konu sözleşmeye ilişkin olarak elde edilmesi beklenen ekonomik faydaları aşan sözleşmesinin bulunması halinde, zarara sebebiyet verecek sözleşmenin var olduğu kabul edilir.

2.5. Muhasebe Tahminlerindeki Değişiklikler ve Hatalar

Konsolide finansal tabloların hazırlanması, raporlama tarihi itibarıyla raporlanan varlıklar ve yükümlülüklerin tutarlarını, şarta bağlı varlıkların ve yükümlülüklerin açıklamasını ve hesap dönemi boyunca raporlanan gelir ve giderlerin tutarlarını etkileyebilecek tahmin ve varsayımların kullanılmasını gerektirmektedir. Bu tahmin ve varsayımlar, mevcut olaylar ve işlemlere ilişkin ulaşılabilen en iyi bilgilere dayanmasına rağmen, fiili sonuçlar varsayımlardan farklılık gösterebilir.

Muhasebe tahminlerindeki değişiklikler yalnızca bir döneme ilişkin ise, değişikliğin yapıldığı cari dönemde, gelecek dönemlere ilişkin ise, hem değişikliğin yapıldığı dönemde, hem de ileriye yönelik olarak uygulanır. Cari dönemde kullanılan önemli muhasebe tahminleri, 31 Aralık 2020 tarihinde sona eren döneme ait konsolide finansal tabloların hazırlanmasında kullanılan muhasebe tahminleri ile tutarlıdır.

2.6. İşletme Birleşmeleri

Grup işletme birleşmelerini, kontrolün Grup'a transfer olduğu zaman satın alma yöntemi kullanarak muhasebeleştirir. Bir işletme birleşmesinde transfer edilen bedel, gerçeğe uygun değeri üzerinden ölçülür; transfer edilen bedel, edinen işletme tarafından transfer edilen varlıkların birleşme tarihindeki gerçeğe uygun değerlerinin, edinen işletme tarafından edinilen işletmenin önceki sahiplerine karşı üstlenilen borçların ve edinen işletme tarafından çıkarılan özkaynak paylarının toplamı olarak hesaplanır. Satın alıma ilişkin maliyetler genellikle oluştukları anda gider olarak muhasebeleştirilir.

Finansal durum ve performans trendlerinin tespitine imkan vermek üzere, Grup'un konsolide finansal tabloları önceki dönemle karşılaştırmalı olarak hazırlanmaktadır. Cari dönem finansal tabloların sunumu ile uygunluk sağlanması açısından karşılaştırmalı bilgiler gerekli görüldüğünde yeniden sınıflandırılır ve önemli farklılıklar açıklanır.

2.7. Enflasyon Muhasebesi

Vergi Usul Kanunu ile Kurumlar Vergisi Kanununda değişiklik yapılmasına dair kanun 20 Ocak 2022 tarihinde Kanun No. 7352 sayıyla yasalaşmış olup, geçici hesap dönemleri de dahil olmak üzere 2021 ve 2022 hesap dönemleri ile 2023 hesap dönemi geçici vergi dönemlerinde Mükerrer 298 inci madde kapsamındaki enflasyon düzeltmesine ilişkin şartların oluşup oluşmadığına bakılmaksızın mali tabloların enflasyon düzeltmesine tabi tutulmayacağı karara bağlanmıştır. 7352 Sayılı Kanun doğrultusunda enflasyon düzeltmesi 31 Aralık 2023 tarihli mali tablolara uygulanacak olup, yapılan enflasyon düzeltmesinden kaynaklanan kâr/zarar farkı geçmiş yıllar kâr/zarar hesabında gösterilecek olup, vergiye tabi tutulmayacaktır.

Kamu Gözetimi Kurumu, 20 Ocak 2022 tarihinde, Türkiye Finansal Raporlama Standartları, Büyük ve Orta Boy İşletmeler için Finansal Raporlama Standardı Kapsamında Yüksek Enflasyonlu Ekonomilerde Finansal Raporlamanın Uygulanması ile ilgili açıklamada bulunmuştur. Buna göre, TFRS'yi uygulayan işletmelerin 2021 yılına ait finansal tablolarında TMS 29 Yüksek Enflasyonlu Ekonomilerde Finansal Raporlama kapsamında herhangi bir düzeltme yapmalarına gerek bulunulmadığı belirtilmiştir.

3. BÖLÜMLERE GÖRE RAPORLAMA

Grup faaliyetlerine ilişkin karar almaya yetkili mercii tarafından düzenli olarak gözden geçirilen iç raporlara dayanarak faaliyet bölümleri belirlemiştir. Grup'un karar almaya yetkili mercisi Yönetim Kuruludur.

Grup'un karar almaya yetkili mercisi, bölümlere tahsis edilecek kaynaklara ilişkin kararların alınması ve bölümlerin performansının değerlendirilmesi amacıyla sonuçları ve faaliyetleri ürün çeşitleri bazında ve coğrafi dağılımları bazında incelemektedir. Grup ürün grupları bazında dağılımı şu şekildedir: Elektrik ve mekanik proje taahhüt, gayrimenkul alım satımı, gemi elektrik elektronik ve telekomünikasyon. Grup'un raporlanabilir faaliyet bölümlerinin hasılatı büyük oranda proje taahhüt işlerinden gelmektedir. Grup'un faaliyet bölümlerine ilişkin bilgileri aşağıdaki gibidir:

ANEL ELEKTRİK PROJE TAAHHÜT VE TİCARET A.Ş. VE BAĞLI ORTAKLIKLARI

31 ARALIK 2021 TARİHİ İTİBARIYLA SONA EREN HESAP DÖNEMİNE AİT KONSOLİDE FİNANSAL TABLOLARA İLİŞKİN DİPNOTLAR
(Tüm tutarlar aksi belirtilmedikçe Türk Lirası "TL" olarak ifade edilmiştir.)

3. BÖLÜMLERE GÖRE RAPORLAMA (Devamı)

31.12.2021	Proje Taahhüt	Gayrimenkul Kiralama	Telekomünikasyon	Gemi Elektrik Elektronik	Konsolidasyon Düzeltmeleri	Toplam
Net Grup Dışı Hasılat	926.602.549	19.556.937	33.898	36.119.645	-	982.313.029
Grup İçi Hasılat	-	-		-	(1.149.618)	(1.149.618)
Net Hasılat Toplamı	**926.602.549**	**19.556.937**	**33.898**	**36.119.645**	**(1.149.618)**	**981.163.411**
Satışların Maliyeti (-)	(1.007.593.427)	(1.979.156)	(14.399)	(31.889.308)	35.616	(1.041.440.674)
Brüt Kar/ (Zarar)	**(80.990.878)**	**17.577.781**	**19.499**	**4.230.337**	**(1.114.002)**	**(60.277.263)**
Genel Yönetim Giderleri (-)	(69.319.550)	(1.368.460)	(579.175)	(1.604.513)	26.643.000	(46.228.698)
Esas Faaliyetlerden Diğer Gelirler	391.812.048	850.684	258.227	22.641.130	(593.444)	414.968.645
Esas Faaliyetlerden Diğer Giderler	(309.549.127)	(4.139.671)	(1.922.331)	(18.135.108)	556.793	(333.189.444)
Esas Faaliyet Karı/ (Zararı)	**(68.047.507)**	**12.920.334**	**(2.223.780)**	**7.131.846**	**25.492.347**	**(24.726.760)**
TFRS 9 uyarınca belirlenen değer düşüklüğü kazançları/(kayıpları), net	28.682	-	-	(10.390)	-	18.292
Yatırım Faaliyetlerinden Gelirler	852.199	59.895.000	1.343	-	(18.000)	60.730.542
Yatırım Faaliyetlerinden Giderler (-)	(2.170.160)	-	-	-	-	(2.170.160)
Finansman Gelir ve Gideri Öncesi Faaliyet Karı/(Zararı)	**(69.336.786)**	**72.815.334**	**(2.222.437)**	**7.121.456**	**25.474.347**	**33.851.914**
Finansman Gelirleri	32.041.657	39.059.430	6.006	6.075.264	(7.032.547)	70.149.810
Finansman Giderleri (-)	(99.912.191)	(116.695.914)	(588.882)	(1.222.318)	7.032.547	(211.386.758)
Sürdürülen Faaliyetler Vergi Öncesi Karı/ (Zararı)	**(137.207.320)**	**(4.821.150)**	**(2.805.313)**	**11.974.402**	**25.474.347**	**(107.385.034)**
Sürdürülen Faaliyetler Vergi Gelir/(Gideri)						
-Dönem Vergi Geliri/ (Gideri)	(1.998.138)	-	-	(3.101.625)	-	(5.099.763)
-Ertelenmiş Vergi Geliri/ (Gideri)	510.984	(12.338.370)	-	1.653.115	-	(10.174.271)
Dönem Karı/ (Zararı)	**(138.694.474)**	**(17.159.520)**	**(2.805.313)**	**10.525.892**	**25.474.347**	**(122.659.068)**
Yatırım Harcamaları						
Maddi Duran Varlıklar	2.893.373	99.667	-	-	-	2.993.040
Maddi Olmayan Duran Varlıklar	-	-	866	-	-	866
Amortisman Giderleri	(7.321.222)	(181.914)	-	(37.828)	-	(7.540.964)
İtfa Payları	(39.847)	(1.723)	(1.385)	(20.376)	-	(63.331)
Diğer Bilgiler						
- Varlıklar Toplamı	4.482.447.370	361.947.512	73.560.716	85.607.692	(1.748.361.465)	3.255.201.825
- Yükümlülükler Toplamı	3.619.560.237	250.174.526	8.300.314	58.752.028	(1.326.551.272)	2.610.235.833

ANEL ELEKTRİK PROJE TAAHHÜT VE TİCARET A.Ş. VE BAĞLI ORTAKLIKLARI

31 ARALIK 2021 TARİHİ İTİBARIYLA SONA EREN HESAP DÖNEMİNE AİT KONSOLİDE FİNANSAL TABLOLARA İLİŞKİN DİPNOTLAR
(Tüm tutarlar aksi belirtilmedikçe Türk Lirası "TL" olarak ifade edilmiştir.)

3. BÖLÜMLERE GÖRE RAPORLAMA (Devamı)

31.12.2020	Proje Taahhüt	Gayrimenkul Kiralama	Telekomünikasyon	Gemi Elektrik Elektronik	Enerji	Konsolidasyon Düzeltmeleri	Toplam
Net Grup Dışı Hasılat	689.837.990	18.569.937	7.627	31.288.778	737.134	-	740.441.466
Grup İçi Hasılat	-	-		-	-	(1.228.463)	(1.228.463)
Net Hasılat Toplamı	**689.837.990**	**18.569.937**	**7.627**	**31.288.778**	**737.134**	**(1.228.463)**	**739.213.003**
Satışların Maliyeti (-)	(781.607.455)	(2.340.605)	(7.627)	(19.698.206)	(600.100)	231.961	(804.022.032)
Brüt Kar/ (Zarar)	**(91.769.465)**	**16.229.332**	**-**	**11.590.572**	**137.034**	**(996.502)**	**(64.809.029)**
Genel Yönetim Giderleri (-)	(32.812.335)	(1.487.658)	(503.291)	(1.254.584)	(148.663)	891.761	(35.314.770)
Esas Faaliyetlerden Diğer Gelirler	85.541.881	971.329	402.096	794.611	32.936	95.191	87.838.044
Esas Faaliyetlerden Diğer Giderler	(68.700.194)	(1.663.856)	(294.807)	(3.106.946)	(297.590)	(126)	(74.063.519)
Esas Faaliyet Karı/ (Zararı)	**(107.740.113)**	**14.049.147**	**(396.002)**	**8.023.653**	**(276.283)**	**(9.676)**	**(86.349.274)**
TFRS 9 uyarınca belirlenen değer düşüklüğü kazançları/(kayıpları), net	1.310.797	-	-	(1.205)	-	-	1.309.592
Yatırım Faaliyetlerinden Gelirler	9.403.041	4.150.400	6.887	-	200	-	13.560.528
Yatırım Faaliyetlerinden Giderler (-)	(65.872)	-	(219.959)	-	(3.254)	-	(289.085)
Finansman Gelir ve Gideri Öncesi Faaliyet Karı/(Zararı)	**(97.092.147)**	**18.199.547**	**(609.074)**	**8.022.448**	**(279.337)**	**(9.676)**	**(71.768.239)**
Finansman Gelirleri	19.176.560	1.174.740	7.071	2.245.498	3.517	(5.347.955)	17.259.431
Finansman Giderleri (-)	(42.418.886)	(42.850.482)	(337.260)	(541.791)	(3.132.342)	5.347.956	(83.932.805)
Sürdürülen Faaliyetler Vergi Öncesi Karı/ (Zararı)	**(120.334.473)**	**(23.476.195)**	**(939.263)**	**9.726.155**	**(3.408.162)**	**(9.675)**	**(138.441.613)**
Sürdürülen Faaliyetler Vergi Gelir/(Gideri)							
-Dönem Vergi Geliri/ (Gideri)	(1.273.863)	-	-	(431.734)	(8.163)	-	(1.713.760)
-Ertelenmiş Vergi Geliri/ (Gideri)	1.171.423	(1.377.397)	371	(1.714.282)	7.665	(848.264)	(2.760.484)
Dönem Karı/ (Zararı)	**(120.436.913)**	**(24.853.592)**	**(938.892)**	**7.580.139**	**(3.408.660)**	**(857.939)**	**(142.915.857)**
Yatırım Harcamaları							
Maddi Duran Varlıklar	1.090.125	454.186	-	10.925	-	-	1.555.236
Maddi Olmayan Duran Varlıklar	1.231	-	3.879	-	-	-	5.110
Amortisman Giderleri	(6.659.406)	(174.600)	-	(19.389)	-	-	(6.853.395)
İtfa Payları	(61.990)	(1.723)	(1.151)	(20.374)	-	-	(85.238)
Diğer Bilgiler							
- Varlıklar Toplamı	2.338.034.041	303.586.931	73.426.489	36.891.953	1.478.582	(1.135.431.698)	1.617.986.298
- Yükümlülükler Toplamı	1.755.036.927	174.654.424	5.360.774	20.525.764	22.425.008	(802.467.611)	1.175.535.286

ANEL ELEKTRİK PROJE TAAHHÜT VE TİCARET A.Ş. VE BAĞLI ORTAKLIKLARI

31 ARALIK 2021 TARİHİ İTİBARIYLA SONA EREN HESAP DÖNEMİNE AİT KONSOLİDE FİNANSAL TABLOLARA İLİŞKİN DİPNOTLAR
(Tüm tutarlar aksi belirtilmedikçe Türk Lirası "TL" olarak ifade edilmiştir.)

3. BÖLÜMLERE GÖRE RAPORLAMA (Devamı)

Coğrafi Bölümler

01.01.- 31.12.2021	Türkiye	Katar	İngiltere	Hollanda	Rusya	Azerbaycan	Birleşik Arap Emirlikleri	Eliminasyon	Toplam
Gelirler	203.295.077	656.739.400	21.929.887	20.770.642	-	22.943.349	56.634.674	(1.149.618)	981.163.411
Devam Eden İnşaat ve Taahhüt İşlerinden Doğan Sözleşme Varlıkları	41.340.507	359.225.128	-	8.897.494	-	-	1.031.838.065	-	1.441.301.194
Bölümlere göre varlıklar	1.528.090.975	2.218.168.928	29.475.450	23.402.539	142.173	32.693.461	1.171.589.764	(1.748.361.465)	3.255.201.825
Yatırım Harcamaları	288.465	2.705.441	-	-	-	-	-	-	2.993.906

01.01.- 31.12.2020	Türkiye	Katar	İngiltere	Hollanda	Rusya	Bulgaristan	Azerbaycan	Birleşik Arap Emirlikleri	Eliminasyon	Toplam
Gelirler	277.330.036	97.077.241	32.016.361	25.429.105	-	755.070	84.470.582	223.381.007	(1.246.399)	739.213.003
Devam Eden İnşaat ve Taahhüt İşlerinden Doğan Sözleşme Varlıkları	90.090.800	139.780.349	21.163.565	5.914.021	-	-	-	566.233.941	-	823.182.676
Bölümlere göre varlıklar	1.200.612.533	804.674.878	41.268.520	13.986.060	66.541	1.120.883	31.969.900	659.718.681	(1.135.431.698)	1.617.986.298
Yatırım Harcamaları	827.298	524.648	-	13.236	-	-	-	294.552	-	1.659.734

ANEL ELEKTRİK PROJE TAAHHÜT VE TİCARET A.Ş. VE BAĞLI ORTAKLIKLARI

31 ARALIK 2021 TARİHİ İTİBARIYLA SONA EREN HESAP DÖNEMİNE AİT KONSOLİDE FİNANSAL TABLOLARA İLİŞKİN DİPNOTLAR
(Tüm tutarlar aksi belirtilmedikçe Türk Lirası "TL" olarak ifade edilmiştir.)

3. BÖLÜMLERE GÖRE RAPORLAMA (Devamı)

Grup'un 1 Ocak- 31 Aralık 2021 ve 1 Ocak- 31 Aralık 2020 dönemlerinde elde ettiği hasılatın faaliyet bölümlerine göre müşterilerinin hasılattaki paylarına ilişkin bilgiler aşağıdaki gibidir.

			01.01. - 31.12.2021
Faaliyet Bölümü	**Konusu**	**Brüt Hasılat İçerisindeki Tutarı**	**Brüt Hasılat İçerisindeki Payı**
Proje Taahhüt	Proje Taahhüt	316.978.324	34%
Proje Taahhüt	Proje Taahhüt	223.884.264	24%
Proje Taahhüt	Proje Taahhüt	97.297.481	11%
Proje Taahhüt	Proje Taahhüt	79.514.389	9%

			01.01. - 31.12.2021
Faaliyet Bölümü	**Konusu**	**Brüt Hasılat İçerisindeki Tutarı**	**Brüt Hasılat İçerisindeki Payı**
Gemi Elektrik Elektronik	Hizmet Satışı	29.160.880	79%

			01.01. - 31.12.2020
Faaliyet Bölümü	**Konusu**	**Brüt Hasılat İçerisindeki Tutarı**	**Brüt Hasılat İçerisindeki Payı**
Proje Taahhüt	Proje Taahhüt	201.130.872	29%
Proje Taahhüt	Proje Taahhüt	119.297.513	17%
Proje Taahhüt	Proje Taahhüt	104.096.594	15%
Proje Taahhüt	Proje Taahhüt	84.470.584	12%

			01.01. - 31.12.2020
Faaliyet Bölümü	**Konusu**	**Brüt Hasılat İçerisindeki Tutarı**	**Brüt Hasılat İçerisindeki Payı**
Gemi Elektrik Elektronik	Hizmet Satışı	12.317.779	34%
Gemi Elektrik Elektronik	Hizmet Satışı	7.011.001	19%

4. NAKİT VE NAKİT BENZERLERİ

	31.12.2021	31.12.2020
Kasa	69.744	268.980
Bankalar	105.311.292	54.139.584
- Vadesiz Mevduatlar	*105.284.702*	*54.029.669*
- Vadesi 3 Aydan Kısa Vadeli Mevduatlar	*26.590*	*109.915*
Diğer Nakit ve Nakit Benzerleri	10	10
Toplam	**105.381.046**	**54.408.574**

Vadesi 3 aydan kısa vadeli mevduat detayı:

Döviz Cinsi	**Faiz Oranı (%)**	**31.12.2021**	**Faiz Oranı (%)**	**31.12.2020**
TL	11,90	13.179	9,00- 17,30	102.574
ABD Doları	0,45	13.411	1,00	7.341
Toplam Vadeli Mevduat		**26.590**		**109.915**

	31.12.2021	31.12.2020
Dönem Başı Vadeli Mevduat	109.915	98.478
Dönem İçinde Elde Edilen Vadeli Mevduat	-	11.437
Dönem İçinde Kullanılan Vadeli Mevduat (-)	(83.325)	-
Dönem Sonu Vadeli Mevduat	**26.590**	**109.915**

Raporlama tarihi itibarıyla nakit ve nakit benzerleri üzerinde 67.723.080 TL blokaj bulunmaktadır (31 Aralık 2020: Bulunmamaktadır).

ANEL ELEKTRİK PROJE TAAHHÜT VE TİCARET A.Ş. VE BAĞLI ORTAKLIKLARI

31 ARALIK 2021 TARİHİ İTİBARIYLA SONA EREN HESAP DÖNEMİNE AİT KONSOLİDE FİNANSAL TABLOLARA İLİŞKİN DİPNOTLAR
(Tüm tutarlar aksi belirtilmedikçe Türk Lirası "TL" olarak ifade edilmiştir.)

5. FİNANSAL YATIRIMLAR

Kısa Vadeli Finansal Yatırımlar	31.12.2021	31.12.2020
Gerçeğe uygun değer farkı gelir tablosuna yansıtılan finansal yatırımlar	11.864	10.521
Toplam	**11.864**	**10.521**

Gerçeğe Uygun Değer Farkları Kar / Zarara Yansıtılan Finansal Yatırımlar	31.12.2021	31.12.2020
Paylar		
Borsada işlem gören paylar (*)	11.864	10.521
Toplam	**11.864**	**10.521**

(*) Borsada işlem gören paylar cari dönem içerisinde 1.343 TL değer kazanmıştır (31.12.2020: 6.887 TL değer kazancı).

6. FİNANSAL BORÇLANMALAR

	31.12.2021	31.12.2020
Banka Kredileri	655.851.508	418.997.499
Kredi Kartlarına Borçlar	369.786	594.315
Toplam	**656.221.294**	**419.591.814**

a) Banka Kredileri:

		31.12.2021			
Para Birimi	Ağırlıklı Ortalama Faiz Oranı (%)	Kısa Vadeli	Uzun Vadeli Kredilerin Kısa Vadeli Kısmı	Uzun Vadeli	Toplam
TL	9,50-33,00	320.442.780	-	-	320.442.780
Avro	3,50-6,80	16.324.292	63.298.852	102.689.356	182.312.500
Qar	4,75	153.096.228	-	-	153.096.228
Toplam		**489.863.300**	**63.298.852**	**102.689.356**	**655.851.508**

		31.12.2020			
Para Birimi	Ağırlıklı Ortalama Faiz Oranı (%)	Kısa Vadeli	Uzun Vadeli Kredilerin Kısa Vadeli Kısmı	Uzun Vadeli	Toplam
TL	9,50- 21,50	266.179.333	-	-	266.179.333
Avro	3,00-6,80	13.233.842	47.255.638	90.841.004	151.330.484
Katar Riyali	5,60	1.487.682	-	-	1.487.682
Toplam		**280.900.857**	**47.255.638**	**90.841.004**	**418.997.499**

	31.12.2021	31.12.2020
1 yıl içerisinde ödenecek	553.162.152	328.156.495
2 - 3 yıl içerisinde ödenecek	49.928.720	29.638.042
3 - 4 yıl içerisinde ödenecek	50.143.256	29.757.569
4 - 5 yıl içerisinde ödenecek	2.617.380	29.885.433
5 yıl ve daha uzun vadeli	-	1.559.960
Toplam	**655.851.508**	**418.997.499**

Grup'un kredilerine ilişkin hareket tablosu aşağıdaki gibidir:

	31.12.2021	31.12.2020
1 Ocak Açılış Bakiyesi	**418.997.499**	**321.560.536**
Borçlanmadan kaynaklanan nakit girişleri	559.612.707	319.619.012
Anapara ödemelerine ilişkin nakit çıkışları	(461.263.245)	(284.414.296)
Tahakkuk	57.655.259	22.955.564
Kur Farkı	80.849.288	39.276.683
31 Aralık Kapanış Bakiyesi	**655.851.508**	**418.997.499**

ANEL ELEKTRİK PROJE TAAHHÜT VE TİCARET A.Ş. VE BAĞLI ORTAKLIKLARI

31 ARALIK 2021 TARİHİ İTİBARIYLA SONA EREN HESAP DÖNEMİNE AİT KONSOLİDE FİNANSAL TABLOLARA İLİŞKİN DİPNOTLAR
(Tüm tutarlar aksi belirtilmedikçe Türk Lirası "TL" olarak ifade edilmiştir.)

7. TİCARİ ALACAK VE BORÇLAR

a) Ticari Alacaklar:

Bilanço tarihi itibarıyla Grup'un ticari alacaklarının detayı aşağıdaki gibidir:

Kısa Vadeli Ticari Alacaklar	31.12.2021	31.12.2020
Alıcılar	600.806.710	113.197.517
Alacak Senetleri ve Alınan Vadeli Çekler	12.047.121	2.147.838
Eksi: Tahakkuk Etmemiş Finansman Geliri	(298.923)	(75.602)
Gelir Tahakkukları	2.047.454	-
TFRS 9 Uyarınca Belirlenen Değer Düşüklüğü Kayıpları	(11.919)	(30.211)
Şüpheli Ticari Alacaklar	1.338.132	1.202.765
Eksi: Şüpheli Ticari Alacaklar Karşılığı	(1.338.132)	(1.202.765)
İşveren İade Payı Alacakları (*)	252.322.791	107.558.871
Ara Toplam	**866.913.234**	**222.798.413**
İlişkili Taraflardan Alacaklar (Dipnot 28)	9.218.818	9.577.545
Toplam	**876.132.052**	**232.375.958**

31 Aralık 2021 tarihi itibarıyla sırasıyla TL, ABD Doları ve Avro cinsinden kısa vadeli ticari alacaklar için hesaplanan tahakkuk etmemiş finansman geliri için kullanılan etkin ağırlıklı ortalama faiz oranları sırasıyla yıllık %19,64, %0,08, %0,61 olup alacakların ağırlıklı ortalama vadesi 2 aydır (2020: TL için %17,51, ABD Doları için %0,10, Avro için %0,59; 2 ay).

(*) İnşaat sözleşmelerinde tanımlı işin tamamlanmasından önce veya tamamlanmasına kadar, bazı durumlarda daha uzun süreler zarfında müşteriler tarafından tutulan ve henüz vadesi gelmeyen ticari alacaklar "işveren iade payı alacakları" olarak nitelendirilmektedir.

31 Aralık 2021 tarihi itibarıyla, ticari alacakların 1.338.132 TL (2020: 1.202.765 TL) tutarındaki kısmı için şüpheli alacak karşılığı ayrılmıştır.

Ticari alacaklar için ayrılan şüpheli alacak karşılığı, geçmiş tahsil edilememe tecrübesine dayanılarak belirlenmiştir.

Grup'un şüpheli ticari alacaklar karşılığına ilişkin hareket tablosu aşağıdaki gibidir:

	1 Ocak – 31 Aralık 2021	1 Ocak – 31 Aralık 2020
Dönem Başı	1.202.765	1.117.593
Dönem İçinde Ayrılan Karşılık	-	-
Eksi: Dönem İçinde İptal Edilen	-	(46.247)
Bağlı Ortaklık Tasfiyesi	(118.169)	-
Yabancı Para Çevrim Farkları	253.536	131.419
Dönem Sonu	**1.338.132**	**1.202.765**

Ticari alacaklardaki risklerin niteliği ve düzeyine ilişkin açıklamalar Dipnot 29'da detaylı olarak açıklanmıştır.

b) Ticari Borçlar:

Bilanço tarihi itibarıyla Grup'un ticari borçlarının detayı aşağıdaki gibidir:

Kısa Vadeli Ticari Borçlar	31.12.2021	31.12.2020
Satıcılar	447.999.823	131.661.830
Borç Senetleri ve Verilen Vadeli Çekler	129.430.687	12.656.287
Eksi: Tahakkuk Etmemiş Finansman Gideri	(333.031)	(295.990)
Gider Tahakkukları	2.285.537	952.180
Taşeron İade Payı Borçları (*)	61.618.392	33.486.167
Ara Toplam	**641.001.408**	**178.460.474**
İlişkili Taraflara Ticari Borçlar (Dipnot 28)	48.398.205	28.160.246
Toplam	**689.399.613**	**206.620.720**

ANEL ELEKTRİK PROJE TAAHHÜT VE TİCARET A.Ş. VE BAĞLI ORTAKLIKLARI

31 ARALIK 2021 TARİHİ İTİBARIYLA SONA EREN HESAP DÖNEMİNE AİT KONSOLİDE FİNANSAL TABLOLARA İLİŞKİN DİPNOTLAR
(Tüm tutarlar aksi belirtilmedikçe Türk Lirası "TL" olarak ifade edilmiştir.)

7. TİCARİ ALACAK VE BORÇLAR (Devamı)

b) Ticari Borçlar (Devamı):

31 Aralık 2021 tarihi itibarıyla TL, ABD Doları ve Avro cinsinden kısa vadeli ticari borçlar için hesaplanan tahakkuk etmemiş finansman giderleri için kullanılan etkin ağırlıklı ortalama faiz oranı sırasıyla yıllık % 20,15, % 0,15, % 0,59 olup borçların ağırlıklı ortalama vadesi 3 aydır (31 Aralık 2020: TL için % 17,37, ABD Doları için % 0,19, Avro için % 0,57, 3 ay).

(*) İnşaat sözleşmelerinde tanımlı işin tamamlanmasından önce veya tamamlanmasına kadar, bazı durumlarda daha uzun süreler zarfında işveren tarafından tutulan ve henüz vadesi gelmeyen ticari borçlara "taşeron iade payı borçları" olarak nitelendirilmektedir.

İlişkili taraflardan alacak ve ilişkili taraflara borçların detayı Dipnot 28' de gösterilmiştir.

Ticari borçlardaki risklerin niteliği ve düzeyine ilişkin açıklamalar Dipnot 29'da detaylı olarak açıklanmıştır.

8. DİĞER ALACAK VE BORÇLAR

Kısa Vadeli Diğer Alacaklar	**31.12.2021**	**31.12.2020**
Verilen Depozito ve Teminatlar	8.279.677	2.590.989
Personelden Alacaklar	7.115	7.746
Şüpheli Diğer Alacaklar	5.248.443	5.248.443
Eksi: Şüpheli Diğer Alacaklar Karşılığı (*)	(5.248.443)	(5.248.443)
Diğer Çeşitli Alacaklar	890.865	682.738
Vergi ve SGK Alacakları	2.470.588	922.805
Ara Toplam	**11.648.245**	**4.204.278**
İlişkili Taraflardan Diğer Alacaklar (Dipnot 28)	-	200.981
Toplam	**11.648.245**	**4.405.259**

Şüpheli diğer alacakların detayı aşağıdaki gibidir:

	31.12.2021	**31.12.2020**
Dönem Başı	5.248.443	5.248.443
Dönem İçinde Ayrılan Karşılık	-	-
Eksi: Dönem İçinde Tahsil Edilen	-	-
Dönem Sonu	**5.248.443**	**5.248.443**

Uzun Vadeli Diğer Alacaklar	**31.12.2021**	**31.12.2020**
Verilen Depozito ve Teminatlar	2.007.711	87.787
Toplam	**2.007.711**	**87.787**

Kısa Vadeli Diğer Borçlar	**31.12.2021**	**31.12.2020**
Alınan Depozito ve Teminatlar	125.811	312.387
Ödenecek Vergi ve Harçlar	14.235.107	12.849.184
Diğer Çeşitli Borçlar	-	14.534
Kamuya Olan Taksitlendirilmiş Borçlar	114.189	17.448
Ara Toplam	**14.475.107**	**13.193.553**
İlişkili Taraflara Diğer Borçlar (Dipnot 28)	1.543.842	1.285.181
Toplam	**16.018.949**	**14.478.734**

Uzun Vadeli Diğer Borçlar	**31.12.2021**	**31.12.2020**
Kamuya Olan Taksitlendirilmiş Borçlar	206.798	-
İlişkili Taraflara Diğer Borçlar (Dipnot 28)	23.161.667	-
Toplam	**23.368.465**	**-**

ANEL ELEKTRİK PROJE TAAHHÜT VE TİCARET A.Ş. VE BAĞLI ORTAKLIKLARI

31 ARALIK 2021 TARİHİ İTİBARIYLA SONA EREN HESAP DÖNEMİNE AİT KONSOLİDE FİNANSAL TABLOLARA İLİŞKİN DİPNOTLAR
(Tüm tutarlar aksi belirtilmedikçe Türk Lirası "TL" olarak ifade edilmiştir.)

9. STOKLAR

	31.12.2021	**31.12.2020**
İlk Madde ve Malzeme	281.870.929	115.766.767
Ticari Mallar	-	16.763
Diğer Stoklar	39.800	-
Toplam	**281.910.729**	**115.783.530**

Grup'un 31 Aralık 2021 itibarıyla kullanılan kredilere karşılık teminat olarak rehin verilen Stok'u bulunmamaktadır (31 Aralık 2020: Bulunmamaktadır).

10. PEŞİN ÖDENMİŞ GİDERLER VE ERTELENMİŞ GELİRLER

Kısa Vadeli Peşin Ödenmiş Giderler	**31.12.2021**	**31.12.2020**
Stoklar İçin Verilen Avanslar	74.743.153	10.083.299
Verilen Diğer Avanslar	37.012.518	3.865.710
Gelecek Aylara Ait Giderler	3.612.201	4.738.317
Toplam	**115.367.872**	**18.687.326**

Uzun Vadeli Peşin Ödenmiş Giderler	**31.12.2021**	**31.12.2020**
Gelecek Yıllara Ait Giderler	36.135	649.114
Toplam	**36.135**	**649.114**

Kısa Vadeli Ertelenmiş Gelirler	**31.12.2021**	**31.12.2020**
İnşaat Sözleşmeleri İle İlgili Olarak Alınan Avanslar	707.881.992	427.999.535
Diğer Alınan Avanslar	2.214.764	871.591
Gelecek Aylara Ait Gelirler	2.422.874	1.953.445
Toplam	**712.519.630**	**430.824.571**

Uzun Vadeli Ertelenmiş Gelirler	**31.12.2021**	**31.12.2020**
Gelecek Aylara Ait Gelirler	95.179	-
Toplam	**95.179**	**-**

11. İNŞAAT SÖZLEŞMELERİ

	31.12.2021(*)	**31.12.2020**
Devam Eden İnşaat ve Taahhüt İşlerinden Doğan Sözleşme Varlıkları	1.441.301.194	823.182.676
Toplam	**1.441.301.194**	**823.182.676**

(*) Tutarın 1.031.838.065 TL' lik kısmı Duran Varlıklar altında muhasebeleştirilmiştir.

Devam eden inşaat sözleşmelerine ilişkin varlıkların detayı aşağıdaki gibidir:

	31.12.2021	**31.12.2020**
Yurtiçi İnşaat Sözleşmelerine İlişkin Varlıklar		
Yurtiçi İnşaat Sözleşmelerine İlişkin Henüz Kazanılmamış Varlıklar (*)	41.340.507	90.090.800
Yurtdışı İnşaat Sözleşmelerine İlişkin Henüz Kazanılmamış Varlıklar (*)	1.399.960.687	733.091.876
Devam Eden İnşaat ve Taahhüt İşlerinden Doğan Sözleşme Varlıkları	**1.441.301.194**	**823.182.676**

ANEL ELEKTRİK PROJE TAAHHÜT VE TİCARET A.Ş. VE BAĞLI ORTAKLIKLARI

31 ARALIK 2021 TARİHİ İTİBARIYLA SONA EREN HESAP DÖNEMİNE AİT KONSOLİDE FİNANSAL TABLOLARA İLİŞKİN DİPNOTLAR
(Tüm tutarlar aksi belirtilmedikçe Türk Lirası "TL" olarak ifade edilmiştir.)

11. İNŞAAT SÖZLEŞMELERİ (Devamı)

	31.12.2021	31.12.2020
Devam Eden İnşaat ve Taahhüt İşlerinden Doğan Sözleşme Yükümlülükleri	360.137.489	18.562.232
Toplam	**360.137.489**	**18.562.232**

(*) Henüz kazanılmamış varlıkların elde edilmesi için gerekli şartların işletme tarafından yerine getirileceğine dair makul güvence oluşmuş olup, alınabilecek bedelin makul değeri üzerinden tahakkuk esasına göre konsolide finansal tablolara yansıtılmıştır.

Devam eden inşaat sözleşmelerine ilişkin yükümlülüklerin detayı aşağıdaki gibidir:

	31.12.2021	31.12.2020
Yurtiçi İnşaat Sözleşmelerine İlişkin Fazla Faturalandırılan Kısım	23.281.043	3.220.478
Yurtdışı İnşaat Sözleşmelerine İlişkin Fazla Faturalandırılan Kısım	336.856.446	15.341.754
Devam Eden İnşaat ve Taahhüt İşlerinden Doğan Sözleşme Yükümlülükleri	**360.137.489**	**18.562.232**

Projeler için alınan ve verilen teminat tutarları Dipnot 16'da açıklanmıştır.

Grup'un, 31 Aralık 2021 tarihi itibarıyla devam eden inşaat sözleşmeleri ile ilgili olarak almış olduğu kısa ve uzun vadeli avansların toplam tutarı 707.881.992 TL (31 Aralık 2020: 427.999.535 TL) 'dir.

12. YATIRIM AMAÇLI GAYRİMENKULLER

Gerçeğe Uygun Değer	1 Ocak 2021 Açılış Bakiyesi	İlaveler	Çıkış	Transferler	Değer Artışı	31 Aralık 2021 Kapanış Bakiyesi
Arsa ve Binalar	281.506.054	-	-	(1.232.324)	59.895.000	340.168.730
Yatırım Amaçlı Gayrimenkuller	**281.506.054**	**-**	**-**	**(1.232.324)**	**59.895.000**	**340.168.730**

Gerçeğe Uygun Değer	1 Ocak 2020 Açılış Bakiyesi	İlaveler	Çıkış	Transferler	Değer Artışı	31 Aralık 2020 Kapanış Bakiyesi
Arsa ve Binalar	282.864.413	4.600	(6.650.000)	1.136.641	4.150.400	281.506.054
Yatırım Amaçlı Gayrimenkuller	**282.864.413**	**4.600**	**(6.650.000)**	**1.136.641**	**4.150.400**	**281.506.054**

31 Aralık 2021 ve 31 Aralık 2020 tarihleri itibarıyla yatırım amaçlı gayrimenkullerin gerçeğe uygun değer tutarları aşağıdaki gibidir:

	31 Aralık 2021		31 Aralık 2020	
Gayrimenkul Adı	Ekspertiz Rapor Tarihi	Gerçeğe Uygun Değeri	Ekspertiz Rapor Tarihi	Gerçeğe Uygun Değeri
Anel İş Merkezi	28 Ocak 2022	342.720.000	3 Şubat 2021	284.500.000
Üzerinde bina bulunan Arsa (Koşuyolu)	28 Ocak 2022	5.750.000	3 Şubat 2021	4.075.000

Yatırım amaçlı gayrimenkuller üzerinde 31 Aralık 2021 tarihi itibarıyla 37.200.000 Avro, 527.000.000 TL, 136.000.000 ABD Doları tutarlarında ipotek, 15.000.000 TL borç ile ihtiyati haciz (alacaklı Denizbank A.Ş.) ve 257.969.666 TL sigorta teminatı mevcuttur. (31 Aralık 2020: 37.200.000 Avro, 450.000.000 TL, 100.000.000 ABD Doları tutarlarında ipotek ve 201.581.961 TL sigorta teminatı)

Grup yatırım amaçlı gayrimenkullerinden Ümraniye' de bulunan Anel İş Merkezi binasını, Grup ile ilişkisi olmayan Sermaye Piyasası Kurulu lisanslı bağımsız ekspertiz şirketi olan TSKB Gayrimenkul Değerleme A.Ş.'ne değerletmiştir.

ANEL ELEKTRİK PROJE TAAHHÜT VE TİCARET A.Ş. VE BAĞLI ORTAKLIKLARI

31 ARALIK 2021 TARİHİ İTİBARIYLA SONA EREN HESAP DÖNEMİNE AİT KONSOLİDE FİNANSAL TABLOLARA İLİŞKİN DİPNOTLAR
(Tüm tutarlar aksi belirtilmedikçe Türk Lirası "TL" olarak ifade edilmiştir.)

12. YATIRIM AMAÇLI GAYRİMENKULLER (Devamı)

Grup yönetimi, söz konusu değerleme şirketinin konu ile ilgili mesleki birikime sahip ve söz konusu yatırım amaçlı gayrimenkulün sınıf ve yeri hakkında güncel bilgileri bulunduğunu düşünmektedir.

Yapılan değerlemede, söz konusu değerleme şirketi tarafından düzenlenen 28 Ocak 2022 tarihli ekspertiz raporuna göre gayrimenkul değeri 342.700.000 TL olarak takdir edilmiştir. Gayrimenkulün değeri Pazar Yaklaşımı yöntemiyle belirlenmiştir.

Değerleme konusu gayrimenkule ait 42 adet bağımsız bölümün içinde konsolidasyona tabi Grup şirketlere ait kullanım alanı, 8.301.270 TL ile maddi duran varlıklarda, bunun dışında kalan bölümlere ait 340.168.730 TL ise yatırım amaçlı gayrimenkullerde raporlanmıştır.

Ayrıca, Grup' un yatırım amaçlı gayrimenkullerinden Anel İş Merkezi dışında kalan ve Koşuyolu' da bulunan binası da TSKB Gayrimenkul Değerleme A.Ş.'ne tarafından değerlemeye tabi tutulmuş ve gerçeğe uygun değeri 5.750.000 TL olarak hesaplanmıştır. Gayrimenkulün değeri Pazar Yaklaşımı yöntemiyle belirlenmiştir.

Grup, cari dönemde yatırım amaçlı gayrimenkullerinden 18.422.725 TL kira geliri elde etmiştir (31 Aralık 2020: 17.614.413 TL).

ANEL ELEKTRİK PROJE TAAHHÜT VE TİCARET A.Ş. VE BAĞLI ORTAKLIKLARI

31 ARALIK 2021 TARİHİ İTİBARIYLA SONA EREN HESAP DÖNEMİNE AİT KONSOLİDE FİNANSAL TABLOLARA İLİŞKİN DİPNOTLAR
(Tüm tutarlar aksi belirtilmedikçe Türk Lirası "TL" olarak ifade edilmiştir.)

13. MADDİ DURAN VARLIKLAR

								31.12.2021
Maliyet Bedeli	**Binalar**	**Yer altı ve Yerüstü Düzenleri**	**Tesis, Makine ve Cihazlar**	**Taşıtlar**	**Demirbaşlar**	**Özel Maliyetler**	**Diğer Maddi Duran Varlıklar**	**Toplam**
Açılış Bakiyesi	**7.068.946**	**502.766**	**45.030.867**	**4.871.089**	**42.429.758**	**412.165**	**167.761**	**100.483.352**
Yabancı Para Çevirim Farkları	-	412.684	37.345.761	3.530.047	27.124.461	20.624	-	68.433.577
Alımlar	-	-	2.105.046	-	887.994	-	-	2.993.040
Çıkışlar	-	(915.450)	(24.255.368)	(1.093.967)	(28.914.334)	(45.905)	-	(55.225.024)
Transfer	1.232.324	-	-	-	-	-	-	1.232.324
Kapanış Bakiyesi	**8.301.270**	**-**	**60.226.306**	**7.307.169**	**41.527.879**	**386.884**	**167.761**	**117.917.269**
Birikmiş Amortismanlar ve Değer Düşüklüğü								
Açılış Bakiyesi	**(633.715)**	**(330.389)**	**(36.555.808)**	**(4.273.696)**	**(37.878.372)**	**(401.967)**	**(129.159)**	**(80.203.106)**
Yabancı Para Çevirim Farkları	-	(284.955)	(29.747.291)	(3.443.853)	(25.535.296)	(20.624)	(38.602)	(59.070.621)
Dönem Gideri	(133.739)	(30.353)	(4.895.911)	(569.819)	(1.905.821)	(5.321)	-	(7.540.964)
Çıkışlar	-	645.697	22.238.632	985.800	27.608.563	45.905	-	51.524.597
Kapanış Bakiyesi	**(767.454)**	**-**	**(48.960.378)**	**(7.301.568)**	**(37.710.926)**	**(382.007)**	**(167.761)**	**(95.290.094)**
Maddi Duran Varlıklar, net	**7.533.816**	**-**	**11.265.928**	**5.601**	**3.816.953**	**4.877**	**-**	**22.627.175**

ANEL ELEKTRİK PROJE TAAHHÜT VE TİCARET A.Ş. VE BAĞLI ORTAKLIKLARI

31 ARALIK 2021 TARİHİ İTİBARIYLA SONA EREN HESAP DÖNEMİNE AİT KONSOLİDE FİNANSAL TABLOLARA İLİŞKİN DİPNOTLAR
(Tüm tutarlar aksi belirtilmedikçe Türk Lirası "TL" olarak ifade edilmiştir.)

13. MADDİ DURAN VARLIKLAR (Devamı)

									31.12.2020
Maliyet Bedeli	**Arazi ve Arsalar**	**Binalar**	**Yer altı ve Yerüstü Düzenleri**	**Tesis, Makine ve Cihazlar**	**Taşıtlar**	**Demirbaşlar**	**Özel Maliyetler**	**Diğer Maddi Duran Varlıklar**	**Toplam**
Açılış Bakiyesi	**1.510.000**	**8.205.588**	**406.856**	**87.630.310**	**4.241.484**	**36.025.926**	**407.346**	**265.819**	**138.693.329**
Yabancı Para Çevirim Farkları	-	-	95.910	8.615.809	871.599	6.386.152	4.819	-	15.974.289
Alımlar	-	-	-	1.086.631	-	468.605	-	-	1.555.236
Çıkışlar	-	-	-	(191.437)	(241.994)	(428.416)	-	-	(861.847)
Bağlı Ortaklık Çıkışı	(1.510.000)	-	-	(52.110.446)	-	(22.509)	-	(98.058)	(53.741.013)
Transfer	-	(1.136.642)	-	-	-	-	-	-	(1.136.642)
Kapanış Bakiyesi	**-**	**7.068.946**	**502.766**	**45.030.867**	**4.871.089**	**42.429.758**	**412.165**	**167.761**	**100.483.352**
Birikmiş Amortismanlar ve Değer Düşüklüğü									
Açılış Bakiyesi	**-**	**(492.336)**	**(246.964)**	**(42.598.503)**	**(2.936.944)**	**(30.799.133)**	**(391.826)**	**(217.073)**	**(77.682.779)**
Yabancı Para Çevirim Farkları	-	-	(59.356)	(5.791.754)	(660.810)	(5.667.287)	(4.822)	-	(12.184.029)
Dönem Gideri	-	(141.379)	(24.069)	(4.015.243)	(865.503)	(1.801.882)	(5.319)	-	(6.853.395)
Çıkışlar	-	-	-	1.121	189.561	367.421	-	-	558.103
Bağlı Ortaklık Çıkışı	-	-	-	15.848.571	-	22.509	-	87.914	15.958.994
Transfer	-	-	-	-	-	-	-		-
Kapanış Bakiyesi	**-**	**(633.715)**	**(330.389)**	**(36.555.808)**	**(4.273.696)**	**(37.878.372)**	**(401.967)**	**(129.159)**	**(80.203.106)**
Maddi Duran Varlıklar, net	**-**	**6.435.231**	**172.377**	**8.475.059**	**597.393**	**4.551.386**	**10.198**	**38.602**	**20.280.246**

Cari dönem amortisman giderlerinin toplamı 7.540.964 TL'dir (31 Aralık 2020: 6.853.395 TL). Bu tutarın 7.199.202 TL (31 Aralık 2020: 6.422.170 TL) tutarındaki kısmı satılan malın maliyetine (Dipnot 20), 341.762 TL (31 Aralık 2020: 431.225 TL) tutarındaki kısmı genel yönetim giderlerine (Dipnot 21) dahil edilmiş olup pazarlama giderlerine pay verilmemiştir (31 Aralık 2020: Bulunmamaktadır).

ANEL ELEKTRİK PROJE TAAHHÜT VE TİCARET A.Ş. VE BAĞLI ORTAKLIKLARI

31 ARALIK 2021 TARİHİ İTİBARIYLA SONA EREN HESAP DÖNEMİNE AİT KONSOLİDE FİNANSAL TABLOLARA İLİŞKİN DİPNOTLAR
(Tüm tutarlar aksi belirtilmedikçe Türk Lirası "TL" olarak ifade edilmiştir.)

14. MADDİ OLMAYAN DURAN VARLIKLAR

		31.12.2021
Maliyet Bedeli	**Haklar**	**Toplam**
Açılış Bakiyesi	**7.449.421**	**7.449.421**
Yabancı Para Çevirim Farkları	3.066.365	3.066.365
Alımlar	866	866
Satışlar	(816.588)	(816.588)
Kapanış Bakiyesi	**9.700.064**	**9.700.064**
Birikmiş Amortismanlar ve Değer Düşüklüğü		
Açılış Bakiyesi	**(7.331.402)**	**(7.331.402)**
Yabancı Para Çevirim Farkları	(3.065.538)	(3.065.538)
Dönem Gideri	(63.331)	(63.331)
Çıkışlar	816.588	816.588
Kapanış Bakiyesi	**(9.643.683)**	**(9.643.683)**
Maddi Olmayan Duran Varlıklar, net	**56.381**	**56.381**

		31.12.2020
Maliyet Bedeli	**Haklar**	**Toplam**
Açılış Bakiyesi	7.005.931	7.005.931
Yabancı Para Çevirim Farkları	717.006	717.006
Alımlar	5.110	5.110
Bağlı Ortaklık Tasfiyesi (-)	(265.237)	(265.237)
Satışlar	(13.389)	(13.389)
Kapanış Bakiyesi	**7.449.421**	**7.449.421**
Birikmiş Amortismanlar ve Değer Düşüklüğü		
Açılış Bakiyesi	**(6.691.019)**	**(6.691.019)**
Yabancı Para Çevirim Farkları	(714.403)	(714.403)
Dönem Gideri	(85.238)	(85.238)
Bağlı Ortaklık Tasfiyesi (-)	148.111	148.111
Çıkışlar	11.147	11.147
Kapanış Bakiyesi	**(7.331.402)**	**(7.331.402)**
Maddi Olmayan Duran Varlıklar, net	**118.019**	**118.019**

Cari dönem itfa payı giderlerinin toplamı 63.331 TL'dir (31 Aralık 2020: 85.238 TL). Bu tutarın 29.479 TL (31 Aralık 2020: 14.135 TL) tutarındaki kısmı satılan malın maliyetine (Dipnot 20), 33.852 TL (31 Aralık 2020: 71.103 TL) tutarındaki kısmı genel yönetim giderlerine dahil edilmiştir (Dipnot 22).

15. KİRALAMA İŞLEMLERİ

Faaliyet Kiralamaları

Kiracı durumunda Grup

Kiralama sözleşmeleri:

Grup'un faaliyet kiralamasına konu olan kira sözleşmeleri Katar, Bakü, Hollanda şubelerinin, Abu Dhabi, İngiltere ve Türkiye'de yer alan bağlı ortaklıklarının ofis - depolama binalarıyla, taşıt ve iş makineleri ile ilgilidir.

Gider Olarak Muhasebeleştirilen Ödemeler	**31.12.2021**	**31.12.2020**
Asgari Kira Ödemeleri	7.807.000	11.624.020
Toplam	**7.807.000**	**11.624.020**

ANEL ELEKTRİK PROJE TAAHHÜT VE TİCARET A.Ş. VE BAĞLI ORTAKLIKLARI

31 ARALIK 2021 TARİHİ İTİBARIYLA SONA EREN HESAP DÖNEMİNE AİT KONSOLİDE FİNANSAL TABLOLARA İLİŞKİN DİPNOTLAR
(Tüm tutarlar aksi belirtilmedikçe Türk Lirası "TL" olarak ifade edilmiştir.)

15. KİRALAMA İŞLEMLERİ (Devamı)

Faaliyet Kiralamaları (Devamı)

Raporlama dönemi sonunda diğer gayrimenkul kiralama işlemleri çerçevesinde Grup'un iptal edilemeyecek operasyonel kiralama taahhütleri vardır. Bu taahhütlerin vadesi aşağıdaki gibidir:

	31.12.2021	**31.12.2020**
Bir yıl içerisinde	847.011	2.984.814
İki yıl içerisinde	53.700	383.907
Üç yıl içerisinde	26.850	-
Toplam	**927.561**	**3.368.721**

16. KARŞILIKLAR, KOŞULLU VARLIK VE BORÇLAR

Diğer Kısa Vadeli Karşılıklar	**31.12.2021**	**31.12.2020**
Dava Karşılıkları	7.165.199	7.183.501
Diğer	5.752.170	-
Toplam	**12.917.369**	**7.183.501**

Dava karşılıklarının detayı aşağıdaki gibidir:

	31.12.2021	**31.12.2020**
Dönem Başı	7.183.501	7.194.942
Dönem İçinde Ayrılan Karşılık	1.033.915	1.363.011
Eksi: Dönem İçinde İptal Edilen	(909.305)	(1.374.452)
Bağlı Ortaklık Tasfiyesi	(142.912)	-
Dönem Sonu	**7.165.199**	**7.183.501**

Koşullu Yükümlülükler

31 Aralık 2021 tarihi itibarıyla, Grup aleyhine açılmış ve halen devam etmekte olan toplam 9.935.651 TL ve 54.734 ABD Doları (484.029 TL karşılığı) tutarında 46 adet dava bulunmaktadır (31 Aralık 2020: 61 adet dava 12.535.694 TL ve 97.601 ABD Doları (716.441 TL karşılığı)). Söz konusu davalara ilişkin olarak 7.165.199 TL karşılık ayrılmıştır (31 Aralık 2020: 7.183.501 TL).

Teminat-Rehin-İpotek-Kefaletler

31 Aralık 2021 ve 31 Aralık 2020 tarihleri itibarıyla Grup'un teminat/rehin/ipotek pozisyonuna ilişkin tabloları aşağıdaki gibidir:

Grup'un proje taahhüt işleri için aldığı teminat bulunmamaktadır. Alınan diğer teminat tutarları aşağıda belirtilmiştir:

				31.12.2021
	ABD Doları	**Avro**	**TL**	**TL Karşılığı**
Alınan Teminat Mektupları	602.848	840.512	3.728.513	24.444.426
Alınan Teminat Senetleri	10.000	-	3.080.527	3.213.817
Alınan Teminat Çekleri	55.378	-	25.000	763.133
Toplam	**668.226**	**840.512**	**6.834.040**	**28.421.376**

				31.12.2020
	ABD Doları	**Avro**	**TL**	**TL Karşılığı**
Alınan Teminat Mektupları	527.996	986.600	2.415.099	15.178.048
Alınan Teminat Senetleri	-	-	1.641.928	1.641.928
Alınan Teminat Çekleri	55.378	-	25.000	431.502
Toplam	**583.374**	**986.600**	**4.082.027**	**17.251.478**

ANEL ELEKTRİK PROJE TAAHHÜT VE TİCARET A.Ş. VE BAĞLI ORTAKLIKLARI

31 ARALIK 2021 TARİHİ İTİBARIYLA SONA EREN HESAP DÖNEMİNE AİT
KONSOLİDE FİNANSAL TABLOLARA İLİŞKİN DİPNOTLAR
(Tüm tutarlar aksi belirtilmedikçe Türk Lirası "TL" olarak ifade edilmiştir.)

16. KARŞILIKLAR, KOŞULLU VARLIK VE BORÇLAR (Devamı)

Teminat-Rehin-İpotek-Kefaletler

Grup Tarafından Verilen TRİK'ler (Teminat - Rehin - İpotek - Kefalet)							
31.12.2021	**ABD Doları**	**Avro**	**TL**	**İngiliz Sterlini**	**BAE Dirhemi**	**Katar Riyali**	**TL Karşılıkları**
A) Kendi tüzel kişiliği adına vermiş olduğu TRİK'ler	4.175.568	38.928.736	142.492.070	1.290.000	147.208.505	18.638.074	1.413.886.704
B) Tam konsolidasyon kapsamına dahil edilen ortaklıklar lehine vermiş olduğu TRİK'ler	260.314.598	3.182.579	435.632.430	-	-	-	3.959.714.438
C) Olağan ticari faaliyetlerinin yürütülmesi amacıyla diğer 3. kişilerin borcunu temin amacıyla vermiş olduğu TRİK'ler	-	-	-	-	-	-	-
D) Kurumsal Yönetim Tebliği'nin 12/2 maddesi çerçevesinde vermiş olduğu TRİK'ler	-	-	-	-	-	-	-
E) Diğer verilen TRİK'ler	-	-	85.680	-	-	-	85.680
i) Ana ortak lehine verilmiş olan TRİK'ler	-	-	-	-	-	-	-
ii) B ve C maddeleri kapsamına girmeyen diğer grup şirketleri lehine verilmiş olan TRİK'ler	-	-	85.680	-	-	-	85.680
iii) C maddesi kapsamına girmeyen 3. Kişilerin lehine verilmiş olan TRİK'ler	-	-	-	-	-	-	-
TOPLAM	**264.490.166**	**42.111.315**	**578.210.180**	**1.290.000**	**147.208.505**	**18.638.074**	**5.373.686.822**

ANEL ELEKTRİK PROJE TAAHHÜT VE TİCARET A.Ş. VE BAĞLI ORTAKLIKLARI

31 ARALIK 2021 TARİHİ İTİBARIYLA SONA EREN HESAP DÖNEMİNE AİT
KONSOLİDE FİNANSAL TABLOLARA İLİŞKİN DİPNOTLAR
(Tüm tutarlar aksi belirtilmedikçe Türk Lirası "TL" olarak ifade edilmiştir.)

16. KARŞILIKLAR, KOŞULLU VARLIK VE BORÇLAR (Devamı)

Teminat-Rehin-İpotek-Kefaletler (Devamı)

Grup Tarafından Verilen TRİK' ler (Teminat - Rehin - İpotek - Kefalet)							
31.12.2020	**ABD Doları**	**Avro**	**TL**	**İngiliz Sterlini**	**BAE Dirhemi**	**Katar Riyali**	**TL Karşılıkları**
A) Kendi tüzel kişiliği adına vermiş olduğu TRİK'ler	5.923.871	39.256.458	45.111.454	2.580.000	147.208.505	18.638.074	799.886.152
B) Tam konsolidasyon kapsamına dahil edilen ortaklıklar lehine vermiş olduğu TRİK'ler	228.193.077	3.581.936	585.879.050	-	-	-	2.293.196.053
C) Olağan ticari faaliyetlerinin yürütülmesi amacıyla diğer 3. kişilerin borcunu temin amacıyla vermiş olduğu TRİK'ler	-	-	-	-	-	-	-
D) Kurumsal Yönetim Tebliği'nin 12/2 maddesi çerçevesinde vermiş olduğu TRİK'ler	-	-	-	-	-	-	-
E) Diğer verilen TRİK'ler	-	-	286.000	-	-	-	286.000
i) Ana ortak lehine verilmiş olan TRİK'ler	-	-	-	-	-	-	-
ii) B ve C maddeleri kapsamına girmeyen diğer grup şirketleri lehine verilmiş olan TRİK'ler	-	-	286.000	-	-	-	286.000
iii) C maddesi kapsamına girmeyen 3. Kişilerin lehine verilmiş olan TRİK'ler	-	-	-	-	-	-	-
TOPLAM	**234.116.948**	**42.838.394**	**631.276.504**	**2.580.000**	**147.208.505**	**18.638.074**	**3.093.368.205**

Grup'un vermiş olduğu Diğer TRİK'lerin Grup'un özkaynaklarına oranı %0'dır. (31 Aralık 2020: % 0).

ANEL ELEKTRİK PROJE TAAHHÜT VE TİCARET A.Ş. VE BAĞLI ORTAKLIKLARI

31 ARALIK 2021 TARİHİ İTİBARIYLA SONA EREN HESAP DÖNEMİNE AİT KONSOLİDE FİNANSAL TABLOLARA İLİŞKİN DİPNOTLAR
(Tüm tutarlar aksi belirtilmedikçe Türk Lirası "TL" olarak ifade edilmiştir.)

16. KARŞILIKLAR, KOŞULLU VARLIK VE BORÇLAR (Devamı)

Teminat-Rehin-İpotek-Kefaletler (Devamı)

31 Aralık 2021 ve 31 Aralık 2020 tarihleri itibarıyla verilen TRİK'lerin türleri itibarıyla dağılımı aşağıda gösterilmiştir.

				31.12.2021		
Teminat, Rehin, İpotek, Kefalet	**Toplam TL Karşılıkları**	**ABD Doları**	**Avro**	**BAE Dirhemi**	**Katar Rivali**	**İngiliz Sterlini**	**TL**
Teminatlar	2.468.441.742	128.490.166	4.911.315	147.208.505	18.638.074	1.290.000	51.210.180
Rehinler	-	-	-	-	-	-	-
İpotekler	2.905.245.080	136.000.000	37.200.000	-	-	-	527.000.000
Toplam	**5.373.686.822**	**264.490.166**	**42.111.315**	**147.208.505**	**18.638.074**	**1.290.000**	**578.210.180**

			31.12.2020				
Teminat, Rehin, İpotek, Kefalet	**Toplam TL Karşılıkları**	**ABD Doları**	**Avro**	**BAE Dirhemi**	**Katar Rivali**	**İngiliz Sterlini**	**TL**
Teminatlar	1.574.224.325	134.116.948	5.638.394	147.208.505	18.638.074	2.580.000	181.276.504
Rehinler	-	-	-	-	-	-	-
İpotekler	1.519.143.880	100.000.000	37.200.000	-	-	-	450.000.000
Toplam	**3.093.368.205**	**234.116.948**	**42.838.394**	**147.208.505**	**18.638.074**	**2.580.000**	**631.276.504**

ANEL ELEKTRİK PROJE TAAHHÜT VE TİCARET A.Ş. VE BAĞLI ORTAKLIKLARI

31 ARALIK 2021 TARİHİ İTİBARIYLA SONA EREN HESAP DÖNEMİNE AİT KONSOLİDE FİNANSAL TABLOLARA İLİŞKİN DİPNOTLAR
(Tüm tutarlar aksi belirtilmedikçe Türk Lirası "TL" olarak ifade edilmiştir.)

17. ÇALIŞANLARA SAĞLANAN FAYDALAR

Çalışanlara Sağlanan Kısa Vadeli Faydalara İlişkin Karşılıklar	**31.12.2021**	**31.12.2020**
Kullanılmayan İzin Hakları	12.292.243	8.873.582

Kullanılmayan izin haklarının yıl içindeki hareketleri aşağıdaki gibidir:

	1 Ocak – 31 Aralık 2021	**1 Ocak – 31 Aralık 2020**
1 Ocak itibarıyla karşılık	8.873.582	9.597.017
İlave karşılık	10.985.185	12.238.732
Dönem içinde kullanılan	(12.629.169)	(14.981.352)
Yabancı para çevrim farkı	5.062.645	2.019.185
Dönem sonu	**12.292.243**	**8.873.582**

Çalışanlara Sağlanan Faydalar Kapsamındaki Borçlar	**31.12.2021**	**31.12.2020**
Personele Borçlar	55.537.159	14.794.713
Ödenecek Sosyal Güvenlik Kesintileri	1.118.452	1.580.688
Toplam	**56.655.611**	**16.375.401**

Çalışanlara Sağlanan Uzun Vadeli Faydalara İlişkin Karşılıklar	**31.12.2021**	**31.12.2020**
Kıdem Tazminatı Karşılığı	23.932.960	14.848.250

Türkiye'de mevcut kanunlar çerçevesinde, Şirket bir yıllık hizmet süresini dolduran ve herhangi bir geçerli nedene bağlı olmaksızın işine son verilen, askerlik hizmeti için göreve çağrılan, vefat eden, erkekler için 25 kadınlar için 20 yıllık hizmet süresini dolduran ya da emeklilik yaşına gelmiş (kadınlarda 58, erkeklerde 60 yaş) personeline kıdem tazminatı ödemesi yapmak zorundadır.

Kıdem tazminatı yükümlülüğü yasal olarak herhangi bir fonlamaya tabi değildir. Kıdem tazminatı karşılığı, Grup'un, çalışanların emekli olmasından kaynaklanan gelecekteki muhtemel yükümlülük tutarının bugünkü değerinin tahmin edilmesi yoluyla hesaplanmaktadır. TMS 19 ("Çalışanlara Sağlanan Faydalar"), şirketin yükümlülüklerinin, tanımlanmış fayda planları kapsamında aktüeryal değerleme yöntemleri kullanılarak geliştirilmesini öngörür. Bu doğrultuda, toplam yükümlülüklerin hesaplanmasında kullanılan aktüeryal varsayımlar aşağıda belirtilmiştir:

Bilanço tarihindeki karşılıklar %19,5 faiz oranı varsayımı, yaklaşık %3,91 gerçek iskonto oranı ve aşağıdaki emekli olma varsayımlarına göre hesaplanmıştır (31 Aralık 2020: % 3,67). Grup'un Katar ve Birleşik Arap Emirlikleri'ndeki şube ve bağlı ortaklıkları bünyesinde çalışan personeli için ayrılan kıdem tazminatı karşılıkları bu birimlerin bulunduğu ülkelerin yerel kanunları nedeniyle herhangi bir iskontoya tabi tutulmamaktadır.

	31.12.2021	**31.12.2020**
Yıllık iskonto oranı (%)	3,91	3,67
Emeklilik olasılığı (%)	90,82	91,96

Ana varsayım, her hizmet yılı için olan azami yükümlülük tutarının enflasyona paralel olarak artacak olmasıdır. Dolayısıyla, uygulanan iskonto oranı, gelecek enflasyon etkilerinin düzeltilmesinden sonraki beklenen reel oranı ifade eder. Bu nedenle, 31 Aralık 2021 tarihi itibarıyla, ekli finansal tablolarda karşılıklar, geleceğe ilişkin çalışanların emekliliğinden kaynaklanacak muhtemel yükümlülüğünün bugünkü değeri tahmin edilerek hesaplanmaktadır.

Grup'un kıdem tazminatı karşılığı, kıdem tazminatı tavanı her altı ayda bir ayarlandığı için, 1 Temmuz 2021 tarihinden itibaren geçerli olan 8.284,51 TL (31 Aralık 2020: 7.117 TL) üzerinden hesaplanmaktadır.

ANEL ELEKTRİK PROJE TAAHHÜT VE TİCARET A.Ş. VE BAĞLI ORTAKLIKLARI

31 ARALIK 2021 TARİHİ İTİBARIYLA SONA EREN HESAP DÖNEMİNE AİT KONSOLİDE FİNANSAL TABLOLARA İLİŞKİN DİPNOTLAR
(Tüm tutarlar aksi belirtilmedikçe Türk Lirası "TL" olarak ifade edilmiştir.)

17. ÇALIŞANLARA SAĞLANAN FAYDALAR (Devamı)

Kıdem tazminatı karşılığının yıl içindeki hareketleri aşağıdaki gibidir:

	1 Ocak – 31 Aralık 2021	1 Ocak – 31 Aralık 2020
1 Ocak itibarıyla karşılık	14.848.250	20.047.227
Hizmet maliyeti	7.021.165	5.019.746
Faiz maliyeti	83.064	80.691
Ödenen kıdem tazminatları	(8.191.535)	(14.349.549)
Aktüeryal kayıp/kazanç	352.814	212.766
Yabancı para çevrim farkı	9.819.202	3.837.369
31 Aralık itibarıyla karşılık	**23.932.960**	**14.848.250**

18. DİĞER VARLIK VE YÜKÜMLÜLÜKLER

Diğer Dönen Varlıklar	**31.12.2021**	**31.12.2020**
Devreden KDV	14.499.682	26.057.055
Diğer KDV	4.400.203	-
İş Avansları	768.575	728.031
Personel Avansları	780.226	252.339
Diğer Dönen Varlıklar	210.986	40.420
Toplam	**20.659.672**	**27.077.845**

19. SERMAYE, YEDEKLER VE DİĞER ÖZKAYNAK KALEMLERİ

a) Sermaye

Şirket'in 31 Aralık 2021 ve 31 Aralık 2020 tarihlerindeki ödenmiş / çıkarılmış sermaye yapısı aşağıdaki gibidir:

	31.12.2021		31.12.2020	
Ortaklar (*)	**Pay Tutarı (TL)**	**Pay Oranı (%)**	**Pay Tutarı (TL)**	**Pay Oranı (%)**
Rıdvan Çelikel	117.517.315,59	44,35	88.692.314	44,35
Avniye Mukaddes Çelikel (**)	1.176,88	0,00	10.321.888	5,16
Capital Strategy Funds Spc-The Opportunistic Series Segregateg Portfolio	47.162.245,10	17,80	43.322.415	21,66
Diğer	100.319.262,43	37,85	57.663.383	28,83
Ödenmiş Sermaye	**265.000.000**	**100,00**	**200.000.000**	**100,00**

(*) 31 Aralık 2021 tarihinde kap.gov.tr de yayınlandığı şekliyledir.
(**) Avniye Mukaddes Çelikel sahip olduğu 10.321.000 adet AnelE hissesini 2 Şubat 2021 tarihinde satmıştır.

Kasım 2021 tarihinde, Şirket'in 400.000.000 TL kayıtlı sermaye tavanı içerisinde, 200.000.000 TL olan çıkarılmış sermayesi 39.000.000 TL tutarının nakden ve 26.000.000 TL tutarının ise Şirketimiz ortağı Rıdvan Çelikel'in önceden Şirket'e nakden aktarmış olduğu tutarlar nedeniyle oluşan Şirket'in borçlarına mahsubu suretiyle olmak üzere toplamda 65.000.000 TL (%32,50 oranında) artırılarak 265.000.000 TL'ye çıkarılmıştır.

Merkezi Kayıt Kuruluşu tarafından 31 Aralık 2021 tarihinde yayınlanan rapora göre payları Borsa İstanbul'da işlem gören Şirket sermayesinin % 35,71'i (31 Aralık 2020: % % 26,79) fiili dolaşımda kabul edilmektedir.

Şirket kayıtlı sermaye sisteminde olup, kayıtlı sermayesi 400.000.000 TL'dir. Şirket'in çıkarılmış sermayesi, tarihi değerle 265.000.000 TL'dir (31 Aralık 2020: 200.000.000 TL). Bu sermaye, her biri 1 TL nominal değerde, tamamı hamiline yazılı 53.454.935,13 adet A Grubu ve 211.545.064,87 adet B Grubu paydan oluşmaktadır. Genel kurul toplantılarında, A Grubu pay sahiplerinin veya yetkililerin bir pay için 2 (iki) oyu, diğer pay sahiplerinin bir pay için 1 (bir) oyu bulunmaktadır. A Grubu payların tamamı Rıdvan Çelikel'e aittir.

ANEL ELEKTRİK PROJE TAAHHÜT VE TİCARET A.Ş. VE BAĞLI ORTAKLIKLARI

31 ARALIK 2021 TARİHİ İTİBARIYLA SONA EREN HESAP DÖNEMİNE AİT KONSOLİDE FİNANSAL TABLOLARA İLİŞKİN DİPNOTLAR
(Tüm tutarlar aksi belirtilmedikçe Türk Lirası "TL" olarak ifade edilmiştir.)

19. SERMAYE, YEDEKLER VE DİĞER ÖZKAYNAK KALEMLERİ (Devamı)

b) Paylara İlişkin Primler / (İskontolar)

	31.12.2021(*)	31.12.2020
Paylara İlişkin Primler / (İskontolar)	1.721.045	1.498.280
Toplam	**1.721.045**	**1.498.280**

(*) Kasım 2021 döneminde artırılan 65.000.000 TL bedelli sermaye artırımının yeni pay alma hakkı kullanım süresi sonrası kalan 181.109,903 TL nominal değerli payların 18.11.2021 tarihinde Borsa İstanbul A.Ş. Birincil Piyasa'da oluşan fiyatlardan satılmasından 222.765 TL fon girişi elde edilmiştir.

c) Ortak Kontrole Tabi Teşebbüs veya İşletmeleri İçeren Birleşmelerin Etkisi

	31.12.2020	31.12.2019
Ortak Kontrole Tabi Teşebbüs veya İşletmeleri İçeren İşlemlerin Etkisi (*)	(62.334.320)	(62.334.320)
Toplam	**(62.334.320)**	**(62.334.320)**

(*) 48.314.150 TL' lik tutar Grup'un kontrolünde olan Anelmep Maintenance and Operations LLC'nin sermayesinde 30 Aralık 2016 tarihinde ilave edinilen paylar karşılığı ödenen tutarın gerçeğe uygun değeri ile edinilen özkaynağın defter değeri arasındaki farktır. 14.020.170 TL' lik tutar Grup'un kontrolünde olan Çelikel ailesinin Anel Telekomünikasyon Elektronik Sis. San. ve Tic. A.Ş'deki %11,06 ve Anel Yapı Gayrimenkul A.Ş.' deki %5 oranlarındaki imtiyazlı hisselerinin satın alınması işleminden kaynaklanmaktadır.

d) Yeniden Değerleme ve Ölçüm Kazanç / (Kayıpları)

	31.12.2021	31.12.2020
Maddi Duran Varlık Yeniden Değerleme Artış (Azalışları)	(101.224)	(101.224)
Toplam	**(101.224)**	**(101.224)**

e) Yabancı Para Çevrim Farkları

	31.12.2021	31.12.2020
Yabancı Para Çevrim Farkları	539.230.377	278.170.476
Toplam	**539.230.377**	**278.170.476**

f) Tanımlanmış Fayda Planları Yeniden Ölçüm Kazançları / Kayıpları

	31.12.2021	31.12.2020
Tanımlanmış Fayda Planları Yeniden Ölçüm Kazançları / Kayıpları	(1.936.439)	(1.664.772)
Toplam	**(1.936.439)**	**(1.664.772)**

g) Kardan Ayrılan Kısıtlanmış Yedekler

	31.12.2021	31.12.2020
Kardan Ayrılan Kısıtlanmış Yedekler	13.950.112	13.950.112
Toplam	**13.950.112**	**13.950.112**

h) Geçmiş Yıllar Karları / (Zararları)

	31.12.2021	31.12.2020
TFRS 9'a göre beklenen kredi zararlarının muhasebeleştirilmesi	(1.828.789)	(1.828.789)
Geçmiş Yıllar Karları / (Zararları)	22.453.515	170.685.857
Toplam	**20.624.726**	**168.857.068**

ANEL ELEKTRİK PROJE TAAHHÜT VE TİCARET A.Ş. VE BAĞLI ORTAKLIKLARI

31 ARALIK 2021 TARİHİ İTİBARIYLA SONA EREN HESAP DÖNEMİNE AİT KONSOLİDE FİNANSAL TABLOLARA İLİŞKİN DİPNOTLAR
(Tüm tutarlar aksi belirtilmedikçe Türk Lirası "TL" olarak ifade edilmiştir.)

19. SERMAYE, YEDEKLER VE DİĞER ÖZKAYNAK KALEMLERİ (Devamı)

ı) Kontrol Gücü Olmayan Paylar

	31.12.2021	31.12.2020
1 Ocak Bakiyesi	(5.760.052)	1.336.034
Azınlığın Pay Oranındaki Değişimin Etkisi	-	(6.353.360)
Bağlı Ortaklık Tasfiyesi	5.222.260	-
Ana Ortaklık Dışı Kar / (Zarar) Payı	367.368	(742.726)
Toplam	**(170.424)**	**(5.760.052)**

j) Diğer Özkaynak Payları

	31.12.2021	31.12.2020
Diğer Özkaynak Payları (*)	(13.842.938)	(13.842.938)
Toplam	**(13.842.938)**	**(13.842.938)**

(*) Anel Elektrik Proje Taahhüt A.Ş.'nin Anel Telekomünikasyon Elektronik Sistemleri San. ve Tic. A.Ş. hisselerindeki gönüllü pay alım maliyeti ile geçmiş dönemlerde kontrol gücü olmayan paylar içerisinde muhasebeleştirilen azınlık tutarlarındaki oranındaki %51,75' lik değişimden kaynaklanmaktadır.

k) Diğer Yedekler

	31.12.2021	31.12.2020
Diğer Yedekler (**)	5.851.513	5.851.513
Toplam	**5.851.513**	**5.851.513**

(**) Bu tutar, bağlı ortaklıklardan Anel Telekomünikasyon Elektronik Sis. San. ve Tic. A.Ş.'nin 2012 yılında eşzamanlı olarak sermaye artırımı ve azaltımı yapması sonucunda oluşmuştur.

Kar Dağıtımı

Halka açık şirketler, kar dağıtımlarını SPK'nın 1 Şubat 2014 tarihinden itibaren yürürlüğe giren II-19.1 no'lu Kar Payı Tebliği'ne göre yaparlar.

Ortaklıklar, karlarını genel kurulları tarafından belirlenecek kar dağıtım politikaları çerçevesinde ve ilgili mevzuat hükümlerine uygun olarak genel kurul kararıyla dağıtır. Söz konusu tebliğ kapsamında asgari bir dağıtım oranı tespit edilmemiştir. Şirketler esas sözleşmelerinde veya kar dağıtım politikalarında belirlenen şekilde kar payı öderler. Ayrıca kar payları eşit veya farklı tutarlı taksitler halinde ödenebilecektir ve ara dönem finansal tablolarda yer alan kar üzerinden nakden kar payı avansı dağıtabilecektir.

TTK'ya göre ayrılması gereken yedek akçeler ile esas sözleşmede veya kar dağıtım politikasında pay sahipleri için belirlenen kar payı ayrılmadıkça başka yedek akçe ayrılmasına, ertesi yıla kar aktarılmasına ve intifa senedi sahiplerine, yönetim kurulu üyelerine ortaklık çalışanlarına ve pay sahibi dışındaki kişilere kardan pay dağıtılmasına karar verilemeyeceği gibi, pay sahipleri için belirlene kar payı nakden ödenmedikçe bu kişilere karda pay dağıtılamaz.

Özsermaye enflasyon düzeltmesi farkları ile olağanüstü yedeklerin kayıtlı değerleri bedelsiz sermaye artırımı, nakit kar dağıtımı ya da zarar mahsubunda kullanılabilecektir. Ancak özsermaye enflasyon düzeltme farkları, nakit kar dağıtımında kullanılması durumunda kurumlar vergisine tabi olacaktır.

22 Nisan 2021 tarihinde gerçekleşen 2020 yılı Olağan Genel Kurul Toplantısında; 2020 yılı faaliyetleri neticesinde; neticesinde Sermaye Piyasası Kurulu'nun Seri: II, No:14.1 sayılı "Sermaye Piyasasında Finansal Raporlamaya İlişkin Esaslar Tebliği" hükümleri uyarınca hazırlanmış olan bağımsız denetimden geçmiş konsolide finansal tablolarında ve Vergi Usul Kanununa uygun olarak hazırlanan aynı döneme ilişkin solo finansal tablolarında net dağıtılabilir dönem kârı olmadığından 2020 yılına ilişkin kâr payı dağıtımı yapılmamasına toplantıya katılanların oy birliği ile kabul edilmiştir.

ANEL ELEKTRİK PROJE TAAHHÜT VE TİCARET A.Ş. VE BAĞLI ORTAKLIKLARI

31 ARALIK 2021 TARİHİ İTİBARIYLA SONA EREN HESAP DÖNEMİNE AİT KONSOLİDE FİNANSAL TABLOLARA İLİŞKİN DİPNOTLAR
(Tüm tutarlar aksi belirtilmedikçe Türk Lirası "TL" olarak ifade edilmiştir.)

20. HASILAT VE SATIŞLARIN MALİYETİ

Satış Gelirleri (net)	01.01.-31.12.2021	01.01.-31.12.2020
Yurtiçi Satışlar	203.448.729	274.295.015
Yurtdışı Satışlar	776.585.954	460.630.219
Diğer Gelirler	2.444.072	9.254.602
Toplam Gelirler	**982.478.755**	**744.179.836**
Satıştan İadeler (-)	(1.315.344)	(4.966.833)
Satış Gelirleri, net	**981.163.411**	**739.213.003**
Satılan Ticari Mal Maliyeti	(2.695.593)	(17.467.075)
Satılan Hizmet Maliyeti	(1.031.516.400)	(780.118.652)
Amortisman Giderleri	(7.199.202)	(6.422.170)
İtfa ve Tükenme Payları	(29.479)	(14.135)
Satışların Maliyeti	**(1.041.440.674)**	**(804.022.032)**
BRÜT KAR	**(60.277.263)**	**(64.809.029)**

21. GENEL YÖNETİM GİDERLERİ

	01.01.-31.12.2021	01.01.-31.12.2020
Genel Yönetim Giderleri (-)	46.228.698	35.314.770
Toplam	**46.228.698**	**35.314.770**

Genel Yönetim Giderleri (-)	01.01.-31.12.2021	01.01.-31.12.2020
Personel Giderleri	18.239.806	15.893.886
Departman Katılım Payı (*)	16.649.640	10.221.004
Danışmanlık Giderleri	2.138.017	823.913
Bilgi İşlem Giderleri	2.100.825	1.045.411
Diğer Giderler	1.790.771	1.560.447
Kanunen Kabul Edilmeyen Giderler (**)	1.505.605	3.466.791
Kıdem Tazminatı Giderleri	858.580	167.791
Sigorta Giderleri	740.078	224.217
Kira Giderleri	643.402	239.694
Dava ve İcra Giderleri	486.095	413.458
Amortisman Giderleri	341.762	431.225
Vergi, Resim ve Harç Giderleri	314.287	293.216
Seyahat ve Konaklama Giderleri	303.937	263.208
İzin Karşılık Gideri	115.893	270.509
Toplam	**46.228.698**	**35.314.770**

(*) Anel Grup bünyesinde; mali işler, finans, kalite süreçleri, bilgi sistemleri, kurumsal iletişim, iç denetim, ticari işler, satın alma, planlama ve hukuk işlemlerinin sevk, idare ve organizasyonu ve tüm bu süreçlerin yönetiminden iç yönerge ile Anel Holding A.Ş. yetkilendirilmiş olup oluşan giderler belli bir sistematik ile katılım payı olarak hizmetten yararlanan şirketlere dağıtılmaktadır.

22. NİTELİKLERİNE GÖRE GİDERLER

Amortisman Giderleri	01.01.-31.12.2021	01.01.-31.12.2020
Satışların Maliyeti	7.199.202	6.422.170
Genel Yönetim Giderleri	341.762	431.225
Toplam	**7.540.964**	**6.853.395**

İtfa ve Tükenme Payları	01.01.-31.12.2021	01.01.-31.12.2020
Satışların Maliyeti	29.479	14.135
Genel Yönetim Giderleri	33.852	71.103
Toplam	**63.331**	**85.238**

ANEL ELEKTRİK PROJE TAAHHÜT VE TİCARET A.Ş. VE BAĞLI ORTAKLIKLARI

31 ARALIK 2021 TARİHİ İTİBARIYLA SONA EREN HESAP DÖNEMİNE AİT KONSOLİDE FİNANSAL TABLOLARA İLİŞKİN DİPNOTLAR
(Tüm tutarlar aksi belirtilmedikçe Türk Lirası "TL" olarak ifade edilmiştir.)

22. NİTELİKLERİNE GÖRE GİDERLER (Devamı)

Personel Giderleri	01.01.-31.12.2021	01.01.-31.12.2020
Maaş ve Ücretler	195.156.651	153.975.772
Sosyal Güvenlik Giderleri	8.471.022	9.653.806
Kıdem Tazminatı Giderleri	3.776.541	3.158.062
İzin Karşılığı Tazminatı Giderleri	733.005	1.835.358
Toplam	**208.137.219**	**168.622.998**

Bağımsız Denetçi/Bağımsız Denetim Kuruluşundan Alınan Hizmetlere İlişkin Ücretler

Grup'un, KGK'nın 30 Mart 2021 tarihinde mükerrer Resmi Gazete'de yayımlanan Kurul Kararına istinaden hazırladığı ve hazırlanma esasları 19 Ağustos 2021 tarihli KGK yazısını temel alan bağımsız denetim kuruluşlarınca verilen hizmetlerin ücretlerine ilişkin açıklaması aşağıdaki gibidir:

	01.01.-31.12.2021	01.01.-31.12.2020
Raporlama dönemine ait bağımsız denetim ücreti	395.000	365.000
Vergi danışmanlık hizmetlerine ilişkin ücretler	147.300	139.000
Diğer güvence hizmetleri	22.000	40.000
Toplam	**564.300**	**544.000**

23. ESAS FAALİYETLERDEN GELİRLER VE GİDERLER

Esas Faaliyetlerden Diğer Gelirler	01.01.-31.12.2021	01.01.-31.12.2020
Esas Faaliyetlere İlişkin Kur Farkı Gelirleri (*)	410.955.285	85.203.372
Konusu Kalmayan Karşılıklar	1.098.782	511.226
Diğer Gelir ve Karlar	2.914.578	2.123.446
Toplam	**414.968.645**	**87.838.044**

Esas Faaliyetlerden Diğer Giderler (-)	01.01.-31.12.2021	01.01.-31.12.2020
Esas Faaliyetlere İlişkin Kur Farkı Giderleri (-) (*)	329.041.275	72.399.576
Diğer Giderler (-)	1.565.499	226.187
Anel Enerji Tasfiye Zararı (-)	1.431.642	-
Karşılık Giderleri (-)	1.151.028	1.437.756
Toplam	**333.189.444**	**74.063.519**

(*) Ticari alacak ve borçlarda meydana gelen kur farkı gelir ve giderleridir.

24. YATIRIM FAALİYETLERİNDEN GELİRLER VE GİDERLER

Yatırım Faaliyetlerinden Gelirler	01.01.-31.12.2021	01.01.-31.12.2020
Bağlı Ortaklık Satış Karı	-	7.762.586
Yatırım Amaçlı Gayrimenkul Değer Artış Kazancı (Not 12)	59.895.000	4.150.400
Duran Varlık Satış Geliri	546.725	1.636.586
Finansal Varlık Değerleme Kazancı	1.343	6.887
Vadeli Mevduat Faiz Geliri	287.474	4.069
Toplam	**60.730.542**	**13.560.528**

Yatırım Faaliyetlerinden Giderler (-)	01.01.-31.12.2021	01.01.-31.12.2020
Tasfiye Zararı (-)	-	219.959
Duran Varlık Satış Zararları (-)	2.170.160	69.126
Toplam	**2.170.160**	**289.085**

ANEL ELEKTRİK PROJE TAAHHÜT VE TİCARET A.Ş. VE BAĞLI ORTAKLIKLARI

31 ARALIK 2021 TARİHİ İTİBARIYLA SONA EREN HESAP DÖNEMİNE AİT KONSOLİDE FİNANSAL TABLOLARA İLİŞKİN DİPNOTLAR
(Tüm tutarlar aksi belirtilmedikçe Türk Lirası "TL" olarak ifade edilmiştir.)

25. FİNANSMAN GELİRLERİ / (GİDERLERİ)

Finansman Gelirleri	01.01.-31.12.2021	01.01.-31.12.2020
Kur Farkı Gelirleri	68.157.328	13.287.913
Faiz Gelirleri	1.986.619	3.971.460
Kazanılmamış Faiz Geliri	5.863	58
Toplam	**70.149.810**	**17.259.431**

Finansman Giderleri (-)	01.01.-31.12.2021	01.01.-31.12.2020
Kur Farkı Giderleri (-)	130.516.388	42.728.332
Kredi Faiz Giderleri (-)	80.868.717	41.033.869
Kazanılmamış Faiz Gideri (-)	1.653	170.604
Toplam	**211.386.758**	**83.932.805**
Finansman Gelirleri / (Giderleri), Net	**(141.236.948)**	**(66.673.374)**

26. GELİR VERGİLERİ

Cari Dönem Vergisiyle İlgili Dönen Varlıklar	31.12.2021	31.12.2020
Peşin Ödenen Vergi ve Fonlar	346.313	37.951

Cari Dönem Vergisiyle İlgili Duran Varlıklar	31.12.2021	31.12.2020
Peşin Ödenen Vergi ve Fonlar	14.056.097	6.229.816

Dönem Karı Vergi Yükümlülüğü	31.12.2021	31.12.2020
Cari Dönem Vergi Yükümlülüğü	5.223.111	2.520.172
Eksi: Peşin Ödenen Vergi ve Fonlar	(346.313)	(37.951)
Dönem Karı Vergi Yükümlülüğü	**4.876.798**	**2.482.221**

Vergi Karşılığı	31.12.2021	31.12.2020
Cari Dönem Kurumlar Vergisi (Gideri)	(5.099.763)	(1.713.760)
Ertelenmiş Vergi Geliri	(10.174.271)	(2.760.484)
Dönem Karı Vergi Geliri / (Gideri)	**(15.274.034)**	**(4.474.244)**
Kar veya Zararda Yeniden Sınıflandırılmayacak Diğer Kapsamlı Gelire İlişkin Vergiler	81.147	42.553
Toplam Kapsamlı Vergi Geliri / (Gideri), Net	**(15.192.887)**	**(4.431.691)**

Kurumlar Vergisi

Grup, Türkiye'de geçerli olan kurumlar vergisine tabidir. Grup'un cari dönem faaliyet sonuçlarına ilişkin tahmini vergi yükümlülükleri için ekli konsolide finansal tablolarda gerekli karşılıklar ayrılmıştır. Vergiye tabi kurum kazancı üzerinden tahakkuk ettirilecek kurumlar vergisi oranı ticari kazancın tespitinde gider yazılan vergi matrahından indirilemeyen giderlerin eklenmesi ve vergiden istisna kazançlar, vergiye tabi olmayan gelirler ve diğer indirimler (varsa geçmiş yıl zararları ve tercih edildiği takdirde kullanılan yatırım indirimleri) düşüldükten sonra kalan matrah üzerinden hesaplanmaktadır.

Türkiye'de geçici vergi üçer aylık dönemler itibarıyla hesaplanmakta ve tahakkuk ettirilmektedir. 2021 yılı kurum kazançlarının geçici vergi dönemleri itibarıyla vergilendirilmesi aşamasında kurum kazançları üzerinden hesaplanması gereken geçici vergi oranı %25'dir. (2020: %22). Zararlar gelecek yıllarda oluşacak vergilendirilebilir kardan düşülmek üzere, maksimum 5 yıl taşınabilir. Ancak oluşan zararlar geriye dönük olarak önceki yıllarda oluşan karlardan düşülemez.

Türkiye'de, kurumlar vergisi oranı 31 Aralık 2021 tarihi itibarıyla %25'dir (2020: %22). 22 Nisan 2021 tarih ve 31462 Sayılı Resmî Gazete'de yayımlanan 7316 Sayılı Kanunda yapılan vergi düzenlemeleriyle kurumlar vergisi oranı 2021 takvim yılı için %25, 2022 takvim yılı için %23 olarak belirlenmiştir.Söz konusu kanun kapsamında, 30 Haziran 2021 tarihli konsolide finansal tablolarda ertelenmiş vergi varlık ve yükümlülükleri, geçici farkların 2021 yıllarında vergi etkisi oluşturacak kısmı için %25 vergi oranı ile, geçici farkların 2022 yılında vergi etkisi oluşturacak kısmı için %23 ve sonraki dönemlerde vergi etkisi oluşturacak kısmı için ise %20 oranı ile hesaplanmıştır.

ANEL ELEKTRİK PROJE TAAHHÜT VE TİCARET A.Ş. VE BAĞLI ORTAKLIKLARI

31 ARALIK 2021 TARİHİ İTİBARIYLA SONA EREN HESAP DÖNEMİNE AİT KONSOLİDE FİNANSAL TABLOLARA İLİŞKİN DİPNOTLAR
(Tüm tutarlar aksi belirtilmedikçe Türk Lirası "TL" olarak ifade edilmiştir.)

26. GELİR VERGİLERİ (Devamı)

Kurumlar Vergisi (Devamı)

Grup'un cari dönem faaliyet sonuçlarına ilişkin tahmini vergi yükümlülükleri için ekli finansal tablolarda gerekli karşılıklar ayrılmıştır. Türk vergi mevzuatı, ana ortaklık olan şirketin bağlı ortaklıkları konsolide ettiği finansal tabloları üzerinden vergi beyannamesi vermesine olanak tanımamaktadır. Bu sebeple bu konsolide finansal tablolara yansıtılan vergi yükümlülükleri, konsolidasyon kapsamına alınan tüm şirketler için ayrı ayrı hesaplanmıştır.

31 Aralık 2021 ve 31 Aralık 2020 tarihleri itibarıyla, 124.470.949 TL ve 138.021.263 TL tutarında kullanılmamış vergi zararı vardır. Kullanılmamış vergi zararları aşağıdaki tarihler itibarıyla kullanılabilir olma niteliğini kaybedecektir.

	31.12.2021	31.12.2020
2020 yılında sona erecek olan	-	2.623.364
2021 yılında sona erecek olan	63.311.120	104.796.399
2022 yılında sona erecek olan	12.489.196	12.489.196
2023 yılında sona erecek olan	17.403.110	17.403.110
2024 yılında sona erecek olan	709.194	709.194
2025 yılında sona erecek olan	30.558.329	-
Toplam	**124.470.949**	**138.021.263**

31 Aralık 2021 ve 2020 tarihleri itibarıyla sırasıyla 71.525.823 TL ve 8.055.586 TL tutarlarındaki geçmiş yıl zararlarının geri kazanılabilirliğinin öngörülebilir gelecekte gerçekleşme durumunun muhtemel olmamasından dolayı finansal tablolara yansıtılmamıştır.

2021 yılında uygulanan efektif vergi oranı %25'dir (2020: %22).

31 Aralık 2021 tarihinde sona eren dönem itibarıyla, vergi mevzuatı uyarınca üçer aylık dönemler itibarıyla oluşan kazançlar üzerinden %25 (2020: %22) oranında geçici vergi hesaplanarak ödenmekte ve bu şekilde ödenen tutarlar yıllık kazanç üzerinden hesaplanan vergiden mahsup edilmektedir. Yapılan Kanun değişikliği ile 2022 yılları için bu oran %23 ve sonraki dönemlerde bu oran %20 olarak belirlenmiştir.

Kurumların; tam mükellefiyete tabi başka bir kurumun sermayesine katılımlarından elde ettikleri kazançları ile tam mükellefiyete tabi başka bir kurumun kârına katılma imkanı veren kurucu senetleri ile diğer intifa senetlerinden elde ettikleri kâr payları ve iştirak edilmek amacıyla elinde bulundurdukları tam mükellefiyete tabi girişim sermayesi yatırım fonu katılma payları ile girişim sermayesi yatırım ortaklıklarının hisse senetlerinden elde ettikleri kâr payları kurumlar vergisinden istisna edilmiştir. Ancak, diğer fon ve yatırım ortaklıklarının katılma payları ve hisse senetlerinden elde edilen kâr payları bu istisnadan yararlanamaz. Tam mükellefiyete tabi girişim sermayesi yatırım fonu ve ortaklıklarının katılma payları ile hisse senetlerinden elde edilen kâr payları, 6322 sayılı Kanunun 34 üncü maddesiyle Kurumlar Vergisi Kanununun 5 inci maddesinde yapılan değişikliğin yürürlüğe girdiği 1/1/2013 tarihinden itibaren uygulanmak üzere kurumlar vergisinden istisna edilmektedir. Kurumların, en az iki tam yıl süre ile aktiflerinde yer alan taşınmazlar ve iştirak hisseleri ile aynı süreyle sahip oldukları kurucu senetleri, intifa senetleri ve rüçhan haklarının satışından doğan kazançların %75'lik kısmı kurumlar vergisinden istisna edilmektedir. Bununla birlikte, söz konusu istisna hükümleri, 7061 sayılı Kanunun yürürlüğe girdiği 5/12/2017 tarihinden itibaren (bu tarih dahil) yapılan taşınmaz satışlarından elde edilen kazançlar için %50 olarak uygulanacaktır.

Türkiye'de vergi değerlendirmesiyle ilgili kesin ve kati bir mutabakatlaşma prosedürü bulunmamaktadır. Şirketler ilgili yılın hesap kapama dönemini takip eden yılın 1-25 Nisan tarihleri arasında vergi beyannamelerini hazırlamaktadır. Vergi Dairesi tarafından bu beyannameler ve buna baz olan muhasebe kayıtları 5 yıl içerisinde incelenerek değiştirilebilir.

Katar'da, vergi oranı %10'dur. Zararlar gelecek yıllarda oluşacak vergilendirilebilir kardan düşülmek üzere, maksimum 3 yıl taşınabilir. Birleşik Arap Emirlikleri'nde vergi uygulanmamaktadır.

Dönem karı vergi yükümlülüğü hareket tablosu aşağıdaki gibidir:

	1 Ocak – 31 Aralık 2021	1 Ocak – 31 Aralık 2020
1 Ocak	2.520.172	1.114.583
Cari Dönem Vergi Gideri	5.223.111	2.520.172
Ödenen Vergiler	(2.520.172)	(1.114.583)
Dönem Karı Vergi Yükümlülüğü	**5.223.111**	**2.520.172**

ANEL ELEKTRİK PROJE TAAHHÜT VE TİCARET A.Ş. VE BAĞLI ORTAKLIKLARI

31 ARALIK 2021 TARİHİ İTİBARIYLA SONA EREN HESAP DÖNEMİNE AİT KONSOLİDE FİNANSAL TABLOLARA İLİŞKİN DİPNOTLAR
(Tüm tutarlar aksi belirtilmedikçe Türk Lirası "TL" olarak ifade edilmiştir.)

26. GELİR VERGİLERİ (Devamı)

Gelir Vergisi Stopajı

Kurumlar Vergisine ek olarak, dağıtılması durumunda; tam mükellef gerçek kişilere, gelir ve kurumlar vergisi mükellefi olmayanlara ve bu vergilerden muaf olanlara dağıtılan veya dar mükellef gerçek kişilere, dar mükellef kurumlara (Türkiye'de bir işyeri veya daimi temsilci aracılığıyla kâr payı elde edenler hariç) ve gelir ve kurumlar vergisinden muaf olan dar mükelleflere dağıtılan, GVK 75 inci maddenin ikinci fıkrasının (1), (2) ve (3) numaralı bentlerinde yazılı kâr payları (Kârın sermayeye eklenmesi kâr dağıtımı sayılmaz) üzerinden ayrıca gelir vergisi stopajı hesaplanması gerekmektedir. Gelir vergisi stopajı %15 uygulanmıştır.

	31.12.2021	31.12.2020
Vergi Öncesi Kar/ (Zarar)	(107.385.034)	(138.441.613)
Geçerli Olan Kurumlar Vergisi Oranı (% 25)	26.846.259	30.457.155
Yurtdışı Şube ve Bağlı Ortaklıklardaki Vergi Oranı Etkisi	(9.963.177)	(28.078.379)
Kanunen Kabul Edilmeyen Giderler ve İndirimler	(598.316)	(1.130.830)
Üzerinden Ertelenmiş Vergi Hesaplanmayan Cari Dönem Zararları	(18.401.878)	(9.287.205)
Üzerinden Ertelenmiş Vergi Hesaplanmayan Geçmiş Yıl Zararları	(16.136.872)	-
Diğer	2.979.950	3.565.015
Toplam	**(15.274.034)**	**(4.474.244)**

Ertelenmiş Vergi

Grup, vergiye esas yasal finansal tabloları ile TFRS'ye göre hazırlanmış konsolide finansal tabloları arasındaki farklılıklardan kaynaklanan geçici zamanlama farkları için ertelenmiş vergi varlığı ve ertelenmiş vergi yükümlülüğünü muhasebeleştirmektedir. Söz konusu farklılıklar genellikle bazı gelir ve gider kalemlerinin vergiye esas finansal tablolar ile TFRS'ye göre hazırlanan konsolide finansal tablolarda farklı dönemlerde yer almasından kaynaklanmakta olup, söz konusu farklar aşağıda belirtilmektedir.

	Kümülatif Geçici Farklar		Ertelenen Vergi Varlıkları /(Yükümlülükleri)	
	31.12.2021	31.12.2020	31.12.2021	31.12.2020
Ertelenen Vergi Varlıkları				
Ticari Alacaklar	34.103.476	19.523.844	3.602.333	2.173.152
Kıdem Tazminatı Karşılığı	18.208.261	8.414.779	2.096.386	757.059
Kullanılmamış İzin Karşılığı	10.512.541	5.214.277	1.293.284	652.938
Stoklar	-	-	-	-
İndirilebilir Mali Zararlar	52.945.127	129.965.676	12.177.379	28.592.449
Kur Farkı Gideri	7.928.090	-	1.981.167	-
Finansman Giderleri	1.204.328	-	96.346	-
Diğer Kısa Vadeli Karşılıklar	9.753.232	4.135.605	2.094.451	909.833
Diğer Düzeltmeler	530.571	273.590	149.263	60.191
Toplam	**135.185.626**	**167.527.771**	**23.490.609**	**33.145.622**
Ertelenen Vergi Yükümlülükleri				
Maddi ve Maddi Olmayan Duran Varlıkların ve Yatırım Amaçlı Varlıkların Yeniden Ölçümü ve Gerçeğe Uygun Değer Düzeltmesi	(256.822.346)	(198.116.533)	(60.195.654)	(40.165.471)
Ticari Borçlar	(1.901.161)	(1.165.222)	(416.499)	(254.881)
Devam Eden İnşaat, Taahhüt veya Hizmet Sözleşmelerinden Borçlar	(61.878.154)	(85.329.522)	20.233.813	5.058.977
Kur Farkı Geliri	(1.899.259)	-	(474.815)	-
Diğer Düzeltmeler	(3.022.061)	(1.259.602)	(600.765)	(294.934)
Toplam	**(325.522.981)**	**(285.870.879)**	**(41.453.920)**	**(35.656.309)**
Ertelenen Vergi Varlığı/(Yükümlülüğü), net	**(190.337.355)**	**(118.343.108)**	**(17.963.311)**	**(2.510.687)**

ANEL ELEKTRİK PROJE TAAHHÜT VE TİCARET A.Ş. VE BAĞLI ORTAKLIKLARI

31 ARALIK 2021 TARİHİ İTİBARIYLA SONA EREN HESAP DÖNEMİNE AİT KONSOLİDE FİNANSAL TABLOLARA İLİŞKİN DİPNOTLAR
(Tüm tutarlar aksi belirtilmedikçe Türk Lirası "TL" olarak ifade edilmiştir.)

26. GELİR VERGİLERİ (Devamı)

Ertelenmiş Vergi (Devamı)

Ertelenmiş vergi varlıklarının/ (yükümlülüklerinin) dönemi içindeki hareketi aşağıdaki gibidir:

	1 Ocak – 31 Aralık 2021	1 Ocak – 31 Aralık 2020
1 Ocak itibarıyla- raporlanan	**(2.510.687)**	**680.004**
Cari Dönem Gelir Tablosuna Borç / (Alacak) Kaydı	(10.174.271)	(2.760.484)
Yabancı Para Çevrim Etkisi	(5.361.884)	(479.406)
TFR 9'un ilk uygulamasına ilişkin düzeltme	2.384	6.646
Tanımlanmış Fayda Planları Yeniden Ölçüm Kazançları / Kayıplarından Mahsup Edilen Tutar	81.147	42.553
31 Aralık kapanış bakiyesi	**(17.963.311)**	**(2.510.687)**

27. PAY BAŞINA KAZANÇ / (ZARAR)

Pay Başına Kazanç / Sulandırılmış Pay Başına Kazanç	01.01.-31.12.2021	01.01.-31.12.2020
Ana Ortaklık Net Dönem Karı / (Zararı)	(123.026.436)	(142.173.131)
Payların Ağırlıklı Ortalama Sayısı	207.657.534	200.000.000
Adi/Sulandırılmış Pay Başına Kazanç	(0,59)	(1,07)

28. İLİŞKİLİ TARAF AÇIKLAMALARI

Şirket ile Şirket'in ilişkili tarafları olan bağlı ortaklıkları arasında gerçekleşen işlemler konsolidasyon sırasında elimine edildiklerinden, bu notta açıklanmamıştır.

İlişkili taraflardan olan ticari alacaklar genellikle satış işlemlerinden kaynaklanmaktadır ve yaklaşık vadeleri 2 aydır.

İlişkili taraflara olan ticari borçlar genellikle alım/satım işlemlerinden doğmaktadır ve yaklaşık vadeleri 2 aydır. Borçlara faiz işletilmemektedir.

Grup ile diğer ilişkili taraflar arasındaki işlemlerin detayları aşağıda açıklanmıştır.

ANEL ELEKTRİK PROJE TAAHHÜT VE TİCARET A.Ş. VE BAĞLI ORTAKLIKLARI

31 ARALIK 2021 TARİHİ İTİBARIYLA SONA EREN HESAP DÖNEMİNE AİT KONSOLİDE FİNANSAL TABLOLARA İLİŞKİN DİPNOTLAR
(Tüm tutarlar aksi belirtilmedikçe Türk Lirası "TL" olarak ifade edilmiştir.)

28. İLİŞKİLİ TARAF AÇIKLAMALARI (Devamı)

	31.12.2021					
	Alacaklar			Borçlar		
	Kısa Vadeli			Kısa Vadeli		Uzun Vadeli
İlişkili Taraflarla Olan Bakiyeler	**Ticari**	**Ticari Olmayan**		**Ticari**	**Ticari Olmayan**	**Ticari**	**Ticari Olmayan**
Anelsis Mühendislik Sanayi ve Ticaret A.Ş.	38.814	-		28.403.523	-	-	-
Epsinom Teknik Hizmetler LTD.	-	-		-	-	-	-
Anelnet Teknik Hizmetler Ltd. Şti.	8.795.732	-		169.043	-	-	-
Anel Doğa Entegre Geri Dönüşüm Endüstrisi A.Ş. (**)	-	-		-	-	23.161.667	
Anel Holding A.Ş. (*)	436.601	-		21.387.882	1.543.842	-	-
Çelikel Eğitim Vakfı	1.943	-		-	-	-	-
Kazanılmamış Faiz Geliri/ Gideri (-)	(54.272)	-		(1.562.243)	-	-	-
Toplam	**9.218.818**	**-**		**48.398.205**	**1.543.842**	**-**	**23.161.667**

(*) İlişkili taraflarla olan Ticari işlemler dışı hareketlerle (ödeme programına bağlanmamış) ilgili V.U.K. hükümleri kapsamında faiz tahakkuk ettirilmektedir. Yılsonu itibarıyla ortalama faiz oranı %21,35'dir.

(**) Dönem içerisinde Anel Doğa Entegre Geri Dönüşüm Endüstrisi A.Ş. tarafından kullanılan krediden kaynaklanmaktadır.

	31.12.2020			
	Alacaklar		Borçlar	
	Kısa Vadeli		Kısa Vadeli	
İlişkili Taraflarla Olan Bakiyeler	**Ticari**	**Ticari Olmayan**	**Ticari**	**Ticari Olmayan**
Anelsis Mühendislik Sanayi ve Ticaret A.Ş.	21.376	-	3.754.057	-
Anelnet Teknik Hizmetler Ltd. Şti. (*)	9.074.261	200.981	421.252	1.285.181
Anel Holding A.Ş. (*)	544.322	-	24.836.775	-
Kazanılmamış Faiz Geliri/ Gideri (-)	(62.414)	-	(851.838)	-
Toplam	**9.577.545**	**200.981**	**28.160.246**	**1.285.181**

(*) İlişkili taraflarla olan Ticari işlemler dışı hareketlerle (ödeme programına bağlanmamış) ilgili V.U.K. hükümleri kapsamında faiz tahakkuk ettirilmektedir. Yılsonu itibarıyla ortalama faiz oranı %13,85'dir.

28. İLİŞKİLİ TARAF AÇIKLAMALARI (Devamı)

1 Ocak – 31 Aralık 2021 ve 1 Ocak- 31 Aralık 2020 dönemlerinde ilişkili taraflarla yapılan işlemler aşağıdaki gibidir:

	01.01-31.12.2021						
İlişkili Taraflarla Olan İşlemler	**Stok Alımları**	**Faiz Geliri**	**Faiz Giderleri**	**Hizmet Satışları**	**Hizmet Alımları**	**Kur Farkı Gideri**	**Kur Farkı Geliri**
Anelsis Mühendislik Sanayi ve Ticaret A.Ş.	26.146.021	78.025	27.827	420.224	872.712	1.015.018	229.508
Anelnet Teknik Hizmetler Ltd. Şti.	1.003	20.213	189.932	35.184	954.800	-	-
Anel Doğa Entegre Geri Dönüşüm Endüstrisi A.Ş.	7.455	-	159.608	83.739	1.820	165.652	-
Çelikel Eğitim Vakfı	-	-	-	4.471	-	-	-
Epsinom Teknik Hizmetler Ltd.Şti.	-	-	-	4.091	32.422	-	-
Anel Holding A.Ş.	-	-	320.513	1.458.487	18.812.892	-	-
Toplam	**26.154.479**	**98.238**	**697.880**	**2.006.196**	**20.674.646**	**1.180.670**	**229.508**

	01.01-31.12.2020						
İlişkili Taraflarla Olan İşlemler	**Stok Alımları**	**Faiz Geliri**	**Faiz Giderleri**	**Hizmet Satışları**	**Hizmet Alımları**	**Kur Farkı Gideri**	**Kur Farkı Geliri**
Anelsis Mühendislik Sanayi ve Ticaret A.Ş.	30.620.005	16.247	301	387.526	44.740	617.312	-
Anelnet Teknik Hizmetler Ltd. Şti.	28.888	25.277	46.413	41.579	1.139.706	-	31.091
Anel Doğa Entegre Geri Dönüşüm Endüstrisi A.Ş.	7.525	3.111.543	11.349	48.558	17.456	-	-
Çelikel Eğitim Vakfı	-	-	-	5.866	-	-	-
EKB(Energinia Compania)	-	29.197	-	-	-	-	-
Epsinom Teknik Hizmetler Ltd.Şti.	-	-	1.822	3.433	-	-	-
Anel Holding A.Ş.	-	452.715	48.208	1.320.571	20.169.248	-	-
Toplam	**30.656.418**	**3.634.979**	**108.093**	**1.807.533**	**21.371.150**	**617.312**	**31.091**

1 Ocak – 31 Aralık 2021 ve 1 Ocak – 31 Aralık 2020 dönemlerinde ilişkili taraflarla yapılan işlemler aşağıdaki gibidir:

ANEL ELEKTRİK PROJE TAAHHÜT VE TİCARET A.Ş. VE BAĞLI ORTAKLIKLARI

31 ARALIK 2021 TARİHİ İTİBARIYLA SONA EREN HESAP DÖNEMİNE AİT
KONSOLİDE FİNANSAL TABLOLARA İLİŞKİN DİPNOTLAR
(Tüm tutarlar aksi belirtilmedikçe Türk Lirası "TL" olarak ifade edilmiştir.)

28. İLİŞKİLİ TARAF AÇIKLAMALARI (Devamı)

Mal satışları muhtelif proje malzemelerinden oluşmaktadır. - Hizmet alımları departman katılım, bina bakım, danışmanlık, elektrik – ısınma - su giderleri, yemek giderleri, güvenlik giderleri, nakliye giderleri, işçilik hizmet giderlerinden oluşmaktadır. - Hizmet satışları işçilik hizmet gelirleri, bina bakım, danışmanlık, elektrik – ısınma - su giderleri, yemek gelirleri, güvenlik giderleri, nakliye giderleri ve departman katılım paylarından oluşmaktadır. Grup'un üst düzey yöneticileri, Yönetim Kurulu Başkanı ve Üyelerinden oluşmaktadır.

1 Ocak - 31 Aralık 2021 ve 1 Ocak - 31 Aralık 2020 dönemlerinde üst yönetime sağlanan faydalar aşağıdaki gibidir:

	01.01.-31.12.2021	01.01.-31.12.2020
Üst Düzey Yönetime Sağlanan Faydalar		
Çalışanlara Sağlanan Kısa Vadeli Faydalar	9.431.453	10.505.738
Toplam	**9.431.453**	**10.505.738**

29. FİNANSAL ARAÇLARDAN KAYNAKLANAN RİSKLERİN NİTELİĞİ VE DÜZEYİ

a) Sermaye Risk Yönetimi

Grup sermaye yönetiminde bir yandan faaliyetlerinin sürekliliğini sağlamaya çalışırken diğer yandan da borç ve özkaynak dengesini en verimli şekilde kullanarak karlılığını arttırmayı hedeflemektedir. Grup'un sermaye yapısı Dipnot 6 kredileri içeren borçlar, Dipnot 4'de açıklanan nakit ve nakit benzerleri ve Dipnot 19'da açıklanan sırasıyla ödenmiş sermaye, paylara ilişkin primler/iskontolar, ortak kontrole tabi teşebbüs veya işletmeleri içeren birleşmelerin etkisi, yeniden değerleme ve ölçüm kazanç / (kayıpları), yabancı para çevrim farkları, tanımlanmış fayda planları yeniden ölçüm kazanç/ kayıpları, kardan ayrılan kısıtlanmış yedekler, geçmiş yıl kar/ (zararları) ve kontrol gücü olmayan paylar'ı da içeren özkaynak kalemlerinden oluşmaktadır.

Grup'un sermaye maliyeti ile birlikte her bir sermaye sınıfıyla ilişkilendirilen riskler Şirket Yönetimi tarafından değerlendirilir. Şirket Yönetimi değerlendirmelerine dayanarak sermaye yapısını yeni borç edinilmesi veya mevcut olan borcun geri ödenmesiyle olduğu kadar temettü ödemeleri ve yeni hisse ihracı yoluyla dengede tutulması amaçlanmaktadır.

Grup sermayeyi borç/toplam özkaynak oranını kullanarak izler. Bu oran net borcun toplam özkaynağa bölünmesiyle bulunur. Net borç, nakit ve nakit benzeri değerlerin toplam borç tutarından (finansal durum tablosunda gösterildiği gibi krediler içeriri) düşülmesiyle hesaplanır.

31 Aralık 2021 ve 31 Aralık 2020 tarihleri itibarıyla net borç / toplam özkaynak oranı aşağıdaki gibidir:

	31.12.2021	31.12.2020
Toplam Finansal Borç	656.221.294	419.591.814
Eksi: Nakit ve Nakit Benzeri Değerler	(105.381.046)	(54.408.574)
Net Finansal Borç	550.840.248	365.183.240
Toplam Özkaynak	644.965.992	442.451.012
Net Finansal Borç / Özkaynak Oranı	0,854	0,825

Grup'un cari dönem sermaye risk yönetimi stratejisi, önceki dönemlere göre farklılık arz etmemektedir.

b) Finansal Risk Faktörleri

Grup faaliyetleri nedeniyle piyasa riski (kur riski, gerçeğe uygun değer faiz oranı riski, nakit akımı faiz oranı riski ve fiyat riski), kredi riski ve likidite riskine maruz kalmaktadır. Grup'un risk yönetimi programı genel olarak mali piyasalardaki belirsizliğin, Grup finansal performansı üzerindeki potansiyel olumsuz etkilerinin minimize edilmesi üzerine odaklanmaktadır.

b.1) Kredi Riski

Finansal aracın taraflarından birinin sözleşmeye bağlı yükümlülüğünü yerine getirememesi nedeniyle Şirket'e finansal bir kayıp oluşturması riski, kredi riski olarak tanımlanır. Grup, işlemlerini yalnızca kredi güvenirliliği olan taraflarla gerçekleştirme ve mümkün olduğu durumlarda, yeterli teminat elde etme yoluyla kredi riskini azaltmaya çalışmaktadır. Şirket'in maruz kaldığı kredi riskleri ve müşterilerin kredi dereceleri devamlı olarak izlenmektedir. Ticari alacaklar, genelde değişik sektör ve coğrafi alanlara toplanmış, çok sayıdaki müşteriyi kapsamaktadır. Müşterilerin ticari alacak bakiyeleri üzerinden sürekli olarak kredi değerlendirmeleri yapılmaktadır.

ANEL ELEKTRİK PROJE TAAHHÜT VE TİCARET A.Ş. VE BAĞLI ORTAKLIKLARI

31 ARALIK 2021 TARİHİ İTİBARIYLA SONA EREN HESAP DÖNEMİNE AİT
KONSOLİDE FİNANSAL TABLOLARA İLİŞKİN DİPNOTLAR
(Tüm tutarlar aksi belirtilmedikçe Türk Lirası "TL" olarak ifade edilmiştir.)

29. FİNANSAL ARAÇLARDAN KAYNAKLANAN RİSKLERİN NİTELİĞİ VE DÜZEYİ (Devamı)

b) Finansal Risk Faktörleri (Devamı)

31.12.2021

	Alacaklar				Nakit ve Nakit Benzerleri		
	Ticari Alacaklar		Diğer Alacaklar				
Cari Dönem	**İlişkili Taraf**	**Diğer Taraf**	**İlişkili Taraf**	**Diğer Taraf**	**Bankalardaki Mevduat**	**Devam Eden İnşaat, Taahhüt veya Hizmet Sözleşmelerinden Alacaklar**	**Finansal Yatırımlar**
Raporlama tarihi itibarıyla maruz kalınan azami kredi riski (A+B+C+D) (1)	**9.218.818**	**866.913.234**	**-**	**13.655.956**	**105.311.292**	**1.441.301.194**	**11.864**
- Azami riskin teminat, vs ile güvence altına alınmış kısmı (*)	-	264.369.912	-	-	-	-	-
A. Vadesi geçmemiş ya da değer düşüklüğüne uğramamış finansal varlıkların net defter değeri (2)	800.865	334.411.389	-	13.655.956	105.311.292	1.441.301.194	11.864
B. Vadesi geçmiş ancak değer düşüklüğüne uğramamış varlıkların net defter değeri	8.417.953	268.131.932	-	-	-	-	-
C. Değer düşüklüğüne uğramış varlıkların net defter değerleri (3)	-	-	-	-	-	-	-
- Vadesi geçmiş (brüt defter değeri)	-	1.338.132	-	5.248.443	-	-	-
- Değer düşüklüğü (-)	-	(1.338.132)	-	(5.248.443)	-	-	-
- Net değerin teminat vs ile güvence altına alınmış kısmı	-	-	-	-	-	-	-
- Vadesi geçmemiş (brüt defter değeri)	-	-	-	-	-	-	-
- Değer düşüklüğü (-)	-	-	-	-	-	-	-
- Net değerin teminat vs ile güvence altına alınmış kısmı	-	-	-	-	-	-	-
D. Finansal durum tablosu dışı kredi riski içeren unsurlar	-	-	-	-	-	-	-

(*) Projelerin nakdi teminat kesintileri her bir projenin sözleşmesi kapsamında oluşmaktadır.

(1) Tutarın belirlenmesinde, alınan teminatlar gibi, kredi güvenilirliğinde artış sağlayan unsurlar dikkate alınmamıştır.
(2) Ticari alacakların tamamı müşterilerden olan senetli ve senetsiz alacaklardan oluşmaktadır. Şirket yönetimi geçmiş deneyimini göz önünde bulundurarak ilgili tutarların tahsilatında herhangi bir sorun ile karşılaşılmayacağını öngörmektedir.
(3) Değer düşüklüğü testleri, Grup'un müşterilerinden olan alacaklarına ilişkin yönetimin belirlediği şüpheli alacak politikası çerçevesinde yapılmıştır.

ANEL ELEKTRİK PROJE TAAHHÜT VE TİCARET A.Ş. VE BAĞLI ORTAKLIKLARI

31 ARALIK 2021 TARİHİ İTİBARIYLA SONA EREN HESAP DÖNEMİNE AİT
KONSOLİDE FİNANSAL TABLOLARA İLİŞKİN DİPNOTLAR
(Tüm tutarlar aksi belirtilmedikçe Türk Lirası "TL" olarak ifade edilmiştir.)

29. FİNANSAL ARAÇLARDAN KAYNAKLANAN RİSKLERİN NİTELİĞİ VE DÜZEYİ (Devamı)

b) Finansal Risk Faktörleri (Devamı)

31.12.2020

	Alacaklar				Nakit ve Nakit Benzerleri		
	Ticari Alacaklar		Diğer Alacaklar				
Önceki Dönem	**İlişkili Taraf**	**Diğer Taraf**	**İlişkili Taraf**	**Diğer Taraf**	**Bankalardaki Mevduat**	**Devam Eden İnşaat, Taahhüt veya Hizmet Sözleşmelerinden Alacaklar**	**Finansal Yatırımlar**
Raporlama tarihi itibarıyla maruz kalınan azami kredi riski (A+B+C+D) (1)	**9.577.545**	**222.798.413**	**200.981**	**4.292.065**	**54.139.584**	**823.182.676**	**10.521**
- Azami riskin teminat, vs ile güvence altına alınmış kısmı (*)	-	109.706.709	-	-	-	-	-
A. Vadesi geçmemiş ya da değer düşüklüğüne uğramamış finansal varlıkların net defter değeri (2)	501.306	22.871.858	200.981	4.292.065	**54.139.584**	823.182.676	10.521
B. Vadesi geçmiş ancak değer düşüklüğüne uğramamış varlıkların net defter değeri	9.076.239	90.219.846	-	-	-	-	-
C. Değer düşüklüğüne uğramış varlıkların net defter değerleri (3)	-	-	-	-	-	-	-
- Vadesi geçmiş (brüt defter değeri)	-	1.202.765	-	5.248.443	-	-	-
- Değer düşüklüğü (-)	-	(1.202.765)	-	(5.248.443)	-	-	-
- Net değerin teminat vs ile güvence altına alınmış kısmı	-	-	-	-	-	-	-
- Vadesi geçmemiş (brüt defter değeri)	-	-	-	-	-	-	-
- Değer düşüklüğü (-)	-	-	-	-	-	-	-
- Net değerin teminat vs ile güvence altına alınmış kısmı	-	-	-	-	-	-	-
D. Finansal durum tablosu dışı kredi riski içeren unsurlar	-	-	-	-	-	-	-

(*) Projelerin nakdi teminat kesintileri her bir projenin sözleşmesi kapsamında oluşmaktadır.

(1) Tutarın belirlenmesinde, alınan teminatlar gibi, kredi güvenilirliğinde artış sağlayan unsurlar dikkate alınmamıştır.
(2) Ticari alacakların tamamı müşterilerden olan senetli ve senetsiz alacaklardan oluşmaktadır. Şirket yönetimi geçmiş deneyimini göz önünde bulundurarak ilgili tutarların tahsilatında herhangi bir sorun ile karşılaşılmayacağını öngörmektedir.
(3) Değer düşüklüğü testleri, Grup'un müşterilerinden olan alacaklarına ilişkin yönetimin belirlediği şüpheli alacak politikası çerçevesinde yapılmıştır.

ANEL ELEKTRİK PROJE TAAHHÜT VE TİCARET A.Ş. VE BAĞLI ORTAKLIKLARI

31 ARALIK 2021 TARİHİ İTİBARIYLA SONA EREN HESAP DÖNEMİNE AİT KONSOLİDE FİNANSAL TABLOLARA İLİŞKİN DİPNOTLAR
(Tüm tutarlar aksi belirtilmedikçe Türk Lirası "TL" olarak ifade edilmiştir.)

29. FİNANSAL ARAÇLARDAN KAYNAKLANAN RİSKLERİN NİTELİĞİ VE DÜZEYİ (Devamı)

b) Finansal Risk Faktörleri (Devamı)

b.2) Likidite Riski

Likidite riski yönetimi ile ilgili esas sorumluluk, yönetim kuruluna aittir. Yönetim kurulu, Grup yönetiminin kısa, orta ve uzun vadeli fonlama ve likidite gereklilikleri için, uygun bir likidite riski yönetimi oluşturmuştur. Grup, likidite riskini tahmini ve fiili nakit akımlarını düzenli olarak takip etmek ve finansal varlık ve yükümlülüklerin vadelerinin eşleştirilmesi yoluyla yeterli fonların ve borçlanma rezervinin devamını sağlamak suretiyle, yönetir.

Aşağıdaki tablo, Grup'un türev niteliğinde olmayan finansal yükümlülüklerinin vade dağılımını göstermektedir. Türev olmayan finansal yükümlülükler iskonto edilmeden ve ödemesi gereken en erken tarihler esas alınarak hazırlanmıştır. Söz konusu yükümlülükler üzerinden ödenecek faizler aşağıdaki tabloya dahil edilmiştir.

Likidite riskine ilişkin tablolar aşağıda yer almaktadır:

Cari Dönem

Sözleşme uyarınca vadeler	Defter Değeri	Sözleşme uyarınca nakit çıkışlar toplamı (=I+II+III+IV)	3 aydan kısa (I)	3-12 ay arası (II)	1-5 yıl arası (III)	5 yıldan uzun (IV)	Vadesiz
Türev Olmayan Finansal Yükümlülükler	**1.385.008.321**	**1.386.903.595**	**282.571.329**	**978.274.445**	**126.057.821**	**-**	**-**
Banka kredileri	656.221.294	656.221.294	233.883.240	319.648.698	102.689.356	-	-
Ticari borçlar	689.399.613	689.732.644	48.398.205	641.334.439	-	-	-
Diğer borçlar	39.387.414	40.949.657	9.989.884	7.591.308	23.368.465	-	-

Önceki Dönem

Sözleşme uyarınca vadeler	Defter Değeri	Sözleşme uyarınca nakit çıkışlar toplamı (=I+II+III+IV)	3 aydan kısa (I)	3-12 ay arası (II)	1-5 yıl arası (III)	5 yıldan uzun (IV)	Vadesiz
Türev Olmayan Finansal Yükümlülükler	**640.691.268**	**641.839.092**	**130.232.375**	**420.765.713**	**89.281.044**	**1.559.960**	**-**
Banka kredileri	419.591.814	419.591.814	16.992.704	311.758.106	89.281.044	1.559.960	-
Ticari borçlar	206.620.720	206.916.710	98.590.300	108.326.410	-	-	-
Diğer borçlar	14.478.734	15.330.568	14.649.371	681.197	-	-	-

b.3) Piyasa Riski Yönetimi

Piyasa riski, piyasa fiyatlarında meydana gelen değişimler nedeniyle bir finansal aracın gerçeğe uygun değerinde veya gelecekteki nakit akışlarında bir işletmeyi olumsuz etkileyecek dalgalanma olması riskidir. Bunlar, yabancı para riski, faiz oranı riski ve finansal araçlar veya emtianın fiyat değişim riskidir.

Cari yılda Grup'un maruz kaldığı piyasa riskinde veya maruz kalınan riskleri yönetim ve ölçüm yöntemlerinde, önceki yıla göre bir değişiklik olmamıştır.

b.3.1) Kur Riski Yönetimi

Yabancı para cinsinden işlemler, kur riskinin oluşmasına sebebiyet vermektedir. Bu riskler, döviz pozisyonunun analiz edilmesi ile takip edilmekte ve sınırlandırılmaktadır.

ANEL ELEKTRİK PROJE TAAHHÜT VE TİCARET A.Ş. VE BAĞLI ORTAKLIKLARI

31 ARALIK 2021 TARİHİ İTİBARIYLA SONA EREN HESAP DÖNEMİNE AİT KONSOLİDE FİNANSAL TABLOLARA İLİŞKİN DİPNOTLAR
(Tüm tutarlar aksi belirtilmedikçe Türk Lirası "TL" olarak ifade edilmiştir.)

29. FİNANSAL ARAÇLARDAN KAYNAKLANAN RİSKLERİN NİTELİĞİ VE DÜZEYİ (Devamı)

b) Finansal Risk Faktörleri (Devamı)

Grup'un yabancı para cinsinden parasal ve parasal olmayan varlıklarının ve yükümlülüklerinin bilanço tarihi itibarıyla dağılımı aşağıdaki gibidir:

DÖVİZ POZİSYONU TABLOSU 31.12.2021	TL Karşılığı	ABD Doları	Avro	İngiliz Sterlini	Qar	İsviçre Frangı
1. Ticari Alacaklar	29.002.933	154.744	1.785.702	-	-	-
2. Parasal Finansal Varlıklar	24.874.232	1.232.543	557.209	2.183	-	-
3. Diğer	17.511.770	922.147	321.499	20.600	-	-
4. Dönen Varlıklar (1+2+3)	**71.388.935**	**2.309.434**	**2.664.410**	**22.783**	**-**	-
5. Toplam Varlıklar (4)	**71.388.935**	**2.309.434**	**2.664.410**	**22.783**	**-**	-
6. Ticari Borçlar	114.379.330	4.380.862	3.688.641	6.680	3.077	-
7. Finansal Yükümlülükler	78.261.618	-	5.178.122	-	-	-
8. Parasal Olmayan Diğer Yükümlülükler	36.550.793	1.431.449	1.139.947	-	-	14.168
9. Kısa Vadeli Yükümlükler (6+7+8)	**229.191.741**	**5.812.311**	**10.006.710**	**6.680**	**3.077**	**14.168**
10. Finansal Yükümlülükler	102.689.353	-	6.794.365	-	-	-
11. Uzun Vadeli Yükümlükler	**102.689.353**	**-**	**6.794.365**	**-**	**-**	**-**
12. Toplam Yükümlülükler (9+11)	**331.881.094**	**5.812.311**	**16.801.075**	**6.680**	**3.077**	**14.168**
13. Net Yabancı Para Varlık/ (Yükümlülük) Pozisyonu (5-12)	**(260.492.159)**	**(3.502.877)**	**(14.136.665)**	**16.103**	**(3.077)**	**(14.168)**
14. Parasal Kalemler Net Yabancı Para Varlık / (Yükümlülük) Pozisyonu (1+2-6-7-10)	**(241.453.136)**	**(2.993.575)**	**(13.318.217)**	**(4.497)**	**(3.077)**	**-**

DÖVİZ POZİSYONU TABLOSU 31.12.2020	TL Karşılığı	ABD Doları	Avro	İngiliz Sterlini	İsviçre Frangı
1. Ticari Alacaklar	13.359.571	157.771	1.354.528	-	-
2. Parasal Finansal Varlıklar	9.091.128	774.013	376.359	1.939	-
3. Diğer	3.315.341	253.432	155.966	5.038	-
4. Dönen Varlıklar (1+2+3)	**25.766.040**	**1.185.216**	**1.886.853**	**6.977**	-
5. Toplam Varlıklar (4)	**25.766.040**	**1.185.216**	**1.886.853**	**6.977**	-
6. Ticari Borçlar	29.456.129	2.364.816	1.318.366	22.274	-
7. Finansal Yükümlülükler	46.805.247	-	5.196.022	-	-
8. Parasal Olmayan Diğer Yükümlülükler	39.039.165	2.646.092	2.164.562	-	14.168
9. Kısa Vadeli Yükümlükler (6+7+8)	**115.300.541**	**5.010.908**	**8.678.950**	**22.274**	**14.168**
10. Finansal Yükümlülükler	104.803.250	-	11.634.593	-	-
11. Uzun Vadeli Yükümlükler	**104.803.250**	**-**	**11.634.593**	**-**	**-**
12. Toplam Yükümlülükler (9+11)	**220.103.791**	**5.010.908**	**20.313.543**	**22.274**	**14.168**
13. Net Yabancı Para Varlık/ (Yükümlülük) Pozisyonu (5-12)	**(194.337.752)**	**(3.825.692)**	**(18.426.690)**	**(15.297)**	**(14.168)**
14. Parasal Kalemler Net Yabancı Para Varlık / (Yükümlülük) Pozisyonu (1+2-6-7-10)	**(158.613.927)**	**(1.433.032)**	**(16.418.094)**	**(20.335)**	**-**

Grup, başlıca ABD Doları, Avro, İngiliz Sterlini, Katar Riyali ve İsviçre Frangı cinsinden kur riskine maruz kalmaktadır.

Aşağıdaki tablo Grup'un ABD Doları, Avro, İngiliz Sterslini, Katar Riyali ve İsviçre Frangı kurlarındaki %10'luk artışa ve azalışa olan duyarlılığını göstermektedir. %10'luk oran, üst düzey yöneticilere Şirket içinde kur riskinin raporlanması sırasında kullanılan oran olup, söz konusu oran yönetimin döviz kurlarında beklediği olası değişikliği ifade etmektedir. Duyarlılık analizi sadece yılsonundaki açık yabancı para cinsinden parasal kalemleri kapsar ve söz konusu kalemlerin yılsonundaki %10'luk kur değişiminin etkilerini gösterir. Pozitif değer, kar/zararda ve diğer özkaynak kalemlerindeki artışı ifade eder.

ANEL ELEKTRİK PROJE TAAHHÜT VE TİCARET A.Ş. VE BAĞLI ORTAKLIKLARI

31 ARALIK 2021 TARİHİ İTİBARIYLA SONA EREN HESAP DÖNEMİNE AİT KONSOLİDE FİNANSAL TABLOLARA İLİŞKİN DİPNOTLAR
(Tüm tutarlar aksi belirtilmedikçe Türk Lirası "TL" olarak ifade edilmiştir.)

29. FİNANSAL ARAÇLARDAN KAYNAKLANAN RİSKLERİN NİTELİĞİ VE DÜZEYİ (Devamı)

b) Finansal Risk Faktörleri (Devamı)

b.3.1) Kur Riski Yönetimi

Döviz Kuru Duyarlılık Analizi Tablosu				
31.12.2021				
	Kar/Zarar		Özkaynaklar	
	Yabancı paranın değer kazanması	Yabancı paranın değer kaybetmesi	Yabancı paranın değer kazanması	Yabancı paranın değer kaybetmesi
ABD Doları'nın TL karşısında % 20 değişmesi halinde:				
1- ABD Doları net varlık/yükümlülüğü	(9.354.783)	9.354.783	-	-
2- ABD Doları riskinden korunan kısım (-)	-	-	-	-
3- ABD Doları Net Etki (1+2)	**(9.354.783)**	**9.354.783**	-	-
Avro'nun TL karşısında % 20 değişmesi halinde:				
4- Avro net varlık/yükümlülüğü	(42.732.028)	42.732.028	-	-
5- Avro riskinden korunan kısım (-)	-	-	-	-
6- Avro Net Etki (4+5)	**(42.732.028)**	**42.732.028**	-	-
İngiliz Sterlini'nin TL karşısında % 20 değişmesi halinde:				
7- İngiliz Sterlini net varlık/yükümlülüğü	58.165	(58.165)	-	-
8- İngiliz Sterlini riskinden korunan kısım (-)	-	-	-	-
9- İngiliz Sterlini Net Etki (7+8)	**58.165**	**(58.165)**	-	-
QAR'ın TL karşısında % 20 değişmesi halinde:				
10- QAR net varlık/yükümlülüğü	(2.258)	2.258	-	-
11- QAR riskinden korunan kısım (-)	-	-	-	-
12- QAR Net Etki (10+11)	**(2.258)**	**2.258**	-	-
İsviçre Frangı'nın TL karşısında % 20 değişmesi halinde:				
13- İsviçre Frangı net varlık/yükümlülüğü	(41.523)	41.523	-	-
14- İsviçre Frangı riskinden korunan kısım (-)	-	-	-	-
15- İsviçre Frangı Net Etki (13+14)	**(41.523)**	**41.523**	-	-
TOPLAM (3+6+9+12+15)	**(52.072.427)**	**52.072.427**	-	-

Döviz Kuru Duyarlılık Analizi Tablosu				
31.12.2020				
	Kar/Zarar		Özkaynaklar	
	Yabancı paranın değer kazanması	Yabancı paranın değer kaybetmesi	Yabancı paranın değer kazanması	Yabancı paranın değer kaybetmesi
ABD Doları'nın TL karşısında % 10 değişmesi halinde:				
1- ABD Doları net varlık/yükümlülüğü	(2.808.248)	2.808.248	-	-
2- ABD Doları riskinden korunan kısım (-)	-	-	-	-
3- ABD Doları Net Etki (1+2)	**(2.808.248)**	**2.808.248**	-	-
Euro'nun TL karşısında % 10 değişmesi halinde:				
4- Avro net varlık/yükümlülüğü	(16.598.578)	16.598.578	-	-
5- Avro riskinden korunan kısım (-)	-	-	-	-
6- Avro Net Etki (4+5)	**(16.598.578)**	**16.598.578**	-	-
İngiliz Sterlini'nin TL karşısında % 10 değişmesi halinde:				
7- İngiliz Sterlini net varlık/yükümlülüğü	(15.211)	15.211	-	-
8- İngiliz Sterlini riskinden korunan kısım (-)	-	-	-	-
9- İngiliz Sterlini Net Etki (7+8)	**(15.211)**	**15.211**	-	-
İsviçre Frangı'nın TL karşısında % 10 değişmesi halinde:				
10- İsviçre Frangı net varlık/yükümlülüğü	(11.737)	11.737	-	-
11- İsviçre Frangı riskinden korunan kısım (-)	-	-	-	-
12- İsviçre Frangı Net Etki (10+11)	**(11.737)**	**11.737**	-	-
TOPLAM (3+6+9+12)	**(19.433.774)**	**19.433.774**	-	-

Grup, faaliyetlerinden kaynaklanan döviz yükümlülüğünü türev finansal araçlar kullanmak suretiyle hedge etmemektedir.

b.3.2) Faiz oranı riski yönetimi

Piyasa faiz oranlarındaki değişmelerin finansal araçların gerçeğe uygun değerinde veya gelecekteki nakit akışlarında dalgalanmalara yol açması, Grup'un faiz oranı riskiyle başa çıkma gerekliliğini doğurur. Riskten korunma stratejileri, faiz oranı beklentisi ve tanımlı olan risk ile uyumlu olması için düzenli olarak değerlendirilmektedir. Böylece optimal riskten korunma stratejisinin oluşturulması, gerek bilançonun pozisyonunun gözden geçirilmesi gerekse faiz harcamalarının farklı faiz oranlarında kontrol altında tutulması amaçlanmaktadır.

Grup'un finansal yükümlülüklerinin tamamı sabit faizli kredilerden oluşmaktadır. Bu nedenle, faiz değişimlerine ilişkin olarak herhangi bir faiz oranı riski hesaplaması yapılmamıştır. (31 Aralık 2020: Bulunmamaktadır.)

ANEL ELEKTRİK PROJE TAAHHÜT VE TİCARET A.Ş. VE BAĞLI ORTAKLIKLARI

31 ARALIK 2021 TARİHİ İTİBARIYLA SONA EREN HESAP DÖNEMİNE AİT KONSOLİDE FİNANSAL TABLOLARA İLİŞKİN DİPNOTLAR
(Tüm tutarlar aksi belirtilmedikçe Türk Lirası "TL" olarak ifade edilmiştir.)

30. FİNANSAL ARAÇLAR (GERÇEĞE UYGUN DEĞER AÇIKLAMALARI VE FİNANSAL RİSKTEN KORUNMA MUHASEBESİ ÇERÇEVESİNDEKİ AÇIKLAMALAR)

b) Finansal Risk Faktörleri (Devamı)

Grup yönetimi, finansal araçların kaytlı değerlerinin makul değerlerini yansıttığını düşünmektedir.

31 Aralık 2021	Gerçeğe uygun değeri üzerinden gösterilen finansal varlıklar	Krediler ve alacaklar (Nakit ve nakit benzerleri dahil)	Satılmaya Hazır finansal varlıklar	İtfa edilmiş değerlerden gösterilen diğer finansal yükümlülükler	Defter değeri	Dipnot
Finansal varlıklar						
Nakit ve nakit benzerleri	-	105.381.046	-	-	105.381.046	4
Ticari alacaklar	-	876.132.052	-	-	876.132.052	7,28
Finansal yükümlülükler						
Finansal borçlar	-	-	-	656.221.294	656.221.294	6
Ticari borçlar	-	-	-	689.399.613	689.399.613	7,28
Diğer finansal yükümlülükler	-	-	-	5.223.111	5.223.111	
31 Aralık 2020						
Finansal varlıklar						
Nakit ve nakit benzerleri	-	54.408.574	-	-	54.408.574	4
Ticari alacaklar	-	232.375.958	-	-	232.375.958	7,28
Finansal yükümlülükler						
Finansal borçlar	-	-	-	419.591.814	419.591.814	6
Ticari borçlar	-	-	-	206.620.720	206.620.720	7,28
Diğer finansal yükümlülükler	-	-	-	2.520.172	2.520.172	

ANEL ELEKTRİK PROJE TAAHHÜT VE TİCARET A.Ş. VE BAĞLI ORTAKLIKLARI

31 ARALIK 2021 TARİHİ İTİBARIYLA SONA EREN HESAP DÖNEMİNE AİT KONSOLİDE FİNANSAL TABLOLARA İLİŞKİN DİPNOTLAR
(Tüm tutarlar aksi belirtilmedikçe Türk Lirası "TL" olarak ifade edilmiştir.)

30. FİNANSAL ARAÇLAR (GERÇEĞE UYGUN DEĞER AÇIKLAMALARI VE FİNANSAL RİSKTEN KORUNMA MUHASEBESİ ÇERÇEVESİNDEKİ AÇIKLAMALAR) (Devamı)

b) Finansal Risk Faktörleri (Devamı)

Finansal varlıkların ve yükümlülüklerin gerçeğe uygun değeri aşağıdaki gibi belirlenir:

- Birinci seviye: Finansal varlık ve yükümlülükler, birbirinin aynı varlık ve yükümlülükler için aktif piyasada işlem gören borsa fiyatlarından değerlenir.
- İkinci seviye: Finansal varlık ve yükümlülükler, ilgili varlık ya da yükümlülüğün birinci seviyede belirtilen borsa fiyatından başka direk ya da indirek olarak piyasada gözlenebilen fiyatının bulunmasında kullanılan girdilerden değerlenir.
- Üçüncü seviye: Finansal varlık ve yükümlülükler, varlık ya da yükümlülüğün gerçeğe uygun değerinin bulunmasında kullanılan piyasada gözlenebilir bir veriye dayanmayan girdilerden değerlenmiştir.

Finansal varlıkların seviye sınıflamaları aşağıdaki gibidir:

		Raporlama tarihi itibarıyla gerçeğe uygun değer seviyesi		
Finansal Varlıklar	**31.12.2021**	**1. Seviye (TL)**	**2. Seviye (TL)**	**3. Seviye (TL)**
Yatırım Amaçlı Gayrimenkuller	340.168.730	-	340.168.730	-
Hisse Senetleri	11.864	11.864	-	-
Toplam	**340.180.594**	**11.864**	**340.168.730**	**-**

		Raporlama tarihi itibarıyla gerçeğe uygun değer seviyesi		
Finansal Varlıklar	**31.12.2020**	**1. Seviye (TL)**	**2. Seviye (TL)**	**3. Seviye (TL)**
Yatırım Amaçlı Gayrimenkuller	281.506.054	-	281.506.054	-
Hisse Senetleri	10.521	10.521	-	-
Toplam	**281.516.575**	**10.521**	**281.506.054**	**-**

31. ÖZKAYNAK DEĞİŞİM TABLOSUNA İLİŞKİN AÇIKLAMALAR

31 Aralık 2021 tarihinde sona eren ara hesap döneminde Grup'un özkaynakları 645.136.416 TL tutarındaki Ana Ortaklık'a ait özkaynaklarından (170.424) TL tutarı azınlık paylarından oluşmaktadır (31 Aralık 2020: 448.211.064 TL ve (5.760.052) TL)

32. RAPORLAMA DÖNEMİNDEN SONRAKİ OLAYLAR

Şirket ile Denizbank A.Ş. arasında imzalanmış olan Genel Kredi Sözleşmeleri kapsamında bahse konu bankadan Şirket kredi kullanmakta olup, kullanılmış olan nakdi ve gayrinakdi kredilerden kaynaklanan toplam 75.480.605,36 TL, 2.094.075,56 USD, 758.569,22 AED ve 2.974 EUR ve teminat mektuplarından kaynaklı toplam 8.854.337 TL, 85.682.169,37 USD ve 366.182,12 EUR gayrinakdi kredi mevcutken, herhangi bir temerrüt ihbarı yapılmaksızın krediler anılan banka tarafından 19.01.2022 tarihi itibarıyla kat edilmiştir. Kredilerin teminatı olarak gayrimenkul ipotekleri bulunmaktadır.

Ayrıca borçların teminatı olarak Denizbank A.Ş. ye verilmiş olan kambiyo senedi nedeniyle 15.000.000 TL alacak miktarı ile sınırlı olmak kaydıyla, borçluların menkul ve gayrimenkul malları ile üçüncü şahıslardaki hak ve alacaklarının ihtiyaten haczi kararı alınmıştır.

Şirket yasal süreçte itiraz etmiş ve yasal haklarını kullanmıştır. Konuya ilişkin yapılan/ yapılacak olası çalışmalar netlik kazandığında gerekli açıklamalar Kamuyu Aydınlatma Platformu aracılığıyla yapılacaktır.

Şirket yatırımcıları tarafından Şirket ve Yönetim Kurulu Üyeleri aleyhine, İstanbul Anadolu 4. Asliye Ticaret Mahkemesi'nde 2019/ 15 E. sayılı dosya ile sözleşmeden kaynaklanan tazminat davasının 02.03.2022 tarihinde yapılan duruşmasında istinaf yolu açık olmak üzere davanın reddine karar verilmiştir.

……

AnelGrup

ANEL ELEKTRİK PROJE TAAHHÜT VE TİCARET A.Ş.

Anel İş Merkezi, Saray Mahallesi Site Yolu Caddesi, No:5/4 34768
Ümraniye-İstanbul/TÜRKİYE
Tel: 0 216 636 20 00 - Fax: 0 216 636 25 00
www.anelgrup.com