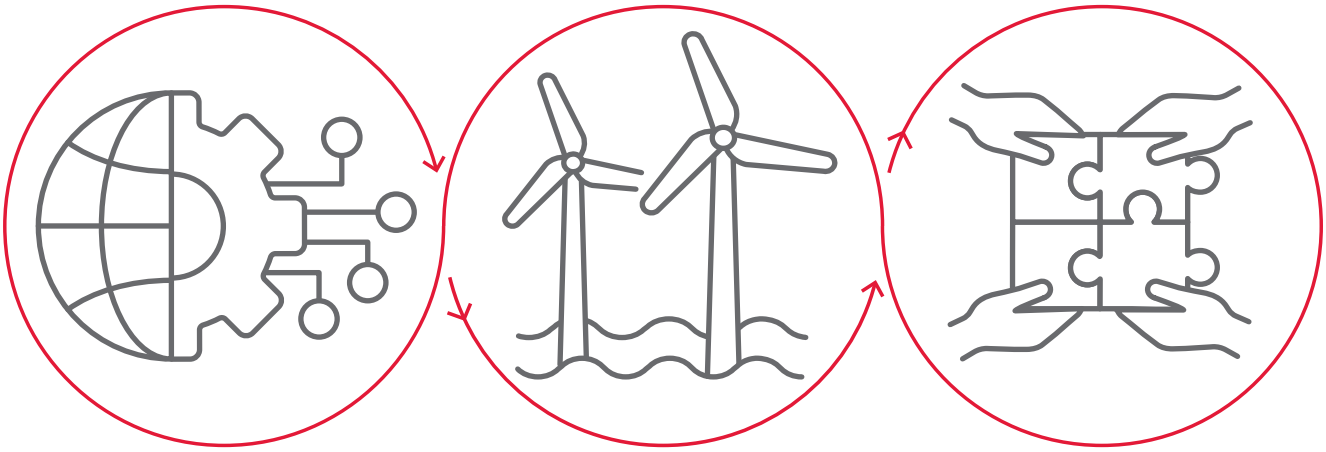

2022 ENTEGRE FAALİYET RAPORU

alBaraka

İÇİNDEKİLER

OLAĞAN GENEL KURUL GÜNDEMİ 5
KARARLAR: 5
ÖZET YÖNETİM KURULU RAPORU 7
ANA SÖZLEŞME'DE YAPILAN DEĞİŞİKLİKLER 8
KÂR DAĞITIM ÖNERİSİ 10
RAPOR HAKKINDA 11
ALBARAKA TÜRK'ÜN YER ALDIĞI ENDEKSLER, KILAVUZ ÇERÇEVELER 12
BİR BAKIŞTA ALBARAKA TÜRK 13
ALBARAKA TÜRK HAKKINDA 13
VİZYON, MİSYON, DEĞERLER 15
ORTAKLIK YAPISI 15
ALBARAKA TÜRK'ÜN KALİTE POLİTİKASI 16
BAŞLICA GÖSTERGELER – EKONOMİK VE ÇSY 17
ÜRETİLEN DEĞER – İŞ MODELİ 18
BİR RETROSPEKTİF: ALBARAKA TÜRK'ÜN SÜRDÜRÜLEBİLİRLİK YOLCULUĞU 19
BAŞARI VE ÖDÜLLER 21
ALBARAKA GRUBU (ABG) HAKKINDA 22
YÖNETİMDEN 23
YÖNETİM KURULU BAŞKANI'NIN MESAJI 23
GENEL MÜDÜR'ÜN MESAJI 25
STRATEJİ 27
TRENDLER, DIŞ FAKTÖRLER - ALBARAKA TÜRK'ÜN ÖNGÖRÜLERİ 27
ALBARAKA TÜRK'ÜN STRATEJİK HEDEFLERİ 30
PAYDAŞLAR VE ÖNCELİKLENDİRME ANALİZİ 31
ÖNCELİKLİ ALANLARIN, PAYDAŞ, SKA VE STRATEJİK ALAN İLİŞKİSİ VE RAPORA YANSIMASI 32
SÜRDÜRÜLEBİLİRLİK YÖNETİŞİMİ 33
ALBARAKA TÜRK'TE SÜRDÜRÜLEBİLİRLİK YAPILANMASI 33
2021 – 2025 AL BARAKA AMAÇLARI 36
ALBARAKA TÜRK'ÜN SÜRDÜRÜLEBİLİRLİK VE KURUMSAL SORUMLULUK İLKELERİ 37
ALBARAKA TÜRK'TE KURUMSAL YÖNETİM 39
ALBARAKA TÜRK'TE UYGULANAN POLİTİKALAR 39
2022 PERFORMANSI 40
Finansal Sermaye 43
Üretilmiş Sermaye 51
Entelektüel Sermaye 57
İnsan Sermayesi 64

Sosyal ve İlişkisel Sermaye ... 78
Doğal Sermaye ... 85
YÖNETİM VE KURUMSAL YÖNETİM UYGULAMALARI ... 91
ORGANİZASYON ŞEMASI ... 91
YÖNETİM KURULU ... 92
ÜST DÜZEY YÖNETİM ... 96
YÖNETİM KURULUNA İLİŞKİN BİLGİLER ... 101
BANKA YÖNETİM KURULU VE ÜST DÜZEY YÖNETİME İLİŞKİN BİLGİLER ... 102
BAĞIMSIZLIK BEYANI ... 103
BANKA KOMİTELERİ VE KOMİTE TOPLANTILARINA KATILIM ... 104
BANKALARIN DESTEK HİZMETİ ALMALARINA VE BU HİZMETİ VERECEK KURULUŞLARIN YETKİLENDİRİLMESİNE İLİŞKİN YÖNETMELİK UYARINCA DESTEK HİZMETİ ALINAN FAALİYETLER ... 118
BANKA'NIN DÂHİL OLDUĞU RİSK GRUBU İLE YAPMIŞ OLDUĞU İŞLEMLER ... 120
BAĞLILIK RAPORU ... 121
KURUMSAL YÖNETİME İLİŞKİN DİĞER AÇIKLAMALAR ... 122
KURUMSAL YÖNETİM İLKELERİNE UYUM BEYANI ... 123
BEŞ YILLIK ÖZET FİNANSAL BİLGİLER ... 125
MALİ DURUM, KÂRLILIK VE BORÇ ÖDEME GÜCÜNE İLİŞKİN DEĞERLENDİRME ... 126
RİSK YÖNETİMİ ... 127
İÇ KONTROL, İÇ DENETİM VE RİSK YÖNETİM SİSTEMLERİNİN İŞLEYİŞLERİNİN DENETİM KOMİTESİ TARAFINDAN DEĞERLENDİRİLMESİ ... 132
İÇ SİSTEMLER KAPSAMINDAKİ YÖNETİCİLER ... 135
DERECELENDİRME KURULUŞLARININ ALBARAKA TÜRK'E VERDİĞİ NOTLAR ... 137
KARŞILIK POLİTİKASI ... 138
DANIŞMA KURULU RAPORU ... 141
UYGUNLUK GÖRÜŞLERİ ... 142
YÖNETİM KURULUNUN YILLIK FAALİYET RAPORUNA İLİŞKİN BAĞIMSIZ DENETÇİ RAPORU ... 142
BAĞIMSIZ GÜVENCE BEYANI ... 145
EKLER ALBARAKA TÜRK 2022 ÇSY PERFORMANS GÖSTERGELERİ ... 149
Ek-1: Albaraka Türk 2022 Entegre Faaliyet Raporu –Raporlama Kılavuzu ... 151
2022 YILI ENTEGRE FAALİYET RAPORUNA İLİŞKİN YÖNETİM BEYANI ... 157
FİNANSAL TABLOLAR VE DİPNOTLAR ... 158
31 ARALIK 2022 TARİHİNDE SONA EREN HESAP DÖNEMİNE AİT KONSOLİDE OLMAYAN FİNANSAL TABLOLAR VE BAĞIMSIZ DENETİM RAPORU ... 158
31 ARALIK 2022 TARİHİNDE SONA EREN HESAP DÖNEMİNE AİT KONSOLİDE FİNANSAL TABLOLAR VE BAĞIMSIZ DENETİM RAPORU ... 158
İLETİŞİM ... 159

6 Şubat 2023 tarihinde Kahramanmaraş merkezli meydana gelen deprem felaketi, tüm ülkemizi çok derinden yaraladı ve hepimizi yasa boğdu.

Albaraka Türk ailesi olarak, bu afette yaşamını yitiren vatandaşlarımıza Allah'tan rahmet, yakınlarına başsağlığı diliyor, yaralılarımızın bir an evvel sağlıklarına ve sevdiklerine kavuşmaları için dua ediyoruz.

Bu Zorlu Süreci Birlik, Beraberlik ve Dayanışmayla Aşacağız
Afetin meydana geldiği ilk andan itibaren tüm imkanlarımızı seferber ederek yaralarımızı sarmaya çalıştık. Bankamızın Acil Durum Kriz Yönetimi Komitesi olarak, bu hassas süreci hızla atlatabilmek adına baştan sona kadar tüm planlarımızı masaya yatırdık ve gerekli tüm faaliyetleri gerçekleştirdik.

İlk dakikalardan itibaren arama kurtarma ve ilk yardım sertifikasına sahip çalışma arkadaşlarımız ve NESAR (Arama Kurtarma) Derneği ile enkaz altında kalan canlarımızı kurtarma çalışmalarına destek verdik. Enkazdan kurtarılan insanlarımızın hayati fonksiyonlarının devam ettirilebilmesi adına en elzem ihtiyaç malzemelerini bölgeye yönlendirdik.

Barınma ve ısınma ihtiyaçlarını hızlıca giderebilmek adına jeneratör, kışlık çadır, hidrofor ve termosifon sistemleri, battaniye ve ısıtıcı gibi en önemli ihtiyaçları afetzede insanlarımıza ulaştırdık. Gıda kolileri, temizlik ve hijyen malzemelerini sürekli olarak bölgedeki ihtiyaç sahiplerine ulaştırdık.

Resmî kurum ve kuruluşların beraberinde muhtelif STK'lar ile koordinasyon dahilinde acil yaşamsal ihtiyaçları yerinde tespit ederek yardım malzemelerimizi ulaştırmaya devam ettik.

Bankamızın Sosyal Sorumluluk Kulübü ve gönüllü arkadaşlarımızın cansiparane gayretleriyle bölge halkının ihtiyaçlarını karşılayabilmek için durmaksızın çalışmaya devam ettik.

Deprem bölgesinde yer alan şubelerimizi geçici süreyle faaliyet dışı bırakarak oradaki çalışma arkadaşlarımızın ve ailelerinin can ve mal güvenliğini teminat altına almak üzere çalışmaya başladık.

Afet bölgesinde yer alan personellerimizin ve ailelerinin durumunu yakından takip ederek desteğimizi sürdürdük. Deprem bölgesi sınırları içerisindeki tüm personelimize nakdi destek sağladık. İlerleyen süreci yakından izleyecek ve kimseyi mağdur etmeksizin destek sağlamaya devam edeceğiz.

Üstümüze Düşeni Yapıyor, Tüm Finansal Kolaylıkları Sağlıyoruz
Depremden etkilenen tüm bireysel finansman müşterilerimizin ve bireysel finansman haricindeki müşterilerimizin kredi taksitlerini erteledik. Deprem bölgesindeki tüm müşterilerimizin kredi kartı borçlarını ötelemenin yanı sıra bütün otomatik tahsilatları da durdurduk.

Yıkılan şubelerimiz sebebiyle bankacılık hizmetlerinde aksama yaşanmaması adına mobil hizmet araçlarımızı bölgeye sevk ettik. Bankacılık hizmetleri için işlem ücretlerini kaldırdık.

Önümüzdeki dönemde de afetten etkilenen müşterilerimizin ihtiyaç ve taleplerine hassasiyetle yaklaşmaya ve gereken adımları atmaya devam edeceğiz.

Afet Bölgesinde Yaralar Sarılıyor
Enkazların kaldırılmaya başlanması ve yaralarımızın sarılmasıyla afet bölgesinde yaşam yeniden kurgulanıyor. Afetzede vatandaşlarımızın kullanımına sunmak üzere yaşamsal envanterlere sahip konteyner ve çadır kurulumlarına başladık.

Afetin sebep olduğu psikolojik hasarların giderilmesi konusunda çocuklarımıza yönelik başlatılan rehabilitasyon faaliyetlerine katkı sunmak amacıyla Albaraka Yayınları'ndan çocuk kitaplarımızı deprem bölgesine ulaştırdık.

Yaşanan felaketin yaralarını sarmak adına uzun soluklu bir mücadele gerektiren bu süreci yakından takip ederek var gücümüzle destek sağlamaya devam edeceğiz.

Milletimizin Başı Sağ Olsun…

OLAĞAN GENEL KURUL GÜNDEMİ

YÖNETİM KURULU KARARI

OTURUM NO. : 2465

TARİH : 24 Şubat 2023

Genel Müdür ve Yönetim Kurulu Üyesi Malek Khodr TEMSAH'ın teklifi ile tüm üyelere gönderilmiş bulunan aşağıdaki karar/lar, Türk Ticaret Kanunu m.390/(4) ve Bankamız Ana Sözleşmesi m.26/(4) hükmü çerçevesinde aşağıda imzası bulunan üyelerin onayı ile KABUL edilmiştir:

KARARLAR:

1. Albaraka Türk Katılım Bankası A.Ş. Olağan Genel Kurulu'nun aşağıdaki gündemi görüşmek üzere *Saray Mahallesi, Dr. Adnan Büyükdeniz Caddesi No:6, 34768 Ümraniye, İstanbul* adresindeki Şirket Merkezinde 27/03/2023 günü, saat 10:00'da, olağan toplantıya çağrılmasına KARAR VERİLDİ.

2. Ayrıca, Genel Müdürlük tarafından hazırlanarak Yönetim Kurulumuzun onayına sunulan 2022 Yılı Olağan Genel Kurul Bilgilendirme Dokümanı ile Genel Kurula Katılım Prosedürünün Bankamız internet sayfasına konularak hissedarlarımıza duyurulmasına KARAR VERİLDİ.

GÜNDEM:

1. Açılış ve Toplantı Başkanlığı'nın oluşturulması.
2. Genel Kurul toplantı tutanağının imzalanması hususunda Toplantı Başkanlığı'na yetki verilmesi.
3. Yönetim Kurulunca hazırlanan 2022 yılı hesap dönemine ait yıllık faaliyet raporunun okunması ve müzakeresi.
4. Denetçi raporlarının okunması/görüşülmesi.
5. Finansal tabloların okunması, müzakeresi ve tasdiki.
6. Yönetim Kurulu üyelerinin ibrası.
7. Faaliyet yılı içinde boşalan Yönetim Kurulu üyeliklerine, seleflerinin kalan süresini tamamlamak üzere Yönetim Kurulu'nca seçilen üyelerin Genel Kurul'un onayına sunulması.
8. Yönetim Kurulu üye sayısının belirlenmesi, mevcut Yönetim Kurulu üyelerinin görev sürelerinin sona erecek olması nedeni ile Yönetim Kurulu üyelerinin seçilmesi ve görev sürelerinin tespiti.
9. Kârın kullanımına ve dağıtımına ilişkin Yönetim Kurulu teklifinin görüşülerek kârın kullanım şekli, dağıtımı ve kazanç payları oranlarının belirlenmesi.
10. Vergi Usul Kanunu Mükerrer Madde 298/Ç ve Geçici Madde 32 çerçevesinde hesaplanan yeniden değerleme değer artış tutarının Kar Yedekleri (Olağanüstü Yedekler) hesabından Özel Fon hesabına taşınmasının onaylanması.
11. Yönetim Kurulu Üyelerine yapılacak ödemelerin tespit edilmesi.
12. Denetçinin seçimi.
13. Faizsiz Bankacılık İlke ve Standartlarına Uyuma İlişkin Tebliğ uyarınca Yönetim Kurulu tarafından görevlendirilen Faizsiz Bankacılık Danışma Komitesi üyelerinin görev sürelerinin sona erecek olması nedeni ile yeni seçilen üyelerin Genel Kurul'un onayına sunulması.
14. Banka Ana Sözleşmesi'nin, "Banka Sermayesi" başlıklı 7'nci maddesinin tadiline ilişkin Yönetim Kurulu teklifinin görüşülerek karara bağlanması.
15. Şirket paylarının geri alım programı kapsamında payların geri alımına ilişkin 2022 yılında gerçekleştirilen işlemler hakkında Genel Kurula bilgi verilmesi ile Bankamızın kendi paylarını iktisap ve/veya rehin olarak kabul edebilmesi hususunda Yönetim Kurulu'nun yetkilendirilmesine ilişkin Yönetim Kurulu tarafından hazırlanan geri alım programının onaylanması.
16. "Mevduat ve Katılım Fonunun Kabulüne, Çekilmesine ve Zamanaşımına Uğrayan Mevduat, Katılım Fonu, Emanet ve Alacaklara İlişkin Usul ve Esaslar Hakkında Yönetmelik"in 6'ncı maddesinin 10'uncu fıkrası uyarınca katılma hesaplarına ilişkin olarak zarar ortaya çıkan dönemlerde katılım fonu sahiplerine kâr dağıtımı gerçekleştirebilmesi için yönetim kurulunun yetkili kılınması.

17. Bankamızca ayrılan karşılıkların katılma hesapları payına düşen kısmının Kredilerin Sınıflandırılması ve Bunlar İçin Ayrılacak Karşılıklara İlişkin Usul ve Esaslar Hakkında Yönetmeliğin 19'uncu maddesinin 2'nci fıkrası kapsamında gider hesaplarına yansıtılabilmesinin onaylanması.
18. Türk Ticaret Kanunu'nun 395'nci ve 396'ncı maddeleri çerçevesinde Yönetim Kurulu Üyelerine izin verilmesi.
19. Sermaye Piyasası Kurulu Kurumsal Yönetim İlkeleri'nin 1.3.6. no.lu maddesi kapsamında Genel Kurula bilgi verilmesi.
20. Banka tarafından 2022 yılında yapılan bağışlarla ilgili olarak Genel Kurula bilgi verilmesi.
21. Dilek ve temenniler.

Yukarıdaki karar, aşağıda imzası bulunan yabancı uyruklu üyelere kendi lisanlarında okunmuştur. Muhalif görüş yoktur, mutabık kalınmıştır.

Houssem BEN HAJ AMOR
Yönetim Kurulu Başkanı

Bekir PAKDEMİRLİ
Yönetim Kurulu Başkan Vekili

Kemal VAROL
Yönetim Kurulu Üyesi

Mustafa BÜYÜKABACI
Yönetim Kurulu Üyesi

Mohamed Ali CHATTI
Yönetim Kurulu Üyesi

Melikşah UTKU
Yönetim Kurulu Üyesi

Azhar Aziz DOGAR
Yönetim Kurulu Üyesi

Akram YASSIN
Yönetim Kurulu Üyesi

Tawfig Shaker M. MUFTI
Yönetim Kurulu Üyesi

Ghassan Ahmed M. AMODI
Yönetim Kurulu Üyesi

Malek Khodr TEMSAH
Yönetim Kurulu Üyesi ve Genel Müdür

ÖZET YÖNETİM KURULU RAPORU

Bankamızın 38. Olağan Genel Kurul toplantısına hoş geldiniz.

2022 yılı hesap dönemine ilişkin faaliyet sonuçlarını içeren Yönetim Kurulu ve Denetim Kurulu Raporları ile Kâr ve Zarar Hesaplarını inceleme ve onayınıza sunarken toplantımıza teşrif eden ortaklarımızı, temsilcilerini ve konuklarımızı saygıyla selamlıyoruz.

2022 yılı, pandemi sonrası Rusya Ukrayna savaşının olumsuz etkileri, küresel ekonomideki risklerin yurt içi piyasalara yansımaları sonucu yaşanan dalgalanmalara rağmen bankacılık sektörü açısından sürdürülebilir bir büyüme yılı olmuştur.

31.12.2022 tarihi itibarıyla bir önceki yıl sonuna göre;

- Toplam Aktifler %34 oranında artarak 146 milyar TL,
- Toplanan Fonlar %24 oranında artarak 113 milyar TL,
- Kullandırılan Fonlar %28 oranında artarak 73 milyar TL,
- Özkaynaklar %76 oranında artarak 8,1 milyar TL,
- Net Kâr 1,37 milyar TL olarak gerçekleşmiştir.

Yönetim Kurulu olarak 2022 yılında yaşadığımız dalgalanmaya rağmen aktiflerimizde sürdürülebilir bir büyüme sağladık. 2023 yılında siz değerli ortaklarımızın desteğiyle ile istikrarlı büyümemize devam edeceğiz. 2022 yılı çalışmalarımızı gösteren Faaliyet Raporumuzun içeriğinde bilançomuz ile kâr/zarar hesaplarımızı inceleme ve onaylarınıza sunmuş bulunuyoruz.

Saygılarımızla,

ANA SÖZLEŞME'DE YAPILAN DEĞİŞİKLİKLER

YÖNETİM KURULU KARARI

OTURUM NO. : 2413
TARİH : 30 Kasım 2022
Genel Müdür ve Yönetim Kurulu Üyesi Malek Khodr TEMSAH'ın teklifi ile tüm üyelere gönderilmiş bulunan aşağıdaki karar/lar, Türk Ticaret Kanunu m.390/(4) ve Bankamız Ana Sözleşmesi m.26/(4) hükmü çerçevesinde aşağıda imzası bulunan üyelerin onayı ile KABUL edilmiştir:

KARARLAR:

Gerçekleştirilen son sermaye artırımı ile Bankamızın çıkartılmış sermayesi, kayıtlı sermaye tavanı olan 2.500.000.000,00 Türk Lirası seviyesine ulaşmış olup, Bankamızın yeni kayıtlı sermaye tavanının 5.000.000.000,00 Türk Lirası olarak belirlenmesi hususunda;

1. 2023-2027 yılları (5 yıl) arasında geçerli olmak üzere Bankamızın kayıtlı sermaye tavanının 5.000.000.000,00 Türk Lirası'na çıkartılması ve Bankamız ana sözleşmesinin aşağıdaki gibi değiştirilmesi hususlarında izin alınmak üzere Sermaye Piyasası Kurulu'na başvurulmasına,

2. Sermaye Piyasası Kurulu'nun kayıtlı sermaye tavanının artırılmasına izin vermesi halinde halinde; Bankamız Ana Sözleşmesi'nin "Banka Sermayesi" başlıklı aşağıda "ESKİ METİN" kısmında yer alan 7 inci maddesinin aşağıdaki "YENİ METİN" kısmında yazılı olduğu hali ile değiştirilmesine ve bu amaçla değişikliğin yapılacak ilk Genel Kurulun onayına sunulmasına,

3. Kayıtlı sermaye tavanının artırılmasına ve ana sözleşme değişikliğine ilişkin gerekli izinleri almak üzere Sermaye Piyasası Kurulu, Ticaret Bakanlığı, Bankacılık Düzenleme ve Denetleme Kurumu ve ilgili diğer kurumlara başvurulması ve gerekli sair işlemlerin yerine getirilmesi hususunda Genel Müdürlüğün yetkili kılınmasına

KARAR VERİLDİ.

ESKİ METİN	YENİ METİN
Banka Sermayesi **Madde 7:** (1) Banka, Sermaye Piyasası Kanunu hükümlerine göre kayıtlı sermaye sistemini kabul etmiş ve Sermaye Piyasası Kurulu'nun 06/03/2013 tarih ve 7/259 sayılı izni ile kayıtlı sermaye sistemine geçmiştir. (2) Banka'nın kayıtlı sermaye tavanı 2.500.000.000 TL olup, her biri 1 Türk Lirası itibari değerde nama yazılı 2.500.000.000 (İki milyar beş yüz milyon) adet paya bölünmüştür. (3) Sermaye Piyasası Kurulu'nca verilen kayıtlı sermaye tavanı izni, 2021-2025 yılları (5 yıl) için geçerlidir. 2025 yılı sonunda verilen kayıtlı sermaye tavanına ulaşılamamış olsa dahi, 2025 yılından sonra Yönetim Kurulu'nun sermaye artırım kararı alabilmesi için; daha önce izin verilen tavan ya da yeni bir tavan tutarı için Sermaye Piyasası Kurulu'ndan izin almak	**Banka Sermayesi** **Madde 7:** (1) Banka, Sermaye Piyasası Kanunu hükümlerine göre kayıtlı sermaye sistemini kabul etmiş ve Sermaye Piyasası Kurulu'nun 06/03/2013 tarih ve 7/259 sayılı izni ile kayıtlı sermaye sistemine geçmiştir. (2) Banka'nın kayıtlı sermaye tavanı 5.000.000.000 TL olup, her biri 1 Türk Lirası itibari değerde nama yazılı 5.000.000.000 (Beş milyar) adet paya bölünmüştür. (3) Sermaye Piyasası Kurulu'nca verilen kayıtlı sermaye tavanı izni, 2023-2027 yılları (5 yıl) için geçerlidir. 2027 yılı sonunda verilen kayıtlı sermaye tavanına ulaşılamamış olsa dahi, 2027 yılından sonra Yönetim Kurulu'nun sermaye artırım kararı alabilmesi için; daha önce izin verilen tavan ya da yeni bir tavan tutarı için Sermaye Piyasası Kurulu'ndan izin almak suretiyle

suretiyle Genel Kurul'dan 5 yılı geçmemek üzere yeni bir süre için yetki alması zorunludur.	Genel Kurul'dan 5 yılı geçmemek üzere yeni bir süre için yetki alması zorunludur.
(4) Banka'nın çıkarılmış sermayesi 2.500.000.000 TL olup, söz konusu çıkarılmış sermayesi muvazaadan ari şekilde tamamen ve nakden ödenmiştir.	(4) Banka'nın çıkarılmış sermayesi 2.500.000.000 TL olup, söz konusu çıkarılmış sermayesi muvazaadan ari şekilde tamamen ve nakden ödenmiştir.
(5) Sermayeyi temsil eden paylar kaydileştirme esasları çerçevesinde kayden izlenir.	(5) Sermayeyi temsil eden paylar kaydileştirme esasları çerçevesinde kayden izlenir.

Yukarıdaki kararlar, aşağıda imzası bulunan yabancı uyruklu üyelere kendi lisanlarında okunmuştur. Muhalif görüş yoktur, mutabık kalınmıştır.

Houssem BEN HAJ AMOR
Yönetim Kurulu Başkanı

Bekir PAKDEMİRLİ
Yönetim Kurulu Başkan Vekili

Kemal VAROL
Yönetim Kurulu Üyesi

Mustafa BÜYÜKABACI
Yönetim Kurulu Üyesi

Mohamed Ali CHATTI
Yönetim Kurulu Üyesi

Melikşah UTKU
Yönetim Kurulu Üyesi

Azhar Aziz DOGAR
Yönetim Kurulu Üyesi

Akram YASSIN
Yönetim Kurulu Üyesi

Tawfig Shaker M. MUFTI
Yönetim Kurulu Üyesi

Ghassan Ahmed M. AMODI
Yönetim Kurulu Üyesi

Malek Khodr TEMSAH
Yönetim Kurulu Üyesi ve Genel Müdür

KÂR DAĞITIM ÖNERİSİ

ALBARAKA TÜRK KATILIM BANKASI A.Ş. YÖNETİM KURULU

YÖNETİM KURULU KARARI

OTURUM NO. : 2466

TARİH : 27 Şubat 2023

Genel Müdür ve Yönetim Kurulu Üyesi Malek Khodr TEMSAH'ın teklifi ile tüm üyelere gönderilmiş bulunan aşağıdaki karar/lar, Türk Ticaret Kanunu m.390/(4) ve Bankamız Ana Sözleşmesi m.26/(4) hükmü çerçevesinde aşağıda imzası bulunan üyelerin onayı ile KABUL edilmiştir:

KARAR:

2022 yılı karının aşağıda belirtilen şekilde dağıtılmasının Hissedarlar Genel Kuruluna teklif edilmesine KARAR VERİLDİ.

Dönem Kârı	1.365.495.849,69 TL
Geçmiş Yıl Kârı	0,00 TL
Bilanço Kârı	1.365.495.849,69 TL
I. Tertip Yasal Yedek Akçe (–)	68.274.792,48 TL
Dağıtılabilir Net Dönem Kârı	1.297.221.057,21 TL
Ortaklara I. Temettü (Brüt)	0,00 TL
Ortaklara II. Temettü (Brüt)	0,00 TL
İkinci Tertip Yasal Yedek Akçe	0,00 TL
Özel Yedekler (Gayrimenkul Satış Kârı)	12.730.911,42 TL
Olağanüstü Yedek Akçeye Aktarılan	1.284.490.145,79 TL

Yukarıdaki karar, aşağıda imzası bulunan yabancı uyruklu üyelere kendi lisanlarında okunmuştur. Muhalif görüş yoktur, mutabık kalınmıştır.

Houssem BEN HAJ AMOR
Yönetim Kurulu Başkanı

Bekir PAKDEMİRLİ
Yönetim Kurulu Başkan Vekili

Kemal VAROL
Yönetim Kurulu Üyesi

Mustafa BÜYÜKABACI
Yönetim Kurulu Üyesi

Mohamed Ali CHATTI
Yönetim Kurulu Üyesi

Melikşah UTKU
Yönetim Kurulu Üyesi

Azhar Aziz DOGAR
Yönetim Kurulu Üyesi

Akram YASSIN
Yönetim Kurulu Üyesi

Tawfig Shaker M. MUFTI
Yönetim Kurulu Üyesi

Ghassan Ahmed M. AMODI
Yönetim Kurulu Üyesi

Malek Khodr TEMSAH
Yönetim Kurulu Üyesi ve Genel Müdür

RAPOR HAKKINDA

Raporun Niteliği, Dönemi ve Kapsamı

Entegre Faaliyet Raporu Albaraka Türk'ün 2022 yılı finansal ve finansal olmayan performansını ve Genel Kurula Sunulacak olan, 1 Ocak – 31 Aralık 2022 dönemini kapsayan Yönetim Kurulu Faaliyet Raporu'nu içermektedir.

Rapor, Finansal Tablolar Ve Dipnotlar bölümünde yer alan bağımsız denetim raporu hariç konsolide olmayan bazda hazırlanmıştır ve Albaraka Türk'ün iştiraklerini ve yurt dışı faaliyetlerini kapsamamaktadır.

Sermaye Öğeleri Yaklaşımı

Rapor, Albaraka Türk değer üretme modelinin güncel çıktı ve etkilerini, risk ve fırsat yönetimini, Banka'nın geleceğe dair planlarını ve hedeflerini IFRS Vakfı-Entegre Raporlama çerçevesi tarafından önerilen entegre düşünce ilkeleri ile sermaye sınıflaması bazında sunmaktadır.

Rapor İçeriği

Rapor, Albaraka Türk'ün kapsayıcı ve sürdürülebilir kalkınmaya katılım bankacılığı prensiplerine sadık kalarak verdiği çok yönlü katkıyı; ekonomik, sosyal ve çevresel boyutlarıyla ele almaktadır. Rapor, aynı zamanda Banka'nın destekçisi olduğu Birleşmiş Milletler 2030 Sürdürülebilir Kalkınma Amaçları'na katkısını da ele almaktadır.

Raporun Yayın Şekli

Entegre faaliyet raporunun tüm paydaşlar tarafından erişilebilir olması Albaraka Türk için önemli ve önceliklidir. Bu çerçevede; rapor, çevre dostu bir anlayışla üretilerek elektronik mecralarda paylaşılmıştır. Rapora Kamuyu Aydınlatma Platformu ve www.albaraka.com.tr adresinden ulaşılabilir.

Mevzuat ve Düzenleyici Çerçeveye Uyum

Bu rapor, IFRS Vakfı-Entegre Raporlama çerçevesi ile Global Reporting Initiative (GRI) tarafından yayımlanan GRI Standartları 2021'e uyumlu olarak hazırlanmıştır. Rapor içeriği, GRI Standartları Kılavuzunda açıklanan ve başta önceliklendirme ilkesi olmak üzere içerik belirlemeye ilişkin yöntemlere göre oluşturulmuş; performans bildirimleri temel olarak aynı Kılavuza göre oluşturulmuştur.

Hisseleri Borsa İstanbul'da işlem gören Bankamızın 2022 Entegre Faaliyet Raporu, BDDK, Sermaye Piyasası Kanunu'nun (SPK) ve TTK'nın faaliyet raporlamasına ilişkin asgari gerekliliklerleriyle de uyumludur.

Denetim

Raporda yer alan seçili finansal olmayan göstergeler için bağımsız bir denetim kuruluşu olan PwC Bağımsız Denetim ve Serbest Muhasebeci Mali Müşavirlik A.Ş. tarafından, ISAE 3000 (Revize) ve ISAE 3410 standartlarında sınırlı güvence beyanı alınmıştır. Güvence alan gösterge liste ve kapsamını içeren Bağımsız Güvence Beyanı'na raporun …. sayfalarından ulaşılabilir. Raporda yer alan finansal bilgiler aynı bağımsız denetim kuruluşu tarafından denetlenmiştir. Bağımsız Denetçi Beyanları raporun .... sayfalarında yer almaktadır.

Üst Yönetim Beyanı

Entegre Faaliyet Raporu'nda yer alan finansal ve finansal olmayan bilgi, hedef ve temel performans göstergeleri Albaraka Türk üst yönetimi tarafından incelenmektedir. Yönetim Beyanı sayfa…'de yer almaktadır.

ALBARAKA TÜRK'ÜN YER ALDIĞI ENDEKSLER, KILAVUZ ÇERÇEVELER

BIST'TE YER ALINAN ENDEKSLER

BIST KATILIM 100 / BIST KURUMSAL YÖNETİM / BIST YILDIZ / BIST TÜM / BIST 100-30 / BIST KATILIM 50

BIST KATILIM TUM / BIST SÜRDÜRÜLEBİLİRLİK KATILIM / BIST KATILIM 30 / BIST 100 / BIST SÜRDÜRÜLEBİLİRLİK

BIST MALİ / BIST BANKA

CDP
GRI
UNGC
IFRS

BİR BAKIŞTA ALBARAKA TÜRK

ALBARAKA TÜRK HAKKINDA

FİNANSAL HİZMETLERİ EN İYİ MÜŞTERİ DENEYİMİYLE SUNARAK KATILIM FİNANSIN GÜVENİLİR, YENİLİKÇİ, DİJİTAL ÖNCÜSÜ OLMAK VE SÜRDÜRÜLEBİLİR KÂRLI BİR BÜYÜMEYİ SAĞLAMAK VİZYONU İLE SÜRDÜRÜLEBİLİR BİR DÜNYAYA, İNSANLIĞA VE EKONOMİYE KATKI

Albaraka Türk, Türkiye'de kurulan ilk, Borsa İstanbul'da işlem gören tek katılım bankasıdır.
Albaraka Türk, Orta Doğu finans sektörünün seçkin gruplarından Al Baraka Grubu (ABG), İslam Kalkınma Bankası (İKB) ve Türk ekonomisinde yarım yüzyılı aşkın süredir faaliyet gösteren yerli bir sanayi grubunun oluşturduğu sinerjiyle 1984 yılında kurulmuş ve 1985 yılında aktif olarak hizmet vermeye başlamıştır.

Üstün dijital yetkinliklerle desteklenen yaygın fiziki hizmet ağı
Albaraka Türk, Türkiye geneline yaygın 223 yurt içi ve 2 yurt dışı şubesinin yanı sıra alternatif dağıtım kanallarından oluşan yaygın hizmet ağı ile 2.4 milyon müşterisine pratik, hızlı ve kusursuz bir bankacılık deneyimi sunmaktadır.

Türk özel sektörünün bölgesel çözüm ortağı
Ana ortağı ABG'nin sağlam sermaye yapısından güç alan Albaraka Türk, Türk sanayicilerinin ve yatırımcılarının küresel pazarlardaki en önemli çözüm ortaklarından biridir. Irak'ta Erbil ve Bağdat olmak üzere yurt dışında iki şubesi ve Almanya'da faaliyet göstere dijital bankası insha ile Albaraka Türk, Körfez, Orta Doğu ve Kuzey Afrika coğrafyalarında bölgesel bir finans gücü olma yolunda emin adımlarla yürümektedir.

Zengin ve çeşitlendirilmiş ürün, hizmet ve çözümleri ile sunulan katkı
Albaraka Türk, katılım bankacılığı prensipleri doğrultusunda üretimin ve ticaretin finansmanı misyonunu en etkin şekilde yerine getirerek reel ekonomiye destek vermektedir. Banka, özel cari hesaplar ve katılma hesapları aracılığıyla topladığı fonları; bireysel finansman, kurumsal finansman, finansal kiralama ve proje bazında kâr/zarar ortaklığı gibi segmentlerden reel sektöre yönlendirmektedir.

Girişimcilik ekosistemine nitelikli ve güçlü katkı
Türkiye'de start-up ekosisteminin gelişiminde öncü olan Albaraka Türk, katılım bankaları açısından bir ilk niteliği taşıyan Albaraka Garaj ile teknoloji tabanlı iş fikirlerine ve projelere sahip girişimcilere kuluçka ve hızlandırma olanakları sunarak Türkiye'de girişimcilik ekosisteminin gelişmesine nitelikli katkı sağlamaktadır.

Albaraka Portföy Yönetimi A.Ş. İnovasyon Girişim Sermayesi Yatırım Fonu tarafından 2020 yılında kurulan insha Ventures, finansal teknoloji (FinTek) projelerini geliştirmek ve bunları yöneterek büyümek amacıyla faaliyetlerini sürdürmektedir.

Kesintisiz, kaliteli ve güvenli hizmet
Albaraka Türk, yüksek hizmet standartlarını samimiyet ve güler yüzlü hizmet yaklaşımıyla pekiştirmektedir. Tüm iş süreçlerini ISO 9001:2015 Kalite Belgesi kapsamında sürdürmektedir. 2016 yılından bu yana sahip olunan ISO 22301 İş Sürekliliği Sertifikası, Albaraka Türk'ün iş süreçlerinin kesintisiz işlemesi alanındaki yetkinliklerini ve standartlarını teyit etmektedir.

Sürdürülebilirliğin öncü ve lider katılım bankası
Albaraka Türk sürdürülebilirlik ve ÇSY (çevresel, sosyal ve yönetişim) kavramını içselleştirme sürecinde önemli aşamaları tamamlamış, öncü ve lider bir katılım bankasıdır. Albaraka Türk, ABG'nin de desteğiyle Sürdürülebilir Bankacılık Programı'nı başlatmıştır.

Program kapsamında Banka, ilgili politika ve prosedürleri doğrultusunda insana ve çevreye duyarlı, ekonomik ve küresel kalkınmaya destek olan, sürdürülebilir bir dünya için tüm paydaşlarıyla çalışan öncü bir finans kuruluşu olma hedefiyle çalışmaktadır.

Sorumlu bankacılık anlayışıyla hareket eden Albaraka Türk, çevresine ve topluma olan yükümlülüklerini yerine getirmeye, faaliyetlerinde sürdürülebilirlik ve ÇSY ilkelerini özenle uygulamaya odaklıdır.

Çevresel sürdürülebilirlik alanında kılavuz adımlar
Payları Borsa İstanbul (BIST)'da işlem gören tek katılım bankası Albaraka Türk, 3 dönem üst üste Borsa İstanbul Sürdürülebilirlik Endeksinde yer alma başarısı göstermiştir.

Birleşmiş Milletler 2030 Sürdürülebilir Kalkınma Amaçları'nı destekleyen Banka, sürdürülebilirlik ve ÇSY skor kartını yeni atılımlarla zenginleştirmeyi hedeflemektedir. Bu kapsamda Albaraka Türk net sıfır emisyona ulaşmasını sağlayacak Çevresel Sosyal Yönetişim Sistemi'ni kurmaya yönelik çalışmalarını da sürdürmektedir.

Ekonomiye, topluma ve insana kattığı değeri raporlama geleneğine sahip olan Albaraka Türk, 2017 ve 2018 yıllarında Sosyal Sorumluluk Raporu, 2019'dan itibaren ise yıllık bazda Sürdürülebilirlik Raporları yayınlayarak sektöründe öncü ve örnek adımlar atmıştır. Banka son beş yıldır Karbon Saydamlık Projesi (CDP) İklim Değişikliği ve Su Güvenliği anketlerini de cevaplamaktadır.

Albaraka Türk'ün iklim yükünün bütünsel olarak hesaplanarak bilimsel temelli hedefler verilmesi hedefiyle Bilimsel Temelli Hedefler Oluşumu (Science Based Targets Initiative - SBTi) kapsamında çalışmalara başlanmıştır. Banka'nın hedefi 2023-2024 döneminde ilgili hedeflerini ve taahhüdünü SBTi'a iletmektir.

İşlem gördüğü borsa

BORSA İSTANBUL

PAY İŞLEM SEMBOLÜ **ALBRK**

VİZYON, MİSYON, DEĞERLER

Misyon

Katılım finans ilkelerine ve ahlaki değerlere uygun bir şekilde, toplumun finansal ihtiyaçlarını müşteri merkezli bir yaklaşımla karşılamak, toplumsal sorumluluk bilinciyle hareket ederek çözüm odaklı bir şekilde tüm paydaşlarımıza yüksek değer sağlamak.

Vizyon

Finansal hizmetleri en iyi müşteri deneyimiyle sunarak katılım finansın güvenilir, yenilikçi, dijital öncüsü olmak ve sürdürülebilir kârlı bir büyümeyi sağlamak.

Değerler

Güvenilirlik

İş birliği

Yenilikçilik ve Çeviklik

Müşteri ve Çözüm Odaklılık

Kalkınma

ORTAKLIK YAPISI

(31 Aralık 2022 itibarıyla)

Ortak	Pay Tutarı (TL)	Oranı (%)
Albaraka Grubu B.S.C.	1.084.167.314,26	43,37
Dallah Al Baraka Holding CO B.S.C.	207.585.000,00	8,30
Diğer	157.948.035,93	6,31
Halka Açık*	1.050.299.649,81	42,02
Toplam	2.500.000.000,00	100,00

*Halka açık kısmın %4,10'luk kısmı Albaraka Grubu B.S.C.'na aittir. Albaraka Grubu B.S.C.'nin toplam sermaye içindeki payı %45,09'dir.

ALBARAKA TÜRK'ÜN KALİTE POLİTİKASI

Kaliteyi bir yaşam biçimi olarak kabul eden, eğitimli ve kendini sürekli yenileyen çalışanlarla;

- Müşterilerimizin mevcut ve muhtemel beklentilerini karşılayacak bir şekilde ürün/hizmetler sunmak,
- "Müşteriye özel ilgi" ve "güler yüzlü hizmet" anlayışıyla müşterilerimizin memnuniyetini artırmak,
- Tüm süreçlerimizi ve ürün/hizmet kalitemizi sürekli olarak iyileştirmek,
- Teknolojik ve sektörel gelişmeleri yakından takip ederek, hızlı bir şekilde katma değere dönüştürmektir.

BAŞLICA GÖSTERGELER – EKONOMİK VE ÇSY

Raporlama dönemi sonu itibarıyla Albaraka Türk'ün toplam müşteri sayısı	**2.367.264**
Raporlama döneminde dijital kanallardan yapılan kağıtsız işlem adedi	**36.184.492**
Hissedarların Birikimlerine Değer Katan Finansal Performans	
Toplam Aktifler	**146.3 milyar TL**
Kullandırılan Fonlar	**72.6 milyar TL**
Yaygın ve Gelişmiş Hizmet Ağı	
Toplam Çalışan Sayısı	**2.695**
Toplam Şube Sayısı	**225**
Yetkin ve Genç İnsan Kaynağı	
Yaş Ortalaması	**37**
Kıdem Ortalaması	**10,2 yıl**
Verimli Doğal Kaynak Kullanımı	
LEED GOLD Yeşil Bina Sertifikalı Genel Müdürlük Binası	
CDP İklim Değişikliği Değerlendirme Notu **B**	
CDP Su Güvenliği Değerlendirme Notu **B**	
Toplumsal Yatırımlar	
Eğitim Alanında Sağlanan Toplam Destek Tutarı	**7.592.921 TL**
Sağlık Alanında Sağlanan Toplam Destek Tutarı	**361.700 TL**
Çevre Alanında Gerçekleşen Toplam Destek Tutarı	**77.500 TL**
Hassas Gruplara Yönelik Sağlanan Toplam Destek Tutarı	**879.060 TL**
Diğer Destekler Toplam Tutarı	**23.339.000 TL**
2022 Yılında Gerçekleştirilen Toplumsal Yatırımlar Genel Toplamı	**32.250.181 TL**

İş Modelimiz ve Üretilen Değer

ENTEGRE VE ÇEŞİTLİLİK ODAĞINDA YAPILANDIRILMIŞ BİR MODEL ALBARAKA TÜRK'ÜN DOĞRU YAPILANMIŞ HİZMET PLATFORMUNDA DEĞER ÜRETİYOR VE PAYLAŞIYORUZ

GİRDİLER - KULLANILAN DEĞERLER

FİNANSAL SERMAYE
Etkin sermaye ve risk yönetimi
Likidite yönetimi
Sürdürülebilir büyüme

ÜRETİLMİŞ SERMAYE
- 223 yurt içi 2 yurt dışı şubeden oluşan geniş katılım bankacılığı hizmet ağı
- Mobil- İnternet bankacılığı ile 7/24 hizmet
- Yenilikçi katılım bankacılığı ürünleri
- Müşteri odaklı ürün ve hizmet
- Diğer finansal ve finans dışı şirketlerle geliştirilen iş birlikleri

ENTELEKTÜEL SERMAYE
- Yatırım ve portföy yönetim hizmeti
- Yenilikçi ve dijital bankacılık ürünleri
- API ve servis bankacılığı hizmeti
- Sürdürülebilir ve teknoloji tabanlı start-up ekosistemine yatırımlar
- Yapay zekâ ve robotlarla desteklenen süreç yönetimi
- Hızlı operasyon altyapısı

İNSAN SERMAYESİ
- 2.699 yetkin ve yenilikçi bakış açısına sahip çalışan
- BigBang ile çalışanların kurum içinde hangi alanda olursa fikirlerini geliştirebilmeleri
- Birlik ve beraberliğe dayalı kurum kültürü
- Bankacılıkta genç ve dinamik kalmak

SOSYAL SERMAYE
- Paydaşlarla güçlü iş birlikleri
- BM SKA'ya destek
- Albaraka Kültür Sanat ve Yayıncılık Türk-Osmanlı kültürel mirasının gelecek kuşaklara aktarılmasına yönelik eserlerin sunulması
- Kurumsal sorumluluk faaliyetlerinde öncü rol oynamak
- Mikrofinans ekosistemini desteklemek
- Katılım finans ekosisteminin gelişmesi için yapılan çalışmaları desteklemek
- Eğitim ve sağlık finansmanı ile sosyal fayda oluşturmak

DOĞAL SERMAYE
- Net sıfır emisyon hedefi
- Karbon ölçümlemelerinin yapılması
- Kredilerde ÇSY risklerinin ölçülmesi
- Sürdürülebilir ve yenilenebilir finansman

Finansal hizmetleri en iyi müşteri deneyimiyle sunarak katılım finansın güvenilir, yenilikçi, dijital öncüsü olmak ve sürdürülebilir kârlı bir büyümeyi sağlamak vizyonuyla çalışıyor, katılım bankacılığı prensiplerinin kılavuzluğunda sürdürülebilirlik ve ÇSY ilkelerini dikkate alan "sorumlu bankacılık" anlayışıyla faaliyetlerini yürütüyor.

SÜRDÜRÜLEBİLİRLİK STRATEJİSİ - "SORUMLU BANKACILIK"
Sürdürülebilir Bankacılık Programı - ÇSY destekli iş modeli
- Yenilikçiliği katılım bankacılığının her ekseninde destekleyerek
- Türkiye ekonomisinin sürdürülebilir gelişmesine katkı sunarak
- Topluma ve insan refahına kattığımız değeri geliştirerek

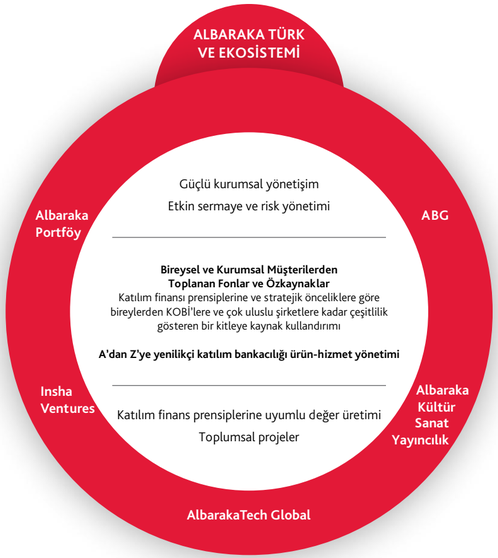

ÇIKTILAR - ÜRETİLEN DEĞERLER

FİNANSAL SERMAYE
- Net kâr 1,4 milyar TL
- Kâr artış oranı %1.207,9
- Toplam aktifler 146,3 milyar TL

ÜRETİLMİŞ SERMAYE
- Toplam müşteri sayısı 2,4 milyon
- Internet şubesi aktif müşteri sayısında %21 artış
- Albaraka Mobil, aktif kullanıcı sayısında %23 artış
- Dijital kanallardan yapılan kağıtsız işlem adedi 36.184.492

ENTELEKTÜEL SERMAYE
- Pratik Finansman Kart
- Bayide Finansman OTS
- İNSHA VENTURES -Getinsha, Alneo
- ALBARAKATECH GLOBAL-Dijital dönüşüme yeni bir kaldıraç
- Albaraka Portföy Yönetimi 26 şirkete yatırım
- 5. Albaraka Türk Uluslararası Hat Yarışması

İNSAN SERMAYESİ
- 2.695 kişilik ekip
- Toplam eğitim saati 185.713,33
- BigBang ile çalışanlanın kurum içinde hangi alanda olursa fikirlerini geliştirebilmeleri
- Birlik ve beraberliğe dayalı kurum kültürü
- Üniversiteli Genç Albarakalılar
- Brandon Hall Excellence Awards'tan 4 ödül

SOSYAL SERMAYE
- Toplumsal Yatırımlar 32,3 milyon TL*
- Eğitim projelerine 58,6 milyon TL* kaynak
- Sağlık projelerine 647,9 milyon TL kaynak
- Türkiye Grameen Mikrofinans Programı-TGMP iş birliğinde 100 mikro girişimci dar gelirli kadına mikrokredi desteği**

DOĞAL SERMAYE
- Yenilenebilir enerji finansmanı (83 Proje) 3 milyar TL
- CDP İklim Değişikliği Anketi: B
- CDP Su Güvenliği Anketi: B
- Borsa Istanbul Sürdürülebilirlik Endeksi

*Kamu ve özel sektör projeleri
**17 farklı ildeki mikro kadın girişimciyi kapsamıştır.

BİR RETROSPEKTİF: ALBARAKA TÜRK'ÜN SÜRDÜRÜLEBİLİRLİK YOLCULUĞU

2015

- Albaraka Türk, küresel iklim değişikliğiyle mücadele kapsamında CDP sürecine katıldı.
- ABG, Birleşmiş Milletler Sürdürülebilir Kalkınma Amaçları doğrultusunda "Albaraka Amaçları"nı (2016-2020) açıkladı.

2016

- Albaraka Türk Sürdürülebilir Bankacılık Programı'nı başlattı. Program kapsamında eğitim, sağlık, çevre ve hassas gruplar alanları odak alanlar olarak belirlendi.
- Albaraka Türk Genel Müdürlük binası LEED GOLD Sertifikası aldı.

2017

- Sürdürülebilir Bankacılık Programı kapsamında sürdürülebilirlik alanında gerçekleştirilen çalışmalar hız kazandı. Albaraka Türk CDP İklim Değişikliği anketini gönüllü olarak yanıtladı ve C notunu elde etti.
- Albaraka Türk, katılım bankaları arasında dünyada bir ilk olan Start-Up Hızlandırma Merkezi, Albaraka Garaj'ı hizmete açtı.

2018

- CDP İklim Değişikliği ve Su Güvenliği anketlerini yanıtlayan Albaraka Türk her iki ankette de C notunu aldı
- Çalışan bağlılığına büyük önem veren Albaraka Türk, Great Place to Work tarafından "Türkiye'nin En İyi İşverenleri" listesinde değerlendirildi.

2019

- Albaraka Türk, BIST Sürdürülebilirlik Endeksi'ne dâhil edilen ilk ve tek katılım bankası oldu.
- Albaraka Türk CDP İklim Değişikliği anketinde B ve Su Güvenliği anketinde B- notunu alarak her iki ankette de notunu yükseltmiş oldu.
- ABG Amaçları Programı; eğitim, sağlık, istihdam ve yenilenebilir enerji alanlarında yüksek hedef gerçekleştirme oranlarına ulaştı.

2020

- Albaraka Türk bir ilke imza atarak 2019 Sürdürülebilirlik Raporu'nu kurumsal web sitesinde paydaşlarının dikkatine sundu.
- Albaraka Türk CDP İklim Değişikliği ve Su Güvenliği anketlerini yanıtlandı. Banka'nın CDP İklim Değişikliği değerlendirme notu A-, Su Güvenliği değerlendirme notu ise B- olarak açıklandı.
- Albaraka Türk, tüm iklim yükünü hesaplayarak iki yıl içinde bilimsel temelli hedefler belirleme ve karbon emisyonu azaltım taahhüdünde bulundu.
- Albaraka Türk finansallarında iklim risklerini yansıtacak şekilde düzenleme yapılması ve İklimle İlişkili Finansal Beyanlar Görev Gücü (TCFD-Task Force on Climate Related Financial Disclosure) önerilerinin uygulanması konusunu gündemine aldı.

2021

- Albaraka Türk 2020 Sürdürülebilirlik Raporu Banka'nın web sitesinde paydaşların dikkatine sunuldu.
- Albaraka Türk CDP İklim Değişikliği ve Su Güvenliği anketlerini yanıtladı. Banka'nın CDP İklim Değişikliği değerlendirme notu B-, Su Güvenliği değerlendirme notu ise B- olarak açıklandı.
- Albaraka Türk, 2021-2022 döneminde de BIST Sürdürülebilirlik Endeksi'ndeki yerini ve aynı zamanda endeksteki ilk ve tek katılım bankası unvanını korudu.
- Albaraka Türk 2015 yılında katıldığı ve Çevre, Şehircilik ve İklim Değişikliği Bakanlığı tarafından düzenlenen Sıfır Atık Projesine destek vermeyi sürdürdü.
- Albaraka Türk, tüm iklim yükününün hesaplanması için SBTi ile çalışmalarına başladı.
- Albaraka Türk 5 yılda bir yenilenen Leed Gold Yeşil Bina Sertifikasını yeniden alarak Türkiye'nin yeşil bina sertifikalı genel müdürlük binasına sahip banka unvanını korudu.

2022

- Albaraka Türk CDP İklim Değişikliği ve Su Güvenliği anketlerini yanıtladı. Banka'nın CDP İklim Değişikliği ve Su Güvenliği değerlendirme notları B olarak açıklandı.
- Albaraka Türk Sürdürülebilir Sukuk altyapı çalışmalarını tamamladı.
- Bankanın dolaylı emisyonlarının hesaplanması için kredi tahsis süreçlerindeki altyapı çalışması hız kazandı.

BAŞARI VE ÖDÜLLER

Albaraka Türk'ün faaliyetleri 2022 yılında paydaşlarının takdir ve beğenisini kazanmış; farklı programlarda ödüle layık görülmüştür.

- Marketing Türkiye - Akademetre iş birliğinde gerçekleştirilen "İtibar ve Marka Değer Performans Ölçümü" araştırması baz alınarak düzenlenen The ONE Awards Pazarlama Ödülleri'nde Albaraka Türk halk oylaması sonucunda, katılım bankacılığı sektöründe birinci seçilmiş, Yılın En İtibarlı Katılım Bankası" ödülünü kazanmıştır.
- Albaraka Türk, uluslararası araştırma şirketi International Data Corporation (IDC) tarafından gerçekleştirilen IDC Türkiye Finans Teknolojileri Ödülleri kapsamında "Güvenli Ödeme Sistemi" projesi ile ikincilik, "Tapu Güvenilir Hesap" projesi ile üçüncülük ödülüne layık görülmüştür.
- Şikayetvar ödül töreninde, Mükemmel Müşteri Memnuniyeti Başarı Ödülü Albaraka Türk'e verilirken, en etkin şikâyet yönetimi yürüten banka seçilmiştir.
- Albaraka Türk, Great Place to Work Enstitüsü'nce her yıl verilen Great Place To Work sertifikasını 2022 yılında da almaya hak kazanmıştır.
- Albaraka Türk, 2022 En İyi İşverenler Listesi'nde yer almış, finans ve sigortacılık kategorisinde ödüle layık görülmüştür.
- Albaraka Türk, insan kıymetleri alanında mükemmelliğin değerlendirildiği prestijli ödül programlarından biri olan Brandon Hall Excellence Awards 2022'den Gold Talent Management, Gold Human Reources, Silver Learning and Development ve Bronze Human Resources olmak üzere 4 ayrı ödülle ayrılmıştır.
- Uluslararası marka değerlendirme kuruluşu Brand Finance tarafından hazırlanan rapora göre Albaraka Türk, 2022 yılında da Türkiye'nin en değerli 100 markası listesinde yer almıştır.
- 2019 yılından itibaren BIST Sürdürülebilirlik Endeksi'nde yer alan ilk ve tek katılım bankası Albaraka Türk, 2021 Sürdürülebilirlik Raporuna göre geçen yıla kıyasla emisyon faktörünü %8 azaltmıştır.
- Albaraka Türk, Due Diligence & Rating Company tarafından gerçekleştirilen Kurumsal Yönetim Derecelendirme Raporu'na göre pay sahipleri, kamuyu aydınlatma, şeffaflık ve yönetim kurulu olmak üzere 4 başlıkta yapılan değerlendirmenin sonucunda uyum notunu 9.12'den 9.14'e yükseltmiştir.

ALBARAKA GRUBU (ABG) HAKKINDA

Al Baraka Group B.S.C[1] (ABG), Bahreyn Merkez Bankası'nın 1. Kategori (İslami İlkeler)- Yatırım İşletmesi Firması lisansı kapsamında faaliyet göstermektedir. ABG'nin hisseleri Bahreyn Borsasında işlem görmektedir.

Grup İslami finans ilkelerine bağlı olarak perakende, kurumsal, hazine ve yatırım bankacılığı hizmetleri sunmaktadır. ABG, geniş bir yelpazede finansal hizmetler sunan lider bir uluslararası İslami finans grubudur. Grup, Türkiye'nin yanı sıra Ürdün, Mısır, Tunus, Bahreyn, Sudan, Güney Afrika, Cezayir, Pakistan, Lübnan, Suriye, Fas ve Almanya'daki faizsiz bankacılık operasyonları, Irak'ta iki şubesi ve Libya'da bir temsilciliği ile geniş bir coğrafyayı kapsamaktadır.

600'den fazla şubede hizmet sunan ABG, küresel ölçekte bir milyar mertebesinde müşteriye bir hizmet sunmaktadır. ABG'nin hisseleri Bahreyn Menkul Kıymetler Borsası'nda işlem görmektedir.

2022 yılı sonu itibarıyla ABG'nin toplam aktif büyüklüğü 25 milyar ABD doları, özkaynak büyüklüğü ise 2 milyar ABD doları seviyesindedir. Aynı dönemde Grubun operasyonel geliri 1.139 milyon ABD doları, net kârı 239 milyon ABD doları olmuştur.

İklim değişikliği ile mücadelede aktif taraf
İnovasyon ve dijitalleşme alanlarındaki yatırımlarıyla dünyanın farklı coğrafyalarındaki operasyonlarını eşgüdümlü bir biçimde gerçekleştiren ABG, faaliyetlerini kurumsal hedefleri doğrultusunda yürütmektedir.

ABG Sosyal Bankacılık Programı ile örnek bir kurumsal vatandaş kimliği ortaya koyan Grup, faaliyet gösterdiği ülkelerde eğitim, sağlık gibi alanlarda yerel kalkınmaya güçlü bir destek vermektedir. Birleşmiş Milletler Sürdürülebilir Kalkınma Amaçları doğrultusunda çalışmalar yürüten ABG, iklim krizi ile mücadelede aktif olarak rol almaktadır.

Detaylı bilgi için tıklayınız.

[1] Al Baraka Banking Group (B.S.C), 6 Temmuz 2022'de unvanını "Al Baraka Group B.S.C." olarak değiştirdiğini duyurmuştur.

YÖNETİMDEN

YÖNETİM KURULU BAŞKANI'NIN MESAJI

Değerli paydaşlarımız,

COVID-19 sonrası dünya yeni bir döneme girmiştir.

Beklentiler salgın döneminde uygulanan para politikaları sonuçlarının 2021'den itibaren gözleneceği yönündeydi.

2022 yılı Şubat ayında Ukrayna-Rusya arasında çıkan çatışmanın ürettiği olumsuz ve hızlı etkilerin ilk sonucu küresel emtia fiyatlarının hızlı şekilde yükselmesi olmuştur. Salgın döneminde uygulanan gevşek para politikalarının küresel enflasyon üzerindeki yukarı yönlü baskısına, emtia şokunun da eklenmesi neticesinde tüm ekonomik birimlerin kararları hızla etkilenmiştir.

2022'de büyük merkez bankaları tarihin en yüklü faiz artışlarını gerçekleştirmiştir. Fed 2022 yılını 400 baz puan artışla kapatmış, ECB ise aynı dönemde 250 baz puana ulaşan artışa gitmiştir. İngiltere Merkez Bankası'nın yanı sıra gelişmekte olan ülke merkez bankaları da bu faiz artışı trendine ayak uydurmuştur. Japonya Merkez Bankası faiz artırımı yapmasa da sıkılaştırıcı hamlelere gitmiştir.

Tüm bu önlemlere karşılık yıl boyunca küresel enflasyon yüksek kalmıştır. ABD, Almanya ve İtalya gibi ülkelerin 2023'e dair daralma beklentileri, faiz artırımları, savaşın seyrinin kötüleşmemesi ve emtia fiyatlarında yaşanan geri çekilmenin etkisi ile enflasyondaki artışın önüne geçilmiştir.

IMF, hem 2023 hem 2024 yılına yönelik büyüme beklentilerini aşağı yönlü revize etmiştir. IMF'ye göre dünya ekonomisi 2023'te %2,9 ve 2024'te %3,1 büyüyecektir.

Türkiye, 2022 yılında %5,6 büyüme kaydederek ekonomik faaliyetteki canlılığın devam ettiğini göstermiştir. Diğer taraftan 2022 yılı boyunca yüksek kalan enflasyon yıl sonunda %66 gerileyerek güçlü bir geri çekilme göstermiştir.

Bankacılık sektörü de bu durumdan pozitif etkilenirken sektörün toplam aktifleri 2021 yılsonuna oranla %55,7 artarak 14,3 trilyon TL'ye, dönem net karı ise geçen %366 artarak 433 milyar TL'ye yükselmiştir.

2022 yılında bankacılık sektörünün aktif kalitesinde de pozitif gelişmeler yaşanmış, takipteki alacak oranı yılbaşındaki %3,13'den %2,1'e gerilemiştir. Üçüncü gruba yönelik karşılık oranları aynı süreçte %79,8'den %86,7'yeyükseltilmiştir. Bankacılık sektörü bilançosunu büyütürken aktif kalitesini de geliştirmiş ve kârlılığını daha da güçlendirmiştir.

Memnuniyetle ifade etmek isterim ki Bankamız da bu süreçte sektöre paralel bir performans kaydederek toplam aktiflerini %33 oranında büyütmüştür. 2022 yılında geçen seneye göre artan net kârımız 1,4 milyar TL'ye yükselmiştir.

Diğer taraftan Bankamızın ödenmiş sermayesini 1,35 milyar TL'den 2,5 milyar TL'ye yükselterek Türkiye'ye ve Albaraka Türk'e olan güvenimizi de bir kez daha göstermiş bulunuyoruz.

Yeni sermaye girişiyle Albaraka Türk daha güçlü bir bilanço ve sürdürülebilir kârlılık hedeflerine kararlı adımlarla yürüyecektir.

Türkiye'ye ve Albaraka Türk'e yönelik desteklerimizi her zaman sürdüreceğiz. Bu yılın ikinci yarısından itibaren Yönetim Kurulu Üyesi olarak yer aldığım Albaraka Türk'te Yönetim Kurulu Başkanlığı görevini üstlenmekten mutluluk duyuyorum.

Dijital odağımızı geliştirirken, sürdürülebilir bir bilanço yönetimi sergilemeye ve güçlü aktif kalitemizle hedeflerimize yolculuğumuza kararlılıkla devam edeceğimizi de ayrıca belirtmek isterim. Sektörde öncü bir katılım bankası olarak varlığımızı güçlendirirken ekonomiye katkımızı da sürekli büyüteceğiz.

Bu vesileyle Albaraka Türk'teki çalışma arkadaşlarımıza, müşterilerimize, hissedarlarımıza ve diğer tüm paydaşlarımıza gönülden teşekkür ediyorum.

Saygılarımla,

Houssem Ben Haj AMOR
Yönetim Kurulu Başkanı

GENEL MÜDÜR'ÜN MESAJI

Değerli paydaşlarımız,

2022 yılı Şubat ayında başlayan Rusya-Ukrayna savaşının etkisiyle, tüm dünyada son yılların en yüksek seviyesine çıkan enflasyon çoğu ülke ekonomilerinin büyüme performansı açısından aşağı yönlü riskler oluşturmuştur. Sıkı para politikaları, yüksek seviyelerde seyreden enflasyon ve tüketici güvenindeki düşüş, ABD ve Avrupa'da resesyon riskini güçlendirmiştir.

2022 sonuna yaklaşırken, ABD ve Euro Bölgesi'nde enflasyonun gerileme kaydetmesi, enflasyonda tepe noktasına ulaşıldığı ihtimalini güçlendirmiştir. Enflasyonda geri çekilmenin başlaması ve ekonomilerde yavaşlama sinyallerinin derinleşmesi, Fed ve ECB'nin faiz artırımlarını daha düşük seviyelerde gerçekleştireceğinin piyasalarda fiyatlanmasını desteklemiştir.

2022'de küresel ekonomide olduğu gibi Türkiye ekonomisinde de en önemli gündem yüksek enflasyon olmuştur. 2022-Aralık ayında tüketici fiyatları yıllık bazda %64,3 oranında artarken üretici fiyatları %97,7 artış kaydetmiştir.

2022 Kasım ve Aralık aylarında, 1,5 yılın ardından, gerileyen enflasyonda küresel emtia fiyatlarındaki gevşemenin desteği ve baz etkisinin de devreye girmesiyle düşüş eğilimine girilmiştir. 2022 yıl sonu itibarıyla TÜFE %64 olarak gerçekleşmiştir.

İlk yarıda güçlü büyüyen ekonomide tüketici enflasyonu, ihracat performansı ve turizm gelirinin katkısı öne çıkmıştır. İkinci yarıdan itibaren ise en büyük ihracat pazarımız olan Avrupa ekonomisindeki kırılganlıklara bağlı olarak ihracattaki büyümenin hız kestiği gözlenmiştir.

Üçüncü çeyrekte tüketici harcamaları ve turizmin katkısı devam etse de ihracat ve yatırım kalemlerindeki yavaşlamanın etkisiyle ilk iki çeyrekte sırasıyla %7,5 ve %7,7 olarak gerçekleşen yıllık ekonomik büyüme %3,9 seviyesine gerilemiştir. Yıl boyunca vatandaşların fiyat artışlarından korunmak için harcamalarını öne çekmeleri ve yıl ortasında gerçekleştirilen ücret artışlarının büyümeye pozitif etkileri izlenmiştir. Diğer yandan yüksek enflasyon seviyesi, Türk Lirasının değerinde yaşanan volatilite ve belirsizlik ortamı yatırım harcamalarının daralmasına neden olmuştur.

Yurt içi ekonomik aktivitedeki yavaşlamaya bağlı olarak, TCMB, 2022 Ağustos ayından itibaren kademeli faiz indirimine giderek politika faizini %14'ten %9 seviyesine düşürmüştür. TCMB, Kasım ayında ise faiz indirim döngüsünü sona erdirdiğini duyurmuştur. Türkiye'yi sarsan deprem felaketi ve ekonomik toparlanmayı desteklemek amacıyla TCMB, 2023 yılı Şubat ayı toplantısında 50 baz puanlık daha indirim yapmıştır. Öte yandan gerek TCMB gerekse BDDK tarafından alınan makro ihtiyati tedbirler de ekonomik görünümde önemli rol oynamıştır.

Bankacılık sektörü 2022 yılı büyümesinin önemli paydaşlarından biri olmuştur. 2022 yılında kredi büyümesiyle reel sektörü destekleyen bankacılık sektörü Kur Korumalı Mevduat ürünü ile hem mevduat stokunun TL ağırlıklı olmasını sağlamış hem de aktif kalitesini güçlendirme imkânı bulmuştur. Yıl boyunca likidite, kârlılık ve sermaye yeterliliği göstergelerin iyileştiren bankacılık sektöründe takipteki alacak oranı 2022 sonu itibarıyla %2,1 seviyesine gerilerken karşılık oranları da %86'nın üstüne çıkmıştır.

İhtiyatlı karşılık politikasına rağmen, sektörümüzdeki gelişmelere paralel olarak 2022 yılı Albaraka Türk'ün kârlılığı açısından olumlu bir performans ile geride kalmıştır.

2022 yılsonu itibarıyla Albaraka Türk olarak kârımızı geçen yılın aynı dönemine göre artırarak 1,37 milyar TL'ye çıkardık. Aynı dönemde kâr payı gelirlerimiz %120 artarak 11,05 milyar TL'ye ulaştı. Son yıllarda gerçekleştirdiğimiz sermaye artırımları ve operasyonel kârlılık üretiminde gösterdiğimiz başarımızı bilançomuz ve kredi portföyümüzü güçlendirmek için kullandık ve 2022 yılı sonu itibarıyla ayırdığımız serbest karşılıkları 1,8 milyar TL seviyesine çıkardık. Bu ihtiyatlı yaklaşımın yanı sıra takipteki alacak oranımızı 2021 yılındaki %6,6 seviyesinden %1,9'a düşürerek aktif kalitemizi sağlamlaştırdık.

TCMB'nin liralaşma stratejisi kapsamında, bilançomuzdaki TL ağırlığı 2021 yıl sonuna göre önemli ölçüde artmıştır.

Albaraka Türk 2022 yılında faaliyetlerini dijitalleşme ve bireysel müşteri tabanını büyütmeye yönelik hedef ve stratejileri doğrultusunda sürdürmüştür. Bu çerçevede uzaktan müşteri edinimi alanında müşteri memnuniyeti yüksek düzeyde tutulmuş, uzaktan edinilen müşteri sayısı 2022 yılında %155 büyümüştür.

Bununla birlikte, müşterilerimize şubeye uğramaksızın ister fiziki ister dijital kanallardan tüketici finansmanı sunan Pratik Finansman Kart kısa sürede yüksek satış rakamlarına ulaşmıştır.

2022 yılı müşterilerimizin şubeye gitmeden bankacılık hizmetlerine erişimi konusunda önemli projelerin hayata geçirildiği bir yıl olmuştur. Bankacılık hizmetlerine alternatif kanallardan erişim bireysel müşterilerle sınırlı kalmamış, kurumsal müşterilerimiz de 2022 yılında hayata geçirilen projeler sayesinde online teminat mektubu gibi birçok ürüne dijital ortamda ulaşmaya başlamıştır.

Müşterilerimize yenilikçi ve teknolojik ürünler sunmak amacıyla kurduğumuz, girişimcilere kuluçka ve hızlandırma merkezi Albaraka Garaj'ın 5. Dönem Hızlandırma programından 10 tane girişimi mezun ettik. Program boyunca girişim başına 50.000 TL'ye kadar hibe desteği verilirken, girişimlerimizin en önemli gelişim alanları olan satış/pazarlama, büyüme, globalleşme ve yatırım konularında mentorluk ve eğitimler sunulmuştur.

Ağırlıklı olarak SaaS (Hizmet Olarak Yazılım), Sosyal Girişim, Yapay Zeka ve FinTek alanlarından alınan yüzlerce başvuru arasından, Bankamızın stratejik hedeflerine uygunluğu, ekibin tecrübesi, girişimin pazarı ve olgunluk seviyesi göz önünde bulundurularak özveriyle seçilen 14 girişim, Albaraka Garaj 6. Dönem Ön Hızlandırma programına katılma hakkını elde etmiştir.

Yenilenen vizyon, misyon ve değerlerimizle 2022 yılında elde ettiğimiz başarıları yeni döneme taşımayı hedefliyoruz. Dijitalleşme alanındaki çalışmalarımızın ve performansımızın 2023 yılında katlanarak artacağını öngörüyoruz. Önümüzdeki dönemde de dijital alandaki yatırımlarımıza devam ederek müşteri deneyimini ön planda tutacağız. Diğer taraftan büyük önem verdiğimiz ve titizlikle yürüttüğümüz sürdürülebilirlik faaliyetlerimizi geliştirmeye devam edeceğiz.

Bu vesileyle müşterilerimizin güveni ve desteğiyle ödüllenen çabalarımızdaki katkıları için Albaraka Türk'teki tüm çalışma arkadaşlarıma ve paydaşlarımıza en içten teşekkürlerimi sunar, sağlıklı günler dilerim.

Saygılarımla,

Malek Khodr TEMSAH
Genel Müdür, Yönetim Kurulu Üyesi

STRATEJİ

TRENDLER, DIŞ FAKTÖRLER - ALBARAKA TÜRK'ÜN ÖNGÖRÜLERİ

Ekonomik ve Sektörel Görünüm

Tespitler
2022 yılında **küresel ekonomide** parasal sıkılaşma, enflasyon, büyüme ve emtia fiyatları gündemin ilk sıralarında yer aldı. Şubat ayında başlayan Rusya-Ukrayna savaşıyla emtia fiyatları hızlı yükseliş kaydederken genişlemeci para politikalarıyla artışa geçen enflasyon emtia fiyatlarının artışıyla tarihi seviyelere yükseldi.

Merkez bankaları sert faiz artışlarıyla politika faizlerini yüksek seviyelere taşırken arz yönlü etkilerle artan enflasyonu kontrol altına almakta zorlandı. Bununla birlikte faiz artışları ve arz kısıtları sebebiyle ülkelerin büyüme performansı düşmeye başladı 2022 yılı büyüme beklentileri gerilerken 2023 yılı için özellikle AB bölgesinde daralmanın ihtimali giderek yükseldi. Özellikle Almanya için resesyon baz senaryo olarak belirlenmiş durumdadır.

Türkiye ekonomisi 2022 yılına enflasyon, yüksek cari açık ve büyüme ile giriş yaptı. Enflasyonun yüksek seyri alım gücünü düşürürken ekonomik faaliyet hız kesmeden devam etti.

2022 yılında %5,6 seviyesinde gerçekleşen büyüme, son çeyrekte Avrupa'nın yavaşlamasıyla ihracat kaynaklı baskı nedeniyle hız kesti. Yavaşlayan ihracat büyümeyi ve cari dengeyi de olumsuz etkilemiştir. 2022 yılında cari açık ülkemiz için önemli bir problem oldu. Cari denge enerji fiyatlarının artışı ve ihracatın yavaşlamasıyla 2022 yılında 48,77 milyar dolar açık verdi.

2022 yılı gündeminde makroekonomik dengelerden bankacılığa her türlü veriyi doğrudan etkileyen Kur Korumalı Mevduat önemli bir yer tutmaktadır. 1.4 trilyon TL seviyesine yükselen Kur Korumalı Mevduat Hesapları dövizin ve enflasyonun daha fazla artmasını sınırladı. TCMB'nin makro ihtiyati tedbirleri de gündemin üst sıralarında yer alırken, Türk bankacılık sektöründe kredi ve mevduat tarafına gelen düzenlemelere bankalar hızlı uyum sağladı. TCMB regülasyonları 2022 yılında makroekonomik dengelerden bankacılık bilanço verilerine ve reel sektör bilançolarından hane halkı finansman taleplerine kadar ekonominin her alanını doğrudan etkileyerek gündemin ilk sırasında yer aldı.

2022 yılında **bankacılık sektörü** TCMB'nin getirmiş olduğu makro ihtiyati tedbirlerin sonucunda aktif bir görünüm sundu. Kur Korumalı Mevduat ile yıla başlayan Türk bankacılık sektörü, dövizden TL'ye dönüşümün bir getirisi olarak ellerindeki likiditeyi ekonomiye yönelterek kârlılığını artırdı.

TÜFE endeksli borçlanma kağıtları da bankacılık sektörünün kârlılığını destekledi. Sektör ikinci yarıda düşük faizli/kâr paylı ticari kredi kullandırsa da kârlılığını artırırken aktif kalitesini de güçlendirdi. Gerek karşılık oranlarında gerek takipteki alacak oranlarında iyileşmeler göze çarparken, serbest karşılık olarak nitelendirilen ihtiyati karşılık tutarları da Türk bankacılık sektörünün güçlendiğinin en büyük göstergelerinden biri oldu.

2022 sonunda sektörün kaydettiği sermaye yeterliliği, kârlılık rasyoları ile likidite yeterlilik ve yabancı para pozisyonundaki pozitif görünüm 2023 yılına yönelik beklentilerin pozitif olmasını sağlamaktadır.

Öngörüler
2023 yılında **küresel ekonominin** yavaşlayacağı beklenmektedir. Bazı bölgelerde ve ülkelerde daralma görülecektir. Bu gibi durumların dış ticaret kanalı üzerinden ticaret partneri ülkeleri de etkilemesi beklenmektedir.

2023 yılı boyunca enflasyonun hedeflenen seviyenin üstünde kalması baz senaryo olarak karşımıza çıkarken bu durum, merkez bankalarının faiz indirimleri yapmasının önünde engel oluşturabilecektir.

Bu tespitlerden hareketle, enflasyonun hedeflenenin üstünde kaldığı, faiz oranlarının yüksek ve büyümenin düşük olduğu bir görünüm 2023 yılı baz senaryosu olarak değerlendirilmektedir.

Türkiye ekonomisinin 2023 yılında büyümeye devam edeceği öngörülmektedir. %3 mertebesinde değerlendirilen büyüme beklentilerinin şekillenmesinde enflasyonun çizeceği grafik önemli rol oynayacaktır. Özellikle döviz kuru ve küresel emtia fiyatlarında bir şok yaşanmaması durumunda enflasyonun gerileyebileceği düşünülmektedir. Bu durum, büyümeyi olumlu yönde etkileyebilecektir.

Diğer taraftan raporumuzu yayına hazırladığımız süreçte 6 Şubat 2023'te meydana gelen Kahramanmaraş merkezli depremler 11 ili etkilemiş, önemli can ve mal kaybına yol açmıştır. Bu büyük doğal afet enflasyon ve büyüme tahminlerini etkileyebilecek, hasar tespitinden sonra ekonomik faaliyet ve cari denge tahminleri aşağı yönlü revize olabilecektir.

Öte yandan ihracat artışının sürmesi ve emtia fiyatlarının gerilemesi, ithalatta düşüşe neden olarak cari dengeyi pozitif destekleyecektir.

Son tahlilde, 2023 yılında yapılacak Cumhurbaşkanlığı ve Milletvekili Genel Seçimleri ile rezerv ve döviz kuru göstergeleri yakından izlenmesi gereken gündem maddeleri olmaya devam edecektir.

Sektörümüzün 2023 yılında sağlıklı büyümesini sürdüreceği ve reel kesim ile hane halkına desteğini devam ettireceği düşünülmektedir. Bankacılık sektörü, sahip olduğu yüksek sermaye yeterlilik rasyosu (SYR) ve sağlıklı mali yapısı ile olası dalgalanmaları başarıyla yönetecek ve yeni iş fırsatları üretecektir.

Enerji Krizi

Tespitler
Rusya-Ukrayna **savaşının en önemli ekonomik sonucu tetiklenen enerji krizi olmuştur.**
Rusya'nın Ukrayna'yı işgal girişimi sonrası, Avrupa Birliği (AB) ve Amerika Birleşik Devletleri (ABD), büyük bir enerji üreticisi ve ihracatçısı olan Rusya'ya sert yaptırımlar uygulamaya başlamış; bu durum enerji arzının kesintiye uğramasına ve fiyatların yükselmesine neden olmuştur.

Uluslararası Enerji Ajansı (IEA)'nın Ekim ayında yayınlanan Dünya Enerji Görünümü 2022 raporu, küresel ekonominin karmaşık bir şok üreten küresel bir enerji krizinden geçtiğini ifade etmektedir. Kriz, kırılgan küresel tedarik zincirlerinin durumunu gözler önüne sermiş; Rusya'dan boru hatlarıyla gelen gazdaki keskin düşüş karşısında sıvılaştırılmış doğal gaz (LNG) ithalatını artıran Avrupa'nın yeterli LNG depolama kapasitesine sahip olmadığını işaret etmiştir. Ancak kış aylarında hava durumunun ılımlı seyretmesi ve depolama faaliyetinin yeterli seviyede olması enerji krizinin daha da büyümesinin önüne geçmiştir.

Ekonomik döngüleri ithal enerjiye dayanan gelişmekte olan ve az gelişmiş ekonomiler, yüksek fiyatlı enerjiye ulaşmak adına gelişmiş ekonomilerle rekabet etmek zorunda kalmaktadır. Bu süreçte ABD'li enerji ihracatçıları büyük kârlar elde ederken, Kuzey Afrika gibi yüksek doğal gaz rezervlerine sahip bölgeler ihracatlarını artırmaya odaklanmıştır. Enerji krizinin sonucu olarak emtia ve gıda fiyatlarındaki oynaklık artmış, birçok ülke yüksek enflasyon döngüsüne girmiştir.

Öngörüler
Jeopolitik koşullar ve küresel arz ve talep bir değişime uğramadığı sürece, enerji fiyatları kısa vadede yüksek seyretmeye ve enerji arzı kısıtlı kalmaya devam edecektir. IEA'nın Aralık ayında açıkladığı Petrol Piyasası Raporu'na göre, 2023'ün üçüncü çeyreğinde ham petrolde keskin bir açık yaşanabilecektir.

Dünya Bankası'nın Ekim ayında yayınladığı Emtia Piyasaları Görünümü Raporu'nda, enerji fiyatlarının 2023'te %11 ve 2024'te %12 gerileyeceği, ancak 2024 boyunca son beş yıllık ortalamanın %50 mertebesinin üzerinde kalacağı tahmin edilmektedir. Yüksek enerji fiyatları, daha yüksek ulaşım ve elektrik maliyetleri nedeniyle ikincil kanallardan işletmeleri ve üretimi etkileyecek, enflasyonist baskı devam edecektir.

S&P Global Commodity Insights 2023 Enerji Görünümü raporunda, doğal gaz, kömür ve ham petrol fiyatlarının 2023 yılında ortalamada düşmesi beklense de, doğal gaza bağımlılığı azaltacak yapısal reformlar hayata geçmediği sürece Avrupa gaz ve elektrik piyasalarındaki zorlu koşulların süreceğine işaret edilmektedir.

Yüksek enerji maliyetleri, Avrupa ülkeleri başta olmak üzere dünyanın farklı coğrafyalarında enerji yoğun işletmeleri üretimlerini kısmaya, kapanmaya veya yapısal değişikliğe gitmeye itebilecektir.

Türkiye, enerji krizinin küresel yansımalarından etkilenirken, jeopolitik durumunun sağladığı avantajları kullanabileceği fırsatlarla karşı karşıyadır. Uygulanan denge politikaları sayesinde Türkiye, enerji tedarikinde önem kazanmıştır. Türkiye, ev sahipliği yaptığı uluslararası doğal gaz boru hatları, 2'si yüzer olmak üzere 4 LNG santrali, 2 yer altı doğal gaz depolama tesisiyle enerjide arz güvenliğini sağlamanın ötesinde, Rusya-Ukrayna Savaşı nedeniyle gaz tedariki konusunda darboğaza giren Avrupa'nın krizi aşmasında kilit rol üstlenmeye adaydır.

İklim Krizi

Tespitler

İklim krizi ile mücadele, yıllık bazda tekrarlanan COP (Birleşmiş Milletler Taraflar Konferansı) toplantılarında, hükümetlerin katılımı ile yakından takip edilmekte, yeni kararlara imza atılmaktadır. 2022 sonbaharında Mısır'da düzenlenen COP27, olumsuz jeopolitik ve ekonomik küresel görünümün gölgesinde cereyan ederken sonuçları da sınırlı kalmıştır.

COP27'nin en somut sonucu taraf ülkelerin iklim krizi karşısında en savunmasız konumda olan ülkelere yönelik bir Kayıp ve Zarar Fonu'nun kurulması konusunda anlaşmaları olmuştur. Fonun, iklim değişikliğinin olumsuz etkilerine maruz kalan gelişmekte olan ülkelere, kayıp ve hasarı telafi etmede yardımcı olması amaçlanmaktadır.

COP27'de ülkeler enerji, karayolu taşımacılığı, çelik, hidrojen ve tarım alanlarında 25 yeni iş birliği eylemini barındıran süreci de başlatmışlardır.

COP27'se gerçekleşen Birleşmiş Milletlerin İklim Değişikliği Hükümetler Arası Paneli'nde küresel ısınmayı 1,5°C'ye sınırlamak için sera gazı emisyonlarının 2030 yılına kadar %45 oranında azaltılmasının gereği kaydedilmiştir.

Diğer yandan, düşük karbonlu ekonomiye geçişte en önemli konulardan biri olan geçiş finansmanına ilişkin olarak, küresel dönüşümün yılda 4-6 trilyon ABD doları yatırım gerektireceği vurgulanmıştır. Bu noktada, tüm ulusal ve uluslararası finansal kuruluşların birlikte hareket etmesi ve sinerjik iş birliği önem taşıyacaktır.

Öngörüler
İklim krizi ülkemiz ekonomisi ve reel sektör açısından önemli bir risktir. Burada öncelikle değerlendirilmesi gereken en büyük ihracat pazarımız AB'de ilan edilen AB Yeşil Mutabakatı'dır. Manifesto, Avrupa kıtasının 2050 yılına kadar ilk karbon nötr kıta olmasını hedeflemektedir. AB, sıfır karbon yolculuğuna doğru ilerlerken, sürecin ekonomisinde yaratacağı olumsuz etkileri ortadan kaldırmak üzere Sınırda Karbon Düzenlemesi mekanizmasını devreye alacaktır.

Bu mekanizma ile AB'ye yapılacak ihracatlarda karbon fiyatlandırması olmayan ülkelerden bir ücret/vergi talep edilmesi söz konusudur. İhracatının neredeyse yarısını AB'ye yapan Türkiye'nin, AB'nin 'yeşil dönüşümünden' etkileneceği öngörülmektedir.

Sınırda Karbon Düzenlemesi Türkiye'nin GSYİH üzerinde bir maliyet oluşturacak, enerji yoğun ve karbon emisyonu yüksek sektörlerde maliyetleri artıracaktır. Diğer taraftan Türk şirketleri iklim krizine karşı kalıcı politikalar ve uygulamalar ortaya koymadıkları sürece finansmana erişimde de sıkıntı yaşayabileceklerdir.

Yeşil Mutabakat'ın sektörel etkilerinin ve mutabakata uyuma yumuşak geçişin planlaması önem taşımaktadır. Türkiye Cumhuriyeti Ticaret Bakanlığı öncülüğünde tüm kamu ve özel sektör koordinasyonu ile dokuz temel kriter altında otuz iki gaye ve seksen bir aksiyon içeren bir Eylem Planı açıklanmıştır. Yol haritası niteliğindeki plan ihracatta rekabetçiliğin geliştirilmesini, Türkiye'nin uluslararası arenada rekabet gücünün artırılmasını güçlendirilmesini ve ülkemizdeki yeşil yatırımların arttırılması hedeflemektedir.

Sınırda karbon düzenlemesi Türkiye ihracatçısına bir yük oluştursa da ülkemizin bu pencereyi döngüsel ekonomiye geçiş için bir fırsat sunacaktır. Bu nokta karbon düzenlemesine ilişkin atılacak adımlar, bankacılık sektörü açısından gerek yeşil finansmanın kredi portföylerindeki payının artırılması gerekse sürdürülebilirlik ve ÇSY alanında sahip olunan bilgi birikiminin reel sektörün dönüşümünde kullanılması adına önemli bir açılım sunacaktır.

Bu bölümde Albaraka Türk'ün sürdürülebilirlik yönetimi ve performansı kapsamında odaklandığı ana trendler ele alınmıştır. Banka'nın hizmet döngüsü kapsamında ve faaliyet gösterdiği Türkiye'de risk yönetimine dair mevzuat kapsamında içselleştirdiği risk yönetimi yaklaşımları ve faaliyetleri Finansal Bilgiler ve Risk Yönetimine İlişkin Değerlendirmeler, Risk Yönetimi başlığı altında sunulmuştur.

ALBARAKA TÜRK'ÜN STRATEJİK HEDEFLERİ

Finansal

- **Büyümeyi ve kârlılığı sürdürülebilir kılmak.**

Müşteri

- **Müşteri deneyimini iyileştirerek müşteri kazanımında daha etkin olmak.**
- **Sürdürülebilir bankacılık ve sürekli iletişim modeli ile marka algısını güçlendirmek.**

Süreç

- **Dijitalleşme odaklı projelerle verimlilik artışı sağlamak ve yenilikçi iş modeline sahip olmak.**

Yetkinlik ve Organizasyon

- **BT yetkinlikleri güçlü, yetkin ve çevik organizasyon yapısına sahip olmak.**
- **Güvene dayalı takım ruhu ile çalışan mutluluğunu devam ettirerek kurum performansını artırmak.**

Sürdürülebilirlik

- **Sürdürülebilirlik ve ÇSY faaliyetleri ile net sıfır emisyon seviyesine ulaşmak.**

ALBARAKA TÜRK STRATEJİK SÜRDÜRÜLEBİLİRLİK HEDEFİNE UYGUN OLARAK

- 2015 Paris İklim Anlaşması'na istinaden net sıfır emisyon elde edilmesi ve sıcaklık artışının 1,5-2°C ile sınırlandırılması için SBTi yönlendirmesiyle bilimsel ölçüm yöntemlerini kullanarak faaliyetlerini çevreye karşı sorumluluk bilinciyle yürütmeyi,
- Banka bünyesinde kurulan Çevresel Sosyal Yönetişim Sistemi ile iklim krizi, su ve katı atık kirliliği problemleri gibi çevresel pek çok sorunun çözümüne katkı sağlamayı,
- Yenilenebilir enerji finansmanı, çatı GES, gri su kredisi gibi sürdürülebilir finans ürün portföyünü genişletmeyi,
- Sürdürülebilir sukuk ile sağlanan fonları standartlara uygun sürdürülebilir projelerde değerlendirerek, ÇSY'ye katkı sunmayı,
- CDP, BIST Sürdürülebilirlik Endeksi, Leed Gold Yeşil Bina Sertifikasyonu, Sıfır Atık vb. projelerini geliştirmeyi,
- Paydaşlarını sürdürülebilirlik konusunda şeffaf bir şekilde bilgilendirmeyi,
- Çevresel Sosyal Yönetişim stratejisiyle uyumlu bir raporlama altyapısı geliştirmeyi,
- Birleşmiş Milletler Kalkınma Programı tarafından yürütülen Sürdürülebilir Kalkınma Amaçlarını destekleyerek Banka'nın iş süreçlerini bu hedeflere uygun hale getirmeyi hedeflemektedir.

Ayrıca;

- İklim değişikliğiyle mücadele kapsamındaki çalışmaları yakından izleyen Albaraka Türk, İklimle Bağlantılı Finansal Beyanlar Görev Gücü (TCFD) tavsiyeleri doğrultusunda iklim değişikliği kaynaklı finansal risklerin hesabı için kapsam 3 sera gazı emisyon hesabı çalışmalarını yürütmektedir. Bu amaçla kredi portföyü ve ticari riskler aracılığı ile oluşan sera gazı emisyonları riskinin hesaplanması ve belirlenen iç karbon fiyatı ile mali riske çevrilmesi hedeflenmektedir.
- Albaraka Türk'ün net sıfır emisyon hedefinde de kapsam 3 emisyonları önemli bir rol oynayacaktır. Mevcut envanterin yanı sıra azaltım için belirlenen yöntemlerin çeşitli senaryolar üzerinden simülasyonu sağlanarak maliyet etkin yöntemleri stratejik büyümenin bir parçası haline getirilecektir.

PAYDAŞLAR VE ÖNCELİKLENDİRME ANALİZİ

Türkiye'nin ilk katılım bankası kimliği ile seçkinleşen Albaraka Türk'ün paydaşları ve öncelikli olarak belirledikleri konular, Bankanın sürdürülebilir değer üretme stratejisi çerçevesinde önem taşımaktadır.

Banka, gerek Türkiye sathına yayılmış gerek geniş bir uluslararası coğrafyada bulunan bireysel ve tüzel paydaşlarıyla etkin bir iletişim ve etkileşim sürdürmektedir. Bu süreç istihdam, bankacılık hizmet döngüsü ve çok sayıda farklı platformda gerçekleşmektedir.

Paydaşların öncelikli konuları ve beklentilerini öğrenmek, Banka'nın risk yönetiminden kalite yönetimine kadar tüm süreçlerine katkı sağlamaktadır.

Albaraka Türk'ün paydaşları ve iletişim/etkileşim kanalları hakkında bilgiler raporun Sosyal ve İlişkisel Sermaye bölümünde sunulmuştur.

Entegre bakış açısını, iş stratejisine ve iş süreçlerine yansıtan Albaraka Türk için öncelikli konuların, paydaşların beklentileri doğrultusunda belirlenmesi önem taşımaktadır.

Banka, stratejisini ve öncelikli konularını paydaşlarının görüşleri ile aynı eksende buluşturmak ve sürdürülebilirlik raporlarında paydaş önceliklerine yönelik bilgi paylaşmak amacıyla 2021 yılında bir çalışma gerçekleştirmiş ve aşağıdaki 16 konu başlığını önceliklendirmiştir.

ÖNCELİKLİ KONULAR

Ekonomik performans	**Su tüketimi**
Piyasa varlığı	**İSG**
Dolaylı ekonomik etki	**İnsan hakları**
Dijital dönüşüm	**Müşteri sağlık ve güvenliği**
Yolsuzlukla mücadele	**Mesleki eğitim**
Emisyonlar	**Siber güvenlik / Bilgi güvenliği**
Enerji yönetimi	**Sürdürülebilir tedarik yönetimi**
Doğal kaynak tüketimi	**Satın alma pratikleri**

Tabloda yer alan öncelikler 2022 yılı Entegre Faaliyet Raporu'na da temel oluşturmaktadır.

ÖNCELİKLİ ALANLARIN, PAYDAŞ, SKA VE STRATEJİK ALAN İLİŞKİSİ VE RAPORA YANSIMASI

Öncelikli konular	İlgili paydaş	İlişkili olduğu stratejik alan	Katkıda bulunulan SKA
Ekonomik performans	Hissedarlar ve çalışanlar	Finansal	8, 9
Piyasa varlığı	Hissedarlar ve çalışanlar	Finansal	8, 9
Dolaylı ekonomik etki	Hissedarlar ve çalışanlar	Finansal	1, 2, 6, 7, 8, 9, 11, 12
Dijital dönüşüm	Müşteriler	Müşteri	9, 10
Yolsuzlukla mücadele	Tüm paydaşlar	Finansal Müşteri	16
Emisyonlar	Tüm paydaşlar	Çevre	12, 13, 15
Enerji yönetimi	Tüm paydaşlar	Çevre	12, 13, 15
Doğal kaynak tüketimi	Tüm paydaşlar	Çevre	12, 13, 15
Su tüketimi	Tüm paydaşlar	Çevre	12, 13, 15
İSG	Çalışanlar	Süreç	3
İnsan hakları	Çalışanlar	Yetkinlik ve Organizasyon	5
Müşteri sağlık ve güvenliği	Müşteriler	Müşteri	3
Mesleki eğitim	Çalışanlar	Yetkinlik ve Organizasyon	4, 5, 8
Siber güvenlik / Bilgi güvenliği	Müşteri	Müşteri	16
Sürdürülebilir tedarik yönetimi	Tedarikçiler	Yetkinlik ve Organizasyon	4, 5, 8, 17
Satın alma pratikleri	Tedarikçiler	Yetkinlik ve Organizasyon	4, 5, 8, 17

SÜRDÜRÜLEBİLİRLİK YÖNETİŞİMİ

ALBARAKA TÜRK'TE SÜRDÜRÜLEBİLİRLİK YAPILANMASI

Albaraka Türk ana ortağı Albaraka Grubu (ABG) öncülüğünde Sürdürülebilir Bankacılık Programını uygulamaktadır. Albaraka Türk, Sürdürülebilir Bankacılık Programı kapsamında çalışanlarının desteğiyle insana ve çevreye duyarlı, ekonomik ve küresel kalkınmaya destek olan, sürdürülebilir bir dünya için tüm paydaşlarıyla çalışan öncü bir finans kuruluşudur.

Banka'nın sürdürülebilirlik stratejisi; belirli alanlarda oluşturulan yol haritaları ile Banka faaliyetlerinin gerçekleştirilmesini ve bu faaliyetlerle bağlantılı risklerin etkin bir biçimde yönetilmesini öngörmektedir. Albaraka Türk bu bağlamda Sürdürülebilir Bankacılık Programı'nı Birleşmiş Milletler 2030 Sürdürülebilir Kalkınma Amaçları çerçevesinde yürütmektedir. Program kapsamında ayrıca kurumsal sorumluluk çalışmaları yürütülmektedir. Bu çalışmalar özellikle eğitim, sağlık, çevre ve hassas gruplar alanlarına odaklanmıştır.

Sürdürülebilirlik Stratejisi

Albaraka Türk sürdürülebilirlik ve kurumsal sorumluluk alanlarında "sorumlu bankacılık" anlayışıyla faaliyetlerini yürütmektedir.

Albaraka Türk, ana ortağı ABG'nin desteğiyle Sürdürülebilir Bankacılık Programı'nı başlatmıştır.

Program kapsamında Banka, ilgili politika ve prosedürler doğrultusunda çalışanlarının desteğiyle insana ve çevreye duyarlı, ekonomik ve küresel kalkınmaya destek olan, sürdürülebilir bir dünya için tüm paydaşlarıyla çalışan öncü bir finans kuruluşu olmayı hedeflemekte, faaliyetlerini bu kapsamda sürdürmektedir.

Çevresine ve topluma karşı yükümlülüklerini yerine getirirken sorumlu bankacılık anlayışıyla hareket eden Albaraka Türk, bankacılık hedeflerini oluştururken sürdürülebilirlik faaliyetlerini gözetmekte; iş modelini Çevresel Sosyal Yönetişim Sistemi (ESG) kapsamında geliştirmektedir.

Ülkemizin ilk katılım bankası ve Borsa İstanbul (BIST)'da işlem gören tek katılım bankası olan Albaraka Türk, 2022 faaliyet yılında da uzman insan kaynağının yanı sıra teknolojik yetkinlikleri sayesinde önemli başarılara imza atmıştır.

Albaraka Türk, net sıfır emisyon elde edilmesi hedefi ve Çevresel Sosyal Yönetişim Sistemi'yle; iklim krizi gibi çevresel pek çok sorunun çözümü için gönüllü adımlar atarak bu alanda lider olmayı amaçlamaktadır.

Tüm paydaşlarına karşı sorumlu bir şekilde hareket eden Banka, CDP İklim Değişikliği ve Su Güvenliği anketlerini gönüllü olarak yanıtlamaktadır. Albaraka Türk'ün tüm iklim yükünün hesaplanarak bilimsel temelli hedefler verilmesi için Bilimsel Temelli Hedefler Oluşumu (SBTi) ile çalışmalara başlamıştır.

Banka Borsa İstanbul Sürdürülebilirlik Endeksi'nde 2019 yılından bu yana yer alan endeksteki ilk ve tek katılım bankasıdır.

Nihai hedefi Net Sıfır Emisyon olan Albaraka Türk, sürdürülebilirlik stratejisini Çevresel, Sosyal ve Yönetişim (ÇSY) çerçevesinde oluşturmuştur.

Sürdürülebilirlik Yapılanması

Sürdürülebilir Bankacılık Programı; Yönetim Kurulu ve Genel Müdürlüğe bağlı 2 komite tarafından yönetilmektedir.

Kurumsal Yönetim ve Sürdürülebilirlik Komitesi
Komite Yönetim Kurulu tarafından seçilen en az 2 üyeden oluşur. Komitenin amacı, Banka'nın Kurumsal Yönetim İlkeleri'ne uyumunu izlemek, değerlendirmek, iyileştirme çalışmalarında bulunmak, sürdürülebilirlik alanında Banka'nın en iyi uygulamaları benimsemesini temin etmek ve tüm bu konularda Yönetim Kurulu'na öneriler sunmaktır.

ALBARAKA TÜRK SÜRDÜRÜLEBİLİRLİK YÖNETİMİ YAPILANMASI

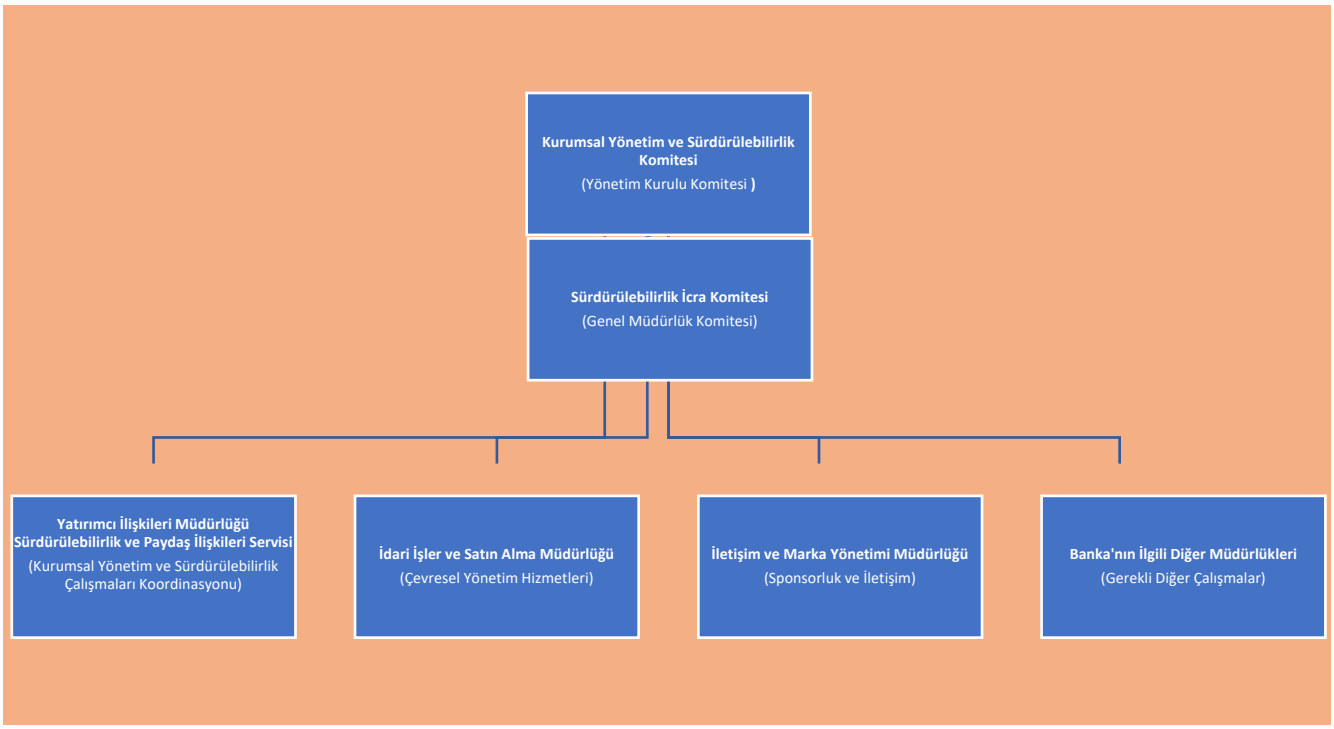

FAALİYET ALANLARI VE KAYNAK KULLANIMI

- Sürdürülebilirlik ve Kurumsal Yönetişim Çalışmaları
- Kurumsal Sorumluluk Çalışmaları
- Sponsorluk ve İletişim Çalışmaları

ALBARAKA TÜRK, SÜRDÜRÜLEBİLİRLİK FAALİYETLERİNİ YÖNETİM KURULU SEVİYESİNDE KURUMSAL YÖNETİM VE SÜRDÜRÜLEBİLİRLİK KOMİTESİ İLE GENEL MÜDÜRLÜĞE BAĞLI SÜRDÜRÜLEBİLİRLİK İCRA KOMİTESİ ARACILIĞIYLA YÜRÜTMEKTEDİR.

Albaraka Türk Kurumsal Yönetim ve Sürdürülebilirlik Komitesi ve Sürdürülebilirlik İcra Komitesi'nin görev ve sorumlulukları aşağıda belirtilmiştir.

Kurumsal Yönetim ve Sürdürülebilirlik Komitesi Görev ve Sorumlulukları (Sürdürülebilirlik Fonksiyonu)

- Komite, aşağıdaki konu başlıklarında, Albaraka Türk'ün ilgili prosedürleri çerçevesinde Sürdürülebilirlik İcra Komitesi'ne yönlendirmelerde bulunur.
  - Sürdürülebilirlik hedefleri kapsamında; Albaraka Türk'ün vizyonu, misyonu ve kurumsal değerlerini tüm topluma, paydaşlara ve iş ortaklarına aktarabilecek sürdürülebilirlik ve kurumsal sorumluluk projelerinin hayata geçirilmesi,
  - Sürdürülebilirlik ve kurumsal sorumluluk alanlarında ulusal ve uluslararası uygulama ve standartların takip edilmesi ile proje ve çalışmaların bu uygulama ve standartlara uygun hale getirilmesi,
  - Sürdürülebilirlik strateji ve politikalarının oluşturulması ve şirket faaliyetlerine entegre edilmesi ile sürdürülebilirlik performansının takip edilmesi,
  - Çevresel, sosyal ve yönetişim sisteminin kurulması ve kredi risk değerlendirme sistemi ile entegre edilmesi,
  - İklim değişikliği risk, fırsat ve hedeflerinin belirlenerek ilgili üst yönetim ve komiteler için gerekli raporların hazırlanması.

- Kurumsal Yönetim ve Sürdürülebilirlik Komitesi onayına sunulan kurumsal sorumluluk projelerini değerlendirir.
- Sürdürülebilirlik İcra Komitesi'nin raporladığı konuları görüşür, sonuçlandırılması için gerekli kararları alır.
- Kurumsal sürdürülebilirlik bilincinin Banka içinde içselleştirilmesini sağlamak, sürdürülebilir bankacılık hedefini somut bir şekilde oluşturur ve uzun vadeli değerler yaratır.

Sürdürülebilirlik İcra Komitesi Görev ve Sorumlulukları

- Sürdürülebilirlik çalışmaları kapsamında; Albaraka Türk'ün vizyonu, misyonu ve kurumsal değerlerini tüm topluma, paydaşlara ve iş ortaklarına aktarabilecek sürdürülebilirlik ve kurumsal sorumluluk projelerinin hayata geçirilmesi için Sürdürülebilirlik Komitesi'ne öneride bulunur.
- Sürdürülebilirlik strateji ve politikalarını oluşturur, şirket faaliyetlerine entegre eder ve sürdürülebilirlik performansını takip eder.
- Çevresel, sosyal ve yönetişim sistemini kurarak kredi risk değerlendirme sistemi ile entegre edilmesi için çalışır.
- İklim değişikliği risk, fırsat ve hedeflerini belirler ve gerekli raporlamaları gerçekleştirir.
- Sürdürülebilirlik ve kurumsal sorumluluk alanlarında ulusal ve uluslararası uygulama ve standartları takip eder, proje ve çalışmaların bu uygulama ve standartlara uygun olmasını denetler.
- Gerçekleştirilmesi talep edilen kurumsal sorumluluk projelerinin bütçesi, kapsamı ve paydaşları hakkında değerlendirmelerde bulunarak Sürdürülebilirlik Komitesi'nin onayına sunar ve hayata geçirilen projeleri Sürdürülebilirlik İcra Komitesi toplantılarında değerlendirir.

2021 – 2025 AL BARAKA AMAÇLARI

Albaraka Türk, 2021-2025 ABG Amaçları kapsamında aşağıdaki öncelikleri belirlemiştir:

- Sağlık Projeleri için Finansman Sağlama: 198 milyon ABD doları (Grup Hedefi: 445 milyon ABD doları)
- Sağlık Projeleri için Hedeflenen Bağış Tutarı: 275 bin ABD doları (Grup Hedefi: Yaklaşık 5 milyon ABD doları)
- Eğitim Projeleri için Finansman Sağlama: 55 milyon ABD doları (Grup Hedefi: 416 milyon ABD doları)
- Eğitim Projeleri için Hedeflenen Bağış Tutarı: 4,5 milyon ABD doları (Grup Hedefi: Yaklaşık 10 milyon ABD doları)
- Sürdürülebilir/Yenilenebilir Enerji Projeleri için Finansman Sağlama: 150 milyon ABD doları (Grup Hedefi: 444 milyon ABD doları)
- Döngüsel Ekonomi Projeleri için Finansman Sağlama: 5,5 milyon ABD doları (Grup Hedefi: 226 milyon ABD doları)
- Tarım Projeleri için Finansman Sağlama: 450 milyon ABD doları (Grup Hedefi: 682 milyon ABD doları)

Al Baraka Amaçları doğrultusunda eğitim, sağlık, istihdam ve sürdürülebilir enerji alanlarında önemli toplumsal yatırımlar gerçekleştiren Albaraka Türk 2022 yılında aşağıdaki başarıları elde etmiştir.

Kamu ve özel sektör eğitim projelerine aktarılan kaynak	**58.613.315 TL**
Kamu ve özel sektör sağlık projelerine aktarılan kaynak	**647.894.947 TL**
Yenilenebilir enerji finansmanı (83 Proje)	**3.069.590.887 TL**

ALBARAKA TÜRK'ÜN SÜRDÜRÜLEBİLİRLİK VE KURUMSAL SORUMLULUK İLKELERİ

Albaraka Türk, tüm sürdürülebilirlik ve kurumsal sorumluluk faaliyetlerinde aşağıda yer alan ilkeleri temel almaktadır.

- Eğitim, sağlık, çevre, hassas gruplar, kültür vb. alanlarda veya bu alanlarda faaliyet gösteren kişi, kurum ya da sivil toplum kuruluşlarıyla sürdürülebilirlik ve kurumsal sorumluluk faaliyetleri gerçekleştirilmektedir.
- Albaraka Türk, Sürdürülebilirlik ve Kurumsal Sorumluluk'la birlikte tüm faaliyetleri kapsamında paydaşlarına Albaraka Türk Etik İlkeleri gereği dil, din, ırk, cinsiyet, felsefi inanç, mezhep vb. sebeplere dayalı ayrım yapmaksızın dürüstlük, güven, tarafsızlık, şeffaflık ilkeler çerçevesinde yaklaşmaktadır.
- Sürdürülebilirlik ve sosyal sorumluluk faaliyetlerinde iş birliği yapılacak kişi, kurum ya da sivil toplum kuruluşlarının belirlenmesinde; faizsiz finans ve katılım bankacılığı ilkeleri, Albaraka Türk vizyon, misyon ve etik ilkeleri göz önünde bulundurulmaktadır.
- Sürdürülebilirlik faaliyetleri kapsamında Karbon Saydamlık Projesi (CDP), BIST Sürdürülebilirlik Endeksi, SBTi ve LEED Yeşil Bina Sertifikasyon çalışmaları yürütülmektedir.
- Banka çalışanları tarafından kurulan ve gönüllü olarak faaliyetler gerçekleştiren Sosyal Sorumluluk Kulübünün faaliyetlerine destek verilmektedir.
- Banka tarafından nakdi ve gayri nakdi kredi kullandırımlarında tüm toplumun nitelikli eğitime erişimine ve kaliteli sağlık hizmetlerinden yararlanmasına katkı sağlayacak, yeni istihdam yaratacak projeler önceliklendirilmektedir.
- Sürdürülebilirlik ve kurumsal sorumluluk alanında dünyadaki en iyi uygulamalar takip edilerek, Banka'nın temel değerleri ve etik ilkeleriyle örtüşen, ekonomik kalkınmaya katkı sağlayacak kurumsal sorumluluk projelerinin hayata geçirilmesi sağlanmaktadır.
- Kültürel değerleri yaşatmak ve Birleşmiş Milletler Küresel Amaçları'na ulaşılmasına katkıda bulunmak amacıyla Banka'nın öncelediği başlıklarda çalışmalar yürütülmektedir.

Söz konusu ilkeler ışığında Albaraka Türk, iklim değişikliği ile mücadelede öncü rol oynamaktadır.

Bu kapsamda Albaraka Türk;

- Net sıfır emisyon elde edilmesi ve sıcaklık artışının 1,5-2°C ile sınırlandırılması için bilimsel ölçüm yöntemlerini kullanarak operasyonel faaliyetlerini çevreci bir şekilde yürütmektedir. Bu doğrultuda Karbon Saydamlık Projesi, Borsa İstanbul Sürdürülebilirlik Endeksi, Leed Gold Yeşil Bina Sertifikasyonu, Sıfır Atık vb. projeler gerçekleştirmektedir.
- Bankacılık faaliyetlerinde çevreci projeleri desteklemenin yanı sıra tüm bu çalışmalarda CDP rehberliğini dikkate almaktadır.
- Paydaşlarını sürdürülebilirlik konusunda şeffaf bir şekilde bilgilendirmek için gerekli adımları atmaktadır. Bu kapsamda, TCFD altyapısını oluşturmayı hedeflemektedir.
- Sürdürülebilirlik ve Kurumsal Sorumluluk konularında çalışan bilincinin artırılması ve çalışmalara gönüllü katılımın teşvik edilmesi için çalışmalar yürütmesinin yanı sıra kulüp faaliyetleri desteklenmektedir.

Sürdürülebilirlik Çalışmaları

Bankacılık operasyonlarında ve iş modelinde ÇSY sistemini geliştirmek üzere çalışmalarını şekillendiren Banka, sürdürülebilirlik risklerini ve etkilerini ölçmek üzere altyapı çalışmalarına başlamıştır.

Pilot sektörlerde belirli limit üzeri kredilerin ÇSY riskini ölçmek üzere altyapı çalışmalarını tamamlayan Albaraka Türk, finansallarında iklim risklerini yansıtacak şekilde düzenleme yapılması ve İklimle İlişkili Finansal Beyanlar Görev Gücü (TCFD-Task Force on Climate Related Financial Disclosure) önerilerinin uygulanması konusunu gündemine almıştır.

Yenilenebilir enerji finansmanı, çatı GES, gri su kredisi gibi sürdürülebilir finans ürün kapsamını zenginleştirerek müşterilerine çeşitli hizmetler sunan Banka, aynı zamanda sürdürülebilirlik alanında kurum içi farkındalık oluşturacak çalışmaları sürdürülebilirlik eğitimleriyle desteklemeye devam edecektir.

Bunların yanı sıra, toplumuna karşı sorumluluklarını yerine getirme konusunda son derece titiz davranan Albaraka Türk, Kurumsal Sorumluluk faaliyetlerini her yıl kurumsal değerleri doğrultusunda eğitim, çevre, sağlık ve hassas gruplar olarak dört kategoride planlamaktadır. Albaraka Türk çalışanlarının gönüllü olarak katılım sağladığı Sosyal Sorumluluk Kulübü ile etkinlik ve yardım kampanyaları gerçekleştirilmekte, ihtiyaç sahibi bireylere ulaşılarak destek olunmaktadır.

Ayrıca, Banka yerel otoriteler, düzenleyici kurumlar tarafından alınan kararlara ve mevzuata uyumlu şekilde hareket etmekte, politikalarını düzenlemektedir. Sürdürülebilirlik alanında gündemi yakından takip eden Banka, bu alanda ulusal ve uluslararası girişimlere de destek vermektedir.

Yeniliklerin ve ilklerin bankası olan Albaraka Türk, dijital yatırımlarıyla müşterilerinin hayatında fark yaratmaya, gelecek yolunda inovatif adımlar atmaya devam etmektedir. Yurt dışında dijital katılım bankacılığı alanında ilk adımı atılan şubesiz ve tamamen dijital bankacılık uygulaması olan "insha", aynı zamanda Türkiye katılım bankacılığında da bir ilk olma özelliğini taşımaktadır. Dijital dönüşüm sürecini hızla sürdüren Albaraka Türk, fiziksel şube hizmetlerinin tamamının uçtan uca dijital ortamlarda sunulması hedefiyle çalışmalarını başarıyla sürdürmektedir. Türkiye'de start-up ekosisteminin gelişiminde öncü olan Albaraka Türk, katılım bankaları açısından bir ilk niteliği taşıyan Albaraka Garaj ile teknoloji tabanlı iş fikirlerine ve projelere sahip girişimcilere kuluçka ve hızlandırma olanakları sunarak Türkiye'de girişimcilik ekosisteminin gelişmesine nitelikli katkı sağlamaktadır. Albaraka Garaj'ın yarattığı büyük girişimcilik akımı ve motivasyonun bir yansıması olarak girişimcilerle ticari ortaklığa gidilmesi için Albaraka Türk bünyesinde bir Girişim Sermayesi Yatırım Fonu kurulmuştur.

Albaraka Portföy Yönetimi A.Ş. İnovasyon Girişim Sermayesi Yatırım Fonu tarafından 2020 yılında kurulan ve müşterilerinin ihtiyaçlarına yenilikçi, dijital finansal çözümler getirecek teknolojileri ve uygulamaları araştıran, değerlendiren, test edip hayata geçiren insha Ventures, finansal teknoloji (FinTek) projelerini geliştirmek ve bunları yöneterek büyümek amacıyla faaliyetlerini sürdürmektedir.

Bağış ve Yardım İlkeleri

- Banka Üst Yönetimi'nin kararıyla tüm bağış ve yardımların yapılacağı kişi, kurum ya da sivil toplum kuruluşlarının belirlenmesinde; faizsiz finans ve katılım bankacılığı ilkeleri, Albaraka Türk vizyon, misyon ve etik ilkeleriyle yıllık bütçe ödenekleri göz önünde bulundurulmaktadır.
- Albaraka Türk Katılım Bankası A.Ş. olarak sosyal sorumluluk bilinciyle sağlık, eğitim, çevre, hassas gruplar, kültür vb. alanlarda faaliyet gösteren kişi, kurum ya da sivil toplum kuruluşlarına, 5411 sayılı Bankacılık Kanunu'nda belirtilen çerçeve dâhilinde ayni ve nakdi bağış ve yardım yapılmaktadır.
- Bağış ve yardım yapılırken Banka'nın tabi olduğu yasal mevzuat düzenlemeleri dikkate alınmaktadır.
- 5411 Sayılı Bankacılık Kanunu'nun 59'uncu maddesi uyarınca "Bankalar ve konsolide denetime tâbi kuruluşlarca bir malî yılda yapılabilecek bağış miktarı, banka özkaynaklarının %0,4'ünü aşmamalıdır. Bununla birlikte, yapılan bağış ve yardımların en az yarısının, kurumlar vergisi matrahının tespitinde gider veya indirim olarak dikkate alınabilecek bağış ve yardımlardan oluşması zorunludur. Bu hükmün uygulanmasına ilişkin usul ve esaslar Kurul tarafından belirlenmektedir."
- SPK'nın II-17.1 sayılı Kurumsal Yönetim Tebliği'nin 1.3.10. sayılı ilkesi çerçevesinde "bağış ve yardımlara ilişkin politika oluşturularak Genel Kurul onayına sunulmaktadır. Genel Kurul tarafından onaylanan politika doğrultusunda dönem içinde yapılan tüm bağış ve yardımların tutarı ve yararlanıcıları ile politika değişiklikleri hakkında Genel Kurul toplantısında ayrı bir gündem maddesi ile ortaklara bilgi verilmektedir."
- Yapılan bağış ve yardımlar hakkında ilgili yılın Olağan Genel Kurul Toplantısı'nda ortaklara detaylı bilgi verilmektedir. Banka'nın bağış ve yardımlar ile ilgili uygulama ve faaliyetlerinin ilgili mevzuat ve bu Politika hükümleri ile uygunluğu ve etkinliği, iç denetim kapsamında da düzenli olarak denetim ve değerlendirmeye tabi tutulmaktadır.

ALBARAKA TÜRK'TE KURUMSAL YÖNETİM

Albaraka Türk'ün kurumsal yönetim yapılanmasına dair detaylı bilgi **Yönetim ve Kurumsal Yönetim Uygulamaları** başlığı altında sunulmuştur.

ALBARAKA TÜRK'TE UYGULANAN POLİTİKALAR

Albaraka Türk faaliyetlerini, hizmet ve değer üretme döngüsüne olduğu kadar paydaş ilişkilerine ve çevresel faaliyetlerine de kılavuzluk eden farklı politika ve stratejiler kapsamında yürütmektedir.

Bu politikalara ilişkin detaylara, web linklerinden ve/veya raporda yer aldıkları bölümlerden ulaşılabilir.

ÇEVRE	**Çevre Politikası** **Sürdürülebilirlik ve Sosyal Sorumluluk Politikası**
SOSYAL	**Ücretlendirme Politikası** **İnsan Kıymetleri Politikası** **Bağış ve Yardım Politikası**
YÖNETİŞİM	**Bankacılık Etik İlkeleri** **Suç Gelirlerinin Aklanması ve Finansmanının Önlenmesine İlişkin Politika** **Bilgilendirme Politikası** **Müşteri Memnuniyeti Politikası** **Kâr Dağıtımı Politikası** **Kalite Politikası**

2022 PERFORMANSI

SÜRDÜRÜLEBİLİR VE PAYLAŞILABİLİR DEĞER ÜRETMEK İÇİN ALTI SERMAYE ÖĞEMİZİ STRATEJİK HEDEFLERİMİZE UYGUN OLARAK YÖNELENDİRİYOR VE YÖNETİYORUZ.

FİNANSAL SERMAYE

Finansal sermaye; hissedar ve yatırımcıların Banka'ya emanet ettiği varlıklardan, çeşitlendirilmiş kaynak ve formatlarda iç ve dış piyasadan sağlanan faizsiz fon kaynaklarından ve üretilen içsel sermayeden oluşmaktadır. Albaraka Türk finansal sermayesini katılım bankacılığı prensiplerine uygun, üretken alanlarda değerlendirmekte ve diğer sermaye kalemleri kapsamında hayata geçirdiği yatırımlara yönlendirmektedir.

Albaraka Türk finansal sermayesini risk yönetimi kriterleri ışığında ve katılım bankacılığı hizmet döngüsü kapsamında reel kesime aktarmakta, ekonomik kalkınmaya destek olmaktadır. Banka finansal sermayesini teknoloji, alt ve üst yapı, pazarlama çalışmaları, ürün ve süreç inovasyonu ile insan kıymetlerinin geliştirilmesi yatırımlarına yönlendirmektedir. Bu yatırımlar müşteriye sunulan değer önerisinin sürekli geliştirilmesini, rekabet gücünün korunmasını, sosyal ve ilişkisel eksende varlık gösterilmesini ve Banka'nın büyüyerek sağlıklı bir performans ortaya konulmasını sağlamaktadır.

Diğer sermaye öğeleri ile ilişkisi

Finansal sermayenin doğru ve etkin kullanımı Albaraka Türk'ün Üretilmiş, İnsan, Entelektüel, Sosyal-İlişkisel ve Doğal sermayelerini olumlu yönde etkilemektedir.

SKA 8

ÜRETİLMİŞ SERMAYE

Albaraka Türk'ün üretilmiş sermayesi fiziki ve fiziki olmayan hizmet altyapısından ve lojistik imkanlarından oluşmaktadır. Üretilmiş sermayenin bütünü, müşterilere ulaşmak ve hizmet çarkını işletmek üzere kullanılmaktadır. Banka, müşterilerine sunduğu değer önerisini sürekli geliştirmek ve operasyonlarının etkinlik ve güvenliğini sağlamak adına, fiziki hizmet platformlarının yanında dijital altyapısı ile fiziki olmayan dağıtım ağını, kapasitelerini ve yeteneklerini geliştirerek üretilmiş sermayesine yatırım yapmaktadır. Bu yatırımlar, Banka'nın itibarını artırmanın ve büyümeyi sağlamanın yanı sıra müşteri memnuniyetinin geliştirilmesine de katkıda bulunmaktadır.

Diğer sermaye öğeleri ile ilişkisi

Üretilmiş sermayenin doğru ve etkin kullanımı Albaraka Türk'ün Finansal, Entelektüel, Sosyal-İlişkisel ve Doğal sermayelerini olumlu yönde etkilemektedir.

SKA 8, SKA 12

ENTELEKTÜEL SERMAYE

Albaraka Türk'ün entelektüel sermayesi, nitelikli ürün ve hizmet geliştirmeyi ve sunmayı olanaklı kılan kollektif bilgi birikimi, politikaları, sistemleri, prosedürleri, bilgi teknolojileri (BT) alanındaki bilgi birikimi, finansal Ar-Ge yetkinlikleri ve Albaraka Türk markasından oluşmaktadır. Entelektüel sermaye süreç verimliliğimizin artırılmasından kaynak kullanımının optimize edilmesine, müşteri ve çalışan memnuniyetinin geliştirilmesine kadar pek çok alanda kullanılmaktadır. Albaraka Türk, teknolojik altyapı ile insan kıymetlerinin bilgi birikimine ve yetkinliklerine yatırım yaparak entelektüel sermeyesine katkıda bulunmaktadır. Tüm bu çalışmalar Albaraka Türk'ün güncel teknoloji platformlarını kullanarak yenilikçi katılım bankacılığı ürün ve hizmetlerini müşterilerine ulaştırmasında kilit rol oynamaktadır.

Diğer sermaye öğeleri ile ilişkisi

Entelektüel sermayenin doğru ve etkin kullanımı Albaraka Türk'ün Finansal, Üretilmiş, İnsan ve Doğal sermayelerini olumlu yönde etkilemektedir.

SKA 1, SKA 8, SKA 9, SKA 10, SKA 11, SKA 12, SKA 13

İNSAN SERMAYESİ

İnsan sermayesi, tüm paydaşlar için değer üretilmesini mümkün kılan Albaraka Türk çalışanları, özgün ifade ile "insan kıymetleri"dir.

Albaraka Türk, insan kıymetlerinin mesleki bilgi birikimini, yetkinliklerini ve bireysel refahını geliştirmek için yatırım yapmaktadır. İnsan sermayesi yatırımları, kurumsal performansı en üst düzeye çıkarmaya ve işgücüne güvenli ve sağlıklı bir çalışma ortamı sunulmasına ve sürdürülebilmesine imkan vermektedir.

Diğer sermaye öğeleri ile ilişkisi

İnsan sermayenin doğru ve etkin kullanımı Albaraka Türk'ün Finansal, Üretilmiş ve Entelektüel sermayelerini olumlu yönde etkilemektedir.

SKA 4, SKA 5, SKA 8, SKA 10

SOSYAL VE İLİŞKİSEL SERMAYE

Albaraka Türk'ün sosyal ve ilişkisel sermayesi, başta müşterileri olmak üzere, paydaşları ve en geniş anlamda toplumla güven ve saygıya dayalı ilişkileri ve etkileşim mekanizmalarından oluşmaktadır. Banka'nın sürekli hedefi duyarlı ve çözüm odaklı olmak, daha geniş kitlelerin hayatına değer katmak ve üretken bir ekosistem kurmak suretiyle sosyal ve ilişkisel sermayesini geliştirmektir.

Diğer sermaye öğeleri ile ilişkisi

Sosyal ve ilişkisel sermayenin doğru ve etkin kullanımı Albaraka Türk'ün finansal, üretilmiş ve entelektüel sermayelerini olumlu yönde etkilemektedir.

SKA 1, SKA 2, SKA 3, SKA 4, SKA 5, SKA 8, SKA 10, SKA 12, SKA 16, SKA 17

DOĞAL SERMAYE

Albaraka Türk'ün doğal sermayesi, hizmet döngüsünde ihtiyaç duyulan tüm yenilenebilir ve yenilenemez kaynaklardan oluşmaktadır. Bunların başında enerji, su ve kağıt gelmektedir. Faaliyetlerin doğal sermaye ile dolaylı ancak önemli etkileşime girdiği bir diğer kanal, Banka'nın kredilendirme çalışmalarıdır. Her iki odakta da Albaraka Türk'ün hedefi çevre ayak izini küçültmek ve daha az atık üretmektir.

Diğer sermaye öğeleri ile ilişkisi

Doğal sermayenin doğru ve etkin kullanımı Albaraka Türk'ün finansal, üretilmiş ve sosyal ve ilişkisel sermayelerini olumlu yönde etkilemektedir.

SKA 3, SKA 6, SKA 7, SKA 9, SKA 11, SKA 13, SKA 15, SKA 17

Finansal Sermaye

Yıl boyunca yaşanan bir dizi küresel krize rağmen Albaraka Türk entegre değer zinciri kapsamında başarılı bir finansal performansa imza atmış, müşterileriyle kazan-kazan mantığındaki iş birliğini geliştirmiştir.

TÜRKİYE'NİN SÜRDÜRÜLEBİLİR KALKINMASINA VE REEL SEKTÖRE KATKI

Katılım finans ilkelerine ve ahlaki değerlere uygun bir şekilde, toplumun finansal ihtiyaçlarını müşteri merkezli bir yaklaşımla karşılamak, toplumsal sorumluluk bilinciyle hareket ederek çözüm odaklı bir şekilde tüm paydaşlarımıza yüksek değer sağlamak vizyonu ve katılım bankacılığı prensipleri doğrultusunda üretimin ve ticaretin finansmanı misyonunu etkin şekilde yerine getiren Albaraka Türk, reel ekonomiye destek vermektedir.

Banka, özel cari hesaplar ve katılma hesapları aracılığıyla topladığı fonları, bireysel finansman, kurumsal finansman, finansal kiralama ve proje bazında kâr/zarar ortaklığı ürün ve hizmetleri kanalıyla reel sektöre yönlendirmektedir. Albaraka Türk, Türkiye ekonomisinin dinamosu konumundaki KOBİ'lerin gelişimini ve ekonomik kalkınmaya desteğini finansal anlamda ve öncelikli olarak desteklemektedir.

Türkiye'de start-up ekosisteminin gelişiminde öncü olan Albaraka Türk, katılım bankaları açısından bir ilk niteliği taşıyan Albaraka Garaj ile teknoloji tabanlı iş fikirlerine ve projelere sahip girişimcilere kuluçka ve hızlandırma olanakları da sunarak Türkiye'de girişimcilik ekosisteminin gelişmesine nitelikli katkı sağlamaktadır.

Banka, topladığı fonları ve sahip olduğu çeşitlendirilmiş finansal kaynakları proaktif risk yönetimine odaklı bir yaklaşımla müşterilerinin kullanımına sunmakta; finansal sermayesinin sağlığını korumaktadır.

HEDEFLERİ AŞAN BİR FİNANSAL PERFORMANS

Albaraka Türk zorlu küresel ve yerel piyasa koşullarına rağmen, istikrarlı gelişimini sürdürmüş, 2022 yılında aktiflerini, özkaynaklarını ve fonlarını büyütmüştür.

Finansal sermayemizin 2022 yılı performansından satırbaşları

146.340 milyon TL Toplam Aktif

	(000 TL)
2018	42.223.652
2019	51.392.368
2020	69.315.799
2021	108.955.123
2022	146.340.105

8.119 milyon TL Toplam Özkaynak

	(000 TL)
2018	3.261.451
2019	3.821.929
2020	4.044.227
2021	4.626.853
2022	8.118.972

112.676 milyon TL Toplam Katılım Fonu

	(000 TL)
2018	28.623.473
2019	39.769.408
2020	51.613.124
2021	91.236.649
2022	112.675.800

72.625 milyon TL Kullandırılan Fonlar

	(000 TL)
2018	26.184.989
2019	29.749.139
2020	40.583.348
2021	56.936.547
2022	72.625.020

Başlıca Finansal Oranlar

Başlıca Finansal Oranlar (%)		2018	2019	2020	2021	2022
Kullandırılan Fonlar/Toplam Aktifler		62,0	57,9	58,5	52,3	49,6
Kullandırılan Fon/Toplanan Fon Oranı		91,5	74,8	78,6	62,4	64,5
Toplanan Fonlar/Toplam Aktifler		67,8	77,4	74,5	83,7	77
Takipteki Kredi Oranı		6,9	7,2	4,8	6,3	1,9
Net Takipteki Kredi Oranı		3,6	4,1	1,9	1,9	0,2
Takipteki Kredilere Karşılık Ayırma Oranı		47,3	42,6	61,0	70,3	88,7
Sermaye Yeterlilik Oranı		14,7	15,0	13,5	14,9	14,9

Albaraka Türk'ün Sektörel Konumu

Sektör Büyümesi	2020-2021			2021-2022		
	Albaraka Türk	Katılım Bankaları	Bankacılık Sektörü	Albaraka Türk	Katılım Bankaları	Bankacılık Sektörü
Aktif Büyüklüğü	%57,2	%64,1	%50,9	%34,3	%65,6	%55,7
Kullandırılan Fonlar	%40,3	%54,3	%37,3	%27,6	%73,7	%54,9
Toplanan Fonlar	%76,8	%73,1	%53,5	%23,5	%60,1	%67,1

Albaraka Türk özkaynaklarını %75,5 artışla 8.1 milyar TL'ye çıkararak güçlü özkaynak yapısını korumuştur.

Faaliyet gelirlerini %212,7 artırarak 10,7 milyar TL'ye yükselten Banka, ayırdığı karşılıkları %227,8 oranında artırarak 6.02 milyar TL'ye yükseltmiştir.

Pandemi sonrası tartışmalara neden olan ekonomik resesyon senaryolarına, Rusya-Ukrayna savaşının yansımalarının ve artan faiz oranlarının küresel ekonomi üzerinde baskı oluşturmasına ve yerel dalgalanmalara rağmen Albaraka Türk 2022 yılında finansal açıdan oldukça başarılı bir yıl geçirerek, aktif kalitesini iyileştirmiş ve bilançosunu güçlendirmiştir.

Banka, aktiflerini bir önceki yıla göre %34,3 artırarak 146.3 milyar TL'ye yükseltmiştir.

Reel ekonomiye verdiği desteği 2022 yılında da sürdüren Albaraka Türk, kullandırılan fonları (nakdi krediler) önceki yıl sonuna göre %27,6 artırarak 72,6 milyar TL'ye yükseltmiştir. Kullandırılan fonların toplam aktif içindeki payı %49,6 olarak gerçekleşmiştir. Banka'nın topladığı fonlar 2022 yılında %23,5 oranında artarak 112,7 milyar TL'ye yükselmiştir.

Banka 2022 yılında bağlı ortaklığı Bereket Varlık Kiralama aracılığıyla yurt içi piyasalardan 8.190 milyon TL tutarında kira sertifikası ihracı gerçekleştirerek kaynak çeşitliğine katkı sağlamıştır.

Albaraka Türk özkaynaklarını bir önceki yıla göre %75,5 artışla 8.1 milyar TL'ye çıkararak güçlü özkaynak yapısını daha da sağlamlaştırmıştır. Banka %1.207,9 artışla 2022 yılında 1.4 milyar TL net kâr elde ederek büyük bir başarı elde etmiştir. Faaliyet gelirlerini %212,7 artırarak 10,7 milyar TL'ye yükselten Banka, ayırdığı karşılıkları %227,8 oranında artırarak 6.02 milyar TL'ye yükseltmiştir.

Banka'nın sermaye yeterlilik oranı 2022 yıl sonu itibarıyla yasal yükümlülük seviyesinin üzerinde %14,9 olarak gerçekleşmiştir.

Albaraka Türk, 2022 yılında bedelli sermaye artırımı işlemini başarıyla tamamlamış ve toplam ödenmiş sermaye miktarını 1,35 Milyar TL'den 2,5 Milyar TL'ye çıkararak sermaye yapısını daha da güçlü bir hale getirmiştir.

Katılma hesaplarına ve alternatif fonlara yönelimin arttığı 2022'de

Ekonomi yönetiminin "liralaşma" politikasına yönelik aldığı tedbirlere hızlıca adapte olabilmek adına, Albaraka Türk yeni stratejiler ve yol haritaları geliştirmiş ve uygulamıştır.

Banka, topladığı fonlar içerisinde TL'nin payını artırabilmek amacıyla fon toplama alanındaki ürün yelpazesini genişletmiştir.

2022 yılında önemli gündem maddelerinden ve hedeflerinden biri kur korumalı katılma hesaplarıyla fon sahiplerinin TL katılma hesaplarına yönelimini teşvik ederek, kamu otoritesinin yayınladığı tebliğler de titizlikle uygulanarak, TL payının artırılmasına yönelik rasyo eşiklerine uyumda azami özen ve gayret göstermek olmuştur.

2022 yıl sonu itibarıyla Albaraka Türk, sunduğu kur korumalı katılma hesabı ürününün de katkısı ile toplam katılım fonları içerisindeki TL fon ağırlığını %46'ya yükseltmeyi başarmıştır. (2021 yılsonunda TL fonların katılım fonları içerisindeki payı: %22)

FİNANSAL SERMAYENİN SAĞLIĞI VE ÜRETKENLİĞİ İÇİN

Albaraka Türk, portföyünde yer alan firma kredi risklerini özel bir model dahilinde ve erken uyarı kodları ile izlemekte ve gerekli adımları atmaktadır.

Sektör ortalaması altında tahsili gecikmiş alacak (TGA) hedefi ile yüksek ratinge sahip, daha çok sanayi ve üretim sektörlerinde faaliyet gösteren müşteriler Albaraka Türk'ün öncelikli hedef kitlesidir.

Albaraka Türk, Erken Uyarı Sistemi sınıflaması

Yeşil Statü

Erken uyarı sisteminde herhangi bir olumsuz kayda rastlanmamış, limitleri kullanıma açık müşteridir.

Mavi Statü

Erken uyarı sinyali tespit edilmiş olsa da bu durum ortadan kalkmıştır/ olumsuzluğun müşterinin kredibilitesini etkilemediği sonucuna varılmıştır. Limitleri kullanıma açıktır.

Sarı Statü

Erken uyarı sisteminde hakkında bulguya rastlanan ve gözlemlenen müşterilerdir. Banka ile ilişkisi değerlendirmeye tabidir.

Kırmızı Statü

Erken uyarı sisteminde hakkında bulguya rastlanıp, söz konusu bulgunun firma faaliyetleri üzerinde olumsuz bir etkisinin olacağı değerlendirilen müşterilerdir. Limitleri kullanıma kapalıdır.

Albaraka Türk'ün 2022 yıl sonu itibarıyla, geniş bir sektörel çeşitlilik gösteren, net finansal kiralama alacakları dahil kullandırılan fonları 75,5 milyar TL'ye ulaşmıştır.

Diğer taraftan, Banka'nın 2022 yıl sonu itibarıyla kullandırılan fonlarının %62,9'u mavi statüde olduğu görülmektedir.

Seçilmiş Fon Kullandırım Alanları(*)

Kredi Tipi	Kullandırım Tutarı	Toplam Kullandırılan Fonlardaki Payı %	Dağılım
İŞLETME KREDİLERİ	37.881.396.648	59%	
İHRACAT KREDİLERİ	7.375.449.817	12%	
İTHALAT KREDİLERİ	5.918.555.982	9%	
TİCARİ TAŞIT KREDİLERİ	4.769.968.994	7%	
KÂR / ZARAR ORT. KREDİLERİ	1.222.535.543	2%	
KONUT KREDİLERİ	1.060.632.099	2%	

* 2022 yılı içerisinde kullandırılan nakdi kredilerin TL karşılığı ana para tutarlarını ifade etmektedir. Kâr/zarar ortaklığı kredileri, kâr/zarar projelerine verilen kurumsal finansman desteğini ifade etmektedir.

FİNANSAL SERMAYENİN DOĞRU ALANLARDA KULLANIMI SONUCUNDA…

Pazarlama faaliyetleriyle sağlanan kazanımlar
Albaraka Türk 2022 yılında tabana yaygın büyümeye odaklanmış, bireysel kredi kartlarının adet ve kullanımının artırılması, Pratik Finansman kart kullanımının yaygınlaştırılmasını hedeflemiştir.

2022 yılı içerisinde bireysel kredilerde %17, KOBİ finansman desteğinde %31, toplam katılım fonunda ise %32 büyüme sağlanmıştır. Fon toplama ürünlerinde en güçlü büyüme %226 ile Alternatif Fon Toplama ürününde sağlanmıştır.

2022 yılında tüketici finansmanı çalışmaları kapsamında sunulan Pratik Finansman Kart ile 73 milyon TL mertebesinde kullandırım sağlanmıştır.

2022 yılında kredi kartı adet ve kullanımını artırmaya yönelik pazarlama faaliyetleri sonucunda kredi kartı kullanan müşteri adedimiz %25, kredi kartı riski %124 artmıştır.

Banka'nın aktif bireysel müşteri adedi %5 artarak 914.948 kişiye ulaşmıştır.

Toplanan fonlarda %23,5 büyüme
2022 yıl sonu itibarıyla Albaraka Türk'ün katılım fonlarıyla topladığı fonlar %23,5 seviyesinde büyümüştür.

Fon tabanının genişletilmesi yoluyla maliyetin azaltılması temel hedefi oluşturularak, toplanan fonların bireysel ve KOBİ işkollarında büyüme göstermesi ve yoğunlaşma oranlarının düşürülmesi adına çalışmalar yapılmıştır.

Katılma hesaplarında %34,5 büyüme
2022 yılında katılma hesapları %34,5 büyürken, özel cari hesaplarda bu oran %12,8'dir. Katılma hesaplarındaki büyümeye en büyük katkıyı %11,3 ile bireysel müşteriler sağlamıştır. Bireysel müşterilerin özel cari hesaplardaki büyümeye katkısı ise %8,1'dir. Özel cari hesaplarda bireysel segmentle beraber KOBİ segmenti de hacimsel büyümenin ikinci kalemini oluşturmaktadır.

Kurumsal ve ticari bankacılıktaki fon kullandırımlarındaki gelişmeler
2022 yılının zorlu koşullarında Albaraka Türk kurumsal ve ticari müşterilerde tahsilat kadar kullandırım yapma prensibini uygulamıştır. Kurumsal ve ticari segment kullandırılan fonlarda 2022 Kasım sonu itibarıyla yıl sonu büyüme hedefleri yakalanmıştır.
Kurumsal segment nakdi kredileri %16 büyürken, ticari segmentte bu oran %37 olarak gerçekleşmiştir.

Müşterilere kullandırılan gayri akdi krediler 2022 yılında %8,1 büyümüş, bakiye anlamında en fazla büyüme teminat mektuplarında gerçekleşmiştir.

Ücret ve komisyon gelirlerinde %78 artış
2022 yılında Albaraka Türk'ün sigorta ve aracılıktan elde ettiği gelir bir önceki yıla göre %120 seviyesinde artış göstermiştir. Toplam ücret ve komisyon gelirlerini yıllık bazda %78 oranında artıran Banka'nın bankacılık hizmet gelirleri ise 2021'e oranla %188 oranında artmıştır.

Bireysel ürün ve hizmetlerin yaygınlaştırıldığı bir yıl
2022 yılı, Albaraka Türk'te bireysel ihtiyaç finansmanı kalemindeki artışı destekleyecek ürünlerin yaygınlaştırıldığı bir yıl olmuştur.

Yıl içerisinde lansmanı gerçekleştirilen ve %2,05'ten başlayan kâr oranı ile 100.000 TL'ye kadar limit sunan Pratik Finansman Kart 2022 yılı bireysel ihtiyaç finansmanı çalışmalarının odağını oluşturmuştur. Aralık sonu itibarıyla müşterilere verilen kart sayısı 5 bine yaklaşmıştır.

Bireysel kredilerde yıllık hedefin üzerinde bir büyüme yaşanmıştır. Araç ve ihtiyaç kredilerinde yıl sonu hedeflerinin üstünde bir başarı sergilenmiştir. Konut kredisi tarafında hedeflenen büyümenin altında kalınmış olsa da piyasa koşullarında perakende segmentte büyüme stratejisi başarıyla gerçekleştirilmiştir.

2022 yılında bireysel ihtiyaç finansmanında yıllık %126, bireysel taşıt finansmanında %83'lük bir büyüme gerçekleşmiştir.

Albaraka Türk, müşterilerine sunmuş olduğu çok çeşitli kartlı ürünlerle değer katmayı hedeflemektedir.

Trend kredi kartı ile 18-25 yaş arası müşterilerimize taksitli alışveriş imkânı, sektör alışverişlerinde iade ve Worldpuan kazanma fırsatlarının yanı sıra zengin marka iş birlikleri sunulmaktadır. 2022 yıl sonu itibarıyla Trend kart kullanan müşteri adedi 7.885 ulaşmıştır.

Kadın müşterilere özel Eflatun Kredi Kartı zengin içeriği, sektör kampanyaları ve marka iş birlikleri ile müşteri sadakatine önemli katkı yapmıştır. 2022 yılında Eflatun kredi kartını kullanan müşteri sayısı 7 kat artışla 15.500'e ulaşmıştır.

Banka, yıl boyunca şirket müşterilerinin Business Card ve POS ihtiyaçlarını da karşılamıştır. Kaliteli ve verimli bir hizmet modeli dahilinde yürütülen bu çalışmalarla üye işyeri ürünlerinde zenginleşme, operasyonel maliyetlerde ise düşüş sağlanmıştır.

FİNANSAL KURUMLARLA ÇOK YÖNLÜ İLİŞKİLER İLE ÜRETİLEN DEĞER

Albaraka Türk'ün büyüme stratejisine uygun bir yaklaşım
Covid 19 pandemisini takiben ortaya çıkan jeopolitik ve ekonomik sorunlara karşı alınan önlemlerin olumlu sonuçları 2022 yılında birçok ülkede yavaşta da olsa gözlenmeye başlamıştır. Buna paralel olarak Albaraka Türk uluslararası bankacılık alanında sunduğu ayrıcalıklı hizmet ve ürünlerle, müşterilerinin hazine ve dış ticaret işlemlerine aracılık etmeye ara vermeden devam etmiştir.

Albaraka Türk'ün büyüme stratejisi göz önünde bulundurularak, Amerika, Avrupa, Ortadoğu, Merkez Asya ve Afrika ülkeleri ile mevcut muhabirlik ilişkilerinin güçlendirilmesi ve yeni muhabirlik ilişkilerinin tesisi için SIBOS, IMF, Dünya Bankası Toplantıları, Bonds&Loans ve Turkish Arab Economic Forum gibi uluslararası organizasyonlara üst düzey katılımlar gerçekleştirilmiştir.

Potansiyel pazarlar dikkate alınarak, 2022 yılında Avrupa, Afrika ve Asya'daki birçok ülkeye ziyaretler gerçekleştirilmiştir. Ziyaretler kapsamında, ülkelerin politik ve ekonomik değerlendirmeleri ve tavsiyelerini alabilmek adına ilgili yerel otoritelerle görüşmeler de yapılmıştır.

1.028 muhabir bankadan oluşan küresel işlem yetkinliği
Yurtiçi ve yurtdışı muhabir bankalar ile yürütülen yoğun çalışmalar neticesinde, Albaraka Türk müşterilerinin uluslararası bankacılık ihtiyaçlarına cevap verebilmek amacıyla, yeni muhabir bankalar kazanılmış ve yeni döviz hesapları açılmıştır.

2022 yılı içerisinde 115 farklı ülkede yerleşik toplam 1.028 işlem muhabiri ile, 22 ülkede yerleşik 54 bankada, 17 farklı para cinsinden 124 adet döviz hesabı ile müşterilerin hazine ve dış ticaret işlemleri ile ilgili taleplerinin etkin bir şekilde karşılanması sağlanmıştır.

Dış ticaret ve hazine ürünlerinde yüksek etkinlik
Albaraka Türk müşterilerine sunulan akreditif, garanti mektupları gibi dış ticaret işlemleri ile bankalar arası gerçekleştirilen murabaha, vekalet gibi para piyasaları ürünleri ve FX işlemleri, sahip olunan geniş muhabir ağı ile kesintisiz yürütülmektedir. Bu doğrultuda ülke ve muhabir banka limitleri, ABG limit/risk politikalarına uygun olarak yönetilmekte; Albaraka Türk'ün sürdürülebilir hizmet anlayışına paralel olarak 50 ülke ve 250 muhabir banka limitleri sürekli aktif tutulmaktadır.

Albaraka Türk, 2017 yılından bu yana Vadeli İhracat Finansmanı (VİF) ürünü ile ihracatçı müşterilerinin akreditif işlemlerinin finansmanına aktif hizmet sunmaktadır. VİF ile, katılım bankacılığı ilke ve prensiplerine uygun şekilde yüklemesi yapılmış vadeli ihracat akreditif işlemlerinin ödemeleri gerçekleştirerek, ihracatçı müşterilerin finansman ihtiyaçları karşılanmaktadır.

Albaraka Türk'ün aracılık ettiği ihracat işlemlerinden doğan alacakların sigortalanması alanında, uluslararası ihracat sigorta kuruluşlarıyla iş birliği artmıştır. Albaraka Türk'ün 2022 yılında ürün ve hizmet gamına eklenen Mal Mukabili İhracat Finansmanı (MİF) ürününe yoğunlaşmıştır.

Ticarette ve tedarik zincirlerinde yaşanan global ölçekli problemlerin yönetimi ve ihracattan doğan alacakların temin edilmesindeki riskin azaltılması amacıyla, 2016 yılında dahil olunan Asya Kalkınma Bankası'nın (AKB) Dış Ticaret Programı kapsamındaki iş birliği 2022 yılında daha da derinleştirilmiş; birçok dış ticaret müşterisinin AKB'nin sorumluluğunda olan ülkelerdeki işlemlerine aracılık edilmiştir.

Albaraka Türk'ün önümüzdeki dönemlerde de farklı pazarlardaki yatırım ve kalkınma bankalarının benzer uluslararası ticaret programlarına dahil olarak, müşterilerinin ihtiyaçları doğrultusunda hizmet sunmayı hedeflemektedir.

DEİK ile iş birliği
Albaraka Türk'ün 2022 yılında da Dış Ekonomik İlişkiler Kurulu (DEİK) ile iş birliğini devam ettirmiştir.

Mevcut ve potansiyel müşterilerin talepleri ve Albaraka Türk'ün stratejileri doğrultusunda belirlenen ülkelerin iş konseylerine üye olunmuş; bu ülkelerdeki gündem ve gelişmeler yakından takip edilerek, karşılıklı görüşmeler aktif olarak sürdürülmüştür.

SERMAYE PİYASALARI FONLAMA ÇALIŞMALARINDA ODAK DEĞİŞİKLİĞİ

Kurumsal kira sertifikası işlemleri öncelik kazanırken
Albaraka Türk 2022 yılında sermaye piyasaları fonlama faaliyetlerinde, piyasalardaki gelişmelere paralel odak değişikliğine giderken, şirketlerin sermaye piyasalarından fon sağlamasına yönelik aracılık faaliyetlerinde güçlü gelişme göstermiştir.

Albaraka Türk 2022 yılı itibarıyla kurumsal kira sertifikası ihraçlarına öncelik vermiş; büyüme istihdam ve ihracatı artırmaya yönelik faaliyetlerde bulunan sektörlerin finans ihtiyaçlarını karşılamaya yönelik olarak çok sayıda firma ve piyasa paydaşıyla iletişime geçmiştir. Bu kapsamda Albaraka Türk, Değer Varlık Kiralama aracılığıyla MNG Kargo'nun 75 milyon TL'lik kurumsal kira sertifikası ihracına aracılık ederek komisyon geliri elde etmiştir. Bunun yanı sıra Qua Granit ile ihraç protokolü imzalanarak Değer Varlık Kiralama A.Ş'nin ihraççı olarak yer alacağı 200.000.000 TL tutarlı ihraç tavanı için 7 Ekim 2022 tarihinde Sermaye Piyasası Kurulu'ndan onay alınmıştır.

2021 yılında sektöründe en çok kira sertifikası ihraç eden banka unvanı elinde bulunduran Albaraka Türk, 2022 yılında etkin likidite yönetimi anlayışı doğrultusunda kira sertifikası işlemlerinden stratejik tercih olarak geri çekilmiştir. 2022 yıl sonu itibarıyla Banka'nın toplam kira sertifikası ihraç hacmi 8,2 milyar TL mertebesindedir. Aynı tarih itibarıyla, Albaraka Türk'ün yurt dışı piyasalarda tedavülde olan katkı sermaye formatında 250 milyon ABD doları ve 205 milyon ABD doları tutarlı ilave ana sermaye işlemi bulunmaktadır.

Finansal sermayeye hissedar katkısı
Albaraka Türk'ün 1.350 milyon TL olan ödenmiş sermayesi 2022 yılında 2.500 milyon TL ye çıkarılmasına yönelik olarak gerçekleştirilen bedelli sermaye artırımı işlemi başarıyla neticelenmiştir.

Banka, ek olarak 2022'de yurtdışı piyasalarda ikili anlaşmalar yoluyla da fon temin etme çalışmalarına devam etmiştir.

2023 yılında
Albaraka Türk, 2023 yılında hem sermaye yapısını güçlendirmek hem de kaynak çeşitliliğini artırmak amacıyla yurt dışında katkı sermaye formatında sukuk ihracı gerçekleştirmeyi hedeflemektedir. Sürece ilişkin çalışmalar büyük ölçüde tamamlanmış olup ilgili sukuk ihracının 2023 yılının ilk çeyreğinde tamamlanması beklenmektedir.

Banka, 2023 yılında güçlü potansiyeli olan şirketlere aracılık işlemlerini de artan bir ivmeyle sürdürmeyi planlamaktadır. Diğer taraftan Albaraka Türk, sürdürülebilirlik ve yeşil/mavi sukuk çalışmaları amacı ile çerçeve belgesini hazırlamaya başlamıştır. Banka, bu işlemlerin geliştirilmesine yönelik adımlarına 2023 yılında devam edecektir.

Katılım bankacılığı araçlarına ve faizsiz sermaye piyasalarına duyulan ilginin sürekli artmasıyla birlikte kurumsal kira sertifikası ihraçları noktasında hızlı bir büyüme yaşanacağı öngörülmektedir. Aynı alanda üstlenilecek sürdürülebilir temalı işlemlerin, özel sektör şirketleri ile olan iş birliği de güçlendirecektir.

Üretilmiş Sermaye

Bireysel, KOBİ, Ticari ve Kurumsal, Dijital Bankacılık alanlarında faaliyet gösteren Albaraka Türk, istikrarlı bir biçimde artan müşteri tabanına Türkiye çapına yayılan ve yurt dışındaki şubelerinin yanı sıra geniş ATM ağı ve dijital kanalları ile hizmet vermektedir.

2022 yıl sonu itibarıyla Albaraka Türk'ün
Toplam şube sayısı: 225
Toplam ATM sayısı: 290
Aynı zamanda Türkiye'nin her yerinde bulunan binlerce PTT ATM'si ile de müşterilerine hizmet sunmaktadır.

Satırbaşları

2022 verilerine göre;

- Albaraka Türk'te günlük bazda gerçekleştirilen her 10 işlemden 9'u dijital kanallar, kart ve POS üzerinden,
- Kart, POS işlemleri hariç, günlük bazda gerçekleştirilen her 10 işlemden 8'i dijital kanallar üzerinden tamamlanmıştır.

Kanal ve ürün bazlı göstergeler

- Albaraka Mobil, aktif kullanıcı sayısında %23 artış sağlanmış, çok sayıda yeni fonksiyon eklenmiştir.
- Albaraka Asistan (Chatbot) kullanan müşteri sayısında %56, cevaplanan soru sayısında ise %77 artış sağlanmıştır.
- İnternet Şubesi işlem çeşitliliği daha da zenginleştirilmiş, aktif müşteri sayısı %21 artmıştır.
- Çipli, temassız, e-ticaret ve mail order işlem çeşitliliği, World sadakat programı ile taksit yapma ve puan kazanma imkânı sunan kredi kartı sayısında %30 artış sağlamıştır.
- ATM'lerde nakit işlem, üye işyerlerinde alışveriş gibi birçok işlem çeşitliliği sunan banka kartları %14 artmıştır.
- Fiziki POS, sanalPOS, mailorder ve ÖKC gibi geniş ürün yelpazesine sahip POS ürününe BKM TechPOS entegrasyonu eklenmiştir.
- Yapı Kredi Bankası ile ATM paylaşımı iş birliğine gidilmiş, Albaraka Türk ve PTT ATM'leri ile birlikte 8.500'ün üzerinde noktadan hizmet verir hale gelinmiştir.
- Türkiye'nin her yerindeki 4.200+ PTT şubesinden para yatırma, kart borcu ödeme gibi yaygın hizmet bir hizmet ağı sağlanmıştır.
- Fatura ve kurum ödemelerinde 166 kurum için tahsilat imkânı sunulmuştur.
- 3 dilde 3000'den fazla içerik sayfası ile hizmet veren albaraka.com.tr'de ziyaretçi artışı %48 olmuştur.

Bütünleşik dijital kanal stratejisi ile geleceğe

Albaraka Türk, Albaraka Mobil'i odağa alan bütünleşik dijital kanal stratejisi doğrultusunda, şubelerinden sunduğu bütün hizmetleri dijital kanallara taşımaktadır.

Dijital dönüşümün insanı merkezde gören modelle başarıya ulaşacağına inanan Albaraka Türk, kurumsal değerlerine bağlı kalarak dijitalleşmeyi ve hizmet sunduğu tüm kanallarda kolay ve kullanıcı dostu bir deneyim yaşatmayı hedeflemektedir.

Teknolojideki güncel gelişmeleri içselleştirerek, finansal kapsayıcılığa katkıda bulunan Albaraka Türk, dijital dönüşüm sürecinden etkin bir biçimden yararlanmakta, müşterilerine dijital kanallar üzerinden zaman ve mekan kısıtlamasız, kaliteli ve katma değeri yüksek hizmetler ulaştırmaktadır.

Albaraka Türk'ün dijital ekosistemi

Yalınlık prensibinden hareketle iş süreçlerini basitleştirmek ve kullanıcı deneyimini sürekli iyileştirmek için çalışan Albaraka Türk, farklı kurumlarla gerçekleştirdiği iş birlikleri ile dijital bir ekosistem oluşturmuştur. Banka, FinTekler ve diğer çözüm ortaklarıyla beraber yenilikçi çözümler üreterek dijital ekosistemini geliştirmeyi ve zenginleştirmeyi hedeflemektedir.

Bu kapsamda 2022 yıl sonu itibarıyla fatura ödemesi için 166'dan fazla kurumla entegrasyon sağlanmış, maaş ödeme entegrasyonları, okul taksit entegrasyonları ve Albaraka ile Öde kapsamında e-ticaret siteleri ile entegrasyonlar hayata geçirilmiştir.

Albaraka Türk, güncel teknolojik altyapılarda temellenen bankacılık işlemlerine ve ödemelerine aracılık etmek için son dönemde yenilikçi ödeme yöntemleri sunmaya yönelik çalışmalarını yoğunlaştırmıştır. Bu kapsamda NFC özellikli çipli kimlik kartlarının mobil uygulama okunması sonrasında, görüntülü görüşme ile uzaktan müşteri olma hizmeti devreye alınmış ve banka hesabı açtırmak için şubeye gitme zorunluluğu son bulmuştur.

Kart ile alışveriş yapmak yerine hesabındaki bakiyeyi kullanarak e-ticaret sitelerinden alışveriş yapmak isteyen müşterilere Albaraka ile Öde hizmeti daha fazla e-ticaret sitesinde devreye alınarak yaygınlaştırılmıştır. Banka, Albaraka Mobil'den QR kod ile para çekme/yatırma, POS'tan QR kod ile alışveriş ve dijital oluşturulabilen Albaraka Dijital Banka Kartı gibi çok sayıda yeniliği de müşterilerine sunmuştur.

Gelecekte yoğun olarak kullanılması beklenen kanallardan birisi olan Albaraka Asistan (Chatbot)'a yeni yetkinlikler eklenmekte, daha fazla müşteriye hizmet vermesi amaçlanmaktadır.

Dijitalden Müşteri Olma
2022 yılında dijital kanallardan kazanılan müşteri adedinde yıllık hedefin üzerinde bir performans sağlanmıştır.

Albaraka Türk, dijitalleşme bağlamında müşteri kazanımının yanı sıra şube kanalı ile yapılan işlemlerin dijital kanallara entegre edilmesine yönelik çalışmalar da yürütmektedir. Dijital kanallardan kredi kartı limit artışı yapılabilmesi, trafik sigortası yenilemesi, Western Union para transferi, Okul Taksit Sistemi (OTS) işlemleri, Albaraka Mobil hızlı döviz alım-satım işlemleri gibi geliştirmeler yapılmıştır.

İletişim tarafında ise masrafsız bankacılık (Nefes) reklamı, kredi kartı Worldpuan kampanyası, çekiliş kampanyaları ve marka işbirlikleri için ücretli ve ücretsiz mecralarda iletişimler gerçekleştirilmiştir.

Albaraka Mobil – Dijital hizmet döngüsünün odak noktası

Albaraka Mobil platformunun sunduğu geniş yelpazeye 2022'de birçok özellik ve fonksiyon eklenmiştir.

Bireysel ve kurumsal müşterilerin başka bankaya, IBAN'a veya hesap numarasına döviz transferi (SWIFT) işlemlerini Albaraka Mobil'den yapabilmesi için gerekli çalışmalar tamamlanmıştır. Ayrıca yapılan transfer işlemlerinin süreci de izlenebilir hale gelmiştir.

Gerçekleştirilen çalışmalarla TR Karekod (QR) ile FAST üzerinden başka bankaya TL transferi ve havale işlemlerinin TR Karekod ile yapılabilmesine yönelik geliştirmeler tamamlanmış ve hizmete açılmıştır.

Ayrıca, Albaraka Mobil'den QR ile başka bankaya TL gönderme ve alma, Albaraka Türk ATM'lerinden para çekme ve yatırma, diğer banka ATM'lerinden para çekme ve yatırma, QR kodla POS'lardan ödeme yapma, QR ile başka banka müşterisinden TL isteme (QR Paylaşma) modülleri de Albaraka Mobil menüsüne yıl içinde eklenmiştir.

Kredi Kartı Başvuru ve Otomatik Onay Süreci

Albaraka Türk'ün dijital kanalları üzerinden alınan kredi kartı başvurularını, otomatize edilmiş bir sistemde saniyeler içerisinde sonuçlandırabilen veriye dayalı tahmin ve skorlama modelleri hazırlanmıştır. Proje, modellerin karar destek sistemlerine entegre edilmesi, kart basım ve kurye süreçleri ile kanallardaki çalışmanın bitirilmesini takiben tamamlanmış ve müşterilerin hizmetine sunulmuştur.

Pratik Finansman Kart

Bireysel müşteriler için geliştirilen, finansman ve kart sistemlerini entegre eden Pratik Finansman Kart'a başvuru yapılabilmesi sağlanmıştır. Başvurunun tamamlanması akabinde tahsis süreci otomatik gerçekleşmekte, sonuç müşteriye ekran üzerinden anında bildirilmektedir. Başvurusu olumlu sonuçlanan müşterinin kartı ek bir işleme gerek kalmaksızın otomatik olarak oluşturulmakta, üretilmekte ve adresine gönderilmektedir.

Hesaplar

Albaraka Mobil üzerinden Birikimli Hac / Umre katılma hesaplarının açılabilmesi sağlanmıştır. Klasik, esnek, birikimli ve dönemsel katılma hesaplarına ilave olarak Fix Katılma Hesabı'nın da açılabilmesi sağlanmıştır.

Çek ve Senetler

Banka'nın müşterilerinin Albaraka Mobil üzerinden İnternet Şubesine erişerek çek defteri başvurusu yapabilmeleri ve çek–senet bilgilerini izleyebilmeleri için gerekli çalışmalar tamamlanmıştır.

Ödemeler

TL yükleme işlemlerinde yükleme yapılacak cep telefon numarasının telefon rehberinden seçilerek işlemin gerçekleştirilmesine imkân verilmiştir. Fatura ödeme işlemleri sonrasında otomatik ödeme talimatı verilebilmesi sağlanmıştır.

Okul Taksit Sistemi

Okul Taksit Sistemi kaydı, finansman başvurusu, taksit izleme, kayıt yenileme gibi işlemlerinin İnternet Şubesi ekranlarına erişim sağlanarak Albaraka Mobil üzerinden yapılmasına imkan sunan çalışmalar tamamlanmıştır.

Hisse Senedi İşlemleri Albaraka Mobil'de!

OYAK Yatırım iş birliğinde, Albaraka Mobil'den yatırım hesabı açılarak hisse senedi alım satımının yapılabilmesine yönelik çalışmalar tamamlanmış, modül hizmete açılmıştır. Hisse senedi işlemleri kapsamında; OYAK Yatırım nezdinde tutulan portföyün görüntülenmesi, hisse alış ve satışın yanı sıra emir izleme, güncelleme ve iptal işlemleri yapılmaya başlanmıştır. Yatırım hesabından cari hesaba, cari hesaptan yatırım hesabına virman işlemleri de gerçekleştirilebilmektedir.

Albaraka Asistan (Chatbot) – İlk bankacılık robotu

Hem yazılı hem de sesli komutla işlem yapan ilk bankacılık robotu Albaraka Asistan'ı kullanan müşteri sayısında 2022 yılında %56, cevap verilen soru sayısında ise %77 artış izlenmiştir. Asistan, müşterilerden gelen soruların yaklaşık %82'sini anlayıp cevap verebilmektedir. Türkçe ve İngilizce dil seçeneklerinde, yazılı ve sesli olarak gelen soruları 7x24 cevaplayan; yazı ile ve konuşarak bankacılık işlemleri yapılmasına destek olan Albaraka Mobil Asistan, 2022 yılında yapılan geliştirme çalışması sonucunda Arapça hizmet sunumuna da başlamıştır.

İnternet Şubesi - Zenginleşen fonksiyon çeşitliliği

İnternet Şubesi işlem çeşitliliği daha da zenginleştirilmiş, aktif müşteri sayısında %21 artış izlenmiştir. Albaraka Türk'ün en yoğun kanallarından biri olan İnternet Şubesinde yapılan zenginleştirme çalışmalarından satırbaşları aşağıda özetlenmiştir.

Albaraka Türk şubelerinden sunulan Western Union transfer hizmeti İnternet Şubesine entegre edilmiştir. Bu sistemle Western Union ağında yer alan tüm ülkelere para transferi yapılabilmektedir. Western Union üzerinden gelen paranın kabul işlemi de İnternet Şubesi vasıtasıyla tamamlanmaktadır. "Geçmiş İşlemler" sayfası üzerinden yapılan işlemlerin detaylarına erişilmekte, transferi gerçekleştirilmemiş işlemlerin iptali veya bilgi düzenlemesi yapılabilmektedir.

İhracat Gümrük Beyannamesinin Görüntülenmesi

İhracata konu olan, belirli süre içerisinde müşteri tarafından İhracat Bedeli Kabul Belgesi (İBKB) düzenletilerek kapatılması gereken Gümrük Beyannamelerinin İnternet Şubesi üzerinden 7/24 izlenebilmesi sağlanmıştır.

Kredi Kartı İşlemleri

Dijital kanallardan veya şubelerden başvurusu yapılan kartların durumunun, onay adımlarının, statülerinin ve teslim süreçlerinin müşteriler tarafından İnternet Şubesinden izlenebilmesi sağlanmıştır. Benzer şekilde banka kartı başvurusu, sözleşme ve belge onayı ile banka kartına bağlanacak hesapların seçimi de tamamlanabilmektedir.

Pratik Finansman Kart

Bireysel müşterilere yönelik Pratik Finansman Kart'a İnternet Şubesinden başvuru yapılabilmesi sağlanmıştır. Başvurunun tahsis süreci otomatik gerçekleşmekte, sonuç müşteriye ekran üzerinden bildirilmektedir. Başvurusu olumlu sonuçlanan müşterinin kartı otomatik olarak oluşturulmakta; kart teslimini fiziken beklemeden de yurt içi e-ticaret alışverişlerine açılmaktadır.

SWIFT Süreçlerinde Gerçekleştiren Çalışmalar

İnternet şubesi, SWIFT izleme sayfalarında yapılan geliştirmeler ile müşterilerin SWIFT işlemlerini daha kolay takip edebilmeleri, IBAN'a yapılan SWIFT işleminde SWIFT kodu girilmesine gerek kalmadan işlemin gerçekleştirilmesi sağlanmıştır. Yapılan çalışma ile birlikte IBAN girildiği anda SWIFT Kodu ve Banka adı otomatik olarak ekrana gelmekte ve SWIFT için gerekli bilgiler pratik bir şekilde girilebilmektedir.

Okul Taksit Sistemi (OTS)

İnternet şubesi üzerinden OTS finansman başvurularının öğrenci velisi tarafından yapılabilmesi sağlanmıştır. Böylece dijital kanallar üzerinden okul taksit finansman/kayıt işlemi, hem yeni kayıt hem de kayıt yenileme durumunda yapılabilmektedir.

Kur Korumalı ve Yuvam Hesap

Dönüşüm Destekli Kur Korumalı Yuvam/Katılma Hesabı ve Hazine Kur Korumalı TL Katılma Hesap Vade Yenileme işlemlerinin dijital kanallardan yapılabilmesi sağlanmıştır.

Çek Defteri Taleplerinin Alınması

Çek defteri taleplerinin müşteriler tarafından İnternet Şubesi üzerinden yapılabilmesine imkan sunan çalışma tamamlanarak kullanıcıların hizmetine sunulmuştur.

Teminat Mektubu ve Referans Mektubu Başvurusu

Yapılan geliştirme ile teminat mektubu ve referans mektubu başvurularının şubeye gitmeden hızlı ve kolayca İnternet Şubesi üzerinden gerçekleştirilebilmektedir. İlgili fonksiyon Kurumsal İnternet Şubesi üzerinden sunulmaktadır ve Albaraka Türk'te tanımlanmış limiti olan firmalar bu hizmetten yararlanabilmektedir.

albaraka.com.tr'nin ziyaretçi sayısı, 2022 yılında bir önceki yıla göre %48,31 artışla 3 milyona ulaşmıştır. Siteye ziyaretlerin %67,85'i mobil cihazlardan yapılırken, 2021'e göre %74,67 artış izlenmiştir.

ATM – İş birlikleri ile daha da genişleyen hizmet alanı

2022 yıl sonu itibarıyla Albaraka Türk müşterilerine 290 adet ATM'si ile hizmet vermektedir. Bu ATM'lerin 231 tanesi şubelerde, 59'u ise şube dışı noktalardadır. 290 noktada yer alan ATM üniteleri görme engeli olan müşterilerin kullanımına; 9 noktadakiler ise ortopedik engeli bulunanların kullanımına uygun tasarlanmıştır. Banka, iş birliği anlaşması kapsamında Türkiye'nin her yerinde bulunan binlerce PTT ATM'si ile de müşterilerimize ulaşmaktadır.

2023 yılı başından itibaren Yapı Kredi ATM'leri de Albaraka Türk müşterilerinin ücretsiz kullanımına açılmıştır. PTT ve Yapı Kredi ATM'lerinin hizmet ağına eklemlenmesi ile Albaraka Türk 8.500'ün üzerinde ATM'den müşterilerine hizmet sunar hale gelinmiştir.

Albaraka Mobil ile üretilen QR kodla para çekme ve yatırma işlemlerinin yapılabildiği Albaraka Türk ATM'lerinden diğer bankaların mobil uygulamalarından da QR Kod ile para yatırma ve çekme işlemlerinin gerçekleştirilebilmesi fonksiyonu devreye alınmıştır.

POS – Güncel teknoloji ile yarınlara

Albaraka Türk, POS hizmet yelpazesini genişletmek ve müşteri memnuniyetini arttırmak amacıyla BKM TechPOS projesine katılmıştı. Yürütülen çalışmalar 2022'de tamamlanmış ve BKM TechPOS ürünü müşterilerin kullanımına açılmıştır. Bu cihazlar TechPOS'tan bağımsız bir şekilde ÖKC POS olarak da kullanılabildiklerinden, ÖKC marka model listesine de eklenmiştir.

Albaraka POS'larında QR Kod ile Ödeme

Banka müşterilerinin telefonlarını kullanarak QR Kod ile Albaraka Türk POS'larından alışveriş yapabilmelerini sağlamak için yürütülen TR Karekod çalışmaları tamamlanmıştır.

Banka ve Kredi Kartları – Hızlı ve kişiselleştirilmiş çözümler

Kredi kartına sahip olmak isteyen müşteriler şubeye gelmeye gerek duymadan Albaraka Mobil ve İnternet Şubesi'nden başvuru yapmakta, sistemin otomatik değerlendirmesinden başarılı bir şekilde geçmeleri durumunda kartları anında onaylanmakta ve basım sonrası teslim edilmektedir.

Benzer şekilde banka kartı (ATM kartı) başvurusu da artık İnternet Şubesi'nden yapılabilmektedir. Albaraka Türk, müşterilerinin iletişim tercihlerine göre kredi kartı ekstrelerini yabancı dilde gönderme seçeneği de sunmaktadır.

Kurum Ödemeleri – Ekosisteme katkı

Müşterilerin her türlü ödemeyi Banka'nın dijital kanalları üzerinden yapabilmelerini sağlamak üzere yeni kurum entegrasyonlarına devam edilmiştir. 2022 yılında gerçekleştirilen yeni kurum entegrasyonları sonucunda aktif kurum sayısı 166'ya ulaşmıştır. Diğer taraftan 2022 yılında bağış ödemeleri Albaraka Türk tarafından kabul edilen dernek ve vakıf sayısı 64'e ulaşmıştır.

e-ticarette de Albaraka Türk!

Albaraka ile Öde fonksiyonu müşterilere anlaşmalı e-ticaret sitelerinde Albaraka Türk hesaplarından ödeme kolaylığı sunmaktadır. Müşteriler, e-ticaret platformlarından yaptıkları alışverişlerde ödemelerini ilgili sitelerde yer alan Albaraka ile Öde fonksiyonunu kullanarak pratik bir şekilde hesapları üzerinden yapabilmektedir.

Katılım bankacılığındaki ilk hızlandırma merkezi
2017 yılında bir katılım bankası bünyesinde hayata geçirilen ilk hızlandırma merkezi olarak faaliyete geçen Albaraka Garaj Startup Hızlandırma Merkezi, 2022 yılında 6. dönemine girmiştir.

Albaraka Türk'ün müşterilerine yenilikçi ve teknolojik ürünler sunmak ve üretilmiş sermayesini güçlendirmek amacıyla kurduğu, Albaraka Garaj girişimcilere kuluçka ve hızlandırma imkanları sunmaktadır.

Albaraka Garaj 5. Dönem Hızlandırma programından 10 girişim mezun olduktan sonra, 2022 de başvuru süreci açılan 6. döneme ağırlıklı olarak SaaS, Sosyal Girişim, AI, Edutech ve FinTek alanlarından yüzlerce başvuru yapılmıştır.

Banka stratejik hedeflerine uygunluğu, ekibin tecrübesi, girişimin pazarı ve olgunluk seviyesini göz önünde tutarak titiz bir seçim süreci işletmiş ve 14 girişim yeni döneme kabul edilmiştir.

Albaraka Türk bünyesinde teknoloji tabanlı ürün ya da hizmet geliştirmiş girişimcilerin hızlandırma olanakları ile desteklenen Albaraka Garaj girişimcilere hibe, mentorlük, eğitim, network, API ve ofis desteği gibi imkanlar sunmaktadır.

Hızlandırma Programı'na ön hızlandırma programı da eklenerek girişimleri daha detaylı inceleme, gelişimlerini daha yakından takip etme ve büyümelerine maksimum fayda sağlamak için önemli bir eksen açılmıştır.

Girişimcilere start-up yaşam döngüsü boyunca yönlendirme
Albaraka Garaj Hızlandırma Programı'nda geçtiğimiz dönemlerde FinTekten SaaS'a(Hizmet olarak yazılım), yapay zekadan regülasyon teknolojilerine, eğitimden sağlık teknolojilerine kadar birçok alanda girişim desteklenmiştir.

Start-up yaşam döngüsü boyunca yönlendirme sunmaya odaklı Program; AlbarakaTech Global, Albaraka API, APY Ventures, Albaraka Portföy Yönetimi, Insha Ventures gibi Albaraka Türk iştirakleri iş birliği olanaklarının yanı sıra Amazon Web Services, Microsof, Hubspot, Notion, Twilio gibi global araçları da girişimlerin kullanımına sunmaktadır.

Ayrıca yerel partnerliklerle de iş birliği kuran Albaraka Garaj'ın stratejik ortakları arasında Olmadık Ofis, Yaratıcı Yıkım, B2Press, Bilgiyi Ticarileştirme Merkezi gibi şirket ve kurumlar yer alıyor.

Kurulduğu günden bu yana 100'den fazla girişimi destekleyen, hibe ve ürün/hizmet satın almalarıyla onlara finansal destek sağlayan Albaraka Garaj, girişim dünyasının yanı sıra Albaraka Türk'ün entelektüel sermayesine de katkıda bulunmaya devam edecektir.

Albaraka Türk İş Mükemmelliği ve İnovasyon Müdürlüğü tarafından 2022 yılında yürütülen dijital dönüşüm odaklı projelerden satırbaşları…

WFM (Work Force Management) Havuzları Yaygınlaştırma Projesi
Albaraka Türk hayata geçirdiği WFM projesi ile çalışanlarına uzmanlıklarının yanı sıra farklı iş alanlarında da kendilerini geliştirme olanağı sağlamayı, çoklu iş uzmanlığı kazandırmayı, performanslarını yükseltmeyi, Banka'da iş birliği kültürünü geliştirmeyi ve iş yükü dengesini kurmayı amaçlamaktadır.

Proje kapsamında Banka Operasyon İş Ailesinde yer alan birimlere ait iş akışlarına yönelik online eğitimler geliştirilmektedir. WFM ortak havuzlarında yer alıp Şube Operasyon çalışanları tarafından yapılan işlemler, çalışanların performans puanına yansıtılmakta, değerlendirmelerde dikkate alınmaktadır. Personeli teşvik ederek performans artışı sağlayan WFM ortak havuz projesi ile birlikte bekleme sürelerine uyum %99 seviyesine çıkmıştır.

Yetkilendirme Talepleri Mobil Uygulaması
Şube yetkilendirmelerinin yönetimini sağlayan Yetki Yönetim Modülü, Saha Uygulaması'na entegre edilerek yetki devrinin dijital platform üzerinden yapılmasına olanak sağlanmıştır.

Dinamik Akış
Banka iş akışlarında Low-Code yöntemi ile geliştirilen Dinamik Akış Modülü sayesinde iç yazışma, e-posta vb. etkin raporlama ve takibe imkan vermeyen işlemlerde iyileştirme sağlanmıştır. Dinamik Akış Modülü ihtiyaç duyulan akış tasarımlarının hızla hayata geçirilmesini sağlamanın yanı sıra BT maliyetlerini azaltmaktadır.

SLA (Hizmet Seviyesi Anlaşması)
Banka iş süreçlerinin süre ve kalite olarak standardize edilmesi amacıyla süreç madenciliği yöntemleri kullanılarak operasyonel işlem SLA'ları belirlenmiş ve oluşturulan sistem üzerinden takip edilmeye başlanmıştır. Süreç mükemmelliği odağında konumlanan SLA metodolojisiyle süreçlerdeki dar boğazlar tespit edilerek alınan aksiyonlar neticesinde operasyonel işlemler için ortalama işlem süreleri minimize edilmiş ve hizmet kalitesinde artış sağlanmıştır.

Süreç Optimizasyonu Projeleri
Albaraka Türk'ün "sürekli iyileştirme" odaklı çalışma kültürüyle şekillenen süreç yönetimi çalışmalarının odağında verimlilik, değişim, yeniden yapılanma, süreç bazlı yönetim, süreç iyileştirme bulunmaktadır. Bu kapsamda; Yalın, 6 Sigma ve Kaizen süreç optimizasyon modellerinin yanı sıra Banka'ya özgü Çevik Süreç İyileştirme metodolojisinden faydalanılarak çeşitli süreç iyileştirme projeleri yürütülmüştür. Süreç iyileştirme çalışmaları kapsamında iç ve dış müşterileri merkeze alan aksiyonlar belirlenmiş ve iyileşme gerçekleşmiştir.

Organizasyonel Değişiklik ve Verimlilik Çalışmaları

2022 yılında Banka'nın organizasyon yapısında yapılan değişiklik ile Strateji, Araştırma ve Kurumsal Performans Müdürlüğü, Proje Yönetim Müdürlüğü ve İş Mükemmelliği ve İnovasyon Müdürlüğü'nü bünyesinde toplayan Dönüşüm ve Strateji iş ailesi kurulmuş; Dr. Ömer Emeç, Dönüşüm ve Stratejiden sorumlu Genel Müdür Yardımcısı olarak atanmıştır.

Şube organizasyonunun optimizasyonu için "Şube Rolleri Dönüşüm Projesi" başlatılmıştır. Bu kapsamda Bireysel Müşteri Temsilcisi uygulaması pilot şubelerde hayata geçirilmiş ve projenin devamı niteliğindeki Albaraka Türk Yeni Şube Modelinin fizibilite çalışmaları tamamlanmıştır.

2022 yılında Albaraka Türk, Coğrafi Veri Lisans çalışmalarını tamamlayarak lisans ve belgesini almıştır. Banka'nın faaliyetlerinin en yüksek verimlilik ile yürütülmesi adına norm kadronun iş yükünü odağına alarak oluşturulması, kalite standartlarına uygun dokümantasyonun sağlanması, çalışanların memnuniyet düzeyini ölçen periyodik anketler ile iş değerleme çalışmalarının yapılmasına devam edilmiştir.

Entelektüel Sermaye

Albaraka Türk; süreç ve iş döngüsü yenilikçiliği, Ar-Ge, operasyonel mükemmellik başlıklarını içeren kapsamlı dijital dönüşüm çalışmalarına devam etmektedir.

Albaraka Türk 2017 yılında başlattığı dijital dönüşüm çalışmalarını kapsamlı bir şekilde sürdürmektedir.
Bankacılığın gündemindeki en önemli konuların başında dijital dönüşüm ve inovasyon yer almaktadır.

Dijital dönüşüm hızlı, güvenilir, kolay kullanılabilir ve 7/24 erişilebilir hizmetleri mümkün hale getirmekle kalmayıp çok daha geniş hedef kitlelere erişilmesini de sağlamaktadır.

Yeni iş modelleriyle müşterilere ihtiyaç duydukları yeni ürün ve hizmetleri sunmak, müşterinin öncelikli tercih edeceği küresel bir dijital marka haline dönüşmek ve dijitalleşme sürecinin organizasyon kültürü haline getirilmesini sağlamak amacıyla Albaraka Türk bünyesinde 2017 yılında başlatılan dijital dönüşüm çalışmaları kapsamlı bir şekilde devam etmektedir.

Dijital dönüşüm ile ayrıca Albaraka Türk'ün sürdürülebilirlik faaliyetlerinin de desteklenmesi planlanmaktadır.

Albaraka Türk'ün dijital dönüşüm yol haritasının beş teması

✓ **Müşteri deneyimini artıracak müşteriye doğrudan dokunan ürün ve hizmetler**
Müşteri kazanımını ve müşteri deneyimini artırmak amacıyla hedef müşteriler için kritik ve yenilikçi ürünlerin geliştirilmesi, mevcut ürünlerin iyileştirilmesini ve özellikle dijital kanallardan sunulmasını sağlayacak projeler yürütülmektedir.

✓ **Yeni iş modelleri ve ekosisteme entegrasyon**
Müşteri kazanımını artıracak ve deneyimini geliştirecek projelerle, Banka ile sektörün önde gelen dijital oyuncuları arasındaki farkların kapatılmasını sağlayacak faaliyetler yürütülmektedir. Diğer taraftan ise Banka'nın sektörün öncüsü konumuna taşınması amacıyla, dijital dünyadaki gelişmelerin bankacılık sektörüne hızlı bir şekilde adapte olmasını sağlayacak, kârlılık ve maliyet avantajı kazandıracak FinTek iş birliği projeleri hayata geçirilmektedir.

✓ **İç süreçlerin iyileştirilmesi, sadeleştirilmesi ve optimizasyonu**
İç süreçlerinin yeni teknolojilerin etkin ve verimli bir şekilde kullanılması ile iyileştirilmesi ve sadeleştirilmesinin yanı sıra sektör ortalamalarından daha iyi hizmet seviyelerine (SLA, OLA) ulaşılması ile Albaraka Türk kaynaklarının verimliliğini artırarak maliyet optimizasyonu sağlayacak projeler hayata geçirilmektedir.

✓ **Yetkinliklerin, kabiliyetlerin ve altyapının geliştirilmesi**
Müşterilere en yeni teknolojilerle en iyi ürün ve hizmetlerin sunulabilmesi için, Banka'nın daha çevik ve geleceğe hazır olmasını sağlayacak şekilde kabiliyetlerinin ve altyapısının güçlendirmesini sağlayacak projeler yürütülmektedir.

✓ **Sürdürülebilir büyüme/kârlılık ve etkin risk yönetimi**
Sürdürülebilir büyüme ve kârlılığı sağlamak amacıyla etkin risk yönetimi projeleri ile kontrol ortamını geliştirecek, bankacılık ve siber riskleri azaltacak ve Banka'nın yasal mevzuata uyumunu artıracak projeler yürütülmektedir.

ÜRÜN ZENGİNLEŞTİRİLMESİNE YÖNELİK ÇALIŞMALAR

Albaraka Türk müşteri kazanımını ve müşterilere dijital ürün/hizmetlerin sunumunu ve satışını artıracak projeler üzerindeki çalışmalarına 2022'de devam etmiştir. Banka'nın önemli hedeflerinden olan finansal ekosistem oluşturmaya için API bankacılığı çalışmaları devam etmektedir. Kullanımda olan API portalına yönelik geliştirmeler devam etmiştir. Bankacılık sektöründe API portal gelişimine bakıldığında Albaraka Türk'ün ilk sıralarda olduğu görülmektedir.

Çevik ürün geliştirme stratejisi
Banka'nın çevik ürün geliştirme stratejileri doğrultusunda; mikro servis tabanlı mobil çerçeve altyapısının genişletilmesi ve mümkün olan her alanda mikro servis mimarisine geçilerek "sürekli ürün geliştirme ve sunma" hedeflenmektedir.

GELİŞTİRİLEN VE/VEYA SÜREÇLERİ İYİLEŞTİRİLEN ÜRÜN VE HİZMETLERDEN SATIR BAŞLARI

Albaraka Türk, 2022 yılında yenilikçi ürünler geliştirerek müşterilerinin kullanımına sunmuştur.

Katılım bankaları arasında dijital kanallar üzerinden anından finansman, yerinde finansman yöntemleri ön plana çıkmaktadır.

Albaraka Türk, Pratik Finansman Kart, Bayide Finansman OTS, Bayide Finansman Araç ve İhtiyaç, Jet Finansman ve Jet İhtiyaç Finansman, Online Alışveriş Finansmanı ürünleriyle sektörde yeni bir öncülüğe imza atmıştır.

Perakende segmentine yönelik Online Alışveriş Finansmanı ürünü bireysel müşterilerin harcamalarını taksitlendirerek bütçelerine uygun alışveriş yapma fırsatı sunmaktadır.

Güvenli Ödeme Sistemi ve Tapu Güvenilir Hesap projeleri ile iki farklı ödüle layık görülmüştür.

Albaraka Türk, önümüzdeki dönemde de müşterilerine yeni ürünler sunmaya ve Banka'nın altyapısın geliştirmeye devam edecektir.

Bayide Tüketici Finansmanı, Banka müşterilerine bayideyken 7/24 finansman başvurusu yapabilme ve tüketici kredisi kullanabilme imkanı vermektedir. Ürün, müşterilere şube dışında konforlu bir şekilde kredi kullanabilme imkanı sunmaktadır.

2022 yılında bu üründe belli performans artışları sağlanmış olup, Albaraka Türk'ün hedefi 2023 yılında müşteri deneyimi anlamında yeni iyileştirme ve geliştirmelerle ürüne artan etkinlik kazandırmak ve daha yüksek satış hacimlerine ulaşmaktır.

Bayide Finansman OTS ürünü ile veliler okul taksitlerini şubeye gitmeye gerek kalmadan eğitim kurumundayken anında finanse ederek ödeyebilmekte ve kayıt işlemlerini gerçekleştirebilmekteler. Özellikle okul kayıt dönemlerinde çok ciddi müşteri kazanımı ve verim elde edilmektedir. 2022 yılında önemli bir performans bu ürünün 2023'te de yükselen bir trend çizeceği öngörülüyor.

Pratik Finansman Kart
Başvuru ve kullanım süreçleri dijitalden gerçekleştirilebilen ve 2022 yılında lansmanını yapılan Pratik Finansman Kart, müşterilere 100.000 TL'ye kadar limit, 3 aya varan ödemesiz dönem ve 36 aya varan vadelerle tüketici finansmanı kullanma imkanı sunmuştur.

Pratik finansman kart ile 4.000 müşteriye limit sunulmuş, yaklaşık 100 milyon TL kullandırım sağlanmıştır. Yakın zamanda yapılan geliştirmeler ile Pratik Finansman Kart e-ticarete açılmış ve yalnızca fiziki POS'larda değil aynı zamanda e-ticaret alışverişlerinde de kullanılması sağlanmıştır.

Kur Korumalı Katılım Hesabı (Hazine Destekli)
Birikimlerini TL olarak değerlendirecek müşterilerin döviz kurlarındaki hareketlilik karşısında mağdur olmaması için sunulan katılma hesabı ürünüdür. Kur farkı oluşması halinde T.C. Hazine ve Maliye Bakanlığı'nca ilgili fark ödemeleri hesaplara yapılır. Yalnızca gerçek kişiler yararlanabilir.

Hayırsever Hesap
Müşterilerin; Katılma Hesap, Cari Hesap, Kredi Kartı, World Puan ile Albaraka Türk'te hesabı bulunan yardım kuruluşlarının hesabına periyodik olarak havale yapmasına imkân sağlayan, düzenli ödeme talimatı niteliğinde bir üründür.

FATSİ
Yurtiçi yerleşik gerçek ve tüzel kişilerin altın toplama günlerinde Albaraka Türk'e getirdiği hurda altınlar ile kur korumalı katılma hesabı açması ve ilave getiriden yararlanmasını sağlayan bir katılma hesabıdır. (TCMB tarafından bu hesaba kısaca FATSİ adı verilmiştir.)

Yuvam Hesap
Yurtdışı yerleşik kişilerin ABD Doları/EUR/İngiliz Sterlini/İsviçre Frangı para birimlerindeki birikimlerini TCMB'nin özel dönüşüm kuru ile TL'ye dönüştürebileceği ve birikimlerini hem olası kur değişimlerinden koruyup hem de kâr payının yanında ilave getiri imkânı sağlayabilecekleri katılma hesabıdır.

TCMB Destekli Kur Korumalı Katılım Hesabı
Yurt içi yerleşik gerçek kişilerin bankalardaki (USD-EUR-GBP-XAU), yurtiçi yerleşik tüzel kişilerin ise 31.12.2021-31.12.2022 tarihleri arasında Bankalardaki USD, EUR, GBP cinsinden döviz ve 31.12.2021 tarihindeki XAU hesapları Dönüşüm Destekli TL Katılma Hesabından yararlanabilir. Hesaplar TMCB tarafından döviz dalgalanmalarına karşın kur koruması altındadır. Vade sonunda kar payının üzerinde bir kur farkı oluşursa Merkez Bankasınca ödenmektedir.

Start-up GSYF
4691 sayılı kanundan faydalanan Teknopark şirketleri için yıllık beyanname üzerinden istisna edilen kazançları tutarı, 5746 sayılı kanundan faydalanan Ar-Ge ve Tasarım merkezleri için yıllık beyanname üzerinden yararlanılan indirim tutarı 1.000.000 Türk lirası ve üzerinde olan gelir ve kurumlar vergisi mükellefleri, bu tutarın %2'si oranında GSYF almak durumundadır. Start-Up Girişim Sermayesi fonu bu kapsamda çıkarılmıştır.

Vatandaşlık Katılım BES
Yabancı müşterilerin vatandaşlık hakkı kazanmasını için 500.000 getirmeleri ve 3 yıl boyunca sistemden çıkamamaları şartına bağlı BES ürünüdür.

Eximbank Sigortalı İhracat Alacak Teminatlı Kredi
İhracatçı müşterilerin çeşitlilik arz eden finansman ihtiyaçlarına yönelik "Eximbank Sigortalı İhracat Alacak Teminatlı Kredi" ürünü uygulamaya alınmıştır.

Bayide Finansman Araç
Bayide Finansman Araç ürünü, Albaraka Türk müşterisi olsun ya da olmasın araç bayileri aracılığıyla 7/24 finansman başvurusu yapabildiği ve bu başvuru sonucunda finansman talebine ilişkin onay, revizeli onay, ön onay ya da ret aldığı bir üründür.

Jet Teminat Mektubu
Tüzel müşterilerin şubeye gitmeden Kurumsal İnternet Bankacılığı üzerinden zaman ve mekan sınırı olmaksızın Teminat / Referans Mektubu tanzim edebilmesini sağlayan üründür. Aktif kredi limiti bulunan müşteriler, aşağıda türleri belirtilmiş teminat ve referans mektuplarını internet bankacılığı üzerinden düzenleyip, online ortamda muhataplarına gönderebilmektedir.

Jet Ticari Finansman
Jet Ticari Finansman, işletme finansman aktif kredi limiti olan kurumsal, ticari ve KOBİ müşterilerin şubeye gitmesine gerek kalmadan online olarak 500.000 TL'ye kadar ticari finansman desteğinden faydalanmasına imkân sunan yeni bir üründür.

Yeni RPA Süreçleri ve Robot Lisans Uzatımı
Banka'nın inovasyon yolculuğu kapsamında dijital dönüşümümüze katkı sağlayan Robotik Süreç Otomasyonu'nun (RPA) sürdürülebilirliği amacıyla, Banka'da RPA'ya uygun süreçlerin keşfine devam edilmiş ve personele operasyonel yük oluşturan otomatize edilebilecek işlerden 2022 yılı itibarıyla 65'e yakın yeni süreç RPA bandına alınmıştır. Süreçlerin yazılımları Banka RPA developerları tarafından gerçekleştirilmekte, yeni RPA süreçleriyle dijitalleşme hedeflerine sürekli katkı verilmektedir. 2018 yılında iki robotla başlayan serüven 2022 yılı itibarıyla 16 robotla devam etmektedir. 2022 yılı sonunda biten robot lisans sözleşmesi 2023 yılı sonuna uzatılarak sürdürülebilirlik sağlanmıştır.

Yazılım ve donanım altyapısının sağlanması bir önceliktir.
Stratejik hedeflerin gerçekleştirilebilmesi için gerekli yazılım ve donanım altyapısının sağlanması Albaraka Türk'ün değişmez ve temel bir önceliğidir. Bu bağlamda gerekli altyapı ve yetenek setinin tesis edilmesine yönelik çalışmalar devam etmekte olup öncelikli odak alanları yapay zeka analitiği, açık bankacılık altyapısı, mikro servis mimarisi ve mobilite olarak belirlenmiştir.

Servis bankacılığının öncüsü olmak için
2022 yılının başında BDDK Servis Modeli Bankacılığına ilişkin düzenlemeleri içeren yönetmelik yayımlamıştır. Bankaların üçüncü taraflarla açık bankacılık servisleri aracılığıyla kendi bünyelerinde verdikleri hizmetlerini paylaştığı servis bankacılığı iş modeli, hem FinTekler hem de bankalar için fırsatlar barındırmaktadır.

Dijitalleşmenin geldiği çarpıcı noktayı özetleyen bu yeni hizmet modelinin taraflara kazandıracaklarına baktığımızda; öncelikle finansal hizmetlerin bankalardan ziyade FinTekler tarafından da verilebilmesi önemli bir yenilik olarak ortaya çıkmaktadır.

Sektöre yeni oyuncuların girmesi ile eşdeğer sayılabilecek bu adım rekabetin daha da derinleşmesi anlamına gelecektir. Bankacılık sektörü açısından bakıldığında, hizmetlerin belirli bir ücret karşılığı sunulması, halihazırda milyonlarca müşterisi bulunan arayüz geliştiricilerle tanışıp müşteri sayısının önemli oranda artırılması, dolayısıyla işlem bazlı hizmet gelirlerinde büyümenin yanı sıra, cari hesap verimliliği gibi birçok alanda fayda sağlayacaktır.

Albaraka Türk, 2018 yılından bu yana Almanya'da Servis Bankacılığı üzerine faaliyet gösteren uygulaması Insha'dan edindiği deneyimleri ve bilgi birikimini 3 yıldır Türkiye'ye aktarmaktadır.

ALBARAKA TÜRK 2022'DE BİLGİ TEKNOLOJİLERİ ALANINDA ÖNEMLİ ÇALIŞMALARA İMZA ATMIŞTIR.

Yapay Zeka Fiyatlama

Banka iş süreçlerine yapay zeka yetkinliğinin kazandırılması amacıyla 2022 yılında ekibimiz tarafından birçok proje hayata geçirilmiştir. Müşterilerin fiyatlandırma modelini tahmin edebilen bir model geliştirmek ve müşteri özelliklerine göre uygun fiyat vermek amacıyla **Yapay Zeka Fiyatlama Projesi** hayata geçirilmiştir. Proje ile banka ürünlerinin fiyatlarının yapay zeka yöntemleri kullanılarak tahmin edilmesi, nakdi finansman ve katılma hesaplarına ilişkin modellerin geliştirilmesi sağlanmıştır.

Fiyatlama tasarım ve model bakım çalışmaları da tamamlanmıştır. Web sitesi ve mobil uygulama gibi çeşitli kanallar üzerinden müşterilerin banka ile iletişim kurmasına yardımcı olmak amacıyla çok kanallı mesajlaşma desteği sağlayan, belirlenmiş verilere dayalı olarak müşterilerden gelen soruya en uygun cevabı üreten Yapay Zeka Destekli Chatbot Servisi geliştirilmiştir.

Fraud AI

2021'de ATM modülü hayata geçen **Fraud AI Projesi**'nde, 2022 yılında Banka Kartı ve Kredi Kartı Fraud Model geliştirmeleri tamamlanmış ve canlıya alınmıştır. PDF formatında kaydedilmiş mizan tablolarının dijitalleştirilmesine olanak sağlayan yapay zeka çözümü de geliştirilerek kullanıma açılmıştır. Bilgisayar tarafından oluşturulan ve gerçek dünya verilerine hızla bir alternatif haline getirilerek yapay zeka çözümlerinde aktif şekilde kullanılan sentetik data geliştirme süreci de tamamlanmıştır.

Kimlik Karartma
KVKK yönetmeliği gereği görüntü işleme ile taranan kimlik belgelerindeki din ve kan grubu gibi nitelikli sayılan bilgilerin otomatik olarak kapatılmasını sağlayan Kimlik Karartma projesi hayata geçmiştir. Kimlik Karartma ve yapay zeka destekli Chatbot servisi ürünleri için tescil belgeleri süreçleri tamamlanmış ve belgeler alınmıştır. Banka'da yapay zeka alanında daha çok iyileştirme noktasının bulunması için yıl boyunca eğitim ve seminer organizasyonları yapılmıştır.

API bankacılığı çalışmaları devam ediyor
Albaraka Türk, finansal ekosistemini oluşturmayı amaçlamaktadır. Bu amaca yönelik API bankacılığı çalışmaları devam etmektedir. Kullanımda olan API portalına yönelik geliştirmeler ve işbirliklerine 2022 yılında devam edilmiştir.

BirAPI'nin Temmuz sonu itibarıyla hazırladığı listede Albaraka Türk geliştirmeye açılmış 106 API'siyle 3. sırada yer almaktadır. 2022 yılı başında yayımlanan Servis Modeli Bankacılığı regülasyonundan hareketle API süreçlerindeki çalışmaların artarak devam edeceği düşünülmektedir.

Satılabilir ve bağımsız ürünler geliştirmek için
Albaraka Türk'ün çevik ürün geliştirme stratejileri doğrultusunda yeni nesil bankacılık ihtiyaçlarına cevap verebilecek, çevik geliştirmeye uygun ve mikro servis mimarisi tabanlı NAR (Next Generation Architecture) framework canlıya alınmıştır. NAR ile;

minimum bağlılık prensibiyle geliştirme yaparak yeni alanlara, farklı ortamlara hızlı geçiş yapabilecek modüler yazılım ve teknoloji altyapısını oluşturmak, satılabilir ve bağımsız ürünler geliştirmek hedeflenmektedir.

Nar Framework altyapısı kullanılarak ve tamamen iç kaynaklar ile geliştirilen KEP (Kayıtlı Elektronik Posta) uygulaması canlıya alınmıştır. Bu proje, ana bankacılık ve çevre uydu sistemlerinin de zaman içerisinde NAR altyapısı ile geliştirilmesine ilham olacaktır.

TFRS - 9 standardı kredi kaybı hesaplamaları
Bankaların kredilerinin niteliklerine göre sınıflandırılması ve bunlar için ayrılacak karşılıklara ilişkin usul ve esasları düzenlemek amacıyla yürürlüğe giren TFRS - 9 standardı kredi kaybı hesaplamaları model paketi tamamlanmıştır. Proje veri ambarında gereksiz satır tutulmasını engellemiştir. Paket, optimum teminat dağıtım bakış açısıyla en karlı dağıtımı seçmektedir. Yerli yazılım olması destek ve bakım maliyetlerini önemli oranda düşürmüştür.

Dashboard
Albaraka Türk Satış, Pazarlama ve Performans Yönetimi fonksiyonları açısından kritik bir ürün olan Dashboard projesi hayata geçirilmiştir. Platform sayesinde, saha satış yönetimi, şube müdürlüğü, bölge müdürlüğü ve işkolu müdürlüğü düzeyinde performanslar rahatlıkla incelenebilecek, aksiyon alınabilecek ve gelir artırıcı faaliyetler gerçekleştirilebilecektir.

AlbaFX
2021'de hayata geçen albaFX projesinin yeni geliştirmeleri kapsamında yurtdışı hisse senedi, yurtdışı fon alım satım işlemleri ile özet ekranı, emirler, piyasa ve haberler gibi izleme ekranları tasarlanmıştır.

Bir veri tabanı projesi: UCMDB
Bilgi teknolojileri altyapısı ve yazılımlarının net bir görünümünü sunan UCMDB (Universal Configuration Management Database) projesi 2022 yılında tamamlanmıştır. BT faaliyetlerinde kullanılan donanımlar, yazılımlar ve bunlar arasındaki ilişkilerle ilgili bilgileri içeren bir veri tabanı olan UCMDB Albaraka Türk'e uygulama envanteri, sunucu envanteri, veri tabanı envanteri, network cihaz envanteri, hizmet kataloğu, otomatik topoloji keşfi, varlık yönetimi, konfigürasyon yönetimi, denetim raporları, değişiklik raporları gibi konularda katkılar sağlamıştır.

Hizmet sürekliliğinin güçlendirilmesi için erken uyarı sistemleri kurulmuştur. Altyapı mimarisinde güçlendirme ve sistem izleme programlarının etkinliğinin artırılmasına yönelik çalışmalar yapılmıştır. Piyasa kıyaslaması yapılarak ve yeni teknolojiler araştırılarak hizmet sürekliliğini artırmaya yönelik iyileştirmeler yapılmıştır. Olası hizmet kesintilerinde daha hızlı aksiyon alabilmek için mevcut yapı gözden geçirilmiş ve gerekli iyileştirme ve güçlendirme çalışmaları tamamlanmıştır.

İNOVATİF BİR GÜÇ: İNSHA VENTURES
Türkiye'de FinTek üreten ilk şirket insha Ventures, müşterilerinin ihtiyaçlarına yenilikçi cevaplar vermek amacıyla finansal teknolojileri incelemekte, kapsamlı değerlendirmelere tabi tutmakta, elde ettiği çıktıyı çözüm önerilerine dönüştürmekte ve bunu sağlamak adına inovasyonu süreçlerinin merkezine koymaktadır.

2018 yılında Türkiye'nin en güçlü katılım bankası olan Albaraka Türk'ün iştiraki olarak kurulan insha Ventures, bünyesindeki birçok yenilikçi ürün ile konvansiyonel finansal sistemi değiştirme ve dönüştürme yolunda önemli adımlar atmıştır ve atmaya devam etmektedir.

Getinsha
Bu adımlardan kuşkusuz en çok ses getirenlerinden biri 2019 yılında Almanya-Berlin'de kurulan iştirak şirketi Getinsha GmbH ile etik bankacılığın dijital finansal hizmetlerle buluşturulmasıdır. Sadece aplikasyon aracılığıyla faaliyetlerine devam eden ilk etik finansal hizmet sağlayıcı unvanını kazanan insha GmbH, ürün gamını ve müşteri portföyünü sürekli geliştirmektedir. Faaliyet alanını Almanya dışına da taşıyacak olan Getinsha GmbH, yakın zamanda birçok Avrupa Birliği üyesi ülkede de aktif olarak faaliyete geçerek 2023yılında ölçeğini büyültecektir.

Alneo
insha Ventures bünyesinde bulunan bir diğer önemli marka Alneo, 21 farklı bankanın banka ve kredi kartıyla işlem yapılabilen, QR Kod, NFC temassız, doğrudan, SMS, e-posta tahsilat yöntemleri ile ödeme alan bir uygulamadır. Uygulama 2023 yılı şubat ayı itibarıyla 26 bine yakın müşteriye ve 2 milyar 750 milyon işlem hacmine ulaşmıştır.

FinTeklerin bankacılık dünyasından en çok pay almaya çalıştığı alan olan sanal POS dünyası için yenilikçi ve sorunsuz bir çözüm üreten cep pos modeli Alneo, Türkiye'nin ilk kolay ve hızlı mobil ödeme uygulamalarından biri olmuştur. Alneo, üye işyerleri için bir Alneo pos uygulaması ve son kullanıcı olan müşterinin kartlarını ekleyerek kullanabileceği Alneo cüzdan uygulamasından oluşmaktadır. Fiziki pos cihazı ve rulosu gibi materyalleri ortadan kaldırmanın yanı sıra tüm banka ve kredi kartlarına da 7/24, 3D secure tek veya taksitli çekim imkânı sunmaktadır. Bu teknoloji ile 17 bin aktif ticari müşteriye ulaşan Alneo, hem yeni müşteri kazanımına olanak sağlamış ve hem de tek bir uygulamada 21 banka kartı geçerliliği ile pos kapsayıcılığını artırmıştır. Geliştirdiği teknoloji ile 17 bin ticari müşteriye ulaşan Alneo, hem yeni müşteri kazanımına olanak sağlamış hem de Albaraka'nın POS yapısını daha özgür bir hale getirmiş, 413 bin işlemle toplamda 2 milyar 750 milyon TL finansal hacme ulaşılmıştır.

Çok sayıda yenilikçi, dijital ürünü sunma hazırlığı

insha Ventures bünyesinde ayrıca yakında hayatımıza girecek olan market ve akaryakıt istasyonları gibi yerlerden nakit ihtiyacını karşılayabilecek NakitBasit, bono işlemlerini online ortama taşıyarak şimdi al sonra öde iş modellerinin en güvenli yolu ülkemizin ilk dijital senet platformu SEMOSİS, aidat ve yönetim çözümü Kozmos, uzaktan müşteri edinme hizmeti KimlikBasit, sanal POS hizmeti PosBasit, FinTeklerin ihtiyaç duyduğu açık bankacılık ve lisans altyapısını tek bir platformda bir araya getirip büyüme ve inşa etme hizmetleri sunan FLYP, gibi markalar bulunmaktadır.

Albaraka Türk, Servis Bankacılığı iş modelini bizzat deneyimlemiş bir banka olarak bu alanda öncü ve iddialı bir oyuncu olmaya kararlıdır.

Dijital Dönüşüme Önemli Bir Kaldıraç: ALBARAKATECH GLOBAL

Bu hedefler için gerekli kabiliyet setinin oluşturulabilmesi, Ar-Ge ekosisteminden faydalanabilmek ve üretilen teknolojik çıktıları ürünleştirebilmek amacıyla AlbarakaTech Global kurulmuştur.

1 Aralık 2020 itibariyle 218 personel ile Teknopark İstanbul yerleşkesinde faaliyetlerine başlayan AlbarakaTech Global, 2022 yıl sonu itibarıyla 228 kişilik ekibiyle faaliyetlerini sürdürmektedir.

AlbarakaTech Global firmasının öncelikli hedefi, Albaraka Türk'e stratejik hedeflerine ulaşmasını sağlayacak teknolojileri kazandırmaktır. Şirket, aynı zamanda Albaraka Banking Group bünyesindeki bankalara ve sektörün diğer katılımcılarına da hizmet sunmayı amaçlamaktadır. Bu bağlamda şirket 2022 yılında Albaraka Türk haricinde müşterilere ürün ve eğitim hizmeti satışları gerçekleştirmiştir.

ALBARAKA PORTFÖY YÖNETİMİ A.Ş

Albaraka Portföy Yönetimi Girişim Sermayesi Yatırım Fonları birimi 2022 yılı içerisinde 8 yeni GSYF kuruluşunu tamamlamış, 15'i yeni 11'i devam yatırım turu olmak üzere 26 şirkete toplamda 86 milyon TL yatırım gerçekleştirmiştir.

Aralık 2022 itibariyle bünyesindeki GSYF'leri fon toplam değerleri 2.5 milyar TL'nin üzerine çıkmıştır. Albaraka'nın girişimcilik ekosistemine dokunan markası APY Ventures, Startupcentrum'un veriye dayalı olarak verdiği ekosistem ödüllerinde yılın en aktif VC'si seçilmiştir. Türkiye'deki en aktif girişim sermayesi yatırım fonlarından biri olan ve Albaraka Portföy GSYF'lerinin amiral gemisi olan Bilişim Vadisi GSYF, 2022 yılında 12 yeni yatırım gerçekleştirmiştir. Ana odağı Mobilite olan Bilişim Vadisi GSYF, dinamik bir şekilde yatırım süreçlerine devam etmektedir. Albaraka Portföy'ün bir diğer GSYF'si olan Start-up GSYF ise 2022 yılında 4 yeni yatırım, 5 devam yatırımı yapmıştır. Fon büyüklüğü 2022 yılı içerisinde yaklaşık 4 kat büyümüş ve fon fiyatı (APYVC) 2022 yılının başında 1.752 TL iken, 2022'nin sonunda 3.500 TL'ye çıkmıştır. Yatırımcısının Albaraka Türk olduğu Fintech GSYF ile 2 şirkete 750 bin USD yeni yatırım yapılmıştır.

2022 yılındaki yatırımlar;

- Sözleşme takip süreçlerinin kullanımını kolaylaştıran **Onedocs,**
- Ebeveynlerin telefonlarını çocuklara rahatlıkla vermelerini sağlayan çocuklar için güvenli içerikler sunan mobil uygulama **Düşyeri,**
- İşletmeler için tüm bankaların Sanal Pos'larını, birçok ödeme ve e-para kuruluşunu, alternatif ödeme yöntemleri ve yurt dışı ödeme yöntemlerini tek merkezden yönetmelerini sağlayan **Craftgate,**
- Şehir içi ve bölgesel olarak mikro teslimat sistemi sağlayan **İletmen,**
- İşletmeler için endüstriyel ekranları pazarlama aktivitelerine dönüştüren **Octopus,**
- Yeni doğan ve prematüre bebeklerin yutma ve solunum ritminin izlenmesini sağlayan ürün geliştiren **Kuartismed,**

- Kullanıcıların ürün deneyimlemesi için kutular gönderen, markaların ise geri bildirim almalarını sağlayan platform olan **Denebunu,**
- Çalışanların ve insan kaynakları profesyonellerinin çift yönlü etkileşimini sağlamayı amaçlayan yeni nesil oyunlaştırılmış deneyim platformu **Sorwe,**
- Mobil cihazlar ile entegre akıllı bastonlar sunan **WeWalk,**
- Pazar yerlerinde e-mağaza satışlarını ve mağaza performanslarını arttıran Saas platformu **Roketfy,**
- Kullanıcıların dünyanın her yerinden alışveriş yapabilmelerini sağlayan, cross-border kargo sistemi sunan **Shippn,**
- İşletmelerin, kullanıcı geri bildirimlerini almalarını sağlayan platform sunan **Cloud4Feed,**
- Asansörler ile entegre kapalı alan, dikey bina ve otellerde kullanılan robotları geliştiren **Saha Robotik,**
- Günlük, haftalık veya aylık olarak kiralanabilen lüks villalar, mobilyalı daireler, havuzlu evler ve tekneler kiralanabilen **Tatildekirala.com,**
- Tüm finansal kurumlara, tak-çıkar özellikli, her biri ayrı ölçeklenebilir servisler sunan **Fimple.**

ALBARAKA KÜLTÜR SANAT VE YAYINCILIK

Albaraka Türk'ün kültür, sanat ve yayıncılık alanlarında 40 yıla yaklaşan tecrübe ve bilgi birikimi 2018 yılında kurulan Albaraka Kültür Sanat ve Yayıncılık bünyesinde kurumsallaştırılmıştır.

Albaraka Kültür Sanat ve Yayıncılık, sosyal sorumluluk bilinci ile daima ahlaki ve etik kaygıları ön planda tutarak okurlara ve sanatseverlere ulaşmayı hedeflemektedir. Albaraka Türk, yayınladığı eserler ile kültürel ve ilmî mirasımızın gelecek kuşaklara aktarılmasında kilit görevler üstlenmektedir. İlkeli ve çağdaş bakış açısı ile geniş bir yelpazede yayın faaliyetleri sürdürülmekte, bu çerçevede 2022 yılı sonu itibariyle 200'e yakın yeni kitap okurlara ulaştırılmış bulunmaktadır.

Albaraka Türk, gerek ana markası gerekse iştirakleri aracılığıyla kültür ve sanat dünyasına katkılarına 2022 yılında da devam etmiştir. Geleneksel hâle gelen Albaraka Türk Uluslararası Hat Yarışması'nın beşincisi tamamlanmış ve ödüller sahiplerini bulmuş, geleneksel sanatlarda eser veren sanatçıların yetişmesi için önemli bir katkı sağlanmıştır. Kapsamlı bir çalışma ve araştırma sonucunda Kudüs kitabı prestij yayın olarak yayınlamış ve yoğun talep sonrasında kitap okuma formatında da hazırlanarak tekrar neşredilmiş ve kültür dünyasına kazandırılmıştır. Albaraka Sanat Akademisi de geniş bir katılım ile hat, tezhip, ebru, minyatür ve çini alanlarında eğitim faaliyetlerini sürdürmekte, her yıl onlarca talebenin yetişmesine katkı sağlamaktadır.

İnsan Sermayesi

Albaraka Türk'ün "insan kıymetleri" sürdürülebilir performansın yapı taşlarını oluşturmakta, performansını sürdürülebilir kılan unsurların başında yer almaktadır.

Albaraka Türk kurum kültürünün ana bileşenleri ve insan kıymetlerine yansıması
Değer vermek, açık iletişim, çeviklik, müşteri odaklılık, iş birliği yapmak, güçlendiren liderlik kavramları Albaraka Türk'ün kültürel prensipleridir.

Banka çalışanlarının davranışlarının kültürel prensipleri besleyip beslemediğinin farkına vararak, bakış açısını ve davranış biçimlerini bu yönde geliştirmek, kültürel prensiplere aykırı davranışlarda yapıcı geri bildirimde bulunmak, besleyen davranışlar ise takdir etmek esastır.

Albaraka Türk İnsan Kıymetleri Politikası
İnsan Kıymetleri Politikası; Banka'nın faaliyetlerinin amacına, vizyon, misyon ve kurumsal değerlerine uygun olarak; etkin, hızlı, güvenli ve verimli bir biçim ve içerikte gerçekleştirilebilmesi için, ulusal ve uluslararası düzeyde ihtiyaç duyulan niteliklere sahip ve alanında uzmanlaşmış, kalifiye ve yetenekli personelin çalıştırılmasını, niteliklerinin geliştirilmesini ve istikrarını sağlamayı hedefler.

Banka strateji ve hedefleri çerçevesinde yürütülen işe alım politikasında, kişilerin yetkinliklerinin yanı sıra mizaç ve motivasyonları anlaşılmaya çalışılmakta ve adaylar, kişilik özellikleri ön planda tutularak en verimli şekilde çalışabileceği alanlara yerleştirilmektedir.

Genç Albaraka Akademisi ile henüz üniversite eğitimi devam eden yetenekli öğrencilere ulaşılarak bu öğrencilere yarı zamanlı çalışma imkanı sunulmaktadır. Program kapsamında keşfedilen genç yetenekler, hem kişisel kariyerlerine yön verecek deneyimler elde etmekte hem de Banka'nın istihdam stratejisi doğrultusunda uygun pozisyonlarda değerlendirilmektedir.

Genel Müdürlük tarafından belirlenen Albaraka Türk'ün İnsan Kıymetleri Politikasının uygulanmasından, geliştirilmesinden ve izlenmesinden İnsan Kıymetlerinden Sorumlu Genel Müdür Yardımcısı sorumludur. Bu sorumluluk, görevli oldukları alanlarla ilgili yöneticileri de kapsar.

Albaraka Türk İnsan Kıymetleri Politikasının temel esasları

- Personelin kişiliğine saygı duymak, iş ilişkisine dair haklarının korunmasını sağlamak,
- Kurum kültürünün paylaşılmasını sağlamak, kurum değerlerine ve kültürüne bağlılığı oluşturmak ve tüm personelin ortak hedefler etrafında buluşmalarını sağlamak,
- Gerekli ve yeterli sayıda ve görülecek işe uygun; fikri, mesleki bilgi ve yeteneklere sahip personel istihdamını gerçekleştirmek ve personelin en yüksek verim ve kârlılık hedefine bağlı olarak çalışmasını sağlamak,
- Görülecek işe uygun olarak tüm personele mesleki eğitim, yetişme ve gelişme imkânları sağlamak,
- Personeli yenilikçi, gelişimci düşünmeye, yeni fikir ve ürünler üretmeye özendirecek ortamlar sağlamak,
- Yönetici ve yetkili kadrolarına Banka içinden personel yetiştirme çabasını göstermek ve boşalan kadrolara yapılacak olan atamalarda Banka içinden yetişen personele öncelik tanımak,
- Personeli ilgilendiren konularda personeli haberdar etmek, personelin görüş ve fikirlerini yöneticilere kolaylıkla iletmelerini sağlamak amacıyla iletişim usul ve esaslarını geliştirmek,
- Personelin iş motivasyonunu artırıcı bir çalışma ortamı meydana getirmek ve sosyal ilişkilerin geliştirilmesine çaba göstermek,
- Personeli başarıya ulaşması için özendirmek, bununla ilgili uygulamalar geliştirmek, üstün başarı gösteren personeli ödüllendirmek.

İnsan Kıymetleri alanındaki çalışmalar ödüllendiriliyor ve takdir topluyor!

Albaraka Türk İnsan Kıymetleri, İdari İşler Yönetimi ile Eğitim ve Kariyer Yönetimi uygulamaları ile Brandon Hall Excellence Awards'tan 4 ödül

Gold Talent Managemet ve Gold Human Resources ödülleri
Banka, Sosyal Etki Inovasyonunda En Güçlü Gelişim ve Çalışan Katılımcılığında En Güçlü Gelişim kategorilerinde, sektöründe fark yaratan projeleri ve çalışanlarına sunduğu güçlü değer ile iki altın ödül almaya hak kazanmıştır

Sılver Learning and Development ve Bronze Human Resources ödülleri
Albaraka Türk, eğitim ve gelişim alanındaki dijital dönüşüm eğitim programları ile "gümüş ödül"; çalışanlar yan haklarını seçme olanağı tanıyan Esnek Yan Haklar programı kapsamında, çalışan memnuniyetine yönelik Vitrin uygulaması ile "bronz ödül" almıştır.

Great Place to Work
Albaraka Türk, Great Place to Work Enstitüsü'nün yıllık olarak verdiği Great Place To Work sertifikasını 2022 yılında da almaya hak kazanmıştır. Banka, 2022 En İyi İşverenler Listesi'nde yer alırken, Finans ve Sigortacılık kategorisinde ödül de kazanmıştır.

İNSAN KIYMETLERİNE FIRSAT EŞİTLİĞİNİN SAĞLANMASI VE AYIRIMCILIK YAPILMAMASI ALBARAKA TÜRK İÇİN TEMEL VE DEĞİŞMEZ BİR İNSAN SERMAYESİ HEDEFİDİR.

Albaraka Türk, İnsan Kıymetleri Politikası esasları doğrultusunda

- İşe alım sırasında fırsat eşitliği sağlama,
- Çalışanlar, tedarikçiler, menfaat sahipleri ve diğer tüm paydaşlar dikkate alındığında; adil çalışma, çalışma standartlarının iyileştirilmesi, cinsiyet, dini inanç, dil, ırk, etnik köken, yaş, engellilik, göçmenlik durumu vb. temelli ayrımcılık yapılmamasını hedefler.

Kapsayıcılık ve çeşitlilik ilkesi ile istihdam hedeflerini oluştururken, 4857 sayılı İş Kanunu'nun 30. maddesi uyarınca, personel sayısının yüzde üçü kadar engelli personeli meslek, beden ve ruhi durumlarına uygun işlerde çalıştırmayı taahhüt eder. "İnsan"a verdiği değeri "İnsan Kıymetleri Müdürlüğü" politika ve uygulamaları ile ortaya koyan Banka, temel hakların yanı sıra birçok mali ve sosyal hak ve imkânı da çalışanlarına sunmaktadır. Bu kapsamda Bankanın;

Terfi zamları, ikramiye, prim ödemeleri, fazla çalışma ve tatil çalışması ücreti, yabancı dil ödeneği, harcırah, yol gideri ve yer değiştirme gideri ödemeleri, evlenme, doğum, giyim, çocuk, yol, yemek, sağlık yardımları, karz-ı hasen, kasa tazminatı desteği mevcuttur.

ALBARAKA TÜRK 2022 YILI İNSAN KIYMETLERİ BAŞLICA GÖSTERGELERİ

YIL	Gösterge	
2022	Babalık İznine Ayrılan Çalışan Sayısı	127
	Doğum İznine Ayrılan Çalışan Sayısı	45
	Doğum İzni Sonrası İşe Dönen Çalışan Oranı	100%
	Çalışan Devir Oranı	17%
	Gönüllü Devir Oranı	8,7%
	İşe Alınan Çalışan Sayısı	255
	İşe Alınan Erkek Çalışan Sayısı	190
	İşe Alınan Kadın Çalışan Sayısı	65
	İşe Alınan Çalışan Yaş Ortalaması	26,8
	İşe Alınan Çalışan - Üst Düzey Yönetici	1
	İşe Alınan Çalışan - Alt Düzey Yönetici	1
	İşe Alınan Çalışan - Memur	223
	İşten Ayrılan Çalışan Sayısı	478
	İşten Ayrılan Erkek Çalışan Sayısı	397
	İşten Ayrılan Kadın Çalışan Sayısı	81
	İşten Ayrılan Çalışan Yaş Ortalaması	35,6
	İşten Ayrılan Çalışan - Üst Düzey Yönetici	6
	İşten Ayrılan Çalışan - Orta Düzey Yönetici	7
	İşten Ayrılan Çalışan - Alt Düzey Yönetici	34
	İşten Ayrılan Çalışan - Memur	430
	İşten Ayrılan Çalışan - Diğer	1
	STEM Rollerinde Kadın Çalışan Oranı	24,5%
	Gelir Getirici Rollerde Kadın Yönetici Oranı	4,7%

Seviye	Personel Sayısı
Üst Düzey Yönetici	12
ERKEK	11
KADIN	1
Orta Düzey Yönetici	266
ERKEK	265
KADIN	1
Alt Düzey Yönetici	405
ERKEK	374
KADIN	31
Memur	2003
ERKEK	1647
KADIN	356
Diğer	9
ERKEK	9
Genel Toplam	**2695**

	Çalışan Sayısı	Yaş Ortalaması	Üniversite Mezun Oranı	ABAT Kıdem	İşe Başlayanlar 2022	İşten Ayrılanlar 2022	Erkek Çalışan	Kadın Çalışan	Emekli Çalışan	Engelli Çalışan	İngilizce (TOEFL)	Diğer Yabancı Dil
Üst Yönetim	12	44,7	%100	16,4	1	6	11	1	1	0	0	0
Birim / Bölge Müdürü	41	45,2	%100	16,4	0	0	40	1	0	0	0	0
Şube Müdürü	226	43,0	%99,6	15,7	0	7	226	0	0	1	0	0
Yönetici	400	41,3	%98,5	14,5	1	34	369	31	4	5	22	3
Yönetmen / Uzman	1.647	36,4	%98,8	9,8	35	322	1.392	255	2	36	39	26
Uzman Yrd. / Yetkili	360	28,1	%90,8	2,7	218	108	259	101	1	17	10	45
Yardımcı Personel	9	40,8	%0,0	14,8	0	1	9	0	0	0	0	0
Toplam	2.695	37,0	%97	10,2	255	478	2.306	389	8	59	71	74

Toplam Personel Sayısı	2.695
Yaş Ortalaması	37,0
Erkek	%85,6
Kadın	%14,4
Kıdem Ortalaması	10,2
İş Gücü Devir Oranı	%17
Yabancı Uyruklu Çalışan Sayısı	26
İşe Başlayan Kadın Çalışan Sayısı	65
İşe Başlayan Kadın Çalışan/İşe Başlayan Toplam Çalışan Oranı	%2,4

Öğrenim	**Sayı**
Doktora	0,26
Yüksek Lisans	19,2
Lisans	63,8
Lisans AÖ	11
Ön Lisans	3,2
Lise	2,3
İlköğretim	0,24

ALBARAKA TÜRK'TE ÜCRETLENDİRME

Liyakati ve performansı gözeten bir yaklaşım
Albaraka Türk, ücretlendirme politikasını liyakat odaklı bir yaklaşımla belirlemektedir. Banka, ücretlendirme politikalarını aşağıda özetlenen prensiplere uygun olarak oluşturmaktadır.

- Ücret Yönetimi Sistemi, Banka'nın kurum kültürünü, misyonunu ve yapısını yansıtmalıdır.
- Banka'nın bütçe rakamları ve ödeme gücü düşünülerek tasarlanmalıdır.
- Ödüllendirme uygulamalarında adaletli ve fırsat eşitliğine dayalı bir yapıda olmalıdır.
- Açık ve şeffaf olmalı, performans sistemini destekleyen ve takip eden yapıda olmalıdır.
- Kariyer hedefleme konusunda teşvik edici, destekleyici yapıda olmalıdır.
- Ücretlendirme planları, aşırı piyasa riski alımını teşvik etmeyecek şekilde düzenlenmeli ve genel ücretlendirme politikası piyasa riski stratejisiyle çelişmemelidir.
- Ücretlendirme süreci; Banka'nın risk iştahı, risk kapasitesi, finansal hedefleri ve uzun vadeli stratejileri ile uyumlu olmalı, özellikle risk-ödül dengesi iyi kurulmalıdır.
- Banka'nın ücretlendirme politikası ve performans kriterleri, KKR (Karşı Taraf Kredi Riski) seviyesindeki ani yükselişleri ve aşırı risk alınmasını teşvik etmemelidir.
- Banka'nın kısa vadeli kârlılığı ile aşırı derecede ilişkilendirilmemelidir.
- Banka'nın uzun vadeli finansal güç ve sermaye yeterliliğine uygun olmalı ve çıkar çatışmalarını önleyecek şekilde olmalıdır.
- Banka Yönetim Kurulu; ücretlendirme politikasının onaylanmasından, düzenli gözden geçirilmesinden ve uygulanmasının gözetiminden sorumludur.

Çalışanlarını dinleyen, deneyimlere zenginlik katan bir işveren
Çalışan deneyimi Albaraka Türk'te önemli ve öncelikli bir konudur. Çalışan deneyimi uygulamaları, çalışanların sesine kulak vermekte, geribildirimler doğrultusunda süreçlerin düzenlemesine ve geliştirilmesine katkıda bulunmaktadır.

Çeşitlendirilmiş geribildirim kanalları
Albaraka Türk kurumsal mobil, mail, Skype, Microsoft Kaizala, GSM hatları üzerinden WhatsApp ve sosyal medya iletişim kanallarını kullanarak çalışanlarının görüş ve önerilerini dinlemektedir.

Personele geri bildirim yapma olanağı sunan yukarıdaki iletişim kanallarının yanı sıra ilk altı ayını dolduran personele yönelik Çalışan Kafası etkinliği düzenlenmektedir. Her yıl toplanan ve çalışanların oylarıyla seçilen temsilciler vasıtasıyla taleplerini iletebildikleri Çalışan Komitesi Toplantıları ve yılda bir kez gerçekleştirilen Performans Değerlendirme Süreci ile de Albaraka Türk personeli geri bildirimde bulunabilmektedir.

Albaraka Türk bünyesinde oluşturulan "Keşfet" isimli platformda da çalışan önerileri dinlenerek başarılı çözüm sunan çalışanlar ödüllendirilmektedir.

Albaraka Türk bünyesinde oluşturulan Keşfet Kurumiçi Girişimcilik Programı'yla kurumun inovasyon performansını yükseltmek ve keşif kültürünü zenginleştirmek amaçlanmıştır. Serbest Fikir Paylaşım Platformu BigBang ile ise, çalışanları Banka'nın inovasyon potansiyeli yüksek alanlar ve geliştirme gerektiren konularla ilgili fikir üreterek hayata geçirmeye teşvik eden, bu fikirleri başarılı inovasyonlara dönüştürmeyi hedefleyen bir platformdur.

Banka çalışanlarının mülakattan terfiye, uzaktan çalışmadan yemekhane kullanımına kadar çalışma hayatı boyunca yaşadığı çeşitli deneyimler, eNPS (Employee Net Promoter Score) yoluyla ölçülmekte, her yıl bu temas noktalarına yenileri eklenmektedir.

Çalışanların yaşadığı olumlu ve olumsuz deneyimlerden edinilen içgörüler, ilgili tüm paydaşlarla birlikte değerlendirilerek, çalışan odaklı süreç iyileştirme bakış açısının Bankanın bütününde yerleştirilmesi amaçlanmaktadır.

Çalışanlara verilen hoş geldin çantasının dağıtımına 2022 yılında da devam edilmiştir.

Albaraka Türk Değişim Meclisi
Çalışanlardan gelen talepleri değerlendirmek amacıyla Banka bünyesinde Değişim Meclisi oluşturulmuştur.

Değişim Meclisi, ortak çalışma kültürünün pekiştirilmesi amacıyla çalışanlardan gelen taleplerin çalışanlarca değerlendirilmesi imkanı vermektedir. Düzenli aralıklarla uzaktan erişimli düzenlenen meclis toplantılarında geribildirimler alınmaktadır.

İnsan kıymetlerinin esenliği için
Albaraka Türk, çalışanlarına iyi çalışma koşulları ve huzurlu bir çalışma ortamı sağlamayı taahhüt eder.

Banka 2020 yılında pandemi ile birlikte uygulamaya aldığı uzaktan çalışma modelini, pandemi sonrasındaki süreci de kapsayacak şekilde zorunlu olmaktan çıkararak gönüllü bir seçeneğe dönüştürmüştür. Banka esnek lokasyon ve esnek saati de içeren hibrit çalışma modelini çalışanlarına sunmaktadır.
Kurum içi doktor, hemşire ve anlaşmalı firma üzerinden verilen psikolog ve beslenme uzmanı hizmetlerine ek olarak her birinin online versiyonları da çalışanların sağlık hizmetine daha kolay erişim sağlaması amaçlanarak verilmeye başlanmıştır. Banka, aynı zamanda anlaşmalı olduğu sağlık kuruluşu aracılığıyla evde ve iş yerinde laboratuvar (tahlil) hizmeti sunmaktadır. Ayrıca, İstanbul, Ümraniye'de bulunan Genel Müdürlük binasındaki spor salonu çalışanların kullanımına açıktır.

İş Gücü Dönüşüm Projesi
Çalışma grubu kapsamındaki ekipler 2021 yılı içerisinde İş Değerleme ve Yetkinlik Sözlüğü çalışmalarını tamamlamıştır. İnsan Kıymetleri Müdürlüğü her iki alt çalışmanın da paydaşlarından biri olarak hem aktif katılım sağlamış hem de çalışmaların çıktılarını iş süreçlerine yansıtmaya başlamıştır. İşe alım ve rotasyon süreçlerinde yeni yetkinlik politikasının kültüre entegrasyonu amaçlanarak yeni değerlendirme merkezi araçları 2022 yılı içerisinde kullanılmaya başlanmıştır.

Alanında bir öncü: İşveren markası "Dahası Var"
Albaraka Türk işveren markası "Dahası Var"ın Şirket kültürüne ve iletişim diline entegre edilmesi amacıyla 2021 yılında online olarak yürütülen şube ve birim ziyaretlerinin 2022 yılında pandeminin daha kontrollü hale gelmesiyle yüz yüze devam etmesi amaçlanmıştır. Albaraka Türk çalışanlarla yakın temas kurmak, etkileşimi artırmak ve kültür inşasını devam ettirmek hedefindedir. Bunun yanından dijital dünyanın hız ve kolaylığından da vazgeçilmemiş ve 2022 yılında da bazı süreçler dijital ortama aktarılarak kâğıt israfı önlenmeye ve süreçler hızlandırılmaya devam edilmiştir. Yeni personel talep süreci ve işe alım evrak süreçleri tamamen dijital platforma aktarılmıştır. Dört yıldır aralıksız uygulanan Great Place to Work anketleriyle çalışanların kuruma duydukları güven ve memnuniyete bakılmaktadır. Şirket bu yıl da geçen yıllarda olduğu gibi Great Place to Work olmaya hak kazanmıştır. 2022 yılı GPTW Güven Endeksi notu 72 olarak belirlenmiştir.

Çalışanlarının gönüllü olarak projeler gerçekleştirmesini destekleyen Albaraka Türk, 2022 bahar döneminde Sultanbeyli Belediyesi ile imzalanan protokol kapsamında, mentorluk eğitimi almış çalışanlarıyla üniversite öğrencilerine yönelik bir mentorluk programı başlatmayı planlamaktadır.

Çalışana sunulan değer önerisine katkı
Albaraka Türk'te insan kıymetlerinin sosyal ve kültürel başta olmak üzere pek çok yönden gelişimine katkıda bulunmayı amaçlayan 4 adet kulüp bulunmaktadır.

Sağlıklı Yaşam ve Spor Kulübü Sporu çalışanların yaşamı içerisine dâhil etmek, doğaya yaklaştırmak, sporcu yetiştirmek ve boş zamanlarını sağlıklı bir şekilde doldurmalarına yardımcı olmak amacıyla kurulmuştur. Doğa yürüyüşlerinden basketbol, masa tenisi turnuvalarına kadar pek çok etkinliğe çalışanlar katılım göstermiştir.

Yaşam Boyu Gelişim Kulübü: Çalışanları araştırmaya, eleştirmeye yönlendirerek yaratıcılıklarını geliştirmeyi, toplumsal sorumluluk bilinciyle hareket ederek Banka'ya ve ülkemize değer katan bireyler olmayı teşvik etmek vizyonuyla kurulmuştur. Okuma etkinliklerinden, seramik atölyelerine kadar pek çok etkinlik düzenlenmiştir.

Kültür Sanat Kulübü: Çalışanların iş stresinden uzaklaşıp sanatsal yönlerini geliştirmek, sanatın her dalında etkinlikler gerçekleştirmek ve kültürel değerlerimizi yaşatmak amacıyla kurulmuştur. Tiyatro etkinliklerinden, konser ve bilgi-kültür yarışmalarına kadar pek çok etkinlik çalışanlara sunulmuştur.

Sosyal Sorumluluk Kulübü: Albaraka Türk çalışanlarının gönüllü katılımı ve desteğiyle sorumluluk projeleri düzenlenerek etkinlik ve yardım kampanyaları gerçekleştirilmekte, ihtiyaç sahibi bireylere ulaşılarak destek olunmaktadır.

EĞİTİM FAALİYETLERİNE YÖNELİK GÖSTERGELER

Unvan Dağılımları	**Kişi Sayısı**	**Toplam Eğitim Saati**	**Kişi Başı Eğitim Saati**
Müdür	283	15.466,79	55
Uzman	1.085	62.861,52	58
Yetkili	154	10.918,53	71
Yetkili Altı Unvanlar	212	8.453,27	40
Yönetici	1.047	59.558,61	57
Yönetmen	452	28.454,61	63
Genel Toplam	**3.233**	**185.713,33**	
Cinsiyet	**Kişi Sayısı**	**Toplam Eğitim Saati**	**Kişi Başı Eğitim Saati**
Erkek	2.722	153.085,30	56,24
Kadın	511	32.628,03	63,85
Genel Toplam	**3.233**	**185.713,33**	
Yaş Dağılımı	**Kişi Sayısı**	**Toplam Eğitim Saati**	**Kişi Başı Eğitim Saati**
30 Yaş Altı	663	47.746,52	72,02
30-50 Yaş	2468	134.714,60	54,58
50 Yaş ve Üstü	102	3.252,21	31,88
Genel Toplam	**3.233**	**185.713,33**	

Eğitim faaliyetlerinde artan dijitalleşme
2022 yılında çalışanlara toplamda 185.713 saat ve kişi başı 66,10 saat eğitim verilmiştir. Bu eğitimlerin yaklaşık %70'i dijital ortamda gerçekleşmiştir.

Pandemi etkisinin azalmaya başlamasıyla birlikte 2022 yılında eğitimler hem sanal sınıf hem de yüz yüze sınıf ortamında gerçekleştirilmiştir.

Eğitim ve Kariyer Yönetimi Müdürlüğü, 2022 yılında Dijital Gelişim ve Yabancı Dil eğitimlerine öncelik vermiştir. Tüm personele görevi ile ilgili olarak; Office eğitimleri, Power BI, Veriden Değere Eğitim Programları ile Veri Okuryazarlığı, Python Programlama, Veri Manipülasyonu, Keşifçi Veri Analizi ve Veri Ön İşleme, Nesne Tabanlı Programlama, SQL eğitimleri verilmiştir. Bu kapsamda toplam 11.474 saat dijital gelişim eğitim çalışmaları gerçekleştirilmiştir.

Ayrıca, Genel Müdürlük eğitim sınıflarında, alanında uzman kurum dışı eğitmenlerle interaktif olarak İngilizce eğitim programları gerçekleştirilmiştir. Bu kapsamda 2022 yılı Eylül ayında Yabancı Dil (İngilizce) eğitim projemiz 81 personel ve 5 farklı seviyeye yönelik (A1, A2, B1, B2 ve C1) olarak başlatılmıştır.

İş başı eğitimlerde robotik süreçler
Robotik süreç otomasyonları neticesinde işe yeni başlayan çalışanların oryantasyon eğitim ataması ve eğitim takibi robotlar tarafından yapılmaktadır. Atanan bu eğitimlerin tamamlanma durumu yine robotlar tarafından takip edilmektedir.

Albaraka Türk'te yasal mevzuattan kaynaklı zorunlu eğitimlerin takibi için Robotik Otomasyon süreci geliştirilmiştir. Yöneticilere kendilerine bağlı çalışanlarının zorunlu eğitimlerini tamamlama durumları aynı şekilde otomatik olarak raporlanabilmektedir.

Mesleki ve kişisel yetkinliklerin geliştirilmesine destek: Sertifikasyon çalışmaları
Albaraka Türk, insan kıymetlerinin yetkinliklerini artırmak amacıyla kurum, üniversite ve eğitim şirketleri vasıtasıyla çalışanlara sertifika kazandırmaya önem vermektedir. Bu kapsamda çalışanların mesleki ve kişisel yetkinliklerinin sürekli geliştirilmesini desteklemek amacıyla, Mesleki Yeterlilik Belgeleri Uygulama Talimatı kapsamında, Ulusal ve Uluslararası geçerliliği olan sertifika türlerini (CISA, CICS, CIA, ACAMS, CFE, SMMM vb.) almaya hak kazanan çalışanların sertifika maliyetleri Banka tarafından ödemeye devam edilmiştir.

Albaraka Türk personelinin yetkinliklerini artırmak amacıyla kurum, üniversite ve eğitim şirketleri vasıtasıyla çalışanlara aşağıdaki sertifikalar kazandırılmıştır:

Sertifika	Toplam Personel Sayısı
Sermaye Piyasası Lisanslama (SPL)	940
Bireysel Emeklilik Lisanslama (BES)	897
Teknik Personel Yeterlilik (SEGEM)	1.340
Temel İlkyardım	102

Albaraka Türk insan kıymetlerinin mesleki gelişimlerini destekleme çalışmaları kapsamında ulusal ve uluslararası sertifika programlarına katılımı da teşvik etmektedir. Bu kapsamda 2022 yılında başarı 163 Banka personeli katıldıkları programları sertifika alarak tamamlamışlardır.

Lisansüstü eğitim programları ve yabancı dil ödemeleri
Bütünsel anlamda donanımlı bankacılar yetiştirmeyi, çalışanlarını yüksek performanslı bir takımın parçası haline getirmeyi amaçlayan Albaraka Türk, lisansüstü ve yabancı dil eğitim programlarında çalışanlarını desteklemeye devam etmektedir.

Sanal Sınıf
Banka'nın yaşamakta olduğu dijitalleşme süreciyle uyumlu olarak, insan kıymetlerinin eğitimlerinde dijital dönem ve dönüşüm devam etmiştir.

Sanal sınıflar içerisinde; çalışanlar eğitmenler ile bilgisayar ortamında görüntülü ve sesli olarak iletişime geçmekte, sorular sormakta, notlar tutabilmekte ve eğitim esnasında gerçekleştirilen eğitim değerlendirme soruları ile öğrenmelerini pekiştirebilmektedir.

Online eğitimler sırasında, eğitmenler katılımcılarla anketler gerçekleştirerek eğitimleri etkileşimli kılmaktadır. Ayrıca, kaydedilen eğitimler katılımcılar ile paylaşılarak bilgiyi tekrar etme olanağı sunmaktadır.

e.MOBİL+ Uygulaması
2022 yılında Albaraka Türk'ün yeni mobil eğitim uygulamamız olan e.Mobil+ uygulamasına geçiş yapılmıştır.

Albaraka Akademi'ye her yerden ulaşabilmesi ve eğitimlerin 7/24 kesintisiz ve en hızlı şekilde alınabilmesi sağlanmıştır. Albaraka Akademi "e.Mobil+" uygulaması ile personel yolda, serviste, evde, kısacası her yerden kişisel gelişimini destekleyecek kazanımlar edinmekte ve öğrenimine devam edebilmektedir.

Dijital Değerlendirme Merkezi uygulamaları
Albaraka Türk'te uygulanan Dijital Değerlendirme Merkezi uygulamaları ile adayların yönetsel gelişim alanları objektif bir şekilde tespit edilerek gelişimleri desteklenmektedir.

Yönetici ve Birim/Bölge/Şube Müdürü adayları değerlendirme merkezi uygulamalarına dijital ortamda online olarak katılım sağlamaktadır. Değerlendirme merkezi sonucunda adaylara birebir geri bildirimler yapılmış, adayların gelişimleri takip edilerek desteklenmiştir.

Sürdürülebilirliği odağında gören performans yönetimi yaklaşımı
Albaraka Türk'te insan kıymetlerinin performans değerlendirmeleri 6 aylık dönemlerde olmak üzere, yılda iki kez yapılır. Bölge satış ve şube personelinin tamamı için sayısal verilerle performans ölçümlenir.

Genel Müdürlük ve Bölge Tahsis çalışanları için de performans değerlendirmesi sayısal verilerle (bireysel hedefler) hesaplanmaktadır.

3 Boyutlu Performans Değerlendirme Sistemi
Albaraka Türk'te, yöneticinin çalışanı değerlendirmesi (yetkinlik değerlendirmesi) ve sayısal verilerle değerlendirmenin yanında 360 Derece Performans Değerlendirme sistemini de içselleştiren 3 Boyutlu Performans Değerlendirme sistemi uygulanmaktadır.

Yönetici değerlendirme formlarıyla, 3B değerlendirme ile çalışanın hem ilk yöneticisi hem de ikinci yöneticisi hakkında görüşlerini bildirmesine olanak sağlanmaktadır.

İş ilişkisi değerlendirme formları, birbiri ile iş ilişkisi içerisinde bulunan ekiplerin, aldıkları hizmeti değerlendirmesi ve yapıcı öneriler geliştirmesine fayda sağlamaktadır. Çalışma arkadaşı değerlendirme formları ile aynı birim/bölge/şube içerisinde çalışan personelin birbirini değerlendirmesi sağlanmaktadır. Değerlendirme sonuçlarının takip edilebilmesi için Power BI ekranları hazırlanarak tüm Genel Müdürlük birim müdürlerine açılmıştır.

Potansiyel değerlendirme
Potansiyel değerlendirme ile müdürler çalışanlarının yetkinlik, bilgi, beceri, eğitim ihtiyaçları ile kuvvetli ve geliştirilmesi gereken yönlerini belirterek SWOT analizlerini yapmaktadır. Potansiyel değerlendirme sisteminin amacı, Banka çalışanlarının güçlü yönlerini ortaya çıkarıp, güçlendirilmesi gereken yönlerini de tespit etmek ve çeşitli aksiyonlarla bunları güçlü yöne dönüştürmektir.

KARİYER YÖNETİMİ

Mentor Albaraka Projesi (MAP)
Mentor Albaraka Projesi ile mesleki bilgi paylaşımının yapılması, çalışanların kişisel ve kariyer gelişimlerine destek olunması, kurumsal birikimin ve kültürel özelliklerin benimsenmesi amaçlanmaktadır. Tamamen gönüllülük esasına dayanan proje çerçevesinde görüşmelerin bir kısmı yüz yüze büyük bir kısmı da online platformlar üzerinden gerçekleştirilmiştir. Proje sonunda mentor ve mentilere, projeye sağladıkları katkıları için katılım ve teşekkür belgeleri verilmiştir.

Şube müdürü adayları için MAP
Mentorluk projesi ile yeni şube müdürlerine (menti), deneyimli şube müdürlerimizin (mentor) tecrübelerini kullanarak, mesleki bilgi paylaşımı yapmaları, kişisel ve kariyer gelişimlerine destek olmaları ve yol göstermeleri amaçlanmaktadır.

Yönetici Adayları İçin MAP
Mentor Albaraka Projesi ile servis yöneticisi adayı olarak "Yöneticilik Atölyesi" eğitimine katılan çalışanların kariyer gelişimini desteklemek amacıyla mentorluk programı gerçekleştirilmiştir.

Genç MAP
Yeni göreve başlamış genç çalışanlar, yaşça daha büyük yöneticilere mentorluk yapmaktadır.

Mentor seçimleri için belirlenen kriterler göz önünde bulundurularak tamamen gönüllülük esasına göre anket atamaları gerçekleştirilmiştir. Gelişen dünyamızda değişen fikir yapıları, genç çalışanlarla daha etkin bir şekilde çalışmak için genç neslin beklentileri, sosyal medya kullanımı, yeni iş konseptleri hakkında fikir sahibi olmak ve çoğunluğu X kuşağından oluşan müdürlerin dijital dönüşüme entegre olması amaçlanmıştır. Tersine mentorluk ile Y-Z kuşağının mezuniyetlerini bile beklemeksizin onların fikirlerinden, düşünce ve yeteneklerinden yararlanma fırsatı sağlanmıştır. Genç Albarakalı çalışanlar ve işe yeni başlamış genç çalışanların yöneticilere mentorluk yaptığı bu program hem öğrencilerin iş dünyasında var olmalarını hem de yöneticilerin genç kuşağı ve yarının iş dünyasını anlamalarını sağlamaktadır.

Bilgi ve Becerilerin Tespiti
Eğitim, uygulama ve deneyim yoluyla kazanılan bilgi ve becerilerin Albaraka Türk'teki görevlere uygun olarak eşleştirilebilmesi amacıyla tüm çalışanları kapsayacak şekilde "Bilgi ve Beceriler" belirlenmiştir.

Bu çalışmanın sonuçları Kariyer Masası Platformu'na entegre edilmiş; tespit, gelişim ve takip kabiliyeti için çalışanların hizmetine sunulmuştur. Banka çapında tespit edilen gelişim alanları için eğitimler ve sertifika programları planlanarak eğitimlere başlanmıştır.

Müdür Aday Havuzu Çalışmaları
Albaraka Türk, iç dinamiklerine önem vermekte ve yatırım yapmaktadır. Bu kapsamda Banka'yı geleceğe taşıyacak olan yöneticiler titiz değerlendirmeler sonucunda yine Banka bünyesinde yetiştirilmektedir. 2022 yılında "Müdür Aday Havuzu" çalışmaları performans, potansiyel ve gelişim odaklı bir şekilde devam etmiş, 6 şube müdürü kurum içinden atanmıştır.

Kalite ve Dijital Teknolojiler

Erişim ve yetkilendirme
Banka çalışanlarının faaliyetlerini yürütürken ihtiyaç duyacağı ekran ve yetkilerin tanımlanmasında görevler ayrılığı ilkesi gözetilmektedir. Talep edilen ekran, akış adımı, doküman veya her türlü detay yetkiler ile ilgili olarak; ekran/süreç sahibi birimin uygunluk görüşü ile yetkilendirme işlemleri yapılmaktadır.

Kalite Yönetim Sistemi
2004 yılında "Yaptığını Yaz, Yazdığını Yap" felsefesiyle başlayan ve "Mükemmellik Kültürünü Yaşam Biçimine Dönüştür" anlayışıyla devam eden kalite yolculuğu, 18 yıldır uygulanmakta ve yeni yönetim standartlarının katılmasıyla etkinliğini her geçen gün daha da artırmaktadır.

Banka süreçleri her yıl düzenli olarak iç ve dış tetkik yöntemleriyle incelenmekte, Kalite Yönetim Sistemi standartlarına uygunluğu analiz edilmektedir. 2022 yılındaki Kalite Yönetim Sistemi iç ve dış tetkik süreçleri başarıyla tamamlanmış, ISO 9001:2015 Kalite Yönetim Sistemi sertifikasının geçerliliğinin devam etmesine karar verilmiştir. Banka'nın sahip olduğu diğer ISO kalite sertifikaları şunlardır:

- ISO 22301 / İş Sürekliliği Yönetim Sistemi Sertifikası
- ISO 27001 / Bilgi Güvenliği Yönetim Sistemi Sertifikası
- ISO 10002- 2014 / Müşteri Memnuniyeti Yönetim Sistemi Sertifikası

Doküman Yönetim Sistemi
Albaraka Türk'te çalışanlar iş döngüsü boyunca ihtiyaç duydukları dokümanlara dijital bir platform olan QDMS Doküman Yönetim Sistemi üzerinden ulaşabilmekte ve tüm işlemlerini sistem üzerinden yürütebilmektedir. Sistem üzerinde güncellenen, yeni yayınlanan ya da askıya alınan dokümanlar 15 günde bir periyodik olarak e-bülten şeklinde tüm Banka ile paylaşılmaktadır.

Robotik süreç otomasyonu çalışmaları
Robotik Süreç Otomasyonu (RPA); Banka'nın maliyet, hız, dijital iş gücü ve hata indirgeme kazanımlarının yanı sıra Dijital Kültür Dönüşümü ve İç Müşteri Deneyimi gibi alanlarda değer oluşturmak amacıyla başlattığı yolculuğun adıdır.

RPA herhangi bir uygulamada, bir insanın yaptığı gibi, karmaşık, kural tabanlı ve karar vermeyi gerektirmeyen işleri otomatikleştiren bir yazılımın süreçlere entegrasyonu esasına dayanmaktadır.

ALBARAKA TÜRK INSAN KIYMETLERI ALANINDA 2023'TE

Beceriye dayalı iletişim
İletişim, duygusal zeka, takım çalışması, profesyonel tutum ve iş etiği gibi daha çok ilişki merkezli alanları kapsayan yumuşak beceriler, Banka'nın geleceğin profesyonellerinde arayacağı önemli nitelikler arasında yer alacaktır.

Toplam refah
Banka refah ve dayanıklılığa yönelik daha proaktif bir yaklaşım izleyecektir. Bu bağlamda zihinsel, fiziksel ve finansal değere odaklanan daha da bütünsel bir çalışan refahı yaklaşımının geliştirilmesi planlamaktadır.

Liderler ve yöneticileri daha da geliştirmek
Çalışanlar liderlerini güvenilir bir bilgi kaynağı olarak görürler. Liderlik segmentinde empati ve aktif dinleme dahil olmak üzere sosyal becerilerin geliştirilmesi hedeflenmektedir. Bu becerileri oluşturmak için liderlik geliştirme plan ve programlarına, eğitime, mentorluğa, iş başında sürükleyici deneyimlere ve teşhir, deneyim ve beceri gelişimini hızlandırmak için yetenek rotasyon stratejilerine yatırım yapılması planlanmıştır.

Liderlerin ve yöneticilerin becerilerinin artırılması, Albaraka Türk'ün değer yaratmasının yanı sıra çalışanları elde tutmasına da yardımcı olacak kritik bir anahtardır.

Ödüllendirme ve takdir uygulamaları
Çalışanların değişen beklentileriyle birlikte zamanın ve sektörün değişimi gereği performans sistemlerinin güncellenmesi planlanmaktadır. Böylelikle performans sisteminde modern yaklaşımlarla birlikte ücret uygulamaları da dikkate alınarak yeteneğin elde tutulmasına katkı sağlanacaktır.

Etkileyici şirket kültürü yaratma
İş hayatının içerisine dahil olacak yapay zeka teknolojileri ve çalışanların değişen beklentileri yetkinliklerin ve çalışma disiplinlerinin yeniden inşa edilmesi gerekliliğini neticesinde, insan yeteneklerinin aradığı esnekliği, adaleti ve takdir sistemini sunarak yeni yeteneklere çok daha fazla ulaşılması planlanmaktadır.

Ayrıca, sosyal medyanın yaygın erişim gücü kullanılarak, fark yaratan uygulamalarla Banka kültürünün geliştirilmesi ve Albaraka Türk'e duyulan ilginin artırılması hedeflenmektedir.

İŞ SAĞLIĞI VE GÜVENLİĞİ

Albaraka Türk, insan kıymetleri ve müşterileri başta olmak üzere tüm paydaşlarının sağlığını korumayı ve güvenliğini sağlamayı değişmez öncelik olarak kabul eder.

Banka, İstanbul'daki Genel Müdürlüğü'nün yanı sıra tüm şubelerinde çalışanlarının iş sağlığı ve güvenliğini gözetecek uygulamalar hayata geçirmiştir. Albaraka Türk bünyesinde İş Sağlığı ve Güvenliği çalışmaları İSG Kurulu tarafından yürütülmektedir. İSG Kurulu;

- Albaraka Türk bünyesinde bulunması gereken, sağlık ve güvenlik şartlarının ve iş yerinde kullanılan alet, edevat, makineler, hammaddeler vb. yüzünden çıkabilecek hastalıklara ve bunların meydana getireceği bedeni kazalara engel olacak tedbir ve araçların tespitinin yapılması,
- Albaraka Türk bünyesinde iş kazalarını önlemek üzere bulundurulması gerekli araçların ve alınacak güvenlik tedbirlerinin yerine getirilmesi, uygulanması ve kontrol edilmesi, çalışanlara da bu yoldaki usul ve şartlara uymak zorunda olduklarının aktarılması, gerekli sağlık ve güvenlik tedbirlerinin öğretilmesi,
- İlgili yönetmelik hükümlerinin devamlı işlenmesi suretiyle, iş kazası ve meslek hastalıklarına meydan verilmemesi amacıyla çalışmalar yürütmektedir.

Albaraka Türk İSG Kurulu, 2022 yılında 3'er aylık periyotlarda olmak üzere toplam 4 kez toplanmıştır.

Toplantılara çalışan temsilcileri, işveren temsilcisi, iş güvenliği uzmanı, kurum doktoru ve alt işveren temsilciler katılım sağlamıştır.

TSE COVID-19 Güvenli Hizmet Belgesi yenilenmiştir.
Albaraka Türk insan kıymetlerinin ve toplumun sağlığına her zaman ve her koşulda büyük önem verir. Bu bakış açısıyla, pandemi kaynaklı yaşanabilecek tüm sorunları engellemek amacıyla Genel Müdürlük binasında koruma ve kontrol önlemlerinden hijyen koşullarına, güvenlik önlemlerinden zorlu durumlarda yapılacak iletişime kadar bir dizi prosedür uygulamadadır.

Banka, tüm bu alanlarda gerçekleştirdiği fark yaratan çalışmaları ile yapılan denetimler sonucunda Türk Standartları Enstitüsü'nden COVID-19 Güvenli Hizmet Sertifikası'nı alan ilk banka olmuştur.

2022 yılında belgenin sürdürülebilirliğine yönelik gereklilikler eksiksiz yerine getirilmiş ve COVID-19 Güvenli Hizmet Sertifikası yenilenmiştir.

İş sağlığı ve güvenliği faaliyetleri kapsamında…
2022 yılında taşınan 5 Albaraka Türk şubesinin risk analiz değerlendirmeleri tamamlanmıştır.

6331 Sayılı İş Sağlığı ve Güvenliği Kanunu çerçevesinde Albaraka Türk şubelerinde aşağıdaki çalışmalar yapılmıştır:

- risk analizinin hazırlanması,
- acil durum planının hazırlanması,
- acil durum ekiplerinin oluşturulması,
- çalışan temsilcisi seçimi,
- kat krokilerinin oluşturulması,
- tahliye tatbikatlarının yapılması,
- iş sağlığı ve güvenliği eğitimlerinin verilmesi (ilkyardım eğitimi, iş sağlığı ve güvenliği eğitimi, acil durum eğitimi)
- iş sağlığı ve güvenliği ihtiyaç tespiti,
- pandemi ile ilgili resmi kuruluşlar ve sağlık bakanlığı tavsiye ve bildirimleri yıl içerisinde sürekli olarak takip edilmiş ve bu doğrultuda tüm önlemler alınmıştır.

2022 yılında da Genel Müdürlük binasındaki iş ekipmanlarının periyodik kontrolleri yapılmıştır.

Çalışanlara İş Sağlığı ve Güvenliği ile Acil Durum Yönetimi kapsamında aşağıdaki eğitimler verilmiştir.

- iş sağlığı ve güvenliği eğitimi (eğitim süresi dolmuş ve işe yeni başlayan çalışanlara)
- işe başlama eğitimi (işe yeni başlayan çalışanlara)
- işyerinde afet durumunda yapılması gerekenler eğitimi (tüm çalışanlara)
- acil durum ekiplerinin acil durum anında görev ve sorumlulukları eğitimi (acil durum ekiplerine)
- çalışma yaşamında özel politika gerektiren grupların eğitimi (genç, yaşlı, engelli, kadın çalışanlara)
- iş sağlığı ve güvenliği kurul eğitimi (kurul üyelerine)

- iş sağlığı ve güvenliği çalışan temsilcisi eğitimi (çalışan temsilcilerine)
- ilkyardım eğitimi (acil durum ilkyardım ekiplerine)

Acil durum faaliyetleri
1 Ekim 2021 tarihli 31615 sayılı resmi gazetede yayımlanan duyuruyla birlikte "İş Yerinde Acil Durumlar Hakkında Yönetmelik'te" değişiklikler yapılmıştı. Bu bağlamda Albaraka Türk'te 2022 yılında aşağıdaki çalışmalar tamamlanmıştır.

- Acil durumlar ile ilgili tüm plan ve uygulamaların yeni acil durum planına eklenmiştir.
- Bina geneli tüm katlarda tahliye ve kaçış planları yönetmelikte belirtilen ayrıntıları içerecek şekilde güncellenmiştir.
- Genel Müdürlük Binası giriş katında; tüm bina ve eklentilerini içine alan, bina giriş ve çıkışlarını, toplanma alanlarını, iş ekipmanlarını vb. kapsayan tahliye planı oluşturulmuştur.
- Genel Müdürlük Binası toplanma alanı tabelaları katlara göre revize edilmiştir.
- Acil durum ekipleri güncel sayı ve görevleri oranında revize edilmiştir.
- Her ekipte ekip başı belirlenmiştir.
- Ekipler arası koordinasyonu sağlamak için koruma ekibinden sorumlu çalışan veya çalışanların belirlenmiştir (1 lider ve 1 yardımcı)
- Yaşlı, engelli, gebe çalışanlar ile kreşte bulunan çocuklara refakat edilmesi için çalışan görevlendirilmiştir.
- Acil durum ekiplerinin eğitimi gerçekleştirilmiştir.
- Acil durumlarda kullanılacak kişisel koruyucu donanım ve müdahale ekipmanları acil durum ekiplerinin görev ve sayıları dikkate alınarak revize edilmiştir.
- Alt işveren çalışanlar, kısa süreli işler, ziyaretçiler, toplantı ve konferans için gelenlerin bina acil durumları hakkında bilgilendirilmiştir.

Afetler, terörist hareketler, ekonomik krizler, halk hareketleri, sistem hasarları, işyeri eylemleri ve benzeri beklenmedik ve olağanüstü durumlarda Bankanın tüm çalışanları, varlıkları, faaliyetleri ve sistemleri ile ilgili olarak, olağanüstü ve beklenmedik durumlarda Albaraka Türk Genel Müdürlüğü ve şubelerinde oluşabilecek zararlara karşı müşterilerin, çalışanların, belgelerin, bilgisayar sistemlerinin ve verilerinin güvenliğinin sağlanmasını hedefleyen Acil Durum Yönetimi çalışmaları etkin bir şekilde yürütülmüştür.

Genel Müdürlük ve şubelerin acil durum ekiplerine acil durum eğitimleri sunulmuştur. Genel Müdürlük'te acil durum tatbikatı yapılarak tatbikat raporu oluşturulmuştur.

Tüm şube lokasyonlarımızın acil durum tatbikatları merkezden yönetilerek yapılmış, ilgili tatbikat raporları oluşturulmuştur.

ALBARAKA TÜRK İŞ SAĞLIĞI VE GÜVENLİĞİ VERİLERİ	Albaraka Türk Çalışanları	Tedarikçi Firma Çalışanları
Kaza Sayısı	5	5
Kazadan Kaynaklı İş Kayıp Günü Sayısı	7	153
İşle İlgili Ölüm Sayısı	0	0
Toplam İş Kaybı Saat Sayısı	56	0
Yaralanma Oranı	%0,26	0
Meslek Hastalığı Sayısı	0	0

İSTİHDAMA VE EKONOMİK REFAHA KATKI: TEDARİKÇİ İLİŞKİLERİ

Tedarikçileri Albaraka Türk'ün değer ve etki zincirinin önemli bir halkasıdır. Banka, mümkün olan her durumda yerel tedarikçilerle çalışmayı tercih ederek Türkiye ekonomisinin sürdürülebilir gelişimine katkı sunmaktadır.

Tedarik zincirini sürdürülebilirlik ve ÇSY ilkelerinin yaygınlaştırılması adına önemli bir kanal olarak gören Albaraka Türk, bu bağlamdaki beklenti ve standartları tedarikçileriyle de paylaşmaktadır.

Sorumlu tedarik uygulamaları
Albaraka Türk, iş süreçleri kapsamında yurt içi ve yurt dışı piyasalardan çok sayıda tedarikçiyle iş birliği içinde çalışmaktadır.

Banka, değer zincirinin bir parçası olarak gördüğü tedarikçileriyle olan ilişkilerini Satınalma Prosedürü, Alım, Satım, Yapım, Kira, Hizmet ve Kira Yönetmeliği, Tedarikçi Bilgi Formu, Tedarikçi Değerlendirme Formu gibi bir dizi kurumsal belge çerçevesinde yürütmektedir.

Her alanda yasalara tam uyum ilkesi çerçevesinde faaliyet yürüten Albaraka Türk, tedarikçilerinin Banka'nın kurumsal değerlerinin yanı sıra yasa ve yönetmeliklere tam uyumunu beklemektedir.

Albaraka Türk, uluslararası standartlarda üretim yapan tedarikçileri tercih etmektedir. Bunun yanı sıra Banka, tedarikçi seçiminde yerel tedarikçileri tercih ederek milli ekonominin sürdürülebilir gelişimine katkı sağlamaktadır.

Albaraka Türk, sürdürülebilirlik/çevre politikaları çerçevesinde beklentilerini ve standartlarını tedarikleriyle paylaşmaktadır. Banka'nın tedarikçi seçiminde dikkate aldığı kriterler aşağıdaki başlıklardan oluşmaktadır. Tedarik edilecek ürün ve amaca yönelik:

- Tecrübe
- Yönetim Becerisi
- Kalite
- Fiyat
- Zamanında Teslim Süreci
- Kapasite Yeterliliği
- Satış Sonrası Servis (Teknik Yeterlilik)
- Ürün Verimliliği
- Coğrafi Lokasyon

Tedarikçilerle kurulan uzun vadeli ilişkiler
Albaraka Türk, tedarikçileriyle uzun vadeli ilişkiler geliştirmeyi ilke edinmiştir. Bu kapsamda, tedarikçi seçiminde oldukça hassas davranarak çok sayıda kriteri dikkate almaktadır.

YEREL TEDARİKÇİLERDEN SATIN ALMA ORANI

Yerli Firma Sayısı	216	% 96,86
Yabancı Firma Sayısı	7	%3,14
Toplam	223	%100,00

Etkin denetim mekanizmaları ile izlenen bir süreç
Albaraka Türk, tedarikçi firmaların her anlamda Banka'nın değerlerini benimsemelerine büyük önem vermektedir. İnsan kıymetleri bağlamında tedarikçilere uygulanan denetimler

- Genel Müdürlük binasında ya da şubelerde çalışacak tedarikçi çalışanlarının kimlik, SGK girişi, sağlık raporu ve mesleki yeterlilik belgesi vb. belgeleri çalışma başlatılmadan önce alınmaktadır.
- Kendi yerinde çalışan (üretim faaliyetleri gibi) tedarikçilerin çalışanlarına ait SGK belgeleri istendiği takdirde alınabilmektedir.

Yapılan Tedarik sözleşmelerinde, tedarikçinin Banka'da yaptığı çalışmalarda başta SGK olmak üzere tüm mevzuata eksiksiz şekilde uyacağı, uymadığı takdirde karşılaşılacak olası yaptırım ve cezaların firmaya rücu edileceğine dair hükümler yer alır.

Albaraka Türk, tedarikçilerini düzenli aralıklarla yerlerinde denetlemektedir. Yılda bir olmak üzere bir önceki yıl hizmet alınan tedarikçiler fiyat politikası, çalışma kriterlerine uyum, firmanın güvenilirliği, prestiji ve ürün/hizmet kalitesi kapsamında değerlendirilmeye tabi tutulmaktadır. Belirli puanı geçemeyen firmalar ile çalışma sonlandırılmaktadır.

Destek hizmeti kapsamına giren tedarikçiler, Teftiş Kurulu Başkanlığı tarafından da yerinde denetlenebilmektedir.

Sosyal ve İlişkisel Sermaye

Albaraka Türk, operasyonları ve yatırımları için uygun ortamı yaratmak amacıyla müşterileri, insan kıymetleri, tedarikçileri, hissedarları, toplum ve düzenleyici kurumlardan oluşan paydaşlarının ihtiyaçlarını hizmet döngüsüne entegre etmektedir.

Müşteri deneyimini zenginleştiren, sadakati artıran proje ve uygulamalar
Bankacılık müşterileri, kusursuz çok kanallı deneyimlerin yanı sıra uygun fiyatlı yenilikçi ürünler talep ederler. Kalıcı bir avantaj oluşturmak ve güveni korumak için bankaların, müşterinin mevcut ve gelecekteki ihtiyaçlarına ve bunları nasıl karşılayacaklarına ilişkin içgörüler elde etmeleri ve bunları değerlendirmeleri gerekir.

Albaraka Türk müşteri deneyimi çıktıları ile müşteri bağlılığını artırmaya odaklıdır. Gerçekleştirilen sadakat kampanyaları ile müşterilerin Banka'yla olan finansal ilişkisinin derinleşmesi hedeflenmekte, Müşteri Deneyimi Servisi'nin araştırma çıktıları doğrultusunda da sahanın istek, ihtiyaç ve şikâyetlerine göre ürün, hizmetler hatta süreç tasarımları hayata geçirilmektedir. Bu süreç, müşterilerin beklentileri ile örtüşen ürün ve hizmetlerin sunulmasını desteklemekte, üretilen ve paylaşılan katma değeri güçlendirmektedir.

Albaraka Türk 2022 yılında da dijital kanallardan kazandığı müşterilerine çok sayıda geliştirme, kampanya, marka iş birlikleri ve müşteri memnuniyet ve deneyimini artıran çalışmalar hayata geçirmiştir.

ALBARAKA TÜRK, KADINLARA EFLATUN VE 18-25 YAŞ ARASI GENÇLERE TREND BANKACILIK PROGRAMLARI İLE ÖZELLEŞTİRİLMİŞ BİR BANKACILIK DENEYİMİ SUNMAKTADIR.

Trend Bankacılık
Albaraka Türk'ün gençlere özel bankacılık modeli Trend bankacılık kapsamında marka iş birlikleri, masraf istisnası gibi faydalar bir arada sunulurken, ayrıcalıklı bir deneyimin yaşatılması hedeflenmiştir.

18-25 yaş arası müşteri kitlesini hedefleyen Trend Bankacılık programı, müşteri kazanımı ve sadakatini amaçlayan uzun vadeli ve kısa vadeli kampanyalar, çekiliş ve marka iş birlikleri düzenlemiştir.

Yıl boyunca devam eden kampanyalar müşteri ihtiyacını ön planda tutarak müşterilerin memnuniyetini ve müşterilerin ana bankaları olarak Albaraka'yı konumlandırmasını hedeflemiştir.

Trend Bankacılık bünyesinde düzenlenen kampanyalara örnek olarak market, eğitim ve ulaşım gibi çeşitli sektör kampanyaları, marka iş birliklerine örnek olarak BinBin, EspressoLab ve GastroClub sayılabilir.

Eflatun Bankacılık
Kadınlara özel ürün ve hizmetleri içeren Eflatun Bankacılık kapsamında, 2022 yılı Mart ayında lansman çekiliş kampanyası düzenlenmiştir. Eflatun kredi kartı alan ilk 1.000 müşteriye kartları ile birlikte Eflatun tasarımlı fincan, kalem, bez çanta gibi ürünleri içeren Eflatun Hoş Geldin Kiti hediye edilmiştir.

Yıl içerisinde ayrıca kadınların harcamada yoğunlaştıkları, ilgi duydukları marka ve sektörlere yönelik kampanyalar düzenlenmiştir. Bunlardan ilk akla gelenler, kadınlara özel spor salonu hizmeti sunan b-fit ve çocuklara hareket ve eğlence imkanı sunan Muzipo gibi markalarla iş birliklerinin yanında, kozmetik, market, araç kiralama gibi sektörel kampanyalardır.

50'den fazla özel tasarlanmış kampanya
2022 yılında Trend, Eflatun, bireysel ve business kredi kartlarına özel, 50'den fazla kampanya düzenlenmiştir.

2022 yılında kredi kartı adet ve kullanımını artırmaya yönelik yapılan pazarlama faaliyetleri sonucunda kredi kartı kullanan müşteri adedi %25, kredi kartı cirosu ise %124 artmıştır.

Yıl içerisinde ayrıca Eflatun, Trend, Otomatik Ödeme, Mobil Şube gibi farklı temalarda 6 adet çekiliş kampanyası düzenlenmiş, müşterilere yüzlerce ödül sunulmuştur.

Müşteri memnuniyetini artırmak adına içerisinde tasarımlı fincan, Türk kahvesi, kalem, defter, bez çanta, kolonya gibi çeşitli ürünleri içeren hediye kitleri hazırlanmış; Eflatun, Kobi, Özel Segment müşterilerine hediye edilmiştir.

2022 yılında bireysel kredi kartı müşterilerinin farklı sektörlerdeki harcamalarına sunulan değer önerisi kapsamında pasif müşterilerin aktifleştirilmesi ve kart sahibi olmayan mevcut müşterilerde de ürün kazanımı hedeflenmiştir. Bu amaçla giyim, yemek, akaryakıt, sağlık, konaklama, ulaşım gibi pek çok sektörde Worldpuan ve Cashback kampanyaları düzenlenmiştir. Aylık bazda harcaması yoğunlaşan sektörlerin takibi sağlanarak müşterilerin dönemsel ihtiyaçlarına uygun kredi kartı kampanyaları gerçekleştirilmiştir.

Avantajlı fiyatlamaların sunulduğu finansman kampanyaları ile bireysel ve ticari müşterilerin finansmana erişimleri kolaylaştırılmış; Banka müşterilerinin değişen ekonomik koşullara uyum sağlamalarına ve maliyet yönetimini süreçlerine destek olunmuştur. Yılın ilk çeyreğinde düzenlenen konut, ihtiyaç, taşıt finansman kampanyaları ile Albaraka Türk müşterilerinin bireysel finansman ihtiyaçlarını uygun oran ve vade seçenekleri ile karşılayabilmeleri hedeflenmiştir.

KOBİ'lere özel
Albaraka Türk, KOBİ müşterilerinin temel hammadde alımlarını ve faaliyet gösterdikleri sektör içerisindeki ihtiyaçlarını göz önünde bulundurarak yüksek değer önerili Business Kart kampanyaları gerçekleştirmeye devam etmiştir.

KOBİ Destek Kampanyası kapsamında ise mikro ve KOBİ müşterilerin finansmana erişimi kolaylaştırılarak geniş ürün ve hizmet yelpazesi ile temel bankacılık ihtiyaçlarını karşılamalarına olanak sunulmuştur.

Dijital müşterilere özel avantajlar
Albaraka Türk dijitalden kazandığı müşterilerine kredi kartı almaları halinde 100 TL Worldpuan hediye ederek müşteri memnuniyetine katkıda bulunmuştur.

Görüntülü görüşme kanalından Albaraka Türk müşterileri arasına katılan ve çevresine tavsiyede bulunarak Banka'ya müşteri kazandıranlara Trendyol hediye çeki sunulmuştur. Yine dijital müşterilere e-katılma hesabı açmaları durumunda avantajlı kâr paylaşım oranları önerilmiş; hem dijitalden kazanılan hem de dijital kanalları kullanan müşteriler için çekiliş kampanyaları ve farklı sektörlerde marka iş birlikleri yapılarak dijital kanal kullanan müşterilere sunulan değer önerisi güçlendirilmiştir.

Yıl içerisinde gerçekleştirilen kampanyalar ile yeni müşteri kazanımı, mevcut müşterilerde derinleşme, tutundurma ve ana banka olarak Albaraka Türk'ü konumlandırma hedeflenmiş ve kazan-kazan mantığında başarıya ulaşılmıştır.

Müşteri memnuniyeti her şeydir!

Albaraka Türk, müşteri memnuniyetini odağına alarak bankacılık faaliyetlerini sürdürmektedir. Banka 2022 yılında bu odak noktasından hareketle dijital bankacılık faaliyetlerine yön vermeye devam etmiştir.

2022 yılında Bankada birçok temas noktasında ölçümlemeler yapılmıştır. Yapılan ölçümleme sonuçları değerlendirildiğinde Albaraka Türk'te genel müşteri memnuniyeti önceki yıla göre artış göstermiştir. 2021 yılı genel NPS 35,2 iken 2022 yılında 11 puan artarak genel NPS 46,4 olmuştur.

Banka, 2022 yılında ayrıca sikayetvar.com (Şikayetvar Bilişim A.Ş.) ACE Ödülü'nde Katılım Bankacılığı Kategorisinde En Yüksek Müşteri Memnuniyeti Sağlayan Markalar arasında Elmas Ödülünü almıştır. Müşteri şikayetlerinin değerlendirildiği platformda Albaraka Türk, katılım bankaları arasında en yüksek puanı elde etmiştir.

PAYDAŞLARLA ŞEFFAF VE HESAP VEREBİLİRLİK TEMELLİ İLİŞKİLER

Albaraka Türk'ün sürdürülebilirlik yaklaşımının ana unsurlarından biri de hesap verilebilir, izlenebilir ve şeffaf entegre hedefler belirleyerek bu kapsamda elde ettiği ilerlemeyi periyodik olarak paydaşlarının değerlendirmesine sunmaktır.

Banka, paydaş gruplarıyla iletişim ve etkileşim içinde olup bu süreç, farklı platformlar vasıtasıyla gerçekleşmektedir.

Paydaşları ile sürdürülebilir bir diyalog içinde olmaya büyük önem veren Albaraka Türk, elde ettiği geri bildirimleri

- Kurumsal stratejinin belirlenmesi ve güncellenmesi,
- Farklı alanlardaki politikaların oluşturulması ve güncellenmesi,
- Kurumsal sorumluluk projelerinin geliştirilmesi,

ve benzeri pek çok konu ve alanda, değerli ve yol gösterici birer girdi olarak değerlendirmektedir.

Albaraka Türk, dijital alt yapısının sunduğu imkanları da kullanarak paydaşlarına yönelik güçlü iletişim ve etkileşim kanalları yapılandırmıştır.

Paydaşlar	İletişim Kanalları	Öncelikli Konular
Hissedarlar	Yatırımcı Sunumları, Yatırımcı Gezileri, Yatırımcı Etkinlikleri, Genel Kurul, Faaliyet Raporu	Ekonomik performans Piyasa varlığı Dolaylı ekonomik etkiler Yolsuzlukla mücadele Emisyonlar Enerji yönetimi Doğal kaynak tüketimi Su tüketimi
Derecelendirme Kuruluşları	Kredi Derecelendirme ve Kurumsal Yönetim Uyum Derecelendirme Raporları	Tüm öncelikler
Çalışanlar	İç İletişim Kanalları, Mesleki ve Kişisel Gelişim Programları, Çalışan Ailelerine Yönelik Etkinlikler	Ekonomik performans Piyasa varlığı Dolaylı ekonomik etkiler Yolsuzlukla mücadele Emisyonlar Enerji yönetimi Doğal kaynak tüketimi Su tüketimi İSG İnsan hakları
İştirakler	İç İletişim Kanalları, Mesleki ve Kişisel Gelişim Programları, Çalışan Ailelerine Yönelik Etkinlikler	Ekonomik performans Piyasa varlığı Dolaylı ekonomik etkiler
Müşteriler	Reklam Kampanyaları, Şikayet ve Öneri Yönetim Kanalları, Saha Araştırmaları Ekibi, Kalitatif Yöntemlerle Etnografik Saha Araştırmaları	Dijital dönüşüm Müşteri sağlık ve güvenliği Siber güvenlik-Bilgi güvenliği Yolsuzlukla mücadele Emisyonlar Enerji yönetimi Doğal kaynak tüketimi Su tüketimi
Tedarikçiler	Satınalma Prosedürü, Alım, Satım, Yapım, Kira, Hizmet ve İhale Yönetmeliği, Tedarikçi Bilgi Formu, Tedarikçi Değerlendirme Formu	Sürdürülebilir tedarik yönetimi Satın alma pratikleri Yolsuzlukla mücadele Emisyonlar Enerji yönetimi Doğal kaynak tüketimi Su tüketimi İSG
Uluslararası Finans Kuruluşları	Kurumsal Tanıtım Materyalleri, Üyelikler, Etkinliklerde Temsiliyet, Birebir Ziyaret ve Temaslar	Ekonomik performans Piyasa varlığı Dolaylı ekonomik etkiler Yolsuzlukla mücadele Emisyonlar Enerji yönetimi Doğal kaynak tüketimi Su tüketimi
Birlikler	Kurumsal Tanıtım Materyalleri, Üyelikler, Etkinliklerde Temsiliyet	Ekonomik performans Piyasa varlığı
Medya	Basın Bültenleri, Medya Mensuplarına Yönelik Geziler, Lider İletişimi, Sosyal Medya Kanalları	Ekonomik performans Piyasa varlığı

		Yolsuzlukla mücadele Emisyonlar Enerji yönetimi Doğal kaynak tüketimi Su tüketimi
Kamu	Yasalara Tam Uyum Faaliyetleri, Kamu Faaliyetlerini Destekleyici Etkinlikler	Ekonomik performans Piyasa varlığı Yolsuzlukla mücadele İSG İnsan hakları
Ulusal ve Uluslararası STK'lar ve Kuruluşlar	Sürdürülebilirlik ve Kurumsal Sorumluluk Faaliyeti İş Birlikleri ve Raporlamalar	Ekonomik performans Piyasa varlığı Dolaylı ekonomik etkiler Yolsuzlukla mücadele Emisyonlar Enerji yönetimi Doğal kaynak tüketimi Su tüketimi İSG İnsan hakları

ALBARAKA TÜRK'ÜN ÜYELİKLERİ VE TEMSİL EDİLDİĞİ PLATFORMLAR

Albaraka Türk, ulusal ve uluslararası mesleki platformlarda güçlü bir şekilde temsil edilerek global finans dünyasındaki saygın konumunu, çevre ve sürdürülebilirlik odaklı inisiyatiflere verdiği destekle kurumsal itibarını pekiştirmektedir.

Türkiye'ye ve Albaraka Türk markasına katkı

Albaraka Türk'ün ulusal ve uluslararası inisiyatiflerde yer alması Banka'nın marka değerine ve aynı zamanda Türkiye'nin tanıtım ve imajına da katkı sunmaktadır.

Üyelikler ve temsil olunan platformlar kapsamında gerçekleştirilen çalışmalar, Albaraka Türk'ün saygınlığına olumlu yansımakta, profesyonel yetkinliklerin geliştirilmesi ve farkındalık yaratılmasını desteklemektedir. Farklı coğrafyalardan ve kültürlerden paydaşlarla da iletişim ve ilişki kurulmasına imkân sunan üyelikler, ülkemizin katılım bankacılığı alanında ulaştığı gelişmişlik seviyesi hakkında da algının yükselmesini desteklemektedir.

Üyelikler
Accounting and Auditing Organization for Islamic Financial Institutions (AAOIFI)
General Council for Islamic Banks and Financial Organizations (CIBAFI)
Institute of International Finance (IIF)
Islamic Financial Services Board (IFSB)
Türkiye Katılım Bankaları Birliği (TKBB)
United Nations Global Compact (ABG Üyeliği)

Desteklenen İnisiyatifler
Borsa İstanbul Sürdürülebilirlik Endeksi
Karbon Saydamlık Projesi (Carbon Disclosure Project)
Bilimsel Temelli Hedefler Oluşumu (Science Based Targets Initiative)
Birleşmiş Milletler Sürdürülebilir Kalkınma Amaçları (United Nations Sustainable Development Goals)

KURUMSAL SORUMLULUK

SORUMLULUK PROJELERİYLE PERÇİNLENEN SOSYAL KATKI

Türkiye'nin nitelikli kalkınması için sürdürülebilirliği ana iş modeli olarak benimseyen Albaraka Türk, iş modelinin entegre bir öğesi olarak tanımladığı kurumsal sorumluluk kapsamında hayata geçirdiği projeleriyle ürettiği toplam değeri büyümektedir.

Albaraka Türk, 2022 yılında da Türkiye'nin sürdürülebilir kalkınmasına destek misyonuna paralel olarak eğitim, sağlık, çevre ve hassas gruplara yönelik projeler hayata geçirmiştir. Banka, düzenlemiş olduğu kurumsal sorumluluk faaliyetleri kapsamında lisans ve doktora öğrencilerine burs sağlamaya, ihtiyacı bulunan kişilere sağlık desteğinde bulunmaya, okullara teknolojik araç gereç tedarik etmeyi de sürdürmüştür.

Banka bu projeleriyle, iş dünyasında iyi örneklerin artmasına, daha fazla insanın hayatına dokunmaya ve üretilen değerin paylaşılması esasına dayalı bir ekosistemin geliştirilmesine katkıda bulunmaktadır.

Bir kapsayıcılık örneği
Albaraka Türk, Türkiye İsrafı Önleme Vakfı (Türkiye Grameen Mikrofinans Programı-TGMP) iş birliğinde 100 mikro girişimci dar gelirli kadına 5.000 TL'lik mikrokredi kullandırmıştır. 2021 yılında Social Value UK tarafından hazırlanan Sosyal Etki Analizinde Türkiye Grameen Mikrofinans Programı tarafından gerçekleştirilen her 1 TL'lik desteğinin 4,05 TL'lik sosyal etki oluşturduğu hesaplanmış olup; Ege, İç Anadolu, Karadeniz ve Doğu Anadolu bölgelerinde yer alan 17 farklı ildeki mikro girişimci kadının Albaraka Türk tarafından desteklenmesiyle 2.025.000 TL değerinde sosyal etki oluşturulmuştur.

Etki Yatırımı Platformu (Etkiyap) tarafından TGMP'nin oluşturduğu sosyal değer ve yatırımın sosyal getirisi ölçülmüştür. Hazırlanan raporda, mikro girişimcilerin yanı sıra, TGMP ve TGMP'ye fon sağlayan kurumların da yapmış oldukları yatırımlar analiz edilmiştir.

Analiz sonuçlarına göre; sosyal çevrenin genişlemesi, satın alım gücünde artış, aile ilişkilerinde gelişme, başkaları tarafından saygı görme, özgüven artışı, duygusal esenlikte artış, mesleki esenlikte artış, sosyal yasam kalitesinde artış, finansal sorunlarla başa çıkabilme gibi pozitif etkilerin olduğu ortaya konmuştur.

Çocuklarımıza Kodlama Öğretiyoruz Projesi'nin ilk mezunları
Albaraka Türk'ün düzenlediği Çocuklarımıza Kodlama Öğretiyoruz Projesi ilk mezunlarını 2022'de vermiştir.

On iki haftalık program sonunda kodlama eğitimlerini başarıyla tamamlayan çocuklara sertifika ve hediyeleri sunulmuştur. Çocuklar; üçü kurum içinden, beşi Albarakatech Global'den olmak üzere, toplam sekiz eğitmen tarafından müfredatı hazırlanan eğitim programıyla oyunlar ve animasyonlar hazırlayarak kodlamaya eğlenceli bir giriş yapmıştır.

Albaraka Türk çalışanlarının çocuklarını kapsayan proje; çocukların gelişimini desteklemeyi, geleceğe daha iyi hazırlanmalarını sağlamayı ve çağı yakalayacak yetkinlikler kazandırmayı amaçlamıştır. Çocuklarımıza Kodlama Öğretiyoruz projesi, gelecek dönemde hayata geçirilecek benzer projelere örnek oluşturmaktadır. Albaraka Türk, eğitim projelerine gelecek dönemde de devam etmeyi planlamaktadır.

Evsizlere yönelik destek
Çorbada Tuzun Olsun Derneği tarafından İstanbul, Taksim bölgesindeki evsizlere yönelik olarak her akşam düzenli gerçekleştirilen yemek dağıtım çalışmalarını desteklemek amacıyla, 1 aylık gıda paketi masrafı Albaraka Türk tarafından karşılanmıştır.

Bu kapsamda, günde ortalama 150 evsiz/gizli evsiz kişiye çorba, ana yemek, yardımcı yemek/tatlı/meyve içeriğine sahip gıda paketi dağıtımı gerçekleştirilmiştir.

5.000 fidan ile Türkiye'nin orman varlığına katkı
ÇEKUD ve TEMA Vakfı iş birlikleriyle 5 binden fazla fidanın toprakla buluşması sağlanmıştır.

Kurgulanan gelir üretme modeli kapsamında, Kilis'te Antep Fıstığı Ağaçlandırma Sahası oluşturulmuş 1.000 adet fıstık ağacı fidesi hibe edilmiştir. Çiftçilerin kendi arazilerinde bakımını üstlendikleri fidanlar büyüdüğünde, toplanacak fıstıkların satışından elde edilecek gelir kendilerinin olacaktır.

Çevre restorasyonu faaliyetleri kapsamında 3.500 adet çam fidanı da bağışlanmıştır.

FARKLI ALANLARDA ÖRNEK PROJELER

2022 yılında Albaraka Türk,

- Bereket Vakfı aracılığıyla 1.737'si lisans, 70'i doktora öğrencisi olmak üzere toplam 1.807 öğrenciye burs vermiştir.
- Bayrampaşa Bilim ve Sanat Merkezi bünyesinde robotik kodlama ve arduino sınıfının kurulmasını desteklemiştir.
- Üniversitelere, yerel kütüphanelere, vakıflara kitap desteğinde bulunmuştur.
- 2016 yılında KTO Karatay Üniversitesi bünyesinde açılan İslam İktisadı ve Finans Bölümüne 2022 Mart ayında tam teşeküllü bir "Okuma Salonu" oluşturmuştur.

  Okuma salonu İslam İktisadı alanına dair öğrencilerin tez savunmalarını yapabildiği ve tezlerin sergilendiği alana ek olarak öğrencilerin ve akademisyenlerin erişim sağlayabildiği mini bir kütüphane görevi de üstlenmiştir.

  Proje tahsis edilen alanda yapılması planlanan bazı etkinlikler için bilgisayar/laptop, projeksiyon gibi cihazların alımını da içermektedir. Projenin izlenebilirliği; tefrişatın Albaraka Türk'ün katkılarıyla yapıldığına dair bir tabela ile gösterilmiştir.

- Sağlık problemleri olan ihtiyaç sahibi kişilere işitme cihazı, protez, onkoloji ilacı, ameliyat masrafları gibi çeşitli destekler sağlamıştır.
- Pakistan'da yaşanan sel felaketi nedeniyle Türk Kızılay'a destek vermiştir.

Albaraka Türk Sosyal Sorumluluk Kulübü'nün 2022 faaliyetlerinden satırbaşları

- Sivas'taki bir köy okuluna kütüphane kurularak, kitap desteği sağlanmıştır.
- İstanbul, Aydos Ormanı'nda atık toplama etkinliği düzenlenmiştir.
- Cerrahpaşa Hastanesi'nde kanser hastası 20 çocuk ziyaret edilerek hediyeler verilmiştir.
- Çorbada Tuzun Olsun Derneği iş birliğinde 150 evsize yemek dağıtılmış; 200 evsize bot ve kışlık mont desteği sağlanmıştır.
- Maddi durumu yetersiz kişilere ev eşyası desteği yapılmıştır.
- Kulüp üyelerine, faaliyetler kapsamında karşılaşılan hassas gruplara davranış konulu 2 eğitim sunulmuştur.

Albaraka Türk toplum ve çevre alanlarında gerek bünyesindeki kulüpler, gerekse iş birliği yaptığı sivil toplum kuruluşları ile katkı sunmaya devam etmektedir.
Sosyal yardımlar, çevre sorumlulukları ve girişimcilere sağlanan olanaklar bu doğrultuda yürütülmektedir. Çevre ve toplumsal sorumluluklar konusundaki bilincin artırılması adına iletişim çalışmaları yapılmakta, prodüksiyonlar hazırlanmaktadır.

ALBARAKA TÜRK'ÜN 2022 FAALİYET DÖNEMİNDE ÜSTLENDİĞİ SPONSORLUKLAR

- Üsküdar Kitap Fuarı
- Karagöz Hacivat Online Gösteri (Sanatçı Emre Turanlı)
- Aaoifi 20th Shari'ah Konferansı Etkinliği
- Türkiye Cezayir İş Forumu
- Çocuk Sinema Okulu Projesi
- Alemlere Rahmet Kısa Film Yarışması
- Sanat Akademisi
- TÜYAP Kitap Fuarı Katılım
- Boğaziçi Üniversitesi Mühendislik Kulübü Kariyer Zirvesi
- AAOIFI 17th Annual Islamic Banking

Albaraka Türk "Dua Vakti" Hat Koleksiyonu Sergisi
Albaraka Türk öncülüğünde gerçekleşen "Uluslararası Albaraka Türk Hat Yarışması'nın" ödül alan eserleri Taksim Cami Sergi Salonu'nda sanatseverlerle buluşmuştur.

“Dua Vakti” adı verilen Hat Sergisi, dua temasıyla gerçekleştirilen 5. Uluslararası Albaraka Türk Hat Yarışması’nın ödül kazanan eserlerinden oluşmaktadır. Uluslararası hat sanatçılarına ait 16 eserin sergilendiği açılış protokol, basın mensupları ve sanatseverlerin katılımıyla gerçekleşmiştir.

Hat sanatının en büyük koleksiyonlarından birine sahip olan Albaraka Türk’ün düzenlediği Uluslararası Albaraka Türk Hat Yarışması üç yılda bir farklı temalarda onlarca ülkeden yüzlerce sanatçıya ulaşmaktadır.

Hat sanatı, mana ile estetiği buluşturan bir sanattır. Albaraka Türk 20 yıla yakın bir süredir hat sanatını desteklemektedir. Banka, hat sanatının yanında tezhip, minyatür, çini ve ebru gibi İslam sanatlarının korunması, tanıtılması, bu sanatlara olan ilginin artırılması ve sanat ustalarının desteklenmesini önemsemektedir. Albaraka Türk Hat Yarışması dalında dünyanın en prestijli organizasyonlarından biri kabul edilmektedir.

ABD, Rusya, İspanya, Bosna Hersek, Mısır da dahil olmak üzere 16 ülkeden 200’e yakın eserin katıldığı yarışmanın jürisi İslam sanatlarında usta isimlerden oluşturulmuştur.

Doğal Sermaye

Albaraka Türk, doğal kaynakların kullanımını ve operasyonlarının doğa üzerindeki etkisini en aza indirmeyi taahhüt eder. Banka, kaynak verimliliğini ve çevresel performansta mükemmelliği hedefleyerek Doğal Sermayesini optimal kullanmaya ve korumaya kararlıdır. Albaraka Türk, hizmet döngüsü ve faaliyetlerinin çevre üzerindeki etkisini sürekli olarak ölçüyor, yönetiyor ve enerji, su ve malzeme tüketimini azaltmak için gerekli önlemleri alıyor.

FİNANSAL ÜRÜN VE HİZMETLER, ÇEVRE İLE DOĞRUDAN VE DOLAYLI ETKİLEŞİM HALİNDEDİR.

SÜRDÜRÜLEBİLİR BANKACILIK PROGRAMI

Albaraka Türk Sürdürülebilir Bankacılık Programı kapsamında yaşanabilir bir dünya için tüm paydaşlarıyla iş birliği içinde çalışmaktadır. İklim krizi kapsamında dünyada yürütülen çalışmaları yakından takip eden Banka, doğal sermayeyi hedef ve aksiyonları kapsamında değerlendirmekte olup katılım bankaları arasında öncü bir rol oynamaktadır.

Albaraka Türk'ün Çevre Politikası, Banka'nın doğal sermayeyi koruma ve geliştirme eksenlerinde çalışmalarının ana çerçevesini sunmaktadır.

Albaraka Türk'ün Yeşil Bina Projesi (LEED EBOM), Karbon Saydamlık Projesi (CDP), TSE COVID-19 Güvenli Hizmet Belgesi, Sıfır Atık Projesi ve daha birçok çalışması çevreye olan duyarlılığını, saygısını, dünya kaynaklarını kullanımındaki hassasiyetini, gelecek nesiller için yaşanabilir bir dünya bırakma hedefine katkısına işaret etmektedir.

Albaraka Türk, iklim krizine dikkati çekmek için WWF'nin 2007'den beri her Mart ayının son cumartesi akşamı ışıkların bir saat kapatılması çağrısı yaptığı "Dünya Saati" etkinliğine katılmaktadır. 26 Mart 2022'de, 20:30-21:30 saatleri arasında Albaraka Türk, genel müdürlük binasında tüm ışıkları kapatarak çağrıya destek vermiştir.

ISO 14001 Çevresel Yönetim Sistemleri

Albaraka Türk, çevresel sürdürülebilirlik faaliyetlerini ISO 14001 Çevresel Yönetim Sistemleri kapsamında yürütmektedir.

Ürün ve hizmetlerinin çevre ile etkileşim halinde olduğunun bilincinde olan Banka, bu etkileşimin çevresel etkisini asgariye indirerek küresel iklim kriziyle mücadele alanında katkı sunmaya odaklıdır.

Sürdürülebilirlik çalışmalarını kurum kültürünün ayrılmaz bir bileşeni olarak gören Albaraka Türk, çevresel sürdürülebilirlik alanında katılım bankaları arasında öncüdür.

Banka, çevresel sürdürülebilirlik hedefleri doğrultusunda çok sayıda proje yürütmektedir.

2019'dan beri BIST Sürdürülebilirlik Endeksi'ndeki tek katılım bankası

Albaraka Türk kurumsal sürdürülebilirlik performansları üst seviyede olan ve hisseleri Borsa İstanbul'da işlem gören şirketlerin oluşturduğu BIST Sürdürülebilirlik Endeksi'nde yer almaktadır.

Endeksteki şirketler; çevre politikası, çevre yönetim sistemleri, biyoçeşitlilik politikası, iklim değişikliği yönetimi, yönetim kurulu yapısı, rüşvetle mücadele politikası, rüşvetle mücadele sistemleri, insan hakları politikası, insan hakları sistemleri ile sağlık ve güvenlik sistemleri ana başlıklarında yapılan değerlendirmeye göre belirlenmektedir.

2019 yılından bu yana endekste işlem gören Albaraka Türk; endeks kuralları, uluslararası düzenleme ve en iyi uygulamalar doğrultusunda sürekli iyileştirmeler ve geliştirmeler yapmaktadır. Sürdürülebilirliği günlük hizmet döngüsünde içselleştiren Albaraka Türk, sürdürülebilirlik kavramının gereklerini tüm paydaşlarına yaymayı ve onları teşvik etmeyi amaçlamaktadır. Albaraka Türk, faaliyetleriyle gelecek nesillere daha temiz bir doğa bırakmak, etik ilkelerle uyumlu güvenli ve adil bir iş ortamı

ile daha sağlam bir finansal yapıyı sürdürmek için çalışmaktadır.

Banka, iş modelini Çevresel Sosyal Yönetişim (ÇSY) Sistemi'ne uygun olarak kurgulamış olup, faaliyetlerini Birleşmiş Milletler 2030 Sürdürülebilir Kalkınma Amaçları'na (SKA) katkı düzleminde ilişkilendirmiştir.

2021 yılın Bilimsel Temelli Hedefler Girişimi'ne (Science Based Targets Initiative-SBTi) taahhüdünü bildiren Albaraka Türk, önümüzdeki dönemde emisyonlarını azaltma hedeflerini açıklayacaktır.

Sürdürülebilirlik endeksleri, sürdürülebilirlik ve ÇSY kriterlerini benimseyen şirketlere yatırım yapmak isteyen yatırımcıların radarındadır ve belirleyici rol oynar.

BIST Sürdürülebilirlik Endeksi'nde yer almak, Albaraka Türk'ün sürdürülebilirliğe ilişkin konulara bakış açısını ve taahhütlerini ortaya koymaktadır.

LEED GOLD Yeşil Bina Sertifikalı Genel Müdürlük
Albaraka Türk'ün güncel teknolojilere göre inşa edilmiş Genel Müdürlük Binası, Türkiye'nin LEED GOLD sertifikalı ilk Banka Genel Müdürlük binasıdır. Belge, 2016 yılında başlayan çalışmalar kapsamında alınmıştır. Albaraka Türk; karbon ayak izi, su ve enerji verimliliği, kullanılan malzeme ve kaynakların çevreye duyarlılığı, iç çevre kalitesi ve inovasyon gibi kriterler bazında bu belgeyi almaya hak kazanmıştır.

Karbon Saydamlık Projesi'nin (CDP) aktif katılımcısı
Albaraka Türk; şirketlerin, yatırımcıların ve hükümetlerin iklim değişikliği tehdidine karşı önlem almalarını sağlayacak bilgilerin toplanmasını ve paylaşılmasını hedefleyen; dünyanın en kapsamlı ve prestijli çevre projesi olarak kabul edilen CDP'nin iklim değişikliği anketini 20217 yılında yanıtlamıştır. Banka 2018 yılından bu yana su ve su güvenliği anketini de yanıtlamaktadır.

ALBARAKA TÜRK'ÜN CDP YOLCULUĞU

Albaraka Türk 2018-2022 yıllarında CDP kapsamında;

- Döneme ait Kapsam 1, 2 ve 3 sera gazı emisyon hesaplamaları ve doğrulanmasını
- İklim Değişikliği risk, fırsat ve hedeflerini
- Su Yönetimi risk, fırsat ve hedeflerini
- Döneme ait su tüketim hesaplamalarını ve doğrulanmasını
- CDP İklim Değişikliği Anketine Yanıtlarını
- CDP Su Güvenliği Anketine Yanıtlarını

Paylaşmıştır.

ALBARAKA TÜRK'ÜN CDP SKORLARI

2018	2019	2020	2021	2022
CDP PUANLAMASI	**CDP PUANLAMASI**	**CDP PUANLAMASI**	**CDP PUANLAMASI**	**CDP PUANLAMASI**
İklim Değişikliği C	İklim Değişikliği B	İklim Değişikliği A-	İklim Değişikliği B-	İklim Değişikliği B
Su C	Su Güvenliği B-	Su Güvenliği B-	Su Güvenliği B-	Su Güvenliği B

SIFIR ATIK PROJESİ

T. C. Çevre, Şehircilik ve İklim Değişikliği Bakanlığı tarafından başlatılan Sıfır Atık Projesi kapsamında israfın önlenmesi, kaynakların daha verimli kullanılması, oluşan atık miktarının azaltılması ve atıkların geri kazanılması hedeflenmiştir.

Albaraka Türk'ün Sıfır Atık Projesi kapsamında hayata geçirdiği projelerden satır başları

Fotokopi makineleri yeniden programlanarak, yazıcıya gönderilip unutulan ya da tekrar gönderilen gereksiz çıktıların önüne geçilmiş; cihazlarda önlü/arkalı yazdırma seçeneği varsayılan olarak ayarlanmıştır.

Atık kâğıtlar yetkili geri dönüşüm tesislerine yönlendirilmiştir.

Atık pillerin doğaya karışmasını engellemek için Genel Müdürlük binasında piller ayrıştırılarak toplanmaktadır. Bu kapsamda, 2022'de yaklaşık 65 kg atık pil ayrıştırılarak resmi atık toplama yetkilisi TAP'a (Taşınabilir Pil Üreticileri) teslim edilmiştir. Genel Müdürlük binası taşıma işlerinde kullanılan karton koliler yaklaşık 15 kez kullanılmakta, ekonomik ömrünü tamamlayan karton koliler ise belediyelerin geri dönüşüm tesislerine gönderilmiştir.

Araç, gereç ve demirbaşların periyodik bakım çalışmaları düzenli olarak yapılmış, bu sayede ekipmanların uzun süreli kullanılması desteklenmiştir.

Albaraka Türk, dijital dönüşüm süreciyle de 2022 yılında önemli oranda kâğıt tasarrufu sağlayarak Sıfır Atık Projesi'ne katkı sağlamıştır.

Enerji tüketiminin azaltılmasına yönelik projeler
Genel Müdürlük binasında yapılan dış cephenin cam filmi ile kaplanması, aydınlatma sistemlerinin ve sürelerinin düzenlenmesi, termostatlardaki ısı ayarlarının sabitlenmesi, ısıtma soğutma sistemlerinin çalışma saatlerinin düzenlenmesi, gibi çalışmalar sonucunda Banka Genel Müdürlüğü'nün elektrik tüketimi 2022 yılında %29 mertebesinde azaltılmıştır. Tasarruf edilen enerji miktarı, yaklaşık 450 hanenin elektrik tüketimine denktir.

Genel Müdürlük binasının tasarımında günışığından en üst düzeyde faydalanılması hedeflenmiştir. Bu sayede hem aydınlatmaya harcanan enerjinin azaltılması, hem de gün ışığının iç mekânlarda çalışanların üzerindeki olumlu etkilerinin kullanılması mümkün olmaktadır. Binada yüksek verimli aydınlatma armatürleri kullanılmakta, floresan ampulleri düşük cıva içeren modellerden seçilmektedir.

2022 yılında Genel Müdürlük binasında ASHRAE Level II enerji etüdü gerçekleştirilmiş ve çeşitli enerji verimliliği yatırımlarının fizibiliteleri hesaplanmıştır.

Su kullanımının azaltılmasına yönelik çalışmalar
Genel Müdürlük binasındaki lavabo musluklarına, suyun tazyikini artırarak daha az su ile aynı etkiyi sağlayan su tasarruf aparatları kullanılmaktadır. Bu uygulama ile su tüketiminde %20 mertebesinde tasarruf sağlanmıştır.

Yeşil alanların su ihtiyacı artezyen suyu kullanılarak damla sulama sistemi ve fıskiye yöntemi ile yapılmakta, suyun verimli kullanılmasına katkıda bulunulmaktadır. Genel Müdürlük binası tuvaletlerinde ve lavabolarda kullanılan atık suların Gri Su projesiyle arıtılarak tekrar rezervuarlarda kullanımı sağlanmaktadır.

Genel Müdürlük'teki yeşil alanlarında ve peyzaj düzenlemelerinde düşük su ihtiyacı gösteren ve bölgenin iklim koşullarına uygun bitki türleri kullanılmaktadır.

İklimlendirme ve taze hava çalışmaları
Klima santrallerinde yüksek verimlilikte filtreler kullanılarak dış ortamdaki havanın toz, kir ve zehirli gazlardan arındırılarak Genel Müdürlük binasına girmesi sağlanmaktadır. Bina içine verilen taze hava oranları uluslararası seviyenin üzerindedir. Taze hava veren klima santralleri otomasyon sistemi üzerinden izlenerek, içeriye verilen taze hava oranı sürekli kontrol altında tutulmaktadır. Sigara dumanının bina içine girme riskinin olduğu noktalara ise "sigara içilmez" tabelaları konumlandırılmıştır.

Albaraka Türk Genel Müdürlüğü binasında kullanılan ekipmanlardaki soğutucu gaz miktarı, GWP ve ODP değerleri içerisindedir.

Ofis temizliği kapsamındaki önlemler
Genel Müdürlük binasının ofis katlarının temizliğinde sürdürülebilir temizlik malzemeleri tercih edilmekte; daha temiz, daha güvenli, daha sağlıklı çevreye duyarlı ürünler kullanılmaktadır. Çalışan ve ziyaretçi ayakkabılarının taşıdıkları tozu azaltmak amacıyla binanın girişlerinde minimum 3 metre uzunluğunda poliyamid yüzey, toz ve nem alıcı özelliğe sahip paspas yer almaktadır. Diğer taraftan olası haşereler ile mücadele kapsamında, doğaya saygılı Sağlık Bakanlığı Temel Sağlık Hizmetleri Genel Müdürlüğü'nden onaylı ilaçlar kullanılmaktadır.

Hizmet araçları ve personel ulaşımında çevreci bir yaklaşım
Albaraka Türk'te kullanılan pazarlama araçlarının sayısı büyük oranda azaltılarak egzoz gazı salım miktarında düşüş sağlanmıştır.

Şube pazarlama araçlarına, araç takip sistemi takılmış; mesai sonrası araç kullanımları detaylı olarak takip edilerek bölge/şube yöneticilerine bildirilmiştir. Böylelikle, pazarlama araçlarının hizmet dışı kullanımlarının azaltılmasına yönelik farkındalık oluşturmuş, yakıt tüketiminde azalma sağlanmıştır.

Genel Müdürlük çalışanlarının ulaşımında personel servis araçları kullanılmaktadır. Sağlanan bu toplu taşıma ile karbon salımı azaltılmaktadır.

Albaraka Türk, satın alma faaliyetleri kapsamında da çevreye duyarlı ürünlere öncelik vermektedir.

ÜRÜNLERLE DOĞAL SERMAYEYE YAPILAN KATKI

Albaraka Türk'ten Gri Su/Çevre Kredisi
Albaraka Türk, yenilikçi ürün yaklaşımını ve çevresel sorumluluklarını bir araya getiren Gri Su/Çevre Kredisi'ni müşterilerine kullandırmaktadır. Gri Su Kredisi Projesi, gri sudan elde edilen dönüştürülmüş suyun rezervuar besleme, bahçe sulama, araç yıkama, kaba temizlik işleri, soğutma kulesi besleme, çamaşır yıkama gibi alanlarda tekrar kullanılabilmesi amaçlı yürütülen projeleri finanse etmeyi hedeflemektedir.

Ürünün hedef kitlesi; sürdürülebilirliğe katkı, su verimliliği, enerji verimliliği, malzeme ve kaynakların çevreye duyarlılığı, iç-dış bina çevre kalitesi, geri dönüşüm ile kaynak israfının engellenmesi gibi amaçlarla bu alandaki sistem ve çevreci projeleri için finansman ihtiyacı bulunan bireysel ve ticari müşterilerdir. Albaraka Türk, Gri Su/Çevre Kredisi kapsamında müşterilerine ödemesiz dönem ve uzun vade imkânı, kâr oranı indirimi, katkı paylı finansman imkânı sunmaktadır.

Albaraka Türk diğer taraftan yenilenebilir enerji finansmanı ve çatı GES projeleri gibi sürdürülebilir finans temelli ürünler sağlamaya devam edecektir.

Sürdürülebilir Kredi Tahsis Projesi
Bankacılık sektörünün iklim krizinin çözümüne katkıdaki ana sorumluluğu ÇSY risklerinin kredi değerlendirme süreçlerinde içselleştirilmesidir.

Bu yöndeki çalışmalarına devam etmekte olan Albaraka Türk, Sürdürülebilir Kredi Tahsis projesini yürütmektedir. Banka, seçtiği pilot sektörlerde yapacağı belirli kredi kullandırımlarında, finansman sağlanacak projenin ÇSY risklerinin ölçülmesi amacıyla gerçekleştirdiği altyapı çalışmasını 2022'de tamamlamıştır.

İlk sürdürülebilir/yeşil kira sertifika ihracı
Albaraka Türk'ün 2023 yılında üzerinde en fazla duracağı konulardan biri de sürdürülebilirlik olacaktır. Banka, 2022 yılında sürdürülebilir/yeşil finans temalı ihraçlara yönelik çalışmalarına başlamıştır. Gelecek dönemde ilk sürdürülebilir/yeşil kira sertifikası ihracının gerçekleştirilmesi hedeflenmektedir.

Albaraka Türk, operasyonel faaliyetlerini ÇSY göstergelerini gözeterek planlamak adına girişimlerine devam etmektedir.

OPERASYONEL ETKİLER - BAŞLICA GÖSTERGELER
Albaraka Türk, operasyonel faaliyetleri kaynaklı çevresel etkileri Çevresel Yönetim Sistemleri kapsamında yönetmektedir.

Genel Müdürlük'te yürütülen çalışmalarda, elektrik, su, doğalgaz, vb. kaynak tüketimleri sistematik olarak takip edilmektedir.

Operasyonel faaliyetlerden kaynaklanan CO_2 emisyonları uluslararası standartlara göre hesaplanmakta ve emisyonları azaltmaya yönelik projeler geliştirilerek ilgili birimler tarafından hayata geçirilmektedir.

ALBARAKA TÜRK'ÜN KARBON AYAK İZİ

Yıl	Kapsam 1 (tCO2e)	Kapsam 2 (tCO2e)	Kapsam 3 (tCO2e)	Kapsam (1 & 2) (tCO2e)	Toplam
2022	4.036,68	5.942,19	92,10	9.978,87	10.071
2021	3.776,63	5.771,72	150,54	9.548,35	9.698,89

2022 YILI HESAPLANAN SERA GAZI EMİSYONLARI

KAPSAM	Emisyon Kaynakları	tCO2e
KAPSAM 1	**Isınma**	
	Doğalgaz	1.441,70
	Motorin	9,67
	Araçlar	
	Benzin	7,02
	Motorin	1.707,65
	Klima	837,19
	Jeneratör	33,45
	Kapsam 1	**4.036,68**
KAPSAM 2	Elektrik	5.942,19
	Kapsam 2	**5.942,19**
KAPSAM 3	**Seyahat**	31,29
	Kağıt	60,81
	Kapsam 3	**92,10**
TOPLAM		**10.071**

ALBARAKA TÜRK'ÜN SU AYAK İZİ (M3)

2022	44.771,95
2021	34.090,51

DOĞAL SERMAYE KULLANIM VERİLERİ

Toplam Elektrik Tüketimi (MWh)

2022 14.186 MWh
2021 13.807 MWh
2020 15.068 MWh
2019 16.245 MWh
2018 15.631 MWh
2017 15.366 MWh

Toplam Kağıt Tüketimi (ton)

2022 77.5

ATIK VERİLERİ (Genel Müdürlük)

Atık Tipi	Ağırlık
Elektronik Atık	1.170 kg
Kâğıt	8.742 kg
Katlardan Gelen Karışık Atık	5.448 kg
Kafeterya Atığı	3.354 kg
Atık Yağlar	297 kg
Toplam	19.011 kg

Genel Müdürlük atık miktarı 2022 yılı için toplam yaklaşık 19 tondur. Geri Dönüşüm miktarı yaklaşık 10 tondur.

Bildirilen Çevre Cezaları
2022 yılında çevresel konularda (çevre kirliliği vb.) aleyhte açılan ya da Albaraka Türk tarafından açılan herhangi bir dava bulunmamaktadır.

YÖNETİM VE KURUMSAL YÖNETİM UYGULAMALARI

ORGANİZASYON ŞEMASI

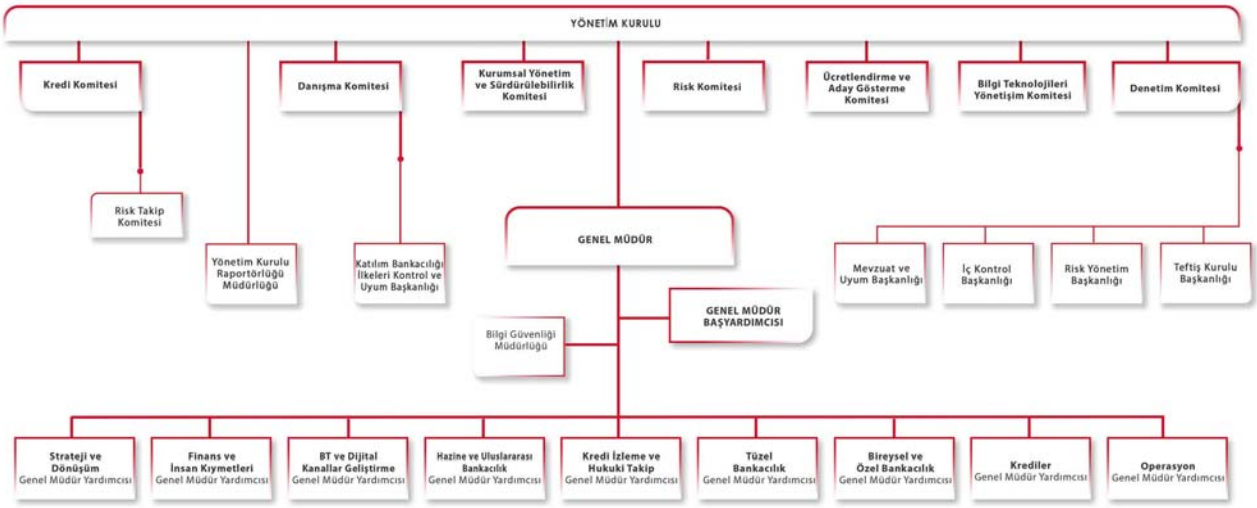

YÖNETİM KURULU

Houssem Ben Haj Amor

Yönetim Kurulu Başkanı

Lisans eğitimini; 1997 yılında, Tunus İşletme ve Muhasebe Yüksek Enstitüsü'nün Muhasebe ve Finans bölümünde tamamladı. Profesyonel kariyerine Andersen'de başladı ve müteakiben Societe Generale bankacılık grubunda Muhasebe Bölümü'nün başına geçti. GCC'nin önde gelen yatırım bankalarından SHUAA Capital'de Genel Müdür olarak görev yaptı. Amlak Finance BAE'de CFO'luk görevinde bulundu. Aynı zamanda yeminli mali müşavir olan Houssem Ben Haj Amor, Al Baraka Group B.S.C.'de Genel Müdür olarak görev yapmaktadır. Muhtelif banka ve finans kuruluşlarının yönetim kurullarında görev almış olan Houssem Ben Haj Amor; GCC, Avrupa ve Kuzey Afrika'da Finans sektöründe 23 yılı aşkın deneyime sahiptir.

Kredi Komitesi, Ücretlendirme ve Aday Gösterme Komitesi ile Risk Komitesi Başkanı'dır.

Dr. Bekir Pakdemirli

Yönetim Kurulu Başkan Vekili (Bağımsız Yönetim Kurulu Üyesi)

Lisans eğitimini 1995 yılında Bilkent Üniversitesi İşletme Bölümü'nde, yüksek lisans eğitimini 2000 yılında Başkent Üniversitesi İşletme Yönetimi Bölümü'nde ve doktora eğitimini 2016 yılında Celal Bayar Üniversitesi'nde İktisat alanında tamamladı. 20 yılı aşkın profesyonel kariyeri boyunca, içerisinde Turkcell İletişim Hizmetleri A.Ş., BİM Birleşik Mağazalar A.Ş. ve Bankamızın da bulunduğu ulusal ve uluslararası düzeyde önemli şirketlerde üst düzey yöneticilik görevlerinde bulundu. Temmuz 2018'de Türkiye Cumhuriyeti Cumhurbaşkanlığı tarafından Tarım ve Orman Bakanı görevlendirildi. Mart 2022'ye kadar Türkiye Cumhuriyeti Tarım ve Orman Bakanı olarak görev yapan Dr. Pakdemirli, Ağustos 2022'de Bankamızda Bağımsız Yönetim Kurulu Üyeliğine seçilmiştir.

Denetim Komitesi Üyesi'dir.

Mustafa Büyükabacı

Yönetim Kurulu Üyesi

Lisans eğitimini 1984 yılında Boğaziçi Üniversitesi, Endüstri Mühendisliği Bölümü'nde tamamladı. Müteakiben 1987 yılında aynı bölümde yüksek lisans eğitimini tamamlayan Büyükabacı, bir müddet aynı bölümde araştırma görevlisi olarak çalıştı. 1989 yılından itibaren sermaye piyasaları ve yatırım şirketlerinde yöneticilik yaptı. Yıldız Holding bünyesi altında içlerinde Taç Yatırım Ortaklığı, Family Finans, Bizim Menkul Değerler'in de bulunduğu muhtelif şirketlerde üst düzey yöneticilik görevlerinde bulundu. Borsa İstanbul A.Ş.'de ve BİM Birleşik Mağazalar A.Ş.'de yönetim kurulu üyesi olarak görev yaptı. 2010 yılı sonu itibariyle kendi yatırım şirketini kurdu ve halen kendi yatırım şirketinde tarım, hayvancılık, gayrimenkul ve sermaye piyasaları yatırımları ile iştigal etmektedir. Aynı zamanda İstanbul Sabahattin Zaim Üniversitesi Mütevelli Heyeti Başkan Yardımcısı olarak görev yapmaktadır.

Denetim Komitesi Başkanı, Ücretlendirme ve Aday Gösterme Komitesi Üyesi'dir.

Prof. Dr. Kemal Varol

Yönetim Kurulu Üyesi

Lisans eğitimini Tekstil Kimyası dalında University of Manchester-Institute of Science and Technology'de 1965 yılında tamamlayan Varol, doktora eğitimini de aynı üniversitede 1968 yılında tamamladı. 1974 yılından bu yana, başta Sümerbank Genel Müdürlüğü ve Yönetim Kurulu Başkanlığı olmak üzere çeşitli kurumlarda üst düzey yöneticilik yapan Varol halen İstanbul Ticaret Üniversitesi'nde öğretim üyeliği görevini sürdürmektedir. Varol, 2013 yılında Bankamız'da Bağımsız Yönetim Kurulu Üyeliğine seçildi ve 2013-2019 yılları arasında bu görevi sürdürdü. Varol, Mart 2019 tarihinden bu yana Bankamızda Yönetim Kurulu Üyesi olarak görev yapmaktadır.

Kredi Komitesi Üyesi'dir.

Dr. Mohamed Ali Chatti

Bağımsız Yönetim Kurulu Üyesi

Lisans eğitimini 2006 yılında Tunus'un Yüksek Ticari Araştırmalar Enstitüsü'nün Finans Bölümü'nde, yüksek lisans eğitimini 2008 yılında Université Paris Nanterre'de tamamladı. 2010 yılında, yine Université Paris Nanterre'de Finans bölümünde doktora eğitimini gerçekleştirdi. Dr. Chatti, profesyonel kariyerine 2010 yılında "Genç Profesyoneller" programı kapsamında İslam Kalkınma Bankası'nda (IsDB) başladı. 2011 ve 2017 yılları arasında IsDB'nin Yatırım Departmanı'nda "Yatırım Analisti" ve "Kıdemli Yatırım Uzmanı" olarak görev yaptı. Ayrıca 2012 yılında ESSEC Tunus'ta İslami Finans alanında öğretim görevliliği yaptı. Dr. Chatti, halen AWQAF Yatırım Fonları Departmanı Müdürü olarak IsDB'de görev yapmaktadır. Dr. Chatti, uluslararası düzeyde birçok şirketin yönetim kurullarında IsDB'yi temsil etmiş olup değerli bir deneyime sahiptir.

Denetim Komitesi, Ücretlendirme ve Aday Gösterme Komitesi Üyesi'dir.

Melikşah Utku

Yönetim Kurulu Üyesi

Lisans eğitimini 1990'da Boğaziçi Üniversitesi Makine Mühendisliği Bölümü'nde, yüksek lisans eğitimini ise 1990-1992 yılları arasında University of London, the London School of Economics and Political Science'ta ve 1996-1998 yılları arasında Marmara Üniversitesi'nde İktisadi Kalkınma alanında tamamladı. Bir süre yazılım ve tekstil sektörlerinde çalışan Utku, 2004 yılında Albaraka Türk'te Genel Müdür Danışmanı olarak çalışmaya başladı. Müteakiben Albaraka Türk'te Başekonomistlik, Yatırımcı İlişkileri Müdürlüğü, CIO ve CFO görevlerinde bulundu. Bankamızdaki görevlerinin yanında Borsa İstanbul A.Ş. ve Marmara Üniversitesi Teknopark A.Ş.'de yönetim kurulu üyesi olarak görev yaptı. Bankamızda Ekim 2016 ile Ekim 2021 tarihleri arasında Genel Müdürlük görevini icra eden Utku, Ekim 2021'den bu yana Bankamızda Yönetim Kurulu Üyesi olarak görev yapmaktadır.

Bilgi Teknolojileri Yönetişim Komitesi Başkanı Üyesi'dir.

Azhar Aziz Dogar

Yönetim Kurulu Üyesi

Lisans eğitimini 1990 yılında, University of Pennsylvania'da İktisat ve Siyasi Bilimler bölümünde, yüksek lisans eğitimini ise 1992 yılında Brown University'de Kalkınma İktisadı alanında yaptığı çalışmalar neticesinde tamamladı. Kariyerine Citigroup'un yatırım bankacılığı bölümünde başladı, müteakiben ABN AMRO Bank'ta Orta Doğu ve Kuzey Afrika Bölgesi Baş Risk Sorumlusu Yardımcılığı ve Kredi Portföy Yöneticiliği dahil çeşitli üst düzey pozisyonlarda bulundu. DIB Capital ve SAMBA Capital'de Baş Risk Sorumlusu olarak görev yaptı. National Bank of Abu Dhabi'de yine Baş Risk Sorumlusu ve Kredilerden (Toptan ve Uluslararası) sorumlu Genel Müdür Yardımcısı olarak çalıştı. Dubai Islamic Bank'ta yönetim kurulu üyesi olarak görev yaptı. 28 yılı aşkın uluslararası bankacılık tecrübesini haiz olan Dogar, aynı zamanda Al Baraka Group'ta Kredi ve Risk'ten sorumlu Genel Müdür Yardımcısı olarak görev yapmaktadır.

Kredi Komitesi Üyesidir.

Akram "Mark" Yassin

Yönetim Kurulu Üyesi

Lisans eğitimini 1980 yılında University of Surrey'de İnşaat Mühendisliği Bölümü'nde, yüksek lisans eğitimini 1986 yılında Southern Methodist University'de İşletme Bölümü'nde tamamladı. Uluslararası düzeyde 30 yılı aşkın bankacılık tecrübesini haiz bulunan Yassin, kariyeri boyunca içlerinde National Bank of Abu Dhabi, Arab Bank plc, Arab Banking Corporation, Gulf International Bank, Riyadh Bank and Bank of Montreal'ın da bulunduğu birçok önemli finansal kuruluşta üst düzey yöneticilik yapmıştır. Halen Falcon Group'ta Bağımsız Yönetim Kurulu Üyesi olarak görev yapmaktadır.

Kurumsal Yönetim ve Sürdürülebilirlik Komitesi Üyesi dir.

Ghassan Ahmed M. Amodi

Bağımsız Yönetim Kurulu Üyesi

Lisans eğitimini 1994 yılında the American University İşletme Bölümü'nde tamamladı. Profesyonel kariyerine 1994 yılında SABB'da (Saudi British Bank) yönetici yetiştirme programı kapsamında başladı. Ardından aynı bankada kurumsal bankacılık departmanında yardımcı müşteri ilişkileri sorumlusu olarak çalıştı. 2007 ve 2017 yılları arasında SABB'da bölgesel kurumsal bankacılığın tüm yönlerinden sorumlu olmak üzere Kurumsal Bankacılık Bölge Başkanlığı yaptı. 2017 ile 2019 yılları arasında SABB'da genel müdürlük görevini icra etti. 2020 yılından bu yana Dar Altamleek isimli şirkette Genel Müdürlük görevini yürütmektedir.

Kurumsal Yönetim ve Sürdürülebilirlik Komitesi Başkanı ve Risk Komitesi Üyesi'dir.

Tawfig Shaker M. Mufti

Yönetim Kurulu Üyesi

Lisans eğitimini 1992 yılında Bridgeport Üniversitesi Uluslararası İşletme Bölümü'nde tamamladı. Bankacılık kariyerine 1993 yılında Al Bank Al Saudi Al Fransi'de "Profesyonel Gelişim Programı" kapsamında başladı. Burada 1997'ye kadar kurumsal bankacılık alanında, 1997'den 1999 yılına kadar ise özel bankacılık alanında çalıştı. 1999 – 2002 yılları arasında Andersen – Middle East Financial Transaction House'ta görev yaptı. 2005 ile 2007 yılları arasında Samba Financial Group'ta Bölgesel ve Grup Faaliyetleri Uyum Görevlisi olarak çalıştı. Dallah Albaraka Holding Co.'da "Grup Hazine Sorumlusu" olarak görev yaptı. Halen Al Baraka Group B.S.C.'ta yönetim kurulu üyesi olarak görev yapmaktadır.

Kurumsal Yönetim ve Sürdürülebilirlik Komitesi ve Risk Komitesi Üyesi'dir

Malek Khodr Temsah

Genel Müdür ve Yönetim Kurulu Üyesi

Lisans eğitimini 2003'te George Washington Üniversitesi İşletme Bölümü'nde, yüksek lisans eğitimini 2006'da Thunderbird, the Garvin School of International Management'ta İşletme alanında tamamladı. Profesyonel kariyerine 2003 yılında, Bank of America'da başladı ve ardından 2007- 2009 yılları arasında Londra merkezli European Islamic Investment Bank'ta devam etti. 2010 yılı itibarıyla Al Baraka Group'a katılan Temsah, 2014 yılına kadar kuruculuğunu üstlendiği sukuk masasında global sukuk portföyünden sorumlu olarak görevini sürdürdü. 2017 – 2020 yılları arasında BTI Bank'ta (Fas) Yönetim Kurulu ve Denetim Komitesi üyesi olarak görev yaptı. 2014 yılında Albaraka Türk'e katılan Temsah, 2017 - 2022 yılları arasında Hazine, Finansal Kurumlar ve Yatırım Bankacılığı Birimlerinden sorumlu Genel Müdür Yardımcısı olarak görev yaptı. Ekim 2021 ile Ağustos 2022 arasında yukarıda mezkûr görevinin yanında Genel Müdür Vekili olarak görev yaptı. Ağustos 2022'de Albaraka Türk Yönetim Kurulu tarafından Bankamızın Genel Müdürü olarak görevlendirildi.

Kredi Komitesi ve Bilgi Teknolojileri Yönetişim Komitesi Üyesi'dir.

ÜST DÜZEY YÖNETİM

Malek Khodr Temsah

Yönetim Kurulu Üyesi ve Genel Müdür

Lisans eğitimini 2003'te George Washington Üniversitesi İşletme Bölümü'nde, yüksek lisans eğitimini 2006'da Thunderbird, the Garvin School of International Management'ta İşletme alanında tamamladı. Profesyonel kariyerine 2003 yılında, Bank of America'da başladı ve ardından 2007- 2009 yılları arasında Londra merkezli European Islamic Investment Bank'ta devam etti. 2010 yılı itibarıyla Al Baraka Group'a katılan Temsah, 2014 yılına kadar kuruculuğunu üstlendiği sukuk masasında global sukuk portföyünden sorumlu olarak görevini sürdürdü. 2017 – 2020 yılları arasında BTI Bank'ta (Fas) Yönetim Kurulu ve Denetim Komitesi üyesi olarak görev yaptı. 2014 yılında Albaraka Türk'e katılan Temsah, 2017 - 2022 yılları arasında Hazine, Finansal Kurumlar ve Yatırım Bankacılığı Birimlerinden sorumlu Genel Müdür Yardımcısı olarak görev yaptı. Ekim 2021 ile Ağustos 2022 arasında yukarıda mezkûr görevinin yanında Genel Müdür Vekili olarak görev yaptı. Ağustos 2022'de Albaraka Türk Yönetim Kurulu tarafından Bankamızın Genel Müdürü olarak görevlendirildi.

Kredi Komitesi ve Bilgi Teknolojileri Yönetişim Komitesi Üyesi'dir.

Turgut Simitcioğlu

Genel Müdür Başyardımcısı

Lisans eğitimini 1989 yılında Suudi Arabistan'da, Kral Suud Üniversitesi Eğitim Fakültesi'nde, yüksek lisans eğitimini Fatih Üniversitesi Sosyal Bilimler Enstitüsü'nde İşletme alanında tamamladı. Profesyonel kariyerine 1990 yılında Albaraka Türk'te başlayan Simitcioğlu, 1990-1995 arasında Fon Kullanma Müdürlüğü'nde, 1995- 2001 arasında Merkez Şube'de çalıştı. 2001-2003 arasında önce Merkez Şube'de daha sonra da Kurumsal Bankacılık Müdürlüğü'nde Yönetmen olarak, 2003-2009 arasında Merkez Şube Müdürü olarak görev yaptı. Aralık 2009'da Genel Müdür Yardımcılığı'na atanan Simitcioğlu, "Krediler Operasyon", "Dış İşlemler Operasyon", "Ödeme Sistemleri Operasyon", "Bankacılık Hizmetleri Operasyon" ve "Risk Takip"ten Sorumlu Genel Müdür Yardımcısı görevini yürüttü. Ocak 2017'de İş Kollarından Sorumlu Genel Müdür Başyardımcılığı görevini üstlenen Simitcioğlu, 2018 ile 2022 yılları arasında Kredi Risklerinden Sorumlu Genel Müdür Başyardımcısı unvanıyla görev yaptı. Aralık 2022 itibariyle bankamızda Genel Müdür Başyardımcısı olarak görev yapmaktadır.

Serhan Yıldırım

Genel Müdür Yardımcısı, Hazine ve Uluslararası Bankacılık

Lisans eğitimini 2006 yılında İstanbul Üniversitesi İşletme Bölümü'nde tamamladı. Bir süre kıymetli maden sektöründe çalıştıktan sonra 2009 yılında Albaraka Türk Katılım Bankası bünyesinde Dış İşler Müdürlüğü Hazine Birimi'nde göreve başladı. 2018 yılına kadar sırasıyla Döviz ve Kıymetli Madenler, Para Piyasası ve Kira Sertifikası İşlemleri servislerinde görev yaptıktan sonra 2019 yılına kadar Yatırım Bankacılığı Müdürlüğü'nde yöneticilik sorumluluğu üstlenen Yıldırım, 2016 yılında İstanbul Üniversitesi'nde İslam İktisadı ve Finansı alanında yüksek lisans eğitimi aldı. 2019-2022 yılları arasında Türkiye Emlak Katılım Bankası'nda Aktif Pasif ve Sermaye Piyasaları Birim Müdürü ve sonrasında Hazine Birim Müdürü olarak görev yaptı. Eylül 2022 itibarıyla Albaraka Türk'te Genel Müdür Yardımcısı unvanı ile göreve başlayan Yıldırım, hâlen bankamızda Hazine ve Uluslararası Bankacılıktan Sorumlu Genel Müdür Yardımcısı olarak görevini sürdürmektedir.

Dr. Ömer Emeç

Genel Müdür Yardımcısı, Strateji ve Dönüşüm

Lisans eğitimini Boğaziçi Üniversitesi İşletme Bölümü'nde, yüksek lisans eğitimini İstanbul Şehir Üniversitesi'nde İşletme alanında ve doktora eğitimini İstanbul Üniversitesi'nde İslam İktisadı ve Finansı alanında tamamladı. Akademik çalışmalarını iş hayatıyla eş zamanlı olarak sürdüren Emeç, öğrencilik yılları boyunca Ekopolitik Stratejik Araştırmalar Merkezi'nde araştırmacı olarak çalıştı. Profesyonel kariyerinde telekom ve bankacılık sektörlerinde strateji, araştırma, kurumsal performans, uluslararası iş geliştirme ve proje yönetimi gibi çeşitli sorumluluklar üstlenen Emeç, 2014 yılında çalışmaya başladığı Albaraka Türk'te 2017 yılına kadar Stratejist, 2017-2020 yılları arasında Başekonomist, 2020-2022 yılları arasında da Stratejik Planlama ve Ekonomik Araştırmalar Birim Müdürü olarak görev aldı. Emeç, 2022 yılı Ekim ayı itibariyle bankamızda Strateji ve Dönüşümden Sorumlu Genel Müdür Yardımcısı unvanıyla görevini sürdürmekte ve Albaraka Teknoloji Bilişim Sistemleri ve Pazarlama Ticaret A.Ş.'de (AlbarakaTech Global) Yönetim Kurulu Üyesi olarak görev yapmaktadır. Ulusal ve uluslararası yayın kuruluşlarında ekonomi yorumculuğu da yapan Emeç, çeşitli sivil toplum kuruluşlarında aktif yöneticilik yapmakta ve akademik kariyerine finans yönetimi, merkez bankacılığı, bankacılıkta ve finansta özel konular gibi alanlarda dersler vererek devam etmektedir.

Mehmet Uludağ

Genel Müdür Yardımcısı, Bireysel ve Özel Bankacılık

Lisans eğitimini 2001 yılında Dumlupınar Üniversitesi İktisadi ve İdari Bilimler Fakültesi İşletme Bölümü'nde, yüksek lisans eğitimini yine İşletme alanında 2013 yılında Gediz Üniversitesi'nde tamamladı. Bankacılık kariyerine 2004 yılında Albaraka Türk'te yönetici yetiştirme programı kapsamında Denizli Şubesi'nde Uzman Yardımcısı unvanıyla başladı. Sırasıyla Ankara/Şaşmaz, Manisa ve Bursa/Uludağ şubelerinde görev yaptı. 2017 yılında Ege Bölge Müdürlüğü görevini üstlenen Uludağ, Bölge Satış ve Tahsis Müdürlüğü görevini eş zamanlı olarak yerine getirdikten sonra 2019 yılında Ticari ve KOBİ Satış Müdürlüğü'ne Birim Müdürü olarak atandı. Pazarlama ve satış alanında bankamız organizasyonunda yer alan tüm kademelerde 16 yıl yöneticilik deneyimi bulunan Uludağ, genel müdürlük ve saha organizasyonu arasında geribildirim ve çözüm odaklılık kültürünün geliştirilmesi amacıyla bankacılık sektöründe ilk kez uygulamaya alınan ''Ombudsmanlık İş Ailesi''ne Direktör/Ombudsman olarak atandı. Bu iş ailesinin "Tahkim ve İş Mükemmelliği" ismiyle doğrudan Genel Müdür'e bağlı kurumsal bir yapı haline getirilmesine öncülük etti. 2022 Aralık itibarıyla bankamızda Bireysel ve Özel Bankacılıktan Sorumlu Genel Müdür Yardımcısı olarak görevine devam etmektedir.

Dr. Muhammet Faruk Torlak

Genel Müdür Yardımcısı, Krediler

Lisans eğitimini 2004 yılında İstanbul Üniversitesi'nde İşletme Bölümü'nde tamamladı. Profesyonel kariyerine 2005 yılında Albaraka Türk'te Teftiş Kurulu Başkanlığı'nda Müfettiş Yardımcısı olarak başladı. 6 yıla yakın Teftiş Kurulu Başkanlığı'nda görev yaptıktan sonra 2011 Brunel Üniversitesi Londra'da Uluslararası Para, Finans ve Yatırımlar alanında yüksek lisans eğitimini tamamladı. 2012-2022 yılları arasında Albaraka Türk'te sırasıyla "Ticari ve KOBİ Krediler Tahsis" ve "Kurumsal Krediler Tahsis" müdürlüklerinde 5 yıl Müdür Yardımcılığı, 6 yıl Birim Müdürü olarak görev aldı. 2022 yılında "KOBİ'ler ve Kurumsal Firmaların Borç/Öz Kaynak Kullanmalarını Belirleyen Faktörler ve Sektör Bazlı Farklılıklar" konulu doktora tezi ile Bahçeşehir Üniversitesi'nde doktora eğitimini tamamladı. Aralık 2022 itibarıyla bankamızda Kredilerden Sorumlu Genel Müdür Yardımcısı olarak görevine devam etmektedir.

Yasemin Aydın

Genel Müdür Yardımcısı, Bilgi Teknolojileri ve Dijital Kanallar Geliştirme

İstanbul Üniversitesi Siyasal Bilgiler Fakültesi Maliye Bölümü lisans, MBA ve İstanbul Bilgi Üniversitesi Pazarlama İletişimi yüksek lisans mezunu olan Aydın, profesyonel kariyerine 1996 yılında bankacılık sektöründe başladı. 1996-2011 yıllarında bu sektörde dijital bankacılık, kartlı ödeme sistemleri, bireysel bankacılık, ürün geliştirme, organizasyon, süreç gibi alanlarda pazarlama, operasyon, bilgi teknolojileri iş kollarında sistem analisti, proje yöneticisi, birim müdürü gibi farklı rollerde çalıştı. 2012-2017 yılları arasında çeşitli sektörlerde yeniden yapılanma, süreç geliştirme, dijitalleşme gibi konularda danışmanlık projeleri ve insan kaynakları alanında seçme ve değerlendirme faaliyetlerini yönetti. 2017 yılında Dijital Kanallar ve Ödeme Sistemleri Geliştirme Müdürü olarak Albaraka Türk'te çalışmaya başladı. Temmuz 2020'de Direktör olarak atandı, "Dijital Kanallar ve Ödeme Sistemleri Geliştirme", "Ödeme Sistemleri Operasyon" ve "Çağrı Merkezi" müdürlüklerinin sorumluluğunu üstlendi. Aralık 2022'den itibaren Bankamızda Bilgi Teknolojileri ve Dijital Kanallar Geliştirme'den Sorumlu Genel Müdür Yardımcısı olarak görevine devam etmektedir. Aynı zamanda Insha Ventures Teknoloji Geliştirme ve Pazarlama A. Ş. (insha Ventures) ve Albaraka Teknoloji Bilişim Sistemleri ve Pazarlama Ticaret A.Ş.'de (Albaraka Tech Global) Yönetim Kurulu Üyesi olarak görev yapmaktadır.

Umut Çakmak

Genel Müdür Yardımcısı, Finans ve İnsan Kıymetleri

Lisans eğitimini 2004 yılında İstanbul Üniversitesi İşletme Fakültesi'nde tamamladı. Profesyonel kariyerine 2005 yılında Albaraka Türk Risk Yönetim Başkanlığı'nda başlayan Çakmak, 2022 yılına kadar sırasıyla Risk Yönetim Uzmanlığı, Risk Yönetim Başkan Yardımcılığı ve Risk Yönetim Başkanlığı görevlerinde bulundu. Aralık 2022 itibarıyla "Mali İşler", "Finansal Raporlama ve Bütçe Yönetimi", "İnsan Kıymetleri" ve "Eğitim ve Kariyer Yönetimi" müdürlüklerinin kendisine bağlı olduğu Finans ve İnsan Kıymetlerinden Sorumlu Genel Müdür Yardımcısı olarak görevine devam etmektedir.

Muzaffer Çölmek

Genel Müdür Yardımcısı, Operasyon

Lisans eğitimini 2004 yılında Bilkent Üniversitesi Uygulamalı Yüksekokulu Muhasebe Bilgi Sistemleri Bölümü'nde tamamladı. Profesyonel kariyerine 2006 yılında Albaraka Türk'te Konya Sanayi Şubesi'nde başladı. Mayıs 2010 yılına kadar şubede aktif görev aldıktan sonra Dış İşlemler Operasyon Müdürlüğü bünyesindeki Finansal Kurumlar Servisi'nde göreve atandı. 2012 yılının Ocak ve Ağustos ayları arasında yine Dış İşlemler Operasyon Müdürlüğü uhdesindeki Harici Teminat Mektupları Servisi'nde görev yaptı. 2012-2014 yılları arasında Fon Yönetimi ve Finansal Kurumlar Müdürlüğü'nde Avrupa & Uzak Doğu ve 2014 yılından 2019 Mart ayına kadar ise Finansal Kurumlar Müdürlüğü'nde Afrika ve Amerika servislerinin yöneticiliğini yaptı. 2019 Mart ayından 2022 Aralık ayına kadar Finansal Kurumlar Müdürlüğü'nde Birim Müdürü unvanıyla görev yapan Çölmek, Aralık 2022 itibarıyla bankamızda Operasyondan Sorumlu Genel Müdür Yardımcısı olarak görevine devam etmektedir.

Serhan Akyıldız

Genel Müdür Yardımcısı, Tüzel Bankacılık

Lisans eğitimini 1998 yılında İstanbul Üniversitesi'nde İngilizce İşletme Bölümü'nde tamamladı. 2002 yılında Albaraka Türk Merkez Şube'de Uzman olarak göreve başladı. 2008-2011 yılları arasında Osmanbey Şubesi'nde Müdür Yardımcılığı, 2011'den 2022 yılına kadarki süreçte sırasıyla Osmanbey, Topkapı ve Merkez şubelerinde Müdür unvanıyla görev yaptı. 2020-2022 arasında Kurumsal Satış Müdürü olarak görev yapan Akyıldız, Aralık 2022 itibarıyla bankamızda Tüzel Bankacılıktan Sorumlu Genel Müdür Yardımcısı olarak görevine devam etmektedir.

Mehmet Emin Çonkar

Genel Müdür Yardımcısı, Kredi İzleme ve Hukuki Takip

Lisans eğitimini 1997 yılında Ankara Üniversitesi'nde İlahiyat Bölümü'nde tamamladı. Profesyonel kariyerine 1998 yılında Albaraka Türk Merkez Şube'de Şef unvanıyla başladı. 2019 yılına kadarki süreçte Merkez Şube'de Müdür Yardımcısı unvanıyla, Sefaköy ve İncirli şubelerinde Müdür unvanıyla görev aldı. 2019-2022 arasında Tahsilat Müdürü olarak görev alan Çonkar, Aralık 2022 itibarıyla bankamızda Kredi İzleme ve Hukuki Takipten Sorumlu Genel Müdür Yardımcısı olarak görevine devam etmektedir.

YÖNETİM KURULUNA İLİŞKİN BİLGİLER

Albaraka Türk Katılım Bankası A.Ş. Yönetim Kurulu, 2022 yılı planına uygun olarak yıl içerisinde 5 defa toplanmıştır. Bu toplantılar tüm üyelerinin katılımıyla gerçekleşmiş olup; 2'si fiziki olarak, 3'ü dijital ortamda düzenlenmiştir. Bu 5 toplantının haricinde Yönetim Kurulu yıl içerisindeki gelişmelerin gereği olarak 4 adet özel oturum toplantısı düzenlemiştir. Bu 4 toplantı toplamda %86'lık bir katılım oranı ile gerçekleşmiş olup, tümü dijital ortamda düzenlenmiştir.

BANKA YÖNETİM KURULU VE ÜST DÜZEY YÖNETİME İLİŞKİN BİLGİLER

Yönetim Kurulu				
Adı ve Soyadı	Görevi	Öğrenim Durumu	Göreve Başlama Tarihi	Bankacılık ve İşletmecilik Alanında Mesleki Tecrübesi
Houssem BEN HAJ AMOR	Yönetim Kurulu Başkanı	Lisans	2020	18
Dr. Bekir PAKDEMİRLİ	Yönetim Kurulu Başkan Vekili (Bağımsız)	Doktora	2022	26
Prof. Dr. Kemal VAROL	Yönetim Kurulu Üyesi	Doktora	2013	26
Mustafa BÜYÜKABACI	Yönetim Kurulu Üyesi	Yüksek Lisans	2017	27
Dr. Mohamed Ali CHATTI	Yönetim Kurulu Üyesi (Bağımsız)	Doktora	2020	13
Melikşah UTKU	Yönetim Kurulu Üyesi	Yüksek Lisans	2016	19
Ghassan Ahmed M. AMODI	Yönetim Kurulu Üyesi (Bağımsız)	Lisans	2020	29
Tawfig Shaker M. MUFTI	Yönetim Kurulu Üyesi	Lisans	2020	30
Azhar Aziz DOGAR	Yönetim Kurulu Üyesi	Yüksek Lisans	2022	29
Akram YASSIN	Yönetim Kurulu Üyesi	Yüksek Lisans	2022	36
Malek Khodr TEMSAH	Yönetim Kurulu Üyesi/Genel Müdür	Yüksek Lisans	2021	20
Üst Yönetim				
Adı ve Soyadı	Görevi	Öğrenim Durumu	Göreve Başlama Tarihi	Bankacılık ve İşletmecilik Alanında Mesleki Tecrübesi
Malek Khodr TEMSAH	Yönetim Kurulu Üyesi/Genel Müdür	Yüksek Lisans	2021	20
Turgut SİMİTCİOĞLU	Genel Müdür Başyardımcısı	Yüksek Lisans	2017	33
Muhammet Faruk TORLAK	Kredilerden Sorumlu Genel Müdür Yardımcısı	Doktora	2022	15
Mehmet Emin ÇONKAR	Kredi İzleme ve Hukuki Takipten Sorumlu Genel Müdür Yardımcısı	Lisans	2022	24
Serhan YILDIRIM	Hazine ve Uluslararası Bankacılıktan Sorumlu Genel Müdür Yardımcısı	Lisans	2022	13
Muzaffer ÇÖLMEK	Operasyondan Sorumlu Genel Müdür Yardımcısı	Lisans	2022	16
Mehmet ULUDAĞ	Bireysel ve Özel Bankacılıktan Sorumlu Genel Müdür Yardımcısı	Yüksek Lisans	2022	19
Serhan AKYILDIZ	Tüzel Bankacılıktan Sorumlu Genel Müdür Yardımcısı	Lisans	2022	20
Umut ÇAKMAK	Finans ve İnsan Kıymetlerinden Sorumlu Genel Müdür Yardımcısı	Lisans	2022	17
Ömer EMEÇ	Strateji ve Dönüşümden Sorumlu Genel Müdür Yardımcısı	Doktora	2022	13
Yasemin AYDIN	Bilgi Teknolojileri ve Dijital Kanallar Geliştirmeden Sorumlu Genel Müdür Yardımcısı	Yüksek Lisans	2022	27

BAĞIMSIZLIK BEYANI

Albaraka Türk Katılım Bankası A.Ş. Yönetim Kurulu'na

Bağımsız Yönetim Kurulu Üyeliğim nedeni ile Sermaye Piyasası Kurulu Kurumsal Yönetim İlkeleri gereği;

Albaraka Türk Katılım Bankası A.Ş. (Şirket) Yönetim Kurulu Üyesi Olarak;

- Şirkette son on yıl içerisinde toplam 6 yıldan fazla Yönetim Kurulu üyeliği yapmadığımı,
- Şirket, Şirketin yönetim kontrolü ya da önemli derecede etki sahibi olduğu ortaklıklar ile Şirketin yönetim kontrolünü elinde bulunduran veya Şirkette önemli derecede etki sahibi olan ortaklar ve bu ortakların yönetim kontrolüne sahip olduğu tüzel kişiler ile kendimin, eşimin ve ikinci dereceye kadar kan ve sıhri hısımlarım arasında; son beş yıl içinde önemli görev ve sorumluluklar üstlenecek yönetici pozisyonunda istihdam ilişkimin bulunmadığını, sermaye veya oy haklarının veya imtiyazlı payların %5 inden fazlasına birlikte veya tek başıma sahip olmadığımı ve önemli nitelikte ticari ilişkinin tarafımca kurulmamış olduğunu,
- Son beş yıl içerisinde, başta Şirketin denetimi (vergi denetimi, kanuni denetim, iç denetim de dahil), derecelendirilmesi ve danışmanlığı olmak üzere, yapılan anlaşmalar çerçevesinde Şirketin önemli ölçüde hizmet veya ürün satın aldığı veya sattığı şirketlerde, hizmet veya ürün satın alındığı veya satıldığı dönemlerde, ortak (%5 ve üzeri), önemli görev ve sorumluluklar üstlenecek yönetici pozisyonunda çalışan veya yönetim kurulu üyesi olmadığımı,
- Bağımsız yönetim kurulu üyesi olmam sebebiyle üstleneceğim görevleri gereği gibi yerine getirecek mesleki eğitim, bilgi ve tecrübeye sahip olduğumu,
- Kamu kurum ve kuruluşlarında, aday gösterilme tarihi itibarıyla ve seçilmem durumunda görevi süresince, tam zamanlı çalışmıyor olduğumu,
- Gelir Vergisi Kanunu'na göre Türkiye'de yerleşmiş sayıldığımı,
- Şirket faaliyetlerine olumlu katkılarda bulunabilecek, Şirket ile pay sahipleri arasındaki çıkar çatışmalarında tarafsızlığımı koruyabilecek, menfaat sahiplerinin haklarını dikkate alarak özgürce karar verebilecek güçlü etik standartlara, mesleki itibara ve tecrübeye sahip olduğumu,
- Şirket faaliyetlerinin işleyişini takip edebilecek ve üstlendiği görevlerin gereklerini tam olarak yerine getirebilecek ölçüde şirket işlerine zaman ayırabiliyor olduğumu,
- Şirketin veya Şirketin yönetim kontrolünü elinde bulunduran ortakların yönetim kontrolüne sahip olduğu şirketlerin üçten fazlasında ve toplamda borsada işlem gören şirketlerin beşten fazlasında bağımsız yönetim kurulu üyesi olarak görev almadığımı,
- Yönetim kurulu üyesi olarak seçilen tüzel kişi adına tescil ve ilan edilmemiş olduğumu,

ve dolayısıyla Şirket yönetim kurulu üyeliğimi, "Bağımsız Üye" olarak yerine getireceğimi beyan eder, Yönetim Kurulunuz, ortaklarınız ve ilgili bütün tarafların bilgisine sunarım.

Saygılarımla,

Bekir Pakdemirli

BANKA KOMİTELERİ VE KOMİTE TOPLANTILARINA KATILIM

Denetim Komitesi

a. Amaç

Denetim Komitesi, Yönetim Kurulu'nun denetim ve gözetim faaliyetlerinin yerine getirilmesine yardımcı olmak amacıyla Yönetim Kurulu Üyelerinden oluşturulmuştur. Bu komitenin dayanağı, 5411 Sayılı Bankacılık Kanunu'nun 24'üncü maddesinin 6'ncı fıkrası hükmüne istinaden hazırlanmıştır.

b. Komite'nin Teşkili

Denetim Komitesi, icrai görevi bulunmayan Yönetim Kurulu Üyeleri arasından seçilen en az iki üyeden oluşur. Komite üyelerinin, Bankacılık Düzenleme ve Denetleme Kurulu tarafından belirlenen niteliklere sahip olması şarttır.

Denetim Komitesi Üyeleri

Başkan: Mustafa BÜYÜKABACI, Yönetim Kurulu Üyesi

Üye: Dr. Mohamed Ali CHATTI, Yönetim Kurulu Üyesi

Üye: Dr. Bekir PAKDEMİRLİ, Yönetim Kurulu Üyesi

c. Komite'nin Görevleri

Denetim Komitesi, Yönetim Kurulu adına Banka'nın iç sistemlerinin etkinliğini ve yeterliliğini, bu sistemler ile muhasebe ve raporlama sistemlerinin Bankacılık Kanunu ve ilgili düzenlemeler çerçevesinde işleyişini ve üretilen bilgilerin bütünlüğünü gözetmek, bağımsız denetim kuruluşları ile derecelendirme, değerleme ve destek hizmeti kuruluşlarının Yönetim Kurulu tarafından seçilmesinde gerekli ön değerlendirmeleri yapmak, Yönetim Kurulu tarafından seçilen ve sözleşme imzalanan bu kuruluşların faaliyetlerini düzenli olarak izlemek, Bankacılık Kanunu'na istinaden yürürlüğe giren düzenlemeler uyarınca konsolidasyona tâbi ortaklıkların iç denetim faaliyetlerinin konsolide olarak sürdürülmesini ve eşgüdümünü sağlamakla görevli ve sorumludur.

d. Komite'nin Çalışma Esasları

- Denetim Komitesi, yılda en az dört defa toplanır.
- Denetim Komitesi, gerektiğinde bağımsız denetim kuruluşlarının yetkililerini de toplantıya davet ederek; iç kontrol, finansal tablolar, iç denetim ve özel olarak görüşülmesi gereken gündem maddeleri üzerinde müzakerelerde bulunur.
- Alınan kararlar, niteliğine göre, Yönetim Kurulu'nun bilgi ya da onayına sunulur.

- Denetim Komitesi'nin kararları, Bankacılık Kanunu'nun karar defterine ilişkin hükümleri gereğince kayıt altına alınır.

Denetim Komitesi 2022 yılında tüm üyelerinin katılımıyla 6 defa toplanmıştır

Kredi Komitesi

a. Amaç

Görev, yetki ve sorumlulukları Bankacılık Kanunu ve ilgili düzenlemelerde belirtilen sınırlar dâhilinde kalmak kaydıyla, Yönetim Kurulu tarafından kendisine verilen yetki dâhilinde, Banka özkaynaklarının %10'una kadar olan tutarlardaki limit tahsis, yenileme, artırım ve/veya teminat değişikliği taleplerini karara bağlayan komitedir. (Banka özkaynaklarının %10'unu aşan kredi kararları Yönetim Kurulu tarafından onaylanır.)

b. Komite'nin Teşkili

Yönetim Kurulu'nun, kredilerle ilgili olarak vereceği görevleri yapmak üzere, Genel Müdür'de aranan şartları süre hariç olmak üzere taşıyan üyeleri arasından seçeceği en az iki üye ile Genel Müdür veya Genel Müdür Vekili'nden oluşur. Herhangi bir toplantıya katılamayacak Kredi Komitesi Üyesi yerine görev yapmak üzere süre hariç Genel Müdür'de aranan şartları taşıyan Yönetim Kurulu Üyeleri arasından iki yedek üye seçilir.

Kredi Komitesi Üyeleri

Başkan: Houssem BEN HAJ AMOR, Yönetim Kurulu Başkanı

Üye: Prof. Dr. Kemal VAROL, Yönetim Kurulu Üyesi

Üye: Azhar Aziz DOGAR, Yönetim Kurulu Üyesi

Üye: Malek Khodr TEMSAH, Yönetim Kurulu Üyesi ve Genel Müdür

Yedek Üye: Melikşah UTKU, Yönetim Kurulu Üyesi

Yedek Üye: Akram "Mark" YASSIN, Yönetim Kurulu Üyesi

c. Komite'nin Görevleri

Komite, Yönetim Kurulu'na ait olan kredi açma yetkisini Bankacılık Düzenleme ve Denetleme Kurulu'nun belirlediği usul/esaslar çerçevesinde ve kendisine devredilen sınırlar dâhilinde kredi kararlarının neticelendirilmesi ile görevlidir. Bu çerçevede;

- Şubelerin, şube yetkisindeki genel limitlerini ve kullandırım koşullarını belirlemek,

- Şubelerin kendi yetkilerinin üzerinde kalan firma limit tahsis ve artırım taleplerini değerlendirmek ve neticelendirmek,
- Düşürülmesi veya iptal edilmesi gereken limitleri karara bağlamak,
- Banka'nın genel kredi politikalarını gözetmek,
- Kredi kullandırma şekil ve şartlarını belirlemek,
- Bir firmaya tahsis edilen bir limitin başka bir limite münakale edilmesi kararını vermek.

d. Komite'nin Çalışma Esasları

Kredi Komitesi bütün üyelerin katılımı ile toplanır. Kredi Komitesi oybirliği ile verdiği kararlar doğrudan, çoğunlukla verdiği kararlar Yönetim Kurulu'nun onayından sonra uygulanır.

Komite gündemi Genel Müdür tarafından tespit edilir. Kredi Komitesi'nce limit açılmasında Genel Müdürlüğün yazılı önerisi aranır. Hesap durumu belgesi alınması zorunluluğu bulunan kredilere ilişkin yapılacak önerilerde, kredi talebinde bulunanların mali tahlil ve istihbarat raporlarının ekli olması zorunludur.

Yönetim Kurulu, Kredi Komitesi'nin faaliyetlerini denetlemekle yükümlüdür. Yönetim Kurulu Üyelerinden her biri, Kredi Komitesi'nden, Komite'nin faaliyetleri hakkında her türlü bilgiyi istemeye ve gerekli göreceği her türlü kontrolü yapmaya yetkilidir.

Kredi Komitesi kararları karar defterine kaydedilir. Kredi Komitesi karar defteri, Yönetim Kurulu karar defterinin tabi olduğu esas ve usullere göre tutulur.

Kredi Komitesi 2022 yılında tüm üyelerinin katılımıyla 7 defa toplanmıştır.

Kurumsal Yönetim ve Sürdürülebilirlik Komitesi

a. Amaç

Yönetim Kurulu, Banka'nın Kurumsal Yönetim İlkeleri'ne uyumunu izlemek, değerlendirmek, iyileştirme çalışmalarında bulunmak, sürdürülebilirlik alanında Banka'nın en iyi uygulamaları benimsemesini temin etmek ve tüm bu konularda Yönetim Kurulu'na öneriler sunmak amacıyla ilgili Ana Sözleşme'nin 30. maddesi ile SPK ve BDDK düzenlemeleri uyarınca Kurumsal Yönetim ve Sürdürülebilirlik Komitesi oluşturmuştur.

b. Komite'nin Teşkili

Komite; Banka Ana Sözleşmesi, BDDK ve SPK düzenlemelerine uygun olarak Yönetim Kurulu tarafından oluşturulur ve yetkilendirilir. Komite, Yönetim Kurulu tarafından seçilen en az iki üyeden oluşur. Komitenin başkanı bağımsız yönetim kurulu üyeleri arasından seçilir. Komitenin iki üyeden oluşması halinde her ikisi, ikiden fazla üyesinin

bulunması halinde üyelerin çoğunluğu, icrada görevli olmayan Yönetim Kurulu üyelerinden seçilir. Banka yatırımcı ilişkileri bölümü yöneticisi, Tebliğ kapsamında Komite'nin doğal üyesidir. Komite'de Banka Genel Müdürü/İcra Başkanı görev almaz. Komite gerekli gördüğü Banka yöneticilerini toplantılarına davet edebilir ve görüşlerini alabilir. Komite, faaliyetleriyle ilgili olarak ihtiyaç duyduğu konularda bağımsız uzman görüşlerinden yararlanabilir. Bu durumda, Komitenin, ihtiyaç duyduğu danışmanlık hizmetlerinin bedeli Banka tarafından karşılanır. Komitenin görevlerini yerine getirmesi için gereken her türlü kaynak ve destek Yönetim Kurulu tarafından sağlanır.

Kurumsal Yönetim ve Sürdürülebilirlik Komitesi Üyeleri

Başkan: Ghassan Ahmed M. AMODI, Yönetim Kurulu Üyesi

Üye: Tawfig Shaker M. MUFTI, Yönetim Kurulu Üyesi

Üye: Akram "Mark" YASSIN, Yönetim Kurulu Üyesi

Üye: Seyfullah DEMİRLEK, Yatırımcı İlişkileri Bölümü Yöneticisi

c. Komite'nin Görevleri

- Bankada kurumsal yönetim ilkelerinin uygulanıp uygulanmadığını, uygulanmıyor ise gerekçesini ve bu prensiplere tam olarak uymama dolayısıyla meydana gelen çıkar çatışmalarını tespit etmek ve Yönetim Kurulu'na uygulamaları iyileştirici önerilerde bulunmak,
- Kurumsal yönetim kurallarına ve kurumsal bankacılık yönetişimindeki en iyi uygulamalara bağlılığı temin etmek,
- Yatırımcı İlişkileri bölümünün çalışmalarını gözetmek,
- Yönetim kurulunun yapısı ve verimliliği hakkında düzenli değerlendirmeler yapmak ve bu konularda yapılabilecek değişikliklere ilişkin tavsiyelerini yönetim kuruluna sunmak,
- Aşağıdaki konularda Bankanın ilgili prosedürleri çerçevesinde Sürdürülebilirlik İcra Komitesi'ne yönlendirmelerde bulunmak;

- Sürdürülebilirlik hedefleri kapsamında; Bankanın vizyonu, misyonu ve kurumsal değerlerini tüm topluma, paydaşlara ve iş ortaklarına aktarabilecek sürdürülebilirlik ve kurumsal sorumluluk projelerinin hayata geçirilmesi,
- Sürdürülebilirlik ve kurumsal sorumluluk alanlarında ulusal ve uluslararası uygulama ve standartların takip edilmesi ile proje ve çalışmaların bu uygulama ve standartlara uygun hale getirilmesi,
- Sürdürülebilirlik strateji ve politikalarının oluşturulması ve şirket faaliyetlerine entegre edilmesi ile sürdürülebilirlik performansının takip edilmesi,
- Çevresel, sosyal ve yönetişim sisteminin kurulması ve kredi risk değerlendirme sistemi ile entegre edilmesi,

- İklim değişikliği risk, fırsat ve hedeflerinin belirlenerek ilgili üst yönetim ve komiteler için gerekli raporların hazırlanması.
- Kurumsal Yönetim ve Sürdürülebilirlik Komitesi onayına sunulan kurumsal sorumluluk projelerini değerlendirmek,
- Sürdürülebilirlik İcra Komitesi'nin raporladığı konuları görüşmek, sonuçlandırılması için gerekli kararları almak,
- Kurumsal Sürdürülebilirlik bilincinin kurum içinde içselleştirilmesini sağlamak, sürdürülebilir bankacılık hedefini somut bir şekilde oluşturmak ve uzun vadeli değerler yaratmak.

d. Komite'nin Çalışma Esasları

Komite yılda en az 4 toplantı yapar ve gereken hallerde ilave toplantılar düzenleyebilir. Komite Başkanı, Komite üyelerini Komite Sekretaryası aracılığı ile toplantıya davet eder. Komite, toplantılarını fiziki olarak Banka genel merkezinde veya Komite Başkanı'nca belirlenecek farklı bir yerde veya elektronik ortamda gerçekleştirebilir. Komite, üye tam sayısının çoğunluğu ile toplanır ve toplantıda hazır bulunan üyelerin çoğunluğunun olumlu oyu ile karar alır. Nisabın hesabında kesirli/buçuklu rakamlar tama baliğ olur. Komite; toplantı yapmaksızın, tüm Komite üyelerine tebliğ edilecek karar teklifinin üye tam sayısının en az çoğunluğunca onaylanması suretiyle, elden dolaştırma yoluyla da karar alabilir. Bu yol ile alınacak kararlardaki nisabın hesabında da kesirli/buçuklu rakamlar tama baliğ olur.

Kurumsal Yönetim ve Sürdürülebilirlik Komitesi, Bankamızda mevcut olan Kurumsal Yönetim Komitesi ve Sürdürülebilirlik Komitesi'nin birleştirilmesi suretiyle 22.11.2022 tarihinde düzenlenmiş olup, 2022 yılında üyelerinin dörtte üçünün katılımı ile 1 defa toplanmıştır.

Ücretlendirme ve Aday Gösterme Komitesi

a. Amaç

Yönetim Kurulu, BDDK'nın Bankaların Kurumsal Yönetim İlkelerine İlişkin Yönetmeliği Ek'inin 6. ilkesi ve SPK'nın Tebliğ'inin Ek'i olan Kurumsal Yönetim İlkeleri'nden 4.5.1. ilkesi doğrultusunda Ücretlendirme ve Aday Gösterme Komitesi oluşturmuştur.

b. Komite'nin Teşkili

Komite; Banka Ana Sözleşme'si, BDDK ve SPK düzenlemelerine uygun olarak Yönetim Kurulu tarafından oluşturulur ve yetkilendirilir. Komite, Yönetim Kurulu tarafından seçilen en az iki üyeden oluşur. Komitenin iki üyeden oluşması halinde her ikisi, ikiden fazla üyesinin bulunması halinde üyelerin çoğunluğu, icrada görevli olmayan Yönetim Kurulu üyelerinden seçilir. Komitede Banka Genel Müdürü/İcra Başkanı görev almaz. Komite gerekli gördüğü Banka yöneticilerini toplantılarına davet edebilir ve görüşlerini alabilir. Komite, faaliyetleriyle ilgili olarak ihtiyaç duyduğu konularda bağımsız uzman görüşlerinden yararlanabilir. Bu durumda, Komitenin, ihtiyaç duyduğu danışmanlık

hizmetlerinin bedeli Banka tarafından karşılanır. Komitenin görevlerini yerine getirmesi için gereken her türlü kaynak ve destek Yönetim Kurulu tarafından sağlanır.

Ücretlendirme ve Aday Gösterme Komitesi Üyeleri

Başkan: Houssem BEN HAJ AMOR, Yönetim Kurulu Başkanı

Üye: Mustafa BÜYÜKABACI, Yönetim Kurulu Üyesi

Üye: Dr. Mohamed Ali CHATTI, Yönetim Kurulu Üyesi

c. Komite'nin Görevleri

- Banka faaliyetlerinin kapsamı ve yapısı ile stratejileri, uzun vadeli hedefleri ve risk yönetim yapılarına uyumlu, aşırı risk alımını önleyici ve etkin risk yönetimine katkı sağlayacak bir ücretlendirme politikası oluşturmak.
- Bankanın ücretlendirme politikasının etkinliğinin sağlanmasını teminen ücretlendirme politikasını yılda en az bir kez gözden geçirmek.
- Ücretlendirme politikası ve uygulamalarını risk yönetimi çerçevesinde değerlendirerek bunlara ilişkin önerilerini her yıl rapor halinde Yönetim Kurulu'na sunmak.
- Yönetim Kurulu Üyelerinin ve Üst Düzey Yönetim'in ücretlendirme esaslarına ilişkin önerilerini, Banka'nın uzun vadeli hedeflerini dikkate alarak belirlemek.
- Üst Düzey Yönetim, banka çalışanları ve ortaklarının menfaat ve hakları arasında dengeli bir dağılımı tesis etmek.
- Bankanın Yönetim Kurulu Üyeleri, Üst Düzey Yönetim ve banka çalışanlarının bankanın değer sağlama sürecine katkıları ölçüsünde ödüllendirilmelerini temin etmek.
- Yönetim Kurulu Üyelerinin bağımsızlık statülerini gözden geçirmek ve herhangi bir değişiklik olması durumunda Yönetim Kurulu'nu bilgilendirmek,
- Yönetim Kurulu'nun Yönetimden bağımsızlığı ve Yönetim ile olan ilişkisini incelemek ve gerekli görülmesi durumunda bu ilişkiye dair tavsiyelerde bulunmak,
- Üst Düzey Yönetim pozisyonları için uygun adayların saptanması, değerlendirilmesi ve eğitilmesi konularında şeffaf bir sistemin oluşturulması ve bu hususta politika ve stratejiler belirlenmesi konularında çalışmalar yapmak,
- Yönetimin ve yatırımcıların da dahil olmak üzere bağımsız üyelik için aday tekliflerini, adayın bağımsızlık ölçütlerini taşıyıp taşımaması hususunu dikkate alarak değerlendirmek ve buna ilişkin değerlendirmesini bir rapora bağlayarak Yönetim Kurulu onayına sunmak,
- Üst yönetim ve üst yönetime ait halefiyet planı hakkında Yönetim Kurulu'na önerilerde bulunmak,
- Aşağıdakileri hususları içeren Yönetim Kurulu Üyeliği süreklilik programını temin etmek:

- Yönetim Kurulu Başkanı ve Başkan Vekili ile Yönetim Kurulu Komiteleri için halefiyet planları,
- İcrada görevli olan ve olmayan yönetim kurulu üyeleri için halefiyet planları.

• Uygun maaş düzenlemelerinin mevcudiyetini ve uygulanmasını ve ilgili açıklama standartlarının yerine getirilmesini temin etmek,

• Aşağıdaki hususlarda Yönetim Kurulu'na sunulan raporların incelenmesi:

- Yönetim Kurulu ve bağlı komitelerin performansı,
- CEO performansı,
- Yöneticilerin ve yönetim ekibinin performansı,
- Paket ödüller, avantajlar, ikramiyeler ve teşvikler.

• Genel istihdam politikası, performans, yan haklar, ikramiye ve teşvik programları hakkında Yönetim Kurulu'na önerilerde bulunmak.

• Personel ücretlerinde yapılacak toplam ve dönemsel değişiklikler hakkında Yönetim Kurulu'na önerilerde bulunmak.

• Çalışanlara yönelik hisse teşvik planları, bu planların esasları ile bu planlarda sonradan yapılacak değişiklikle hakkında Yönetim Kurulu'na öneriler sunmak.

• Yeni yönetim kurulu üyeleri için Banka'yı tanıtıcı bir programının hazırlanmasını, ihtiyaç duyulduğunda uygulanmasını ve yönetim kurulu üyeleri için sürekli bir gelişim programını temin etmek,

• Yönetim Kurulu komitelerin ihtiyaçlarını dikkate alarak Yönetim Kurulu'nun yapısını, büyüklüğünü ve kompozisyonunu gözden geçirmek ve gerekli değişiklikler konusunda Yönetim Kurulu'na önerilerde bulunmak.

d. Komite'nin Çalışma Esasları

Komite yılda en az 2 toplantı yapmak kaydıyla kendisine verilen görevin gerektirdiği sıklıkta toplanır. Komite Başkanı, Komite üyelerini Komite Sekreterya'sı aracılığı ile toplantıya davet eder. Komite, toplantılarını fiziki olarak Banka genel merkezinde veya Komite Başkanı'nca belirlenecek farklı bir yerde veya elektronik ortamda gerçekleştirebilir. Komite, üye tam sayısının çoğunluğu ile toplanır ve toplantıda hazır bulunan üyelerin çoğunluğunun olumlu oyu ile karar alır. Nisabın hesabında kesirli/buçuklu rakamlar tama baliğ olur. Komite; toplantı yapmaksızın, tüm Komite üyelerine tebliğ edilecek karar teklifinin üye tam sayısının en az çoğunluğunca onaylanması suretiyle, elden dolaştırma yoluyla da karar alabilir. Bu yol ile alınacak kararlardaki nisabın hesabında da kesirli/buçuklu rakamlar tama baliğ olur.

Ücretlendirme ve Aday Gösterme Komitesi, Bankamızda mevcut olan Ücretlendirme Komitesi'ne aday gösterme fonksiyonlarının eklemlenmesi suretiyle 22.11.2022 tarihinde düzenlenmiş olup, 2022 yılında müzakeresiz surette 7 karar almıştır.

Risk Komitesi

a. Amaç

Yönetim Kurulu; iş riski, kredi riski, piyasa riski, operasyonel risk, hukuki risk ve itibar riski dahil fakat bunlarla sınırlı olmamak kaydıyla Banka geneli risk yönetimi ile ilgili hususları gözden geçirmek ve gerektiğinde Yönetim Kurulu ve Denetim Komitesi'ne tavsiyelerde bulunmak üzere bir Risk Komitesi oluşturmuştur.

b. Komite'nin Teşkili

Komite; Banka Ana Sözleşme'si ve ilgili diğer düzenlemelere uygun olarak Yönetim Kurulu tarafından oluşturulur ve yetkilendirilir. Komite, icrai görevi bulunmamak kaydıyla Yönetim Kurulu üyeleri arasından seçilen en az iki üyeden oluşur. Komite gerekli gördüğü Banka yöneticilerini toplantılarına davet edebilir ve görüşlerini alabilir. Komitenin görevlerini yerine getirmesi için gereken her türlü kaynak ve destek Yönetim Kurulu tarafından sağlanır.

Risk Komitesi Üyeleri

Başkan: Houssem BEN HAJ AMOR, Yönetim Kurulu Başkanı

Üye: Ghassan Ahmed M. AMODI, Yönetim Kurulu Üyesi

Üye: Tawfig Shaker M. MUFTI, Yönetim Kurulu Üyesi

c. Komite'nin Görevleri

- Başta kredi riski, piyasa ve likidite riski, operasyonel risk dahil fakat bunlarla sınırlı olmamak üzere Banka'nın maruz kaldığı tüm riskleri değerlendirmek, Komite görüşünü oluşturmak ve Banka içinde Komite'nin uygun göreceği taraflarla paylaşmak,
- Risk raporları ile birlikte bankanın genel risk seviyelerini gösteren diğer raporları gözden geçirmek,
- Risk politikaları ve ilgili standartlar, banka genelindeki risklerin ölçümünde ve yönetiminde kullanılan metodoloji ve modellere ilişkin komite değerlendirmesini yapmak,
- Kredi riski, piyasa riski ve operasyonel risk de dahil olmak üzere Banka'nın kapsamlı Risk İştahı Politikasını değerlendirmek,
- Diğer Yönetim Kurulu Komiteleri tarafından iletilen risk ile ilgili konuları değerlendirmek ve onlarla birlikte Komite görüşünü oluşturmak ve paylaşmak,
- Faaliyet sektörü, coğrafya, varlık kalitesi ve diğer hususlar ile ilişkilendirilmiş limitler de dahil olmak üzere risk tolerans seviyelerini ve portföy yoğunlaşma limitlerini gözden geçirmek ve tavsiyelerde bulunmak,
- Yönetim Kurulu tarafından onaylanmış strateji ve politikalara uyulmasına ve bunların uygulanmasına katkıda bulunmak,

- Bankanın strateji, likidite ve sermaye planlarının Risk İştahı Politikası ile tutarlı olması ve önemli risklerine Banka'nın strateji planında yer verilmesini sağlamak amacıyla Yönetim Kurulu ile birlikte çalışmak,
- Banka'nın önemli risklerini toplu olarak ve her bir risk türü özelinde düzenli olarak müzakere etmek,
- Risklerin normal ve stresli koşullar altında sermaye, gelirler ve likiditeye olan etkisini düzenli olarak gözden geçirmek,
- Başlıca risk konularının etkin ve zamanlı bir şekilde Denetim Komitesi ve Yönetim Kurulu'na taşınmasını sağlamak ve bunlarla ilgili düzeltici aksiyonun Banka yönetimi tarafından zamanında ve uygun biçimde alınmasını takip etmek,
- Başta Risk Yönetim ile ilgili yerel mevzuata olmak üzere uluslararası standartlara ve en iyi uygulamalara uyuma katkı sağlamak,
- Risk raporları ile birlikte banka geneli portföy trendlerini gösteren diğer raporları gözden geçirmek,

d. Komite'nin Çalışma Esasları

Komite yılda en az 1 toplantı yapmak kaydıyla kendisine verilen görevin gerektirdiği sıklıkta toplanır. Komite Başkanı, Komite üyelerini Komite Sekreterya'sı aracılığı ile toplantıya davet eder. Komite, toplantılarını fiziki olarak Banka genel merkezinde veya Komite Başkanı'nca belirlenecek farklı bir yerde veya elektronik ortamda gerçekleştirebilir. Komite, üye tam sayısının çoğunluğu ile toplanır ve toplantıda hazır bulunan üyelerin çoğunluğunun olumlu oyu ile karar alır. Nisabın hesabında kesirli/buçuklu rakamlar tama baliğ olur. Komite; toplantı yapmaksızın, tüm Komite üyelerine tebliğ edilecek karar teklifinin üye tam sayısının en az çoğunluğunca onaylanması suretiyle, elden dolaştırma yoluyla da karar alabilir. Bu yol ile alınacak kararlardaki nisabın hesabında da kesirli/buçuklu rakamlar tama baliğ olur. Bankanın Risk Yönetim Başkanı üye sıfatını haiz olmaksızın toplantıların daimî katılımcısıdır. Genel Müdür ve diğer Banka yöneticileri, Komite tarafından davet edilmeleri durumunda toplantılara katılabilirler.

Risk Komitesi 22.11.2022 tarihinde kurulmuş olup 2022 yılında toplantı yapmamıştır.

Bilgi Teknolojileri Yönetişim Komitesi

a. Amaç

Komite'nin hedefi, bilgi teknolojileri sistemlerinin operasyonel etkinliğini artırmak ve bu suretle Banka yönetiminde kurumsal disiplini sağlamak üzere bir dizi standart ve prosedür oluşturmaktır. Ayrıca söz konusu standart ve prosedürlerin, en iyi uluslararası uygulamalar çerçevesinde, saydam ve makul bir biçimde uygulanması suretiyle;

- Banka'nın iş stratejileri ile Bilgi Teknolojileri (BT) stratejileri arasındaki uyumun temin edilmesi,
- Banka Genel Müdürlüğü seviyesinde BT yönetişimi ve risk yönetimi alanlarında faaliyet gören komiteler ile Banka Yönetim Kurulu arasındaki iletişimin güçlendirilmesi ve iş birliğinin sağlanması,
- Bilgi teknolojilerinin, Banka'nın fırsatları değerlendirmesine ve kârlılığın en üst seviyeye çıkarılmasına olanak sağlayacak hale getirilmesi,
- Organizasyon yapısının, kaynakların, politika ve prosedürlerin, kontrol sistemlerinin mevcut olduğu bir BT altyapısının oluşturulması,
- Banka yönetiminin, siber saldırılar da dâhil olmak üzere, bilgi teknolojilerine ilişkin tüm riskleri en iyi şekilde yöneteceği ve azaltacağı gerekli sistem ve süreçleri oluşturmasının sağlanması amaçlanmaktadır.

b. Komite'nin Teşkili

Komite'nin üye sayısı ve üyeleri, üye sayısı ikiden az olmamak kaydıyla Yönetim Kurulu tarafından belirlenir. Yönetim kurulu üyeleri dışında Komite'ye seçilecek üyeler bilgi teknolojileri alanında yeterli bilgi ve tecrübeye sahip olmalıdır.

Bilgi Teknolojileri Yönetişim Komitesi Üyeleri

Başkan: Melikşah UTKU, Yönetim Kurulu Üyesi

Üye: Malek Khodr TEMSAH, Yönetim Kurulu Üyesi ve Genel Müdür

c. Komite'nin Görevleri

- BT kaynaklarına ilişkin bütçeyi, BT girişimlerini ve projelerini Banka'nın stratejik hedefleri çerçevesinde değerlendirmek, izlemek ve gözden geçirmek,
- Banka'nın stratejik hedeflerine ulaşılması ile BT proje ve yatırımlarından beklenen faydaların en üst düzeye çıkarılması için BT strateji hedeflerini ve kurulması planlanan organizasyonel yapıları (özellikle Banka Üst Yönetim'i seviyesinde faaliyet gösteren BT Komitelerinin yapıları) değerlendirmek, izlemek ve gözden geçirmek,
- BT kaynaklarının ve projelerinin yönetimi, düzenlenmesi ve kontrolüne ilişkin sistemleri yasal gereksinimler (özellikle "Bankaların Bilgi Sistemleri ve Elektronik Bankacılık Hizmetleri Hakkında Yönetmelik") ve en

iyi uluslararası uygulamalar (özellikle "Control Objectives for Information and Related Technology" COBIT) çerçevesinde değerlendirmek, izlemek ve gözden geçirmek,

- Bilgi teknolojilerine ilişkin kurumsal hedefleri ve bu hedeflere ilişkin teknolojileri gözden geçirmek, izlemek, onaylamak ve söz konusu hedeflere ulaşılmasını sağlamak,
- Aşağıda sayılanların takibi için BT yönetişim süreçlerine ilişkin sorumluluk matrisini (Yükümlü, Sorumlu, Danışılan, Bilgilendirilmiş Tablosu) değerlendirmek ve gözden geçirmek;

- Öncelikli yükümlü kişi, kurum/lar veya taraflar (Yükümlü).
- Nihai olarak Sorumlu (Sorumlu).
- Danışılanları
- Bu bağlamda "COBIT 5 Etkinleştirme Süreçleri" standardı tarafından yönlendirilen tüm süreçler hakkında (Bilgilendirilmiş) kimseler,

- Banka'nın genel risk yönetim plan ve programı ile entegre bulunan bir BT Risk Yönetim plan ve programının oluşturulmasını sağlamak,
- BT süreçlerinin, kaynaklarının, girişim ve projelerinin uygunluğunu ve bunların Banka'nın iş gerekliliklerine cevap verip vermediği hususlarını takip etmek,
- İç ve dış BT denetim raporlarını değerlendirmek, Banka'nın bu raporlar ile tespit edilen bulgular hakkında gerekli aksiyonların alınmasını temin etmek.
- Bu başlık altında belirtilen hususlara ilişkin Yönetim Kurulu'na raporlar sunmak ve bu hususlardan Türk Ticaret Kanununun 375. maddesi ve Banka iç mevzuatı gereği Yönetim Kurulu kararını gerektiren konuları Yönetim Kurulu'nun onayına sunmak.

d. Komite'nin Çalışma Esasları

Komite, Banka Üst Yönetimi'nden, komitenin görev ve sorumluluk alanlarına giren konularda olmak kaydıyla her türlü bilgi ve belgeyi talep edebilir. Komite üye sayısı ve komite üyeleri Yönetim Kurulu tarafından belirlenir. Komite Başkanı ve Başkan Vekili Yönetim Kurulu tarafından belirlenir. Komitenin en az üç üyesi Yönetim Kurulu Üyeleri arasından seçilir. Albaraka Tech Global CEO'su veya vekili toplantının daimi katılımcısıdır. Yönetim kurulu üyeleri dışında Komiteye seçilecek üyeler bilgi teknolojileri alanında yeterli bilgi ve tecrübeye sahip olmalıdır. Komite toplantıları Komite Başkanı tarafından yürütülür. Komite, yılda 4 defadan az olmamak kaydıyla başkanın veya üyelerden birinin daveti üzerine toplanır. Komite toplantıları tamamen elektronik ortamda yapılabileceği gibi, bazı üyelerin fiziken mevcut bulundukları bir toplantıya bir kısım üyelerin elektronik ortamda katılması yoluyla da icra edilebilir. Toplantı gündemi, başkan tarafından toplantı daveti ile birlikte gönderilir. Toplantıda gönderilen gündem yanında, görüşülmesinde yarar olan hususlar da görüşülerek karara bağlanabilir. Komite, üye tam sayısının çoğunluğu ile toplanır ve toplantıda hazır bulunan üyelerin çoğunluğu ile karar alır. Komite, gerekli gördüğü Banka yöneticilerini ve personellerini toplantılarına davet edebilir ve görüşlerini alabilir. Masraflar Banka tarafından

karşılanmak üzere, ihtiyaç duyulan hallerde komite; hukuki, finansal, idari ve teknik konularda bağımsız uzman ve danışmanların görüşlerinden de faydalanabilir. Toplantı tutanak ve kararları, Komite tarafından belirlenecek kişi veya birimden teşkil edilecek Komite Sekreteryası tarafından düzenli bir şekilde tutulur. Yönetim Kurulu, Komitenin faaliyetleri hakkında düzenli olarak bilgilendirilir.

Bilgi Teknolojileri Yönetişim Komitesi 2022 yılında tüm üyelerin katılımıyla 4 defa toplanmıştır.

Danışma Komitesi

a. Amaç

Danışma Komitesi, Albaraka Türk Katılım Bankası A.Ş.'nin faaliyetlerinin faizsiz bankacılık ilkelerine uygun bir şekilde sürdürmek ve geliştirmek amacıyla, Bankacılık Düzenleme ve Denetleme Kurumu tarafından yayımlanan 14.09.2019 tarih ve 30888 no'lu "Faizsiz Bankacılık İlke ve Standartlarına Uyuma İlişkin Tebliğ" (Tebliğ) kapsamında tesis ettiği bir komitedir.

b. Komite'nin Teşkili

Komite üyeleri, Banka Yönetim Kurulu tarafından Genel Kurul onayıyla görevlendirilir. Komite, biri başkan olmak üzere üç üye, bir raportör ve iki temsilci üyeden oluşmaktadır.

Danışma Komitesi Üyeleri

Başkan: Yousef Hassan Y. KHALAWI

Üye: Prof. Dr. Hamdi DÖNDÜREN

Üye: Prof. Dr. Necmettin KIZILKAYA

c. Komite'nin Görevleri

- Faizsiz bankacılık ilkeleri ile ilgili olarak Komite'ye yöneltilen soruları cevaplamak ve alternatif çözümler sunmak,
- Faizsiz bankacılık alanında dünyadaki gelişmeleri takip etmek,
- Banka'nın ve konsolidasyona tabi ortaklıklarının faaliyetlerini faizsiz bankacılık ilkeleri açısından belli bir sistem içerisinde izlemek, incelemek,
- Banka'nın ve konsolidasyona tabi ortaklıklarının faaliyetlerini faizsiz bankacılık ilkelerine uygunluğunun denetlenmesine yönelik olarak denetim birimi ile koordineli çalışmalar yapmak,
- Banka bünyesinde faizsiz bankacılık kültürünün yerleşmesi ve gelişmesi için Banka personeline yönelik yetiştirici ve eğitici seminerler düzenlemek; bu tür eğitimlerin rutin eğitim programlarına dâhil edilmesini temin etmek,

- Danışma Komitesi'ni ilgilendiren konferans, sempozyum, forum ve seminer gibi faizsiz bankacılık ile ilgili etkinliklerde Banka'yı temsil etmek ve bu gibi etkinliklerde tartışılan konularla ilgili faizsiz bankacılık görüşlerini Banka yöneticilerine aktarmak,
- Komite'nin faaliyetleri ve yıl içinde Komite'ye yöneltilen sorular ve Komite çalışma ve kararları hakkında özet bir rapor hazırlayıp Yönetim Kurulu'na sunmak,
- Banka'nın tüm aktivitelerini incelemek ve faizsiz bankacılık denetim el kitabını yazılı hale getirmek ve Yönetim Kurulu tarafından onaylanmasını sağlamak,
- Kontrolör'ün Başkan'a sunduğu raporda Başkan'ın Komite'de incelenmesine karar verdiği hususları görüşerek, konu ile ilgili olarak Genel Müdürlüğü bilgilendirmek,
- Banka tarafından kullanılan Ana Sözleşme'de, düzenlemelerde, formlarda ve politikalarda faizsiz bankacılık ilkelerine uygunluk beklentilerini ve ayrıca yapılan düzenlemeleri onaylamak,
- Banka'nın üçüncü kişilerle olan işlemlerindeki standart anlaşma ve sözleşmelerini faizsiz bankacılık ilkelerine uygunluğu yönüyle onaylamak ve gerektiğinde bahsi geçen formların geliştirilmesi ve iyileştirilmesi çalışmalarında yer almak,
- Banka'nın ve konsolidasyona tabi ortaklıklarının mevcut ve yeni ürünleri konusunda faizsiz bankacılık uygunluk şartlarını belirlemek ve bu konuda hazırlanacak olan dokümantasyon (sözleşme, form, prosedür, komite, işleyiş, yöntem vb.) hakkında görüş belirtmek,
- Komite'ye başvuru yapılan işlemler hakkında oluşturulan görüşünü Genel Müdürlüğe bildirmek,
- Banka operasyonlarını takip etmek ve makul zamanlarda faizsiz bankacılık perspektifine göre Banka'nın iş aktivitelerini Banka yönetimi ile koordineli olarak gözden geçirmek,
- Faizsiz bankacılık prensipleri ile uyuşmayan finansal işlem problemleri için olası faizsiz bankacılık çözümlerini sağlamak ve önermek, faizsiz bankacılık kuralları ile uyuşmayan ürünler için Banka yönetimi ile ortaklaşa alternatif ürünler aramak,
- Faizsiz bankacılık işlemlerinin uygulamasında çalışan personele faizsiz bankacılık kural ve prensiplerine uyumlarında rehberlik etmek,
- Danışma Komitesi tarafından yayınlanan kararlara ve yönergelere uyum derecesini gösteren yıllık faizsiz bankacılık raporunu hazırlayarak Yönetim Kurulu'na sunmak,
- Yıllık faaliyet bütçesini hazırlayarak Yönetim Kurulu'na onaylatmak,
- Faizli kazançlardan korunmayı ve sakınılamayan faizli kazançların hayır amaçlı dağıtılmasını sağlamak,
- Çalışanlara ve katılım hesabı sahiplerine yönelik faizsiz bankacılık ilkeleri ile ilgili periyodik pratik bilgiler yayınlamak,
- Aldığı kararları içeren periyodik raporları TKBB Danışma Kurulu'na sunmak.

d. Komite'nin Çalışma Esasları

Danışma Komitesi, yeni Tebliğ ile birlikte, ayda asgari iki kez olmak üzere, gerekli görülmesi halinde Başkan'ın talebi üzerine çoğunluk sağlanmak suretiyle Komite olağanüstü olarak da toplanabilecektir. Danışma Komitesi toplantıları üyelerin fiziken mevcut bulunması ya da üyelerin bazılarının veya tamamının elektronik ortamda katılması yoluyla icra edilebilir.

Danışma Komitesi 2022 yılında tüm üyelerin katılımıyla 25 defa toplanmıştır

BANKALARIN DESTEK HİZMETİ ALMALARINA VE BU HİZMETİ VERECEK KURULUŞLARIN YETKİLENDİRİLMESİNE İLİŞKİN YÖNETMELİK UYARINCA DESTEK HİZMETİ ALINAN FAALİYETLER

Destek Hizmeti Alınan Kuruluşun Unvanı	Destek Hizmeti Alınan Faaliyet Alanı
32 BİT BİLGİSAYAR HİZMETLERİ SANAYİ VE TİCARET LİMİTED ŞİRKETİ	Bilgi sistemleri
360 TREASURY SYSTEMS AG	Bilgi sistemleri
ACERPRO BİLİŞİM TEKNOLOJİLERİ ANONİM ŞİRKETİ	Bilgi sistemleri
ACTİVE BİLGİSAYAR HİZMETLERİ VE TİCARET LİMİTED ŞİRKETİ	Bilgi sistemleri
AGT HIZLI KURYE HİZMETLERİ ANONİM ŞİRKETİ	Kredi kartı ve banka hesap kartı teslim hizmeti
AGT HIZLI KURYE HİZMETLERİ ANONİM ŞİRKETİ	Moto kurye (kurye ile müşteri olma süreci)
AKKOYUNLAR OTOMOTİV İLETİŞİM TEKSTİL SANAYİ VE DIŞ TİCARET LTD. ŞTİ.	Çağrı merkezi gelen giden arama
ALBARAKA TEKNOLOJİ BİLİŞİM SİSTEMLERİ VE PAZARLAMA TİCARET ANONİM ŞİRKETİ	Bilgi sistemleri
ALBARAKA TEKNOLOJİ BİLİŞİM SİSTEMLERİ VE PAZARLAMA TİCARET ANONİM ŞİRKETİ	Bilgi sistemleri
ARKSİGNER YAZILIM VE DONANIM SANAYİ TİCARET ANONİM ŞİRKETİ	Bilgi sistemleri
AUSTRİA CARD TURKEY KART OPERASYONLARI ANONİM ŞİRKETİ	Kredi kartları ve banka kartları toplu basım, kart manyetiğine bilgilerin eklenmesi, kart kişiselleştirme ve zarflama işlemleri
AVİ GAYRİMENKUL YATIRIM DEĞERLEME VE DANIŞMANLIK ANONİM ŞİRKETİ	Bankamız adına vekaleten tapudaki iş ve işlemler
BİRLEŞİK ÖDEME HİZMETLERİ VE ELEKTRONİK PARA ANONİM ŞİRKETİ	Para transferi
BNTPRO BİLGİ VE İLETİŞİM HİZMETLERİ LİMİTED ŞİRKETİ	Bilgi sistemleri
C/S ENFORMASYON TEKNOLOJİLERİ LİMİTED ŞİRKETİ	Bilgi sistemleri
C/S ENFORMASYON TEKNOLOJİLERİ LİMİTED ŞİRKETİ	Bilgi sistemleri
C/S ENFORMASYON TEKNOLOJİLERİ LİMİTED ŞİRKETİ	Bilgi sistemleri
CYBERWİSE SİBER GÜVENLIK TİCARET ANONİM ŞİRKETİ	Bilgi sistemleri
DESMER GÜVENLİK HİZ. TİC. ANONIM SIRKETI	Kıymetli mal taşıma, sayma ve saklama hizmeti
EKOL GRUP KORUMA GÜVENLİK EĞİTİM HİZMETLERİ ANONİM ŞİRKETİ	Türkiye geneli daimi ve değiştirici güvenlik personeli alimi hizmeti
FİNEKSUS BİLİŞİM ÇÖZÜMLERİ TİCARET ANONİM ŞİRKETİ	Bilgi sistemleri
FİNEKSUS BİLİŞİM ÇÖZÜMLERİ TİCARET ANONİM ŞİRKETİ	Bilgi sistemleri
FİNEKSUS BİLİŞİM ÇÖZÜMLERİ TİCARET ANONİM ŞİRKETİ	Bilgi sistemleri
FİNEKSUS BİLİŞİM ÇÖZÜMLERİ TİCARET ANONİM ŞİRKETİ	Bilgi sistemleri
FU GAYRİMENKUL YATIRIM DANIŞMANLIK ANONİM ŞİRKETİ	Bankamız adına vekaleten tapudaki iş ve işlemler
GÜZEL SANATLAR ÇEK BASIM LİMİTED ŞİRKETİ	Fiziki çek basım işlemleri
IRON MOUNTAIN ARŞİVLEME HİZMETLERİ A.Ş.	Arşiv hizmeti
İNTER-TECH BİLGİ İŞLEM VE PAZARLAMA TİCARET ANONİM ŞİRKETİ	Bilgi sistemleri
İPOTEKA GAYRİMENKUL YATIRIM DANIŞMANLIK ANONİM ŞİRKETİ	Bankamız adına vekaleten tapudaki iş ve işlemler
KARTEK KART VE BİLİŞİM TEKNOLOJİLERİ TİCARET LİMİTED ŞİRKETİ (CHIPEXPERT)	Anında banka kartı ve kredi kartı basım hizmeti
KETS BİLGİSAYAR ELEKTRONİK İLETİŞİM HİZ.SAN.TİC.LTD.ŞTİ.	Bilgi sistemleri
KİBELE İLETİŞİM SİSTEM VE SERVİSLERİ TİCARET LİMİTED ŞİRKETİ	Bilgi sistemleri

KOBİL BİLGİSAYAR ENERJİ VE ELEKTRİK SİSTEMLERİ SANAYİ TİCARET LİMİTED ŞİRKETİ	Bilgi sistemleri
KURYE NET MOTORLU KURYECİLİK VE DAĞITIM HİZMETLERİ ANONİM ŞİRKETİ	Kredi kartı ve banka hesap kartı teslim hizmeti
MAPA GLOBAL BİLGİSAYAR YAZILIM DANIŞMANLIK SANAYİ LİMİTED ŞİRKETİ	Bilgi sistemleri
MEDYASOFT DANIŞMANLIK VE EĞİTİM ANONİM ŞİRKETİ	Bilgi sistemleri
NADİR METAL RAFİNERİ SANAYİ VE TİCARET ANONİM ŞİRKETİ	Altın değişim hizmeti
NADİR METAL RAFİNERİ SANAYİ VE TİCARET ANONİM ŞİRKETİ	Altın ekspertiz hizmeti
ODC İŞ ÇÖZÜMLERİ DANIŞMANLIK TİCARET ANONİM ŞİRKETİ	Bilgi sistemleri
ODC İŞ ÇÖZÜMLERİ DANIŞMANLIK TİCARET ANONİM ŞİRKETİ	Bilgi sistemleri
ODC İŞ ÇÖZÜMLERİ DANIŞMANLIK TİCARET ANONİM ŞİRKETİ	Bilgi sistemleri
ODC İŞ ÇÖZÜMLERİ DANIŞMANLIK TİCARET ANONİM ŞİRKETİ	Bilgi sistemleri
POS PERAKENDE OTOMASYON SİSTEMLERİ TİC. VE SAN. A.Ş.	Bilgi sistemleri
POSTA VE TELGRAF TEŞKİLATI ANONİM ŞİRKETİ	PTT muhabirlik işlemleri
POSTACI İLETİŞİM VE LOJİSTİK HİZMETLERİ TİCARET ANONİM ŞİRKETİ	Standart motorlu kurye hizmeti
POSTKOM BASIM POSTA VE İLETİŞİM HİZMETLERİ ANONİM ŞİRKETİ	Kredi kartı ekstre basım hizmeti
PRIVIA SECURITY BİLİŞİM VE DANIŞMANLIK HİZMETLERİ LİMİTED ŞİRKETİ	Bilgi sistemleri
PROVISION BİLGİ İŞLEM SANAYİ VE TİCARET ANONİM ŞİRKETİ	Bilgi sistemleri
PROVISION BİLGİ İŞLEM SANAYİ VE TİCARET ANONİM ŞİRKETİ	Bilgi sistemleri
SİSTAŞ SAYISAL İLETİŞİM SANAYİ VE TİCARET ANONİM ŞİRKETİ	Bilgi sistemleri
SİSTAŞ SAYISAL İLETİŞİM SANAYİ VE TİCARET ANONİM ŞİRKETİ	Bilgi sistemleri
SUPERONLİNE İLETİŞİM HİZMETLERİ ANONİM ŞİRKETİ	Bilgi sistemleri
SUPERONLİNE İLETİŞİM HİZMETLERİ ANONİM ŞİRKETİ	Bilgi sistemleri
TEPE SAVUNMA VE GÜVENLİK SİSTEMLERİ SANAYİ ANONİM ŞİRKETİ	Türkiye geneli daimi ve değiştirici güvenlik personeli alimi hizmeti
THOS HUKUK OTOMASYON SİSTEMLERİ YAZILIM ANONİM ŞİRKETİ	Bilgi sistemleri
VBT BİLGİ TEKNOLOJİLERİ ANONİM ŞİRKETİ	Bilgi sistemleri
VERİSOFT BİLGİ İŞLEM TİCARET VE SANAYİ ANONİM ŞİRKETİ	Bilgi sistemleri
YAPI KREDİ BANKASI ANONİM ŞİRKETİ	Operasyonel hizmetler
305 ADET FİRMA (BAYİDE FİNANSMAN)	Bayide finansman - bilgi, belge toplanması, sözleşme imzalatılması ve bankaya iletilmesi hizmeti

BANKA'NIN DÂHİL OLDUĞU RİSK GRUBU İLE YAPMIŞ OLDUĞU İŞLEMLER

31 Aralık 2022 tarihi itibarıyla Ana Ortaklık Banka'nın dahil olduğu risk grubu ile yaptığı yatırıma esas vekale sözleşmeleri çerçevesinde sağladığı 36.288.426 ABD Doları ve 3.600.000 EURO tutarında vekale kredisi (31 Aralık 2021: 42.837.711 ABD Doları ve 21.600.000 EURO) bulunmaktadır. Söz konusu vekale kredilerine ilişkin olarak 1 Ocak 2022 – 31 Aralık 2022 tarihleri arasında oluşan kar payı gideri 16.318 TL'dir (31 Aralık 2021: 19.896 TL).

BAĞLILIK RAPORU

Albaraka Türk Yönetim Kurulu, 2022 faaliyet yılı ile ilgili olarak Şirket'in hâkim ortağı ve hâkim ortağına bağlı şirketlerle ilişkileri hakkında Bağlılık Raporu hazırlamış olup, bu raporun sonuç kısmı aşağı yer almaktadır.

Albaraka Türk'ün ilişkili taraflarla yapmış olduğu işlemler hakkındaki gerekli açıklamalar Konsolide / Konsolide Olmayan Finansal Tablolara İlişkin Açıklama ve Dipnotlar altındaki VII nolu Banka'nın dahil olduğu risk grubuna ilişkin açıklamalar dipnotunda yer almaktadır. Albaraka Türk Katılım Bankası A.Ş. Yönetim Kurulu tarafından hazırlanan Rapor'da "Albaraka Türk Katılım Bankası A.Ş.'nin hâkim ortağı ve hâkim ortağın bağlı ortaklıkları ile 2022 yılı içinde yapmış olduğu tüm işlemlerde, işlemin yapıldığı veya önlemin alındığı veya alınmasından kaçınıldığı anda tarafımızca bilinen hal ve şartlara göre, her bir işlemde uygun bir karşı edim sağlandığı ve şirketi zarara uğratabilecek alınan veya alınmasından kaçınılan herhangi bir önlem bulunmadığı ve bu çerçevede denkleştirmeyi gerektirecek herhangi bir işlem veya önlemin olmadığı sonucuna ulaşılmıştır." Denilmektedir.

KURUMSAL YÖNETİME İLİŞKİN DİĞER AÇIKLAMALAR

BANKA ALEYHİNE AÇILAN VE BANKA'NIN MALİ DURUMUNU VE FAALİYETLERİNİ ETKİLEYEBİLECEK NİTELİKTEKİ DAVALAR VE OLASI SONUÇLARI HAKKINDA BİLGİLER

Pay sahiplerimizden Cengiz Avcı tarafından TTK'm.439 uyarınca Bankamıza özel denetçi tayin edilmesi talebiyle İstanbul Anadolu 7.Asliye Ticaret Mahkemesi'nin 2022/655 E. Sayılı dosyası nezdinde dava açılmıştır. Davanın 17.11.2022 tarihinde yapılan ilk duruşmasında oybirliğiyle ve kesin olarak davanın reddine karar verilmiştir.

2022 yılında Kamu idarelerince Bankamıza düzenlenen idari para cezalarının toplam tutarı 1,9 milyon TL olup, 1,4 milyon TL'lik ödeme gerçekleştirilmiştir.

KURUMSAL YÖNETİM İLKELERİNE UYUM BEYANI

Albaraka Türk Katılım Bankası A.Ş. ("Albaraka Türk" veya "Banka"), halka arzının gerçekleştiği 2007 yılından bugüne gerek Türk Ticaret Kanunu ilgili maddeleri, Bankacılık mevzuatı, Sermaye Piyasası Kurulu ("SPK") mevzuatı uyarınca SPK tarafından yayımlanan II-17.1 sayılı Kurumsal Yönetim Tebliği'ne ("Tebliğ") ve ekinde yer alan Kurumsal Yönetim İlkeleri'ne tabidir. Albaraka Türk aynı zamanda Bankacılık Düzenleme ve Denetleme Kurumu ("BDDK") tarafından yayımlanan "Bankaların Kurumsal Yönetim İlkelerine İlişkin Yönetmelik" ile belirlenen yönetim yapı, süreç ve ilke hükümlerine tabidir. Dünyanın En İyi Katılım Bankası olmayı vizyonu olarak belirleyen Albaraka Türk, Kurumsal Yönetim İlkeleri'ni temel kurumsal değer olarak benimsemiş ve uygulanması zorunlu olan ilkelere uyum sağlanması için gerekli özeni göstermektedir. Bununla birlikte, zorunlu olmayan ilkelere uyum konusunda çalışmalarını sürdürmektedir.

II-17.1 sayılı Kurumsal Yönetim Tebliği düzenlemeleri çerçevesinde 2012 yılında gerçekleştirilen Genel Kurul toplantısında Bağımsız Yönetim Kurulu Üye seçimi yapılmıştır. Yine aynı tebliğ ve 6102 sayılı Türk Ticaret Kanunu'na uyum konusunda Banka Esas Sözleşmesi gözden geçirilmiş, 2012 Genel Kurul'una sunularak onaylanmıştır. Albaraka Türk web sitesi ve site içerisinde yer alan Yatırımcı İlişkileri sekmesi ile Banka'ya ait güncel bilgiler tüm paydaşların hizmetine sunulmaktır.

Banka, Kurumsal Yönetim İlkeleri'ne uyum çalışmaları kapsamında, ilgili ilkelere uyumun izlenmesi, değerlendirilmesi ve iyileştirme çalışmalarında bulunulmasından sorumlu Kurumsal Yönetim Komitesi ("Komite"), 2007 yılında kurulmuştur. Komite, 22.12.2022 tarihli Yönetim kararı ile Sürdürülebilirlik Komitesi birleştirilerek Kurumsal Yönetim ve Sürdürülebilirlik Komitesi olarak isimlendirilmiştir. Komite, 2022 yılında Bankamızda kurumsal yönetim uygulamalarının iyileştirilmesi yönünde çalışmalar yapmıştır. Yatırımcı İlişkileri Birimi'nin çalışmalarını da koordine eden Komite'nin faaliyetlerine ilişkin bilgiye faaliyet raporunun Banka Komiteleri bölümünde detaylı yer verilmiştir. Yatırımcı İlişkileri Birimi, ayrı bir Müdürlük olarak faaliyetine devam etmektedir.

Albaraka Türk, 2010 yılından itibaren Kurumsal Yönetim Derecelendirme yaptırmaktadır. DRC Derecelendirme Hizmetleri A.Ş. 17.05.2022 tarihinde Bankamızın SPK Kurumsal Yönetim İlkelerine Uyum Derecelendirme Notunu 9,14 olarak belirlemiştir. SPK Kurumsal Yönetim İlkeleri'ne uyum notu 7 eşik puanın üzerinde olması sebebiyle Albaraka Türk, 2010 yılından bu yana Borsa İstanbul Kurumsal Yönetim Endeksi'nde yer almaya devam etmektedir.

Banka'nın dört ana bölümde aldığı uyum notları aşağıdaki tabloda yer almaktadır.

Ana Başlıklar	Ağırlık (%)	Not
Pay Sahipleri	25	9,21
Kamuyu Aydınlatma ve Şeffaflık	25	9,30
Menfaat Sahipleri	15	9,22
Yönetim Kurulu	35	8,95

Raporda, pay sahipleri, kamuyu aydınlatma, şeffaflık ve yönetim kurulu olmak üzere 4 başlıkta yapılan incelemenin ardından Albaraka Türk'ün geçen sene 10 üzerinden 9.12 olan derecelendirme notu bu sene 9.14'e yükselmiştir. SPK tarafından yayımlanan Kurumsal Yönetim İlkelerine önemli ölçüde uyum sağlayan Albaraka Türk'ün, uyguladığı kamuyu aydınlatma ve şeffaflık politikasıyla beraber, finansal tablolar, faaliyet raporları ve özel durum açıklamalarının küresel uygulamalar seviyesinde olduğuna dikkat çekilmiştir. Kamuyu Aydınlatma ve Şeffaflık puanının 9.30 olarak değerlendirildiği raporda, Menfaat Sahipleri Bölümü skoru ise 9.22 seviyesinde gerçekleşmiştir. Ortaklık pay sahiplerinin haklarının kullanımı sağlamak üzere oluşturulmuş mevzuat, ana sözleşme ve iç düzenlemelere yüksek oranda uyduğu belirtilen raporda kurumsal yönetim ilkeleri çerçevesinde belirlenmiş politikalara göre yönetilen menfaat sahipleri ile ilişkilerin de yerel standartların üzerinde olduğu vurgulanmıştır. Banka'nın sunduğu ürün ve hizmetlere ilişkin, müşteri memnuniyeti sağlamak amacıyla aktif ve proaktif önlemler aldığı ve müşterilerin her türlü konudaki dilek, talep ve önerileri 7 gün 24 saat prensibine göre çalışan "Sorun Çözelim" platformu ile hizmet verildiğine dikkat çekilmiştir. Henüz uyum sağlanamayan Kurumsal Yönetim İlkeleri nedeniyle dönem içinde menfaat sahipleri arasında herhangi bir çıkar çatışması oluşmamıştır.

Kurumsal Yönetim İlkelerine Uyum Bilgi Formu ve Uyum Raporu

Sermaye Piyasası Kurulu'nun 10.01.2019 tarih ve 2/49 sayılı Kararı ile II-17.1 sayılı Kurumsal Yönetim Tebliği kapsamında gönüllü ilkelere ve mevcut kurumsal yönetim sürecine ilişkin uygulamalara Kurumsal Yönetim Uyum Raporu'nda (URF) ve Kurumsal Yönetim Bilgi Formu'nda (KYBF) yer verilmiştir.

Kurumsal Yönetim Uyum Raporu (URF) ve Kurumsal Yönetim Bilgi Formu (KYBF)'na Kamuyu Aydınlatma Platformu'ndan aşağıdaki linklerden ulaşılabilir:

URF: https://www.kap.org.tr/tr/Bildirim/1008622

KYBF: https://www.kap.org.tr/tr/Bildirim/1007917

FİNANSAL BİLGİLER VE RİSK YÖNETİMİNE İLİŞKİN DEĞERLENDİRMELER

BEŞ YILLIK ÖZET FİNANSAL BİLGİLER

Başlıca Finansal Göstergeler	2018	2019	2020	2021	2022
Toplam Aktifler (bin TL)	42.223.652	51.392.368	69.315.799	108.955.123	146.340.106
Toplanan Fonlar (bin TL)	28.623.473	39.769.408	51.613.124	91.236.649	112.675.797
Kullandırılan Fonlar* (bin TL)	26.184.989	29.749.139	40.583.348	56.936.547	72.625.023
Özkaynaklar (bin TL)	3.261.451	3.821.929	4.044.227	4.626.853	8.118.973
Net Kâr (bin TL)	133.968	63.429	254.737	104.403	1.365.496
Personel Sayısı	3.988	3.791	3.390	2.918	2.695
Şube Sayısı	230	230	230	231	225

Başlıca Finansal Oranlar (%)	2018	2019	2020	2021	2022
Kullandırılan Fonlar/Toplam Aktifler	62,0	57,9	58,6	52,3	46,9
Kullandırılan Fon/Toplanan Fon Oranı	91,5	74,8	78,6	62,4	64,5
Toplanan Fonlar/Toplam Aktifler	67,8	77,4	74,5	83,7	77,0
Takipteki Kredi Oranı	6,9	7,2	4,8	6,3	1,9
Net Takipteki Kredi Oranı	3,6	4,1	1,9	1,9	0,2
Takipteki Kredilere Karşılık Ayırma Oranı	47,3	42,6	61,0	70,3	88,74
Sermaye Yeterlilik Oranı	14,7	15,0	13,5	14,7	14,9

MALİ DURUM, KÂRLILIK VE BORÇ ÖDEME GÜCÜNE İLİŞKİN DEĞERLENDİRME

Albaraka Türk, pandemi döneminin ardından küresel düzeyde artan enflasyon oranları, Rusya-Ukrayna savaşıyla küresel piyasalardaki artan problemler ve yurt içindeki dalgalanmalara rağmen 2022 yılında aktiflerini bir önceki yıla göre %34 arttırarak 146 milyar TL'ye yükseltmiştir.

Zorlu ekonomik koşullar ve bankacılık sektörüne yönelik regülasyonların arttığı 2022 yılında da reel ekonomiye verdiği desteği sürdüren Albaraka Türk, kullandırılan fonları (nakdi krediler) önceki yılsonuna göre %28 artırarak 73 milyar TL'ye yükseltmiştir. Kullandırılan fonların toplam aktif içindeki payı %50 olarak gerçekleşmiştir. Aktif kalitesini arttırmaya yönelik atılan adımların sonucunda Banka'nın takipteki alacaklar rasyosu (NPL rasyosu) 2022 yılı sonunda %1,9 seviyesine gerilemiştir.

Banka'nın katılım fonları vasıtasıyla topladığı fonlar 2022 yılında, yıllık bazda, %24 oranında artarak 113 milyar TL'ye yükselmiştir. Ekonomi yönetiminin "liralaşma" stratejisi doğrultusunda, kaynak ve varlık yapısında Türk Lirasının ağrılığını arttırmaya hedefleyen Albaraka Türk, toplam katılım fonları içerisinde TL fonların ağırlığını 2022 yılı sonunda %46 seviyesine çıkarmıştır (2021 yılı sonunda %22). Banka 2022 yılında bağlı ortaklığı Bereket Varlık Kiralama aracılığıyla yurt içi piyasalardan 8,2 milyar TL tutarında kira sertifikası ihracı gerçekleştirerek kaynak çeşitliğine katkı sağlamıştır.

2022 yılı Mayıs ayında bedelli sermaye arttırım sürecini başarıyla tamamlayan Albaraka Türk, ödenmiş sermayesini 2.500 milyon TL'ye çıkarmıştır. Operasyonel kârlılık üretimi kapasitesini güçlendiren Banka, 2022 yılı sonunda özkaynaklarını bir önceki yıla göre %76 artışla 8.119 milyon TL'ye çıkararak güçlü özkaynak yapısını korumuştur.

Albaraka Türk güçlenen sermaye yapısı, artan verimlilik ve kâr üretim kapasitesiyle 2022 yılında 1,4 milyar TL net kâr elde etmiştir. 2022 yılında faaliyet gelirlerini %213 artırarak 11 milyar TL'ye yükselten Banka, ayırdığı karşılıkları %228 oranında artırarak 6 milyar TL'ye yükseltmiştir.

Banka'nın sermaye yeterlilik oranı 2022 yıl sonu itibarıyla yasal yükümlülük seviyesinin üzerinde %14,9 olarak gerçekleşmiştir

RİSK YÖNETİMİ

Banka'nın risk yönetim sisteminin amacı temel olarak, gelecekteki nakit akımlarının içereceği risk-getiri yapısını, buna bağlı olarak faaliyetlerin niteliğini ve düzeyini izlemeye, kontrol altında tutmaya ve gerektiğinde değiştirmeye yönelik belirlenen politikalar, uygulama usulleri ve limitler aracılığıyla, maruz kalınan risklerin tanımlanmasını, ölçülmesini, izlenmesini ve kontrol edilmesini sağlamaktır.

Yönetim Kurulu, bankacılık faaliyetleri sebebiyle karşılaşılan risklerin izlenmesi ve kontrolünün sağlanması amacıyla, Bankacılık Kanunu'nun öngördüğü biçimde etkin bir iç kontrol, risk yönetim ve iç denetim sistemi tesis etmek, bunların işlerliğini, uygunluğunu ve yeterliliğini sağlamak ve izlemekle sorumludur.

Yönetim Kurulu, risk yönetimi politika ve stratejilerini günün değişen piyasa koşullarına göre periyodik olarak gözden geçirmekte ve değerlendirmektedir. Yönetim Kurulu tarafından, risk yönetimi sürecine ilişkin belirlenen politika ve stratejiler doğrultusunda banka birimlerinin koordineli bir biçimde çalışması Genel Müdür tarafından sağlanmaktadır.

Banka Yönetim Kurulu, risklerin yönetimi konusunda Banka'da konsolide ve konsolide olmayan bazda izlenecek stratejileri, politikaları, limit sistemlerini ve prosedürleri oluşturarak, risklerin yönetimi sürecinde yoğun olarak yer almaktadır.

Temel olarak piyasa, likidite ve kredi riski ile stratejik risk, itibar riski ve operasyonel riske maruz kalan Banka, maruz kaldığı risklerden sayısallaştırılabilenleri için, Yönetim Kurulu tarafından onaylanan risk politikaları ve uygulama usulleri ile risk limitleri belirlemektedir. Söz konusu limitler, iç sistemler kapsamındaki birimler ve Banka'nın ilgili organları tarafından izlenmekte, raporlanmakta ve risklerin belirlenen limitler dâhilinde kalması sağlanmaktadır. Risk yönetimi düzenlemeleri çerçevesinde örgütlenen Risk Yönetim Başkanlığı; risklerin ölçülmesi, izlenmesi, kontrolü ve raporlanması faaliyetlerini yürütmektedir.

Banka'nın risk yönetim sisteminin nihai hedefi, işlevsel faaliyetlerin taşıdığı risklere uyumlu olarak sermaye tahsisinde bulunmak (ekonomik sermaye) ve riske göre ayarlanmış sermaye getirisini en üst seviyeye çıkartarak, yaratılan katma değeri artırmaktır.

Banka'nın Aktif Pasif Komitesi'nde, risk yönetim politikaları doğrultusunda fon toplama faaliyetleri ile Banka'nın fon kullandırımlarına ilişkin yurt içi ve yurt dışı ekonomik koşullar değerlendirilmekte, aktif-pasif yapısı yönetilmektedir.

Banka'nın maruz kaldığı veya gelecekte maruz kalabileceği riskler belirlenmekte ve bu risklerin tanımı yapılmaktadır. Tanımlanan riskler ölçülmekte ve mümkün olduğu ölçüde önceliklendirilmektedir. Banka stratejilerinden kaynaklanan

riskler ve stratejinin risk profiline olası etkisi de dikkate alınarak tüm önemli risklerin risk iştahında yer alması sağlanmaktadır. Banka stratejileri, risk profili ve risk iştahı ile ilişkilendirilmektedir. Risk profilinin gelecekte değişmesi bekleniyorsa bu değişiklik, sermayeye etki derecesi ile birlikte değerlendirilmektedir. Risk profili oluşturulurken risk tipi, sektör ve/veya coğrafi konum bazında analiz edilmektedir.

Banka'nın risk toleransı; belirlenen misyon ve vizyon doğrultusunda kabul edilebilecek en geniş kapsamlı hesaplanmış risk miktarıdır. Diğer bir ifadeyle Banka'nın herhangi bir önlem almanın gerekliliğine karar vermeden önce maruz kalmaya hazır olduğu risk tutarıdır. Bu yönüyle risk toleransı, Banka'nın sunduğu hizmetlerin çeşitliliği ile bağlantılı olarak kabul edilebilir bulduğu risk seviyesidir.

Banka'nın risk iştahı, stratejik hedeflere ulaşmaya yönelik olarak Banka'nın kabul ettiği risk miktarını ifade etmekle birlikte, hedefler etrafında kabul edilebilir bir değişkenliği de içermektedir. Banka'nın risk iştahı ile risk toleransının ortak özelliği, riskin kabulü ile ilgili sınırları çizmeleridir. Ancak risk toleransı daha geniş kapsamlıdır.

Banka Yönetim Kurulu tarafından onaylanan ve her yıl güncellenen "Risk İştahı Politikası" ile Banka'nın stratejilerini uygulamak ve hedeflerine ulaşmak için alabileceği risk düzeyleri belirlenmiştir. Banka'nın risk iştahı ve risk toleransıyla ilgili olarak Banka risk profili çerçevesinde belirlenen limitler ile tetikleme fonksiyonları detaylı olarak açıklanmıştır.

Banka'nın finansal durumu, faaliyet profili ve geleceğe ait büyüme beklentileri göz önünde bulundurularak, stratejik hedeflerin tutturulabilmesi için ihtiyaç duyulan sermaye miktarı, statik ve dinamik bazda gerçekleştirilen stres testleri ve senaryo analizleri vasıtasıyla hesaplanmaktadır. Banka'nın faaliyet gösterdiği piyasayı günümüzde ve gelecekte etkileyebilecek konjonktürel faktörler gözetilerek Banka'nın finansal yapısı üzerine uygulanan stres testleri ve senaryo analizi çalışmaları diğer mali göstergelerle birlikte değerlendirilmiş, bu kapsamda hazırlanan sermaye planları ile banka süreçleri arasında eşgüdüme dayalı bir koordinasyon oluşturulmuştur.

İşlevsel faaliyetlerin taşıdığı risklere uyumlu olarak sermaye tahsisi sağlamayı ve bu risklere göre ayarlanmış sermaye getirisini en üst düzeye çıkarmayı amaçlayan Banka, riskleri; piyasa riski, likidite riski, kredi riski, operasyonel risk ve diğer riskler şeklinde sınıflandırarak değerlendirmektedir.

Piyasa Riski

Banka'nın piyasa riski; kur riski, hisse senedi pozisyon riski, emtia riski ve kâr oranı riski nedeniyle maruz kalınabilecek zarar olasılığını ifade etmektedir.

Piyasa riski esas olarak, piyasa fiyatlarındaki hareketlerden kaynaklı olarak kur riski, emtia riski, kâr oranı riski ve hisse senedi pozisyon riski kapsamında Banka'nın bilanço içi ve bilanço dışı pozisyonlarının maruz kalabileceği zarar olasılığını,

Banka piyasa riski kapsamında; yabancı para pozisyon riskini ve menkul kıymet pozisyon riski için genel piyasa riskini ve spesifik riskleri standart metot kullanarak hesaplamakta ve resmi otoriteye raporlamaktadır. Banka ayrıca, yabancı para pozisyon riskini, test amaçlı olarak çeşitli içsel yöntemler kullanarak ölçmektedir. Bu testlerin doğrulukları ve performanslarını sınamak için geriye dönük test (backtesting) uygulamaları yapılmakta, portföyün maruz kalabileceği beklenmeyen risklere karşı potansiyel dayanıklılığı, stres senaryolarını da kapsayan stres testleri vasıtasıyla ölçülmektedir.

Banka, piyasa riskinin, yasal mevzuat ile belirlenen limitlere uyum sağlayıp sağlamadığını sürekli olarak izlemekte olup, döviz kuru riski ayrıca Aktif/Pasif Komitesi'nde de görüş ve değerlendirmeye tabi tutulmaktadır. Banka'nın döviz kuru stratejisi, kur riskinin dengede kalması, açık ya da fazla pozisyon verilmemesi yönündedir.

Likidite Riski

Banka'nın likidite riski, fonlamaya ilişkin likidite riski ile piyasaya ilişkin likidite riskinden oluşmaktadır.

Fonlamaya ilişkin likidite riski, Banka'nın öngörülebilen ya da öngörülemeyen tüm nakit akışı gereksinimini, günlük operasyonları ya da finansal yapıyı bozmadan, yeterli düzeyde karşılamanın mümkün olmadığı durumlarda ortaya çıkan zarar olasılığını ifade etmektedir.

Piyasaya ilişkin likidite riski ise piyasalarda derinliğin olmaması veya aşırı dalgalanma nedeniyle Banka'nın herhangi bir pozisyonunu piyasa fiyatlarından kapatamaması veya dengeleyememesi sonucu maruz kalabileceği zarar ihtimalidir.
Likidite riskinin ortaya çıkmasına, vade uyumsuzluğu, aktif kalitesindeki bozulma, beklenmedik kaynak çıkışları, kârlılıktaki düşüş ve ekonomik kriz halleri gibi faktörler neden olmaktadır.

Likidite riskine karşı nakit akışı günlük olarak takip edilip taahhütlerin zamanında ve gerektiği şekilde karşılanması için gerekli önleyici ve iyileştirici tedbirler alınmaktadır. Likidite riski Aktif/Pasif Komitesi'nde haftalık olarak değerlendirilmektedir.

Banka likidite riski konusunda, piyasalardaki beklenmedik hareketlilikler karşısında ortaya çıkabilecek likidite ihtiyacını karşılayabilmek için, yasal mevzuat ile belirlenen asgari likidite karşılama oranları ve geçmiş likidite tecrübelerini dikkate alarak, yeterli oranda ve kalitede likit varlık bulundurma politikası uygulamayı tercih etmektedir.

Kredi Riski

Kredi riski; müşterinin kredi sözleşmesinin gereklerine uymayarak yükümlülüğünü kısmen veya tamamen zamanında yerine getirmemesinden dolayı Banka'nın maruz kalabileceği zarar olasılığını ifade etmektedir. Bu risk

aynı zamanda, karşı tarafın mali durumundaki bozulmanın neden olduğu piyasa değeri kaybını da içermektedir. Kullanılan kredi riski tanımı kapsamında, bilanço içi ve bilanço dışı portföyler de yer almaktadır.

Banka'da kredi açma yetkisi Yönetim Kurulu'na aittir. Yönetim Kurulu; kredi açmaya, onay vermeye, kredi riski yönetim ve diğer idari esaslara ilişkin politikaları oluşturarak ve bunların uygulanmasını ve izlenmesini sağlayarak, bu konuda gerekli tedbirleri almaktadır. Yönetim Kurulu, kredi açma yetkisini yasal mevzuatla belirlenen usul ve esaslar çerçevesinde, Kredi Komitesi'ne ve Genel Müdürlüğe devretmektedir. Genel Müdürlük kendisine devredilen kredi açma yetkisini bölge müdürlükleri/birimleri veya şubeleri aracılığıyla kullanmaktadır. Banka, kredi tahsisini her bir borçlu ve borçlular grubu bazında belirlenen limitler dâhilinde yapmaktadır. Müşterilerin kredi riskinin limitini aşması sistem tarafından engellenmektedir.

Kredi portföyünü olumsuz etkileyebilecek sektörel konsantrasyona yol açılmamasına özellikle dikkat edilmektedir. Risklerin az sayıda müşteri üzerinde yoğunlaşmasının önlenmesi için azami çaba gösterilmektedir. Kredi riski, iç sistemler kapsamındaki birimler ve risk yönetim sistemince sürekli izlenmekte ve raporlanmaktadır. Böylece kredi riskinin, "Kredi Politikaları ve Uygulama Usulleri Hakkında Yönetmelik"e uyumu sağlanmaktadır.

Operasyonel Risk

Operasyonel risk, yetersiz veya başarısız dâhili süreçler, insanlar ve sistemlerden veya harici olaylardan kaynaklanan kayıp riski olarak tanımlanmaktadır. Yasal risk ve uyum riski bu risk grubuna dâhil edilirken, itibar ve strateji riski (yanlış zamanda yanlış kararlar alınmasından kaynaklanan risk) dışında tutulmaktadır.

Operasyonel risk, Banka'nın tüm faaliyetlerinde yer alan bir risk türüdür. Personel hatası, sistemden kaynaklanan bir hata, yetersiz ya da yanlış yasal bilgi ve dokümanlara dayanarak yapılabilecek işlemler, Banka organizasyon yapısı içerisindeki kademeler arası bilgi akışının aksaması, yetki sınırlarının belirsizliği, yapı ve/veya işleyiş değişiklikleri, doğal afetler, terör ve dolandırıcılık hadiselerinden kaynaklanabilmektedir.

Banka, operasyonel riski kaynaklarına göre, personel riski, teknolojik riskler, organizasyon riski, yasal risk-uyum riski ve dış riskler olmak üzere beş kategori halinde sınıflandırılmaktadır.

Banka ayrıca, operasyonel riskin kabul edilebilir bir düzeyde tutulabilmesi için gerekli önleyici tedbirleri de almaktadır.

Diğer Riskler

Banka'nın maruz kalabileceği diğer riskleri; stratejik risk, itibar riski, karşı taraf kredi riski, ülke riski ve yoğunlaşma riski oluşturmaktadır.

Banka stratejik riske ilişkin; yurt içi ve yurt dışı ekonomik konjonktürü, teknolojik, finansal ve sosyal gelişmeleri, yasal düzenlemeleri ve bankacılık sektörünü yakından takip ederek rasyonel kararlar vermeyi ve gelişmelere göre değişimi amaçlamaktadır.

Mevcut veya potansiyel müşteriler, ortaklar, rakipler ve denetim otoriteleri gibi birbirinden farklı ya da birbiriyle ilişkili olan tarafların Banka hakkındaki olumsuz düşüncelerinden veya mevcut yasal düzenlemelere uygun davranılmaması neticesinde Banka'ya duyulan güvenin azalması ya da Banka itibarının zedelenmesi gibi menfi gelişmelerden kaynaklanarak Banka'nın zarar etme olasılığına yol açan her türlü faktör, Banka için itibar riski kabul edilmiştir. Banka'nın risk yönetim sistemi, itibar riskini önleyebilmek ve/veya kontrol altına tutabilmek için Banka itibarının veya imajının zedelendiğinin belirlendiği herhangi bir anda müşterilere öncelik vererek, proaktif bir iletişim mekanizması tesis etmektedir.

En kötü durum senaryolarına daha önceden hazırlıklı olan bu sistem, itibar riski değerlendirilirken, operasyonel risklerin itibar riski ile ilişkisini, seviyesini ve etkisini de dikkate almaktadır.

Karşı taraf kredi riski, iki tarafa da yükümlülük getiren bir işlemin muhatabı olan karşı tarafın, bu işlemin nakit akışında yer alan son ödemeden önce temerrüde düşme olasılığını ifade etmektedir. Banka, karşı taraf kredi riskini, yasal mevzuat çerçevesinde, en iyi uygulamaları gözeterek, faaliyetlerin hacmi, niteliği ve karmaşıklığı ile uyumlu olarak yönetmektedir.

Ülke riski; ekonomik, sosyal ve siyasi koşullarda meydana gelen belirsizlikler nedeniyle bir ülkedeki borçluların dış yükümlülüklerini yerine getirememeleri veya yerine getirmekten kaçınmaları sonucunda Banka'nın maruz kalabileceği zarar olasılığını ifade etmektedir. Banka, yasal sınırlamaları, piyasa şartlarını ve müşteri memnuniyetini de gözeterek, yurt dışı mali kurum ve ülkelerle olan ticari bağlantılarını, ülkenin ekonomik koşullarının dikkate alındığı fizibilite çalışmaları neticesinde tesis etmektedir.

Yoğunlaşma riski, tek bir risk tutarının veya belirli türler bazındaki risk tutarlarının Banka bünyesini ve Banka'nın asli faaliyetlerini yürütebilme yeteneğini tehdit edebilecek derecede yüksek kayıplara sebep olabilme olasılığı olarak tanımlanmaktadır. Yoğunlaşma riskine yönelik politikalar sektörel yoğunlaşma, teminat bazında oluşturulacak yoğunlaşma, piyasa riski türü bazında yoğunlaşma, kayıp türleri bazında yoğunlaşma ve finansman sağlayanlardan kaynaklanan yoğunlaşma olarak sınıflandırılmaktadır.

İÇ KONTROL, İÇ DENETİM VE RİSK YÖNETİM SİSTEMLERİNİN İŞLEYİŞLERİNİN DENETİM KOMİTESİ TARAFINDAN DEĞERLENDİRİLMESİ

Albaraka Türk, maruz kalınan risklerin izlenmesi ve kontrolünün sağlanması amacıyla, faaliyetlerin kapsamı ve yapısıyla uyumlu, değişen koşullara uygun, tüm şube ve birimleri kapsayan, ilgili mevzuatta öngörülen usul ve esaslar çerçevesinde yeterli ve etkin bir iç sistemler yapısı oluşturmuştur.

İç sistemler kapsamındaki birimler; Teftiş Kurulu Başkanlığı, İç Kontrol Başkanlığı, Risk Yönetim Başkanlığı ile Mevzuat ve Uyum Başkanlığı'dır. Söz konusu birimler; Denetim Komitesi ve Yönetim Kurulu'na bağlı olarak faaliyet göstermektedir.

Teftiş Kurulu Başkanlı tarafından, Banka'nın tüm faaliyetlerine ilişkin denetim, inceleme ve soruşturma çalışmaları gerçekleştirilmektedir. Bu kapsamda, Banka faaliyetlerinin yürürlükteki mevzuat ile Banka içi strateji, politika, ilke ve hedefler doğrultusunda yürütülmesi ve Banka'nın iç kontrol ile risk yönetim sistemlerinin etkinliği ve yeterliliği hususlarında Banka Üst Yönetimi'ne güvence sağlamaya yönelik çalışmalar yapılmaktadır.

Teftiş Kurulu Başkanlığı risk odaklı denetim anlayışı ile görev yapmaktadır. Denetimde gelişen teknolojiden istifade edilmekte, faaliyetlerin gerek dış gerekse iç düzenlemelere uygunluğu denetlenmektedir.

İç Kontrol Başkanlığı; Genel Müdürlük, Şube, Veri Analitiği ve Metodoloji, Bilgi Sistemleri kontrol servisleri ile Genel Müdürlük birimlerinde, iştiraklerde ve şubelerde Banka faaliyetlerinin düzenli, etkin ve güvenli bir biçimde yürütülmesini sağlayıcı risk odaklı ve interaktif kontroller yapmaktadır.

Genel Müdürlük Kontrol Servisi; risk kontrol öz değerlendirme çalışmalarına, süreç modelleme ve projelere aktif bir şekilde katılmaktadır. İş birimleri ile birlikte süreçler gözden geçirilmekte, bu süreçler üzerindeki riskler belirlenmekte, risklerle ilgili kontroller önerilerek Banka genelinde iç kontrol ortamı ve iç kontrol sistemlerinin kurulmasına ve geliştirilmesine katkı sağlanmaktadır. Banka'nın genelinde önemli ve riskli görülen işlem ve faaliyetler, bilgisayar destekli kontrol program ve teknikleri kullanılarak uzaktan periyodik olarak izlenmekte ve incelenmektedir.

Şube Kontrol Servisi, sistem kayıtları üzerinden merkezden ve şubelerde yerinden kontroller gerçekleştirmektedir. Merkezden kontroller ile şubelerin faaliyet gösterdiği süreçler sürekli test edilmekte; şubelerde gerçekleştirilen işlemler ACL senaryoları aracılığıyla seçilerek iç kontrol portalı üzerinden örneklem usulü ile sürekli kontrole tabi tutulmaktadır. Yıllık plan dâhilinde seçilen şubelerde yerinden kontrol faaliyeti gerçekleştirilmekte; yerinden

kontroller sonucunda şubelerin kontrol ortamına ilişkin bulgu ve değerlendirmeler ile verilen eğitimlere ilişkin bilgiler ilgililerle paylaşılmaktadır.

Veri Analitiği Kontrol ve Metodoloji Servisi, doğru ve güvenilir ölçümleri gerçekleştiren, daha isabetli kararların hızlıca alınmasına yardımcı olan, kontrol süreçlerine katma değer yaratacak potansiyel sağlayan ve Banka strateji ve hedefleri doğrultusunda kontrol süreçlerinde proaktif yaklaşım gösterebilme yeteneğini sürdürebilir kılan kontrol faaliyetlerini yürütmektedir. Kontrol faaliyetleri, veriye odaklı, kritik riskleri sürekli güncelleyebilen, sayısal temellere oturmuş, ölçümlenebilen bir süreçle dinamik olarak gerçekleştirilmektedir. Veri ile etkinleştirilmiş kontrollere odaklanarak, anlık raporlamalar ile Başkanlık, Yönetim ve diğer paydaşlar Banka'nın risk durumu hakkında bilgi sahibi olmaktadır.

Bilgi Sistemleri Kontrol Servisi, Banka'nın bilgi sistemleri, süreçleri ve bilgi sistemleri altyapısı ile ilgili diğer tüm unsurları risk esaslı bir yaklaşımla kontrol etmektedir. Servis destek hizmeti firmaları için hazırlanan teknik yeterlilik ve risk analizlerinin gözden geçirilmesi çalışmalarını da yürütmektedir. Düzenli olarak yapılan kontrol faaliyetleri yanında risk odaklı olarak farklı BT konularında da inceleme yapan servis ayrıca birimlerden talep gelmesi halinde danışmanlık çalışmaları da yürütebilmektedir.

İç kontrol faaliyetleri sonucunda belirlenen tespit, görüş ve öneriler, öncelikle faaliyetleri yürütenlerle paylaşılarak değerlendirilmektedir. Bu şekilde hem gerekli tamamlayıcı ve önleyici tedbirlerin süratle alınarak uygulamaya konulması, hem de süreç ve faaliyetleri geliştirici uygun ve uygulanabilir çözümlerin hayata geçirilmesi sağlanmaktadır. Tüm bu çalışmalar, faaliyetleri yürütenlerin yanı sıra, İç Kontrol Başkanlığı personeli tarafından sürekli ve yakından takip edilmekte ve değerlendirilmektedir.

Risk Yönetim Başkanlığı, Banka'nın maruz kaldığı risklerin tanımlanması, ölçülmesi, izlenmesi, kontrolü ve raporlanması faaliyetlerini yürütmektedir.

İşlevsel faaliyetler içerisinde maruz kalınan en önemli risk türü olan kredi riskinin, izlenip değerlendirilmesinde, kredi portföyünün riskliliği ve kompozisyonu dikkate alınmaktadır.

Standart metoda göre ölçülüp, raporlanan bir diğer risk türü olan piyasa riskinin hesaplanması için bu yöntem dışında test amaçlı olarak risk ölçüm modelleri kullanılmakta, bu modellerin doğrulukları ve performansları için geriye dönük test (backtesting) uygulamaları ile gerçekleşen değerler ve risk ölçüm modeli ile tahmin edilen günlük riske maruz değerler arasındaki sapmalar belirlenmekte, portföyün maruz kalabileceği beklenmeyen risklere karşı potansiyel dayanıklılığı, stres senaryolarını da kapsayan stres testleri ile ölçülmektedir. Banka'da piyasa riskinin, yasal mevzuat ile belirlenen limitlere uyum sağlayıp sağlamadığı sürekli olarak izlenmektedir.

Kredi ve piyasa riskleri dışında Banka'nın maruz kaldığı diğer riskler önceliklendirilerek inceleme ve değerlendirmeye tabi tutulmakta, kabul edilebilir seviyede olup olmadıkları sürekli olarak izlenmektedir.

Uyum riskini etkin bir şekilde yönetmekle görevli Mevzuat ve Uyum Başkanlığı, ulusal ve uluslararası düzenlemelerin Banka faaliyetleri üzerindeki etkilerini incelemekte, mevzuat değişikliklerine uyumu sağlayacak mekanizmaların tesis edilmesini takip edip raporlamakta, yeni ürün ve işlemler ile gerçekleştirilmesi planlanan faaliyetler için Yönetim Kurulu'na bilgi ve görüş vermekte, Bankaların Destek Hizmeti Almalarına İlişkin Yönetmelik uyarınca Banka nezdinde satın alınan hizmetlerin ilgili yönetmelik kapsamında olup olmadığına dair değerlendirme yapılmak üzere ilgili birimlerin katılımı ile toplantılar düzenlemekte ve bu toplantılarda alınan kararlar neticesinde ilgili Genel Müdürlük birimlerine gerekli geri bildirimleri yapmakta, düzenleyici ve denetleyici kurumlar ile gerçekleştirilen bildirim ve başvuru süreçlerini koordine etmektedir.

Ayrıca, 5549 Sayılı Suç Gelirlerinin Aklanmasının Önlenmesi Hakkında Kanun kapsamında belirlenmiş yükümlülüklere Banka'nın uyumunun sağlanması amacıyla; Banka politika ve prosedürlerinin oluşturulması, risk yönetimi, izleme, kontrol faaliyetlerinin yürütülmesi ve bu faaliyetlerin etkinliğinin ve güvenilirliğinin gözden geçirilmesi, eğitim faaliyetlerinin yürütülmesi, kontrol ve izleme sürecine ilişkin gerekli uyarıcı sistemlerin oluşturulması, bunların benimsenmesini sağlayacak sistemlerin kurulması ve işletilmesinin sağlanması, suç gelirleri mevzuatı kapsamında oluşturulan politikalara uygun işlem yapılıp yapılmadığının kontrolü görevlerini yerine getirmektedir.

İç sistemler kapsamındaki birimlerde görevli personel, görevlerini bağımsız ve tarafsız bir şekilde yerine getirmekte olup, yeterli mesleki bilgi ve tecrübeye sahiptir.
İç sistemler kapsamındaki birimlerin faaliyetleri, Denetim Komitesi ve Yönetim Kurulu tarafından dönemsel olarak değerlendirilmektedir.

Mustafa Büyükabacı
Denetim Komitesi Başkanı

Dr. Mohamed Ali CHATTI
Denetim Komitesi Üyesi

Dr. Bekir PAKDEMİRLİ
Denetim Komitesi Üyesi

İÇ SİSTEMLER KAPSAMINDAKİ YÖNETİCİLER

Adı Soyadı	Görevi	Eğitim Durumu	Mesleki Tecrübesi (Yıl)	Albaraka Türk'teki Kıdemi	Sorumlu Olduğu Alandaki Kıdemi
Ahmet UYSAL	Teftiş Kurulu Başkanı	Yüksek Lisans	17 yıl	17 yıl	14 yıl
Erdal SEZER	Risk Yönetim Başkan Vekili	Lisans	21 yıl	21 yıl	1 ay
Ahmet Faruk DEĞİRMENCİ	İç Kontrol Başkanı	Lisans	15	15 yıl	6
Ahmet KOÇ	Mevzuat ve Uyum Başkanı	Lisans	25 yıl	25 yıl	12

Ahmet UYSAL

Teftiş Kurulu Başkanı

1981 İstanbul doğumlu Uysal, İstanbul Üniversitesi İktisat Fakültesi Maliye Bölümü mezunu olup, yüksek lisans derecesini İşletme Bölümü'nde tamamlamıştır. Kariyerine 2003 yılında başlayan Uysal, 2005 yılında Albaraka Türk'e katılmış olup, Müfettişlik ve Şube Müdürlüğü gibi görevlerde bulunduktan sonra 2017 yılı Ocak ayından itibaren Teftiş Kurulu Başkanı olarak görev yapmaktadır.

Erdal SEZER

Risk Yönetim Başkan Vekili

1976 İstanbul doğumlu Sezer, Hacettepe Üniversitesi İngilizce İşletme Bölümü mezunudur. Mesleki hayatına 2002 yılında Albaraka Türk'te Müfettiş Yardımcısı olarak başlamış olup, 2008-2014 yılları arasında Kredi Tahsis Müdürlüğü'nde yönetici olarak görev yapmıştır. 2014 yılında Ürün Yönetimi, 2020 yılında ise Dijital Şube Yönetimi Müdürlüklerine Birim Müdürü olarak atanan Sezer, Şubat 2023'ten itibaren vekaleten Risk Yönetim Başkanı olarak görev yapmaktadır.

Ahmet Faruk DEĞİRMENCİ

İç Kontrol Başkanı

1984 doğumlu Değirmenci, Marmara Üniversitesi İktisadi ve İdari Bilimler Fakültesi Maliye Bölümü mezunudur. Kariyerine 2007 yılında Albaraka Türk'te Müfettiş Yardımcısı olarak başlamış olup, 2017 yılı Ocak ayından itibaren İç Kontrol Başkanlığı görevini yürütmektedir.

Ahmet Koç

Mevzuat ve Uyum Başkanı

1970 doğumlu olup, Ankara Üniversitesi Siyasal Bilgiler Fakültesi Kamu Yönetimi Bölümü mezunudur. Kariyerine 1996 yılında Albaraka Türk'te Uzman Yardımcısı olarak başlamıştır. Girdiği sınavlar sonrası Teftiş Kurulu'nda Müfettiş Yardımcısı ve Müfettiş olarak 6 yıl görev yapmıştır. 2004 yılı Haziran ayı - 2012 yılı Kasım ayı arasında Uyum Başkanlığı görevinde bulunan Ahmet Koç, sonrasında farklı birimlerde (Bankacılık Hizmetleri Müdürlüğü, Dış İşler Müdürlüğü, Eğitim Müdürlüğü, Kredi Risk İzleme Müdürlüğü) 10 yıl süreyle Birim Müdürlüğü yapmış, 1.03.2019 tarihinde ise Mevzuat ve Uyum Başkanlığı'na atanmıştır. Halen bu birimde görevini sürdürmektedir.

DERECELENDİRME KURULUŞLARININ ALBARAKA TÜRK'E VERDİĞİ NOTLAR

KREDİ DERECELENDİRME NOTLARI

Standard & Poor's (20 Haziran 2022)*	
Uzun vadeli kredi notu	B-
Kısa vadeli kredi notu	B
Uzun vadeli ulusal kredi notu	trBB+
Kısa vadeli ulusal kredi notu	trB
Görünüm	Negatif

KURUMSAL YÖNETİM DERECELENDİRME NOTLARI

DRC Rating (17 Mayıs 2022)	
Kurumsal yönetim uyum notu	9,14
Pay sahipleri	9,21
Kamuyu aydınlatma ve şeffaflık	9,30
Menfaat sahipleri	9,22
Yönetim Kurulu	8,95

*14.12.2022 tarihinde Albaraka Türk ile uluslararası kredi derecelendirme kuruluşu Standard & Poor's (S&P) arasındaki kredi derecelendirme sözleşmesi karşılıklı mutabakata varılarak sonlandırmıştır.

S&P, Bankamıza vermiş olduğu derecelendirme notlarını; Uzun Vadeli Kredi Notu: B-, Kısa Vadeli Kredi Notu: B, Görünümü: Negatif olarak teyit ederek geri çekmiştir.

KARŞILIK POLİTİKASI

Beklenen Zarar Karşılıklarına İlişkin Açıklamalar

Banka, itfa edilmiş maliyetiyle ve gerçeğe uygun değer farkı diğer kapsamlı gelire yansıtılarak ölçülen finansal varlıkları için beklenen zarar karşılığı ayırmaktadır. 22 Haziran 2016 tarih ve 29750 sayılı Resmi Gazete'de yayımlanmış olan "Kredilerin Sınıflandırılması ve Bunlar İçin Ayrılacak Karşılıklara İlişkin Usul ve Esaslar Hakkında Yönetmelik" uyarınca Banka, 1 Ocak 2018 tarihinden itibaren değer düşüklüğü karşılıklarını TFRS 9 hükümlerine uygun olarak ayırmaya başlamıştır. Bu çerçevede 31 Aralık 2017 tarihi itibarıyla BDDK'nın ilgili mevzuatı çerçevesinde ayrılan kredi karşılıkları ayırma yöntemi, TFRS 9'un uygulanmaya başlanması ile beklenen kredi zararları modeli uygulanarak değiştirilmiştir.

Aynı yıl içinde serbest kalan karşılıklar, "Karşılık Giderleri" hesabına alacak kaydedilmek suretiyle, geçmiş yıllarda ayrılan karşılıkların serbest kalan bölümü ise "Diğer Faaliyet Gelirleri" hesabına aktarılarak muhasebeleştirilmektedir. Beklenen kredi değer düşüklüğü modeli, itfa edilmiş maliyet ya da gerçeğe uygun değer üzerinden diğer kapsamlı gelir tablosuna kaydedilen araçlara (banka plasmanları, krediler ve finansal kiralama alacakları gibi) ve ek olarak, gerçeğe uygun değer farkı kâr/zarar olarak ölçülemeyen finansal kiralama alacakları, sözleşme varlıkları, kredi taahhütleri ve finansal garanti sözleşmelerine uygulanmaktadır.

Beklenen kredi değer düşüklüğü modelinin yol gösterici prensibi, finansal araçların kredi riskindeki artış ya da iyileşmenin genel görünümünü yansıtmaktır. Kayıp karşılığı miktarı, kredinin ilk verilişinden itibaren kredi riskindeki artışın derecesine bağlıdır. Beklenen kredi kaybı, bir finansal aracın ömrü boyunca krediden beklenen zararların tahmini olmakla birlikte, ölçüm için şu hususlar önem taşımaktadır:

Mümkün sonuçlar dikkate alınarak belirlenen olasılıklara göre ağırlıklandırılmış ve tarafsız bir tutar, Geçmiş olaylar, mevcut şartlar ve gelecekteki ekonomik şartlara ilişkin tahminler hakkında, raporlama tarihi itibarıyla aşırı maliyet ve çabaya katlanılmadan elde edilebilen makul ve desteklenebilir bilgi.

Bu finansal varlıklar için karşılıklar 12 aylık beklenen kayıp ve ömür boyu beklenen kayıp olmak üzere iki farklı yaklaşım kullanılarak hesaplanmaktadır. Ayrıca finansal tablolara ilk alındıkları andan itibaren gözlemlenen kredi risklerindeki artışa bağlı olarak aşağıdaki üç kategoriye ayrılmıştır:

Beklenen zarar karşılıkları hesaplanırken kullanılan parametreler:

Temerrüt Olasılığı (TO)

Belirli bir zaman diliminde kredinin temerrüde düşme olasılığını ifade etmektedir. Banka TFRS 9 uyarınca beklenen kredi zararını hesaplarken iki farklı temerrüt olasılığı değeri kullanmaktadır:

- 12 Aylık Temerrüt Olasılığı: Raporlama tarihinden sonraki 12 ay içinde temerrüde düşme olasılığının tahmini.
- Ömür Boyu Temerrüt Olasılığı: Finansal aracın beklenen ömrü boyunca temerrüde düşme olasılığının tahmini.
- Temerrüt Halinde Kayıp (THK): Borçlunun temerrüde düşmesi halinde, krediden kaynaklanan ekonomik kaybı ifade etmektedir. Oran olarak ifade etmektedir.
- Temerrüt Tutarı (TT): Nakdi kredilerde, rapor tarihi itibarıyla kullandırımı gerçekleşmiş bakiyeyi ifade etmektedir. Gayri nakdi kredi ve taahhütlerde ise krediye dönüşüm oranı uygulanarak hesaplanan değerdir. Kredi dönüşüm oranı, cari tarih ile temerrüt tarihi arasındaki muhtemel risk artışlarının uyarlamada kullanılan krediye dönüşüm oranına tekabül etmektedir.

12 Aylık Beklenen Zarar Karşılığı (1. Aşama)

Finansal tablolara ilk alındıkları anda veya daha sonra kredi riskinde önemli bir artış olmayan finansal varlıklardır ve vadeleri 30 günü geçmez. Bu varlıklar için kredi riski değer düşüklüğü karşılığı 12 aylık beklenen kredi zarar karşılığı tutarında muhasebeleşmektedir. Kredi kalitesinde önemli bir bozulma olmadıkça tüm varlıklar için geçerlidir. 12 aylık beklenen kayıp değerleri, (raporlama tarihinden sonraki 12 ay içinde veya bir finansal aracın ömrü 12 aydan kısa ise daha kısa bir süre içinde) ömür boyu beklenen kayıp hesaplamasının bir parçasıdır.

Kredi Riskinde Önemli Artış (2. Aşama)

Finansal tablolara ilk alındığı andan sonra kredi riskinde önemli bir artış olması durumunda, ilgili finansal varlık 2. aşamaya aktarılmaktadır. Kredi riski değer düşüklüğü karşılığı ilgili finansal varlığın ömür boyu beklenen kredi zarar karşılığına göre belirlenmektedir. Banka aşağıdaki kriterleri gözeterek finansal varlıkları 2. aşama olarak sınıflandırmaktadır: • 30 günü geçen ancak 90 günü geçmeyen krediler, • Erken uyarı sisteminden alınan veriler ve Banka'nın bu durumda yapacağı değerlendirme, • Müşterinin temerrüde düşme riskinin kredinin verildiği ilk tanımlamadan bu yana önemli ölçüde artıp artmadığını belirlemek için kredinin başlangıcındaki temerrüde düşme riski ile yapılacak olan karşılaştırma sonucu Banka yönetiminin kredi riskinde önemli artış olduğu sonucuna varması, • Geri ödemesi tamamen teminata bağlı olan kredilerde teminatının net gerçekleşebilir değeri alacak tutarının altına düşen krediler.

Temerrüt (3. Aşama/Özel Karşılık)

Banka içsel prosedürlerine göre aşağıdaki durumların mevcut olması durumunda ilgili finansal varlık temerrüt kapsamında girmektedir:

- Son taksit tarihinde itibaren gecikmesi 90 günü geçen krediler (Bu durumda müşteri 91'inci günde takibe alınmaktadır),
- Yeniden yapılandırılarak canlı alacak olarak sınıflandırılan ve bir yıllık izleme süresi içerisinde ödemesi 30 günden fazla geciken krediler (Bu durumda müşteri 31. günde takibe alınmaktadır),
- Yeniden yapılandırılarak canlı alacak olarak sınıflandırılan ve bir yıllık izleme süresi içerisinde en az bir kez daha yapılandırılan krediler,
- Kısmen aktiften silinen veya teminatı bankaca kredi borcuna karşılık olarak edinilen veya ayni olarak tahsil edilen kredisi olan müşterilerin kredileri. Not: Pandemi nedeniyle BDDK tarafından gecikme gün sayılarına yönelik düzenlemelere gidilmiştir. 2020 yılında 1. aşama için 90 gün, 2. aşama için 90-180 gün ve 3. aşama için 180 gün olarak gecikme kriteri olarak kullanılmıştır. İlgili standart ve yönetmelik değişmemesine rağmen Cumhurbaşkanlığı kararına göre hareket edilmektedir.

DANIŞMA KURULU RAPORU

Albaraka Türk Katılım Bankası hissedarlarına,

Danışma komitesi yetki ve görevleri kapsamında aşağıdaki raporu hazırlamıştır:

İlgili dönem içinde bankanın işlem ve uygulamalarına ilişkin ilkeler ve sözleşmeler incelenmiştir. İnceleme bankanın faizsiz bankacılık ilke ve standartları ile komitemiz kararlarına uyup uymadığına ilişkin bir düşünce oluşturmak amacıyla gerçekleştirilmiştir.

Bankanın üst yönetimi finansal kuruluşun faaliyetlerini faizsiz bankacılık ilke ve standartları (ile komitemiz kararlarına) uygun şekilde yürütmesinden sorumludur. Banka faaliyetlerine ilişkin inceleme çerçevesinde bağımsız bir düşünce oluşturmak ve raporlamak komitemizin sorumluluğundadır.

İnceleme bankanın gerçekleştirdiği her bir işlem türü bazında ilgili belgelerin ve süreçlerin kontrol edilmesi şeklinde icra edilmiştir.

İnceleme, bankanın faizsiz bankacılık ilke ve standartları ile komitemiz kararlarını ihlal etmediğine ilişkin makul güvence sağlayacak yeterli kanıt elde etmek için gerekli bütün bilgi ve açıklamaları elde etmek üzere planlanmış ve gerçekleştirilmiştir.

Düşüncemize göre:

a) 31.12.2022 tarihine kadar olan dönemde bankanın tarafı olduğu sözleşme, işlem ve ilişkiler faizsiz bankacılık ilke ve standartları ile danışma komitesi kararlarıyla uyumludur.

b) Katılma hesaplarına kâr payı tahsisi ve zarar yansıtılması uygulamaları faizsiz bankacılık ilke ve standartları doğrultusunda komitemizce onaylanan esaslara uygundur.

c) Faizsiz bankacılık ilke ve standartlarına göre uygun olmayan yollarla ve/veya kaynaklardan elde edilen bütün gelirler bağış olarak verilecektir.

Allah'ın rahmeti ve bereketi üzerinize olsun.

Tarih: 11.01.2023

Danışma Komitesi Üyeleri:

Sheikh Yousef Hassan Y.KHALAWI

Prof. Dr. Hamdi DÖNDÜREN

Prof. Dr. Necmettin KIZILKAYA

YÖNETİM KURULU'NUN YILLIK FAALİYET RAPORUNA İLİŞKİN BAĞIMSIZ DENETÇİ RAPORU

Albaraka Türk Katılım Bankası A.Ş. Genel Kurulu'na

1. Sınırlı Olumlu Görüş

Albaraka Türk Katılım Bankası A.Ş'nin ("Banka") ve konsolidasyona tabi ortaklıklarının (hep birlikte "Grup" olarak anılacaktır) 1 Ocak 2022 - 31 Aralık 2022 hesap dönemine ilişkin yıllık faaliyet raporunu denetlemiş bulunuyoruz.

Görüşümüze göre, Sınırlı Olumlu Görüşün Dayanağı bölümünde belirtilen husus dışında, Yönetim Kurulu'nun yıllık faaliyet raporu içinde yer alan finansal bilgiler ile Yönetim Kurulu'nun Banka'nın ve Grup'un durumu hakkında denetlenmiş olan konsolide olmayan ve konsolide finansal tablolarda yer alan bilgileri kullanarak yaptığı irdelemeler, tüm önemli yönleriyle, denetlenen tam set konsolide olmayan ve konsolide finansal tablolarla ve bağımsız denetim sırasında elde ettiğimiz bilgilerle tutarlıdır ve gerçeği yansıtmaktadır.

2. Sınırlı Olumlu Görüşün Dayanağı

Banka'nın 1 Ocak 2022 - 31 Aralık 2022 hesap dönemine ilişkin tam set konsolide olmayan finansal tabloları hakkındaki 17 Şubat 2023 tarihli denetçi raporumuzun Sınırlı Olumlu Görüşün Dayanağı bölümünde ve Grup'un 1 Ocak 2022 - 31 Aralık 2022 hesap dönemine ilişkin tam set konsolide finansal tabloları hakkındaki 3 Mart 2023 tarihli denetçi raporumuzun Sınırlı Olumlu Görüşün Dayanağı bölümünde açıklandığı üzere; konsolide olmayan ve konsolide finansal tablolarda Banka ve Grup yönetimi tarafından BDDK Muhasebe ve Finansal Raporlama Mevzuatı gereklilikleri dışında 100.000 bin TL tutarındaki kısmı geçmiş dönemler içerisinde, 1.700.000 bin TL tutarındaki kısmı ise cari yılda ayrılmış olan toplam 1.800.000 bin TL tutarında serbest karşılık yer almaktadır.

Yaptığımız bağımsız denetim, Kamu Gözetimi, Muhasebe ve Denetim Standartları Kurumu ("KGK") tarafından yayımlanan Türkiye Denetim Standartlarının bir parçası olan Bağımsız Denetim Standartları'na ("BDS") ve 2 Nisan 2015 tarihli ve 29314 sayılı Resmi Gazete'de yayımlanan "Bankaların Bağımsız Denetimi Hakkında Yönetmelik" hükümlerine uygun olarak yürütülmüştür. Bu standartlar kapsamındaki sorumluluklarımız, raporumuzun Bağımsız Denetçinin Yıllık Faaliyet Raporunun Bağımsız Denetimine İlişkin Sorumlulukları bölümünde ayrıntılı bir şekilde açıklanmıştır. KGK tarafından yayımlanan Bağımsız Denetçiler için Etik Kurallar (Bağımsızlık Standartları dahil) ("Etik Kurallar") ve bağımsız denetimle ilgili mevzuatta yer alan etik hükümlere uygun olarak Grup'tan bağımsız olduğumuzu beyan ederiz. Etik Kurallar ve mevzuat kapsamındaki etiğe ilişkin diğer sorumluluklar da tarafımızca yerine getirilmiştir. Bağımsız denetim sırasında elde ettiğimiz bağımsız denetim kanıtlarının, sınırlı olumlu görüşümüzün oluşturulması için yeterli ve uygun bir dayanak oluşturduğuna inanıyoruz.

3. Tam Set Konsolide ve Konsolide Olmayan Finansal Tablolara İlişkin Denetçi Görüşümüz

Banka'nın 1 Ocak 2022 - 31 Aralık 2022 hesap dönemine ilişkin tam set konsolide olmayan finansal tabloları hakkında 17 Şubat 2023 tarihli denetçi raporumuzda ve Grup'un 1 Ocak 2022 - 31 Aralık 2022 hesap dönemine ilişkin tam set konsolide finansal tabloları hakkında 3 Mart 2023 tarihli denetçi raporumuzda sınırlı olumlu görüş bildirmiş bulunuyoruz.

4. Yönetim Kurulu'nun Yıllık Faaliyet Raporuna İlişkin Sorumluluğu

Banka yönetimi, 6102 sayılı Türk Ticaret Kanunu'nun ("TTK") 514 ve 516'ıncı Maddelerine, Sermaye Piyasası Kurulu'nun ("SPK") II-14.1 No'lu "Sermaye Piyasasında Finansal Raporlamaya İlişkin Esaslar Tebliği" ("Tebliğ") hükümlerine ve 1 Kasım 2006 tarihli ve 26333 sayılı Resmi Gazete'de yayımlanan "Bankalarca Yıllık Faaliyet Raporunun Hazırlanmasına ve Yayımlanmasına İlişkin Usul ve Esaslar Hakkında Yönetmelik"e göre yıllık faaliyet raporuyla ilgili olarak aşağıdakilerden sorumludur:

a) Yıllık faaliyet raporunu bilanço gününü izleyen ilk üç ay içinde hazırlar ve genel kurula sunar.

b) Yıllık faaliyet raporunu; Banka'nın o yıla ait faaliyetlerinin akışı ile her yönüyle finansal durumunu doğru, eksiksiz, dolambaçsız, gerçeğe uygun ve dürüst bir şekilde yansıtacak şekilde hazırlar. Bu raporda finansal durum, finansal tablolara göre değerlendirilir. Raporda ayrıca, Banka'nın gelişmesine ve karşılaşması muhtemel risklere de açıkça işaret olunur. Bu konulara ilişkin yönetim kurulunun değerlendirmesi de raporda yer alır.

c) Faaliyet raporu ayrıca aşağıdaki hususları da içerir:

- Faaliyet yılının sona ermesinden sonra şirkette meydana gelen ve özel önem taşıyan olaylar,
- Banka'nın araştırma ve geliştirme çalışmaları,
- Yönetim kurulu üyeleri ile üst düzey yöneticilere ödenen ücret, prim, ikramiye gibi mali menfaatler, ödenekler, yolculuk, konaklama ve temsil giderleri, ayni ve nakdî imkânlar, sigortalar ve benzeri teminatlar.

Yönetim kurulu, faaliyet raporunu hazırlarken Bankacılık Düzenleme ve Denetleme Kurumu'nun, Ticaret Bakanlığı'nın ve ilgili kurumların yaptığı ikincil mevzuat düzenlemelerini de dikkate alır.

5. Bağımsız Denetçinin Yıllık Faaliyet Raporunun Bağımsız Denetimine İlişkin Sorumluluğu

Amacımız, TTK, Tebliğ ve 2 Nisan 2015 tarihli ve 29314 sayılı Resmi Gazete'de yayımlanan "Bankaların Bağımsız Denetimi Hakkında Yönetmelik" hükümleri ve Tebliğ çerçevesinde yıllık faaliyet raporu içinde yer alan finansal bilgiler ile Yönetim Kurulu'nun denetlenmiş olan konsolide olmayan ve konsolide finansal tablolarda yer alan bilgileri kullanarak yaptığı irdelemelerin, Banka'nın ve Grup'un denetlenen konsolide olmayan ve konsolide finansal tablolarıyla ve bağımsız denetim sırasında elde ettiğimiz bilgilerle tutarlı olup olmadığı ve gerçeği yansıtıp yansıtmadığı hakkında görüş vermek ve bu görüşümüzü içeren bir rapor düzenlemektir.

Yaptığımız bağımsız denetim, BDS'lere uygun olarak yürütülmüştür. Bu standartlar, etik hükümlere uygunluk sağlanması ile bağımsız denetimin, faaliyet raporunda yer alan finansal bilgiler ve Yönetim Kurulu'nun denetlenmiş olan konsolide olmayan ve konsolide finansal tablolarda yer alan bilgileri kullanarak yaptığı irdelemelerin konsolide ve konsolide olmayan finansal tablolarla ve denetim sırasında elde edilen bilgilerle tutarlı olup olmadığına ve gerçeği yansıtıp yansıtmadığına dair makul güvence elde etmek üzere planlanarak yürütülmesini gerektirir.

PwC Bağımsız Denetim ve
Serbest Muhasebeci Mali Müşavirlik A.Ş.

Didem Demer Kaya, SMMM
Sorumlu Denetçi

İstanbul, 6 Mart 2023

Sınırlı Güvence Raporu
Albaraka Türk Katılım Bankası A.Ş. Yönetim Kurulu'na,

Albaraka Türk Katılım Bankası A.Ş. ("Albaraka Türk" veya "Banka") tarafından 31 Aralık 2022 tarihinde sona eren yıl itibariyle hazırlanan Albaraka Türk 2022 Entegre Faaliyet Raporu'nda ("2022 Entegre Faaliyet Raporu") yer alan ve aşağıda listelenmiş Seçilmiş Sürdürülebilirlik Bilgileri ("Seçilmiş Bilgiler") üzerinde bağımsız sınırlı güvence çalışması yürütmek üzere görevlendirilmiş bulunuyoruz.

Seçilmiş Bilgiler

Sınırlı güvence çalışmamıza konu olan ve 2022 Entegre Faaliyet Raporu'nun 149. ve 150. sayfalarında bulunan ve ile işaretlenmiş göstergelerin kapsamı 31 Aralık 2022 tarihinde sona eren yıl itibariyle aşağıdaki gibidir:

Çevresel Göstergeler

- Yakıt Tipine ve Kullanım Amacına Göre Yakıt Tüketim Miktarları
  - Doğalgaz Tüketimi (m3)
  - Elektrik Tüketimi (kWh)
  - Fuel-Oil Tüketimi (L)
  - Kömür Tüketimi (ton)
  - Motorin Tüketimi (L)
  - Benzin Tüketimi (L)
  - Soğutucu Gazlar Kullanımı (kg)
- Ulaşım Kaynaklı Göstergeler
  - İş İçin Yapılan Uçak Seyahatlerinin Toplam Yıllık Kilometre Mesafesi (km)
- Sera Gazı Emisyon Göstergeleri
  - Kapsam 1 Sera Gazı Emisyonları (ton CO2e)
  - Kapsam 2 Sera Gazı Emisyonları (ton CO2e)
  - Kapsam 3 Sera Gazı Emisyonları (ton CO2e)
  - Kapsam (1 & 2) (ton CO2e)
  - Sera Gazı Emisyon Yoğunluğu (Yıllık ton CO2e/Milyon TL Toplam Aktifler)
- Su Kullanımı Göstergeleri
  - Kaynak bazında toplam yıllık su tüketimi (m3)
  - Kaynak bazında deşarj edilen su miktarı (m3)
- Atık Göstergeleri
  - Elektronik Atık (kg)
  - Kağıt (kg)
  - Atık Yağlar (kg)
  - Çevre Kanunu ve Düzenlemelerine Uyulmaması Nedeniyle Alınan Cezaların Parasal Değeri (TL)
- Sürdürülebilir İş Modeli Göstergeleri
  - 2022 Yıl sonu İtibariyle Finanse Edilen Yenilebilir Enerji Projelerinin Kurulu Gücü (MW)
  - 2022 Yıl sonu İtibariyle Tür Bazında Finanse Edilen Yenilebilir Enerji Projelerinin Adedi (#)

Sosyal Göstergeler

- İş Sağlığı ve Güvenliği Göstergeleri
  - Kaza Sayısı (#)
  - Ölümlü Vaka Sayısı (#)
  - Meslek Hastalığı Sayısı (#)
  - Kayıp İş Günü Sayısı (#)
- İnsan Kıymetleri Başlıca Göstergeleri
  - Kadın Çalışan Sayısı (#)
  - Üst Düzey, Orta Düzey ve Giriş Seviyesindeki Kadın Yönetici Sayısı (#)
  - STEM Rollerinde Kadın Çalışan Oranı (%)
  - Gelir Getirici Rollerde Kadın Yönetici Oranı (%)
  - Doğum İznine Ayrılan Çalışan Sayısı (#)
  - Doğum İzni Sonrası İşe Dönen Çalışan Oranı (%)
  - Babalık İznine Ayrılan Çalışan Sayısı (#)
  - İşe Alınan Çalışan Sayısı (#)
  - Çalışan Devir Oranı (%)
  - Gönüllü Çalışan Devir Oranı (%)
  - Toplam Eğitim Saati (saat)
  - Kişi Başı Eğitim Saati (saat)
- Sosyal Etki Göstergeleri
  - 2022 Yılında Gerçekleştirilen Toplumsal Yatırımlar Genel Toplamı (TL)

Bağımsız güvence raporumuz yalnızca 2022 Entegre Faaliyet Raporu'nda ✅ ile işaretlenmiş Seçilmiş Bilgiler için düzenlenmiş olup, önceki dönemlere ya da 2022 Entegre Faaliyet Raporu'nda ✅ ile işaretlenmiş Seçilmiş Bilgiler dışında yer alan diğer bilgilere dayalı herhangi bir işlem uygulanmamış ve bu nedenle herhangi bir sonuç bildirilmemiştir.

Ölçüt

Banka Seçilmiş Bilgiler'i hazırlarken 2022 Entegre Faaliyet Raporu'nun 151., 152., 153., 154., 155. ve 156. sayfalarında bulunan Albaraka Türk 2022 Entegre Faaliyet Raporu- Raporlama Kılavuzu ("Raporlama Kılavuzu") bölümündeki prensipleri kullanmıştır.

Banka'nın Sorumlulukları

Banka, 2022 Entegre Faaliyet Raporu'nun içeriğinden ve Seçilmiş Bilgiler'in Raporlama Kılavuzu'na uygun olarak hazırlanmasından sorumludur. Banka, Seçilmiş Bilgiler'in hazırlanmasında kullanılan bilgilerin suistimal veya hatadan kaynaklanan hiçbir maddi yanlış beyan içermemesini sağlayacak şekilde iç kontrollerin tasarlanması, uygulanması ve sürdürülmesinden de sorumludur.

Sınırlamalar

Konunun özellikleri ve bu tarz bilgileri belirlemede kullanılan metotlar düşünüldüğünde, finansal olmayan bilgiler finansal bilgilerden daha fazla doğal sınırlamalara tabidir. Bir kurum tarafından ortaya koyulmuş uygulamaların olmaması nedeniyle önemli düzeyde farklı ölçümlerin yapılması ve karşılaştırılabilirliği etkileyebilecek şekilde farklı, fakat kabul edilebilir ölçüm tekniklerinin seçilmesi söz konusu olabilir. Farklı ölçüm tekniklerinin hassaslığı da değişkenlik gösterebilir. Bunun dışında, söz konusu bilgilerin mahiyeti ve bunların tespitinde kullanılan yöntemler, aynı zamanda ölçüm kriterleri ile bunların hassasiyeti zaman içinde farklılık gösterebilmektedir. Bu nedenle, Seçilmiş Bilgiler'in Raporlama Kılavuzu çerçevesinde okunması ve incelenmesi önem arz etmektedir.

Diğer hususların yanı sıra, özellikle enerji kaynağı yakıtların tüketimlerinde MWh birimine dönüşüm faktörleri ve karbon emisyonu ile ilgili hesaplamalar konusunda, Raporlama Kılavuzu bölümünde belirtildiği gibi Banka içinde elde edilen bilgilere ve faktörlere ve/veya bağımsız üçüncü şahıslarca sağlanan bilgilere ve faktörlere bağlıdır. Bu farklı faktörler ve üçüncü taraflarca sağlanan bilgiler çalışmamız kapsamına alınmamıştır.

Bağımsızlık ve Kalite Kontrol

Muhasebe Meslek Mensupları için Uluslararası Etik Standartları Kurulu ("IESBA") tarafından yayımlanan; dürüstlük, tarafsızlık, profesyonel yetkinlik ve gerekli özen gösterilmesi, gizlilik ve profesyonel davranış temel ilkelerini belirleyen IESBA Profesyonel Muhasebeciler için Etik Kurallar'ın bağımsızlık ve diğer etik gerekliliklerine uyum göstermekteyiz.

Kalite Kontrole ilişkin Uluslararası Standart 1'i uygulamakta ve bu doğrultuda ilişkili etik ve profesyonel standartlar ve kanun veya yönetmelik gerekliliklerine uygun belgelendirilmiş politikalar ve süreçleri içeren bir kalite kontrol sistemi muhafaza etmekteyiz.

Bağımsız Denetçinin Sorumlulukları

Sorumluluğumuz, gerçekleştirdiğimiz sınırlı güvence çalışmasına dayanarak Seçilmiş Bilgiler'in, tüm önemli yönleriyle, Raporlama Kılavuzu'na uygun hazırlanmadığı kanaatine varmamıza sebep olacak herhangi bir hususun dikkatimizi çekip çekmediğine ilişkin bir sonuç bildirmektir. Sınırlı güvence çalışmamız, Uluslararası Denetim ve Güvence Standartları Kurulu tarafından çıkarılmış Uluslararası Güvence Denetimleri Standardı 3000- "Tarihi Finansal Bilgilerin Bağımsız Denetimi veya Sınırlı Bağımsız Denetimi Dışındaki Diğer Güvence Denetimleri Standardı"na ("ISAE 3000" Revize) ve Uluslararası Güvence Denetimi Standardı 3410- "Sera Gazı Beyanlarına İlişkin Güvence Denetimleri Standardı"na ("ISAE 3410") uygun olarak gerçekleştirilmiştir.

ISAE 3000 (Revize) ve ISAE 3410 standartlarına uygun olarak yürütmüş olduğumuz sınırlı güvencenin kapsamı, makul güvencenin kapsamına kıyasla önemli ölçüde dardır. Bir sınırlı güvence çalışmasında yeterli ve uygun denetim kanıtlarının toplanması kapsamında gerçekleştirilen prosedürlerin niteliği, zamanlaması ve kapsamı makul güvence çalışmalarına oranla çok daha dardır.

Yürütmüş olduğumuz prosedürler profesyonel yargımıza dayanmakta ve araştırmalar, gerçekleştirilen süreçlerin gözlenmesi, belgelerin incelenmesi, analitik prosedürler, ölçüm yöntemlerinin uygunluğunun ve raporlama politikalarının değerlendirilmesi ve altta yatan kayıtların üzerinde mutabakata varılmasından oluşmaktadır.

Yürütmüş olduğumuz sınırlı güvence prosedürleri şunları içermektedir:

- Banka yönetimi ve ilgili Seçilmiş Bilgiler'den sorumlu kişiler ile görüşmelerde bulunulmuştur;
- Seçilmiş Bilgiler'in toplanması ve raporlanmasına ilişkin süreç anlaşılmıştır. Bu prosedür Seçilmiş Bilgileri yönetmek ve raporlamak için önemli süreç ve kontrollerin değerlendirilmesini içermektedir;
- Seçilmiş Bilgiler'in hazırlanması için kullanılan kaynak veriler değerlendirilmiştir ve seçilen belirli hesaplama örnekleri yeniden yapılmıştır;
- Banka tarafından hazırlanan Seçilmiş Bilgiler'in derlenmesi ve hazırlanması için örneklem bazında sınırlı testler gerçekleştirilmiştir;
- Raporlanan Seçilmiş Bilgiler üzerinden analitik prosedürler uygulanmıştır.

Sınırlı Güvence Sonucu

Prosedürlerimizin ve elde ettiğimiz kanıtların sonucunda, Banka'nın 2022 Entegre Faaliyet Raporu'nda yer alan 31 Aralık 2022 tarihinde sona eren yıl itibariyle Seçilmiş Bilgiler'in, tüm önemli yönleriyle, Raporlama Kılavuzu'na uygun hazırlanmadığına ilişkin herhangi bir hususa rastlanmamıştır.

Kullanım Kısıtlaması

Bu rapor, sonucu da dahil olmak üzere, Banka'nın sürdürülebilirlik performansı ve faaliyetlerinin raporlamasına yardımcı olmak amacıyla Banka Yönetim Kurulu için hazırlanmıştır. Banka Yönetim Kurulu'nun Seçilmiş Bilgiler ile ilgili bir sınırlı bağımsız güvence raporu hazırlatarak konuyla ilgili sorumluluklarını yerine getirdiğini gösterebilmesini sağlamak için bu raporun 31 Aralık 2022 tarihinde sona eren yıl için hazırlanan 2022 Entegre Faaliyet Raporu içinde yer almasına müsaade etmekteyiz. Kanunların izin verdiği ölçüde ve koşulları önceden yazılı onayımız ile açıkça mutabık kalınmış durumlar haricinde, yürütmüş olduğumuz çalışma veya raporumuzla ilgili olarak Albaraka Türk Katılım Bankası A.Ş. ve Albaraka Türk Katılım Bankası A.Ş. haricinde hiçbir kişi veya kuruma karşı sorumluluk kabul etmemekteyiz.

PwC Bağımsız Denetim ve
Serbest Muhasebeci Mali Müşavirlik A.Ş.

Didem Demer Kaya, SMMM
Sorumlu Denetçi

İstanbul, 6 Mart 2023

EKLER

ALBARAKA TÜRK 2022 ÇSY PERFORMANS GÖSTERGELERİ

YAKIT TİPİNE VE KULLANIM AMACINA GÖRE YAKIT TÜKETİM MİKTARLARI		
Doğalgaz Tüketimi (m^3)	502.402,67	✓
Elektrik Tüketimi (kWh)	14.186.402,03	✓
Fuel Oil Tüketimi (L)	0	✓
Kömür Tüketimi (Ton)	0	✓
Motorin Tüketimi (L)	652.104,65	✓
Benzin Tüketimi (L)	2990,16	✓
Soğutucu Gazlar Kullanımı (kg)	469,97	✓
ULAŞIM KAYNAKLI GÖSTERGELER		
İş İçin Yapılan Uçak Seyahatlerinin Toplam Yıllık Kilometre Mesafesi (km)	347.935,00	✓
SERA GAZI EMİSYON GÖSTERGELERİ		
Kapsam 1 Sera Gazı Emisyonları (ton CO2e)	4.036,68	✓
Kapsam 2 Sera Gazı Emisyonları (ton CO2e)	5.942,19	✓
Kapsam 3 Sera Gazı Emisyonları (ton CO2e)	92,10	✓
Kapsam (1 & 2) (ton CO2e)	9.978,87	✓
Sera Gazı Emisyon Yoğunluğu (Yıllık (ton CO2e)/Milyon TL Toplam Aktifler)	0,07	✓
ATIK GÖSTERGELERİ		
Elektronik Atık (kg)	1.170	✓
Kâğıt (kg)	8.742	✓
Atık Yağlar (kg)	297	✓
Çevre Kanunu ve Düzenlemelerine Uyulmaması Nedeniyle Alınan Cezaların Parasal Değeri (TL)	0	✓
SÜRDÜRÜLEBİLİR İŞ MODELİ GÖSTERGELERİ		
2022 Yılsonu İtibariyle Finanse Edilen Yenilebilir Enerji Projelerinin Kurulu Gücü (MW)	531	✓
2022 Yılsonu İtibariyle Tür Bazında Finanse Edilen Yenilebilir Enerji Projelerinin Adedi (#)	83	✓
SU KULLANIMI GÖSTERGELERİ		
Kaynak Bazında Toplam Yıllık Su Tüketimi (m^3)	44.771,95	✓
Kaynak Bazında Deşarj Edilen Su Miktarı (m^3)	14.923,98	✓
İŞ SAĞLIĞI VE GÜVENLİĞİ GÖSTERGELERİ		
Kaza Sayısı (#)	5	✓
Ölümlü Vaka Sayısı (#)	0	✓
Meslek Hastalığı Sayısı (#)	0	✓
Kayıp İş Günü Sayısı (#)	7	✓

İNSAN KIYMETLERİ BAŞLICA GÖSTERGELERİ		
Kadın Çalışan Sayısı (#)	389	✓
Üst Düzey, Orta Düzey Ve Giriş Seviyesindeki Kadın Yönetici Sayısı (#)		
Üst Düzey Seviyesindeki Kadın Yönetici Sayısı (#)	1	✓
Orta Düzey Seviyesindeki Kadın Yönetici Sayısı (#)	1	✓
Giriş Seviyesindeki Kadın Yönetici Sayısı (#)	31	✓
STEM Rollerinde Kadın Çalışan Oranı (%)	24,5	✓
Gelir Getirici Rollerde Kadın Yönetici Oranı (%)	4,7	✓
Doğum İznine Ayrılan Çalışan Sayısı (#)	45	✓
Doğum İzni Sonrası İşe Dönen Çalışan Oranı (%)	100	✓
Babalık İznine Ayrılan Çalışan Sayısı (#)	127	✓
İşe Alınan Çalışan Sayısı (#)	255	✓
Çalışan Devir Oranı (%)	17	✓
Gönüllü Çalışan Devir Oranı (%)	8,7	✓
Toplam Eğitim Saati (saat)	185.713,3	✓
Kişi Başı Eğitim Saati (saat)	57,44	✓
SOSYAL ETKİ GÖSTERGELERİ		
2022 Yılında Gerçekleştirilen Toplumsal Yatırımlar Genel Toplamı (TL)	32.250.181	✓

Ek-1: Albaraka Türk 2022 Entegre Faaliyet Raporu –Raporlama Kılavuzu

Bu raporlama kılavuzu ("Kılavuz"), Albaraka Türk Katılım Bankası A.Ş.'nin ("Banka" veya "Albaraka Türk") Albaraka Türk 2022 Entegre Faaliyet Raporu'nda ("2022 Entegre Raporu") yer alan sınırlı güvence kapsamındaki göstergelerine ait verilerin hazırlanma, hesaplama ve raporlanma metodolojilerine dair bilgi vermektedir.

Bu göstergeler; sosyal, çevresel ve ekonomik göstergeleri kapsamaktadır. Aşağıda belirtilen bu göstergeleri, her türlü maddi açıdan, Kılavuz doğrultusunda hazırlamak için uygun prosedürlerin uygulandığından emin olmak, Şirket yönetiminin sorumluluğundadır.
Bu kılavuzda yer alan bilgiler 31 Aralık 2022 tarihinde sona eren mali yılını ve "Temel Tanımlamalar ve Raporlama Kapsamı" bölümünde ayrıntılandırıldığı gibi Albaraka Türk Katılım Bankası A.Ş.'nin sorumluluğunda olan Genel Müdürlük, Bölgeler ve Şubelerini kapsamaktadır.

Genel Raporlama İlkeleri

Bu rehber dokümanın hazırlanmasında aşağıdaki prensiplere dikkat edilmiştir:

- Bilgilerin hazırlanmasında- bilginin kullanıcılarına bilginin uygunluk ve güvenilirliğinin temel ilkelerini vurgulamak,
- Bilgilerin raporlanmasında- bilgilerin önceki yıl dahil diğer verilerle karşılaştırılabilirlik / tutarlılık ilkelerini ve kullanıcılara netlik sağlayan anlaşılabilirlik / şeffaflık ilkelerini vurgulamak.

Temel Tanımlamalar ve Raporlama Kapsamı

Bu raporun amacı doğrultusunda Banka aşağıdaki tanımlamaları yapmaktadır:

Türü	Gösterge	Kapsam
Çevresel	**Yakıt Tipine ve Kullanım Amacına Göre Yakıt Tüketim Miktarları**	
	Doğalgaz Tüketimi (m^3)	Raporlama döneminde, Banka'nın servis sağlayıcı firmaların faturalarından takip edilen, doğalgaz tüketim miktarını ifade eder. Genel Müdürlük, Bölgeler ve Şubeler dahil edilmiştir.
	Elektrik Tüketimi (kWh)	Raporlama döneminde, Banka'nın servis sağlayıcı firmaların faturalarından takip edilen, şebeke elektrik tüketimini ifade eder. Genel Müdürlük, Bölgeler ve Şubeler dahil edilmiştir.
	Fuel-Oil Tüketimi (L)	Raporlama döneminde, Banka'nın servis sağlayıcı firmaların faturalarından takip edilen ve kurumsal sınırları içerisinde tüketilen fuel-oil miktarını ifade eder.
	Kömür Tüketimi (ton)	Raporlama döneminde, Banka'nın satın alım faturalarından takip edilen, kömür tüketim miktarını ifade eder. Balıkesir Şube dahil edilmiş olup, Şube'nin taşınarak doğalgaza geçmesi ile tüketim miktarı sıfırlanmıştır.
	Motorin Tüketimi (L)	Raporlama döneminde, Banka'nın üçüncü taraf firmadan tüketim miktarı takip edilen şirket araçları motorin tüketimi, faturalardan takip edilen jeneratör motorin tüketimi, servis sağlayıcı firmaların faturalarından takip edilen ısınma amaçlı motorin tüketimi miktarlarının toplamını ifade eder.
	Benzin Tüketimi (L)	Raporlama döneminde, Banka'nın üçüncü taraf firmadan tüketim miktarı takip edilen şirket araçları benzin tüketim miktarını ifade eder.
	Soğutucu Gazlar Kullanımı (kg)	Raporlama döneminde, Banka'nın klima bakım firmasının servis formlarından takip edilen, soğutucu gaz miktarını ifade eder.

Çevresel	**Ulaşım Kaynaklı Göstergeler**	
	İş İçin Yapılan Uçak Seyahatlerinin Toplam Yıllık Kilometre Mesafesi (km)	Raporlama döneminde, Banka'nın hizmet aldığı acenteler tarafından takip edilen, Banka personelinin uçak seyahatlerine ait uçuş kilometreleri mesafelerini ifade eder.
	Sera Gazı Emisyon Göstergeleri	
	Kapsam 1 Sera Gazı Emisyonları (ton CO2e)	Raporlama döneminde, Banka'nın üçüncü taraf firmadan tüketim miktarı takip edilen şirket araçları motorin tüketimi, faturalardan takip edilen jeneratör motorin tüketimi, servis sağlayıcı firmaların faturalarından takip edilen ısınma amaçlı motorin tüketimi miktarı, servis sağlayıcı firmaların faturalarından takip edilen doğalgaz miktarı, üçüncü taraf firmadan tüketim miktarı takip edilen şirket araçları benzin tüketimi, klima bakım firmasının servis formlarından takip edilen soğutucu gaz miktarı kaynaklı oluşan doğrudan sera gazı emisyon miktarını ifade eder.
	Kapsam 2 Sera Gazı Emisyonları (ton CO2e)	Raporlama dönemin, Banka'nın servis sağlayıcı firmaların faturalarından takip edilen elektrik tüketimi kaynaklı dolaylı sera gazı emisyon miktarını ifade eder.
	Kapsam 3 Sera Gazı Emisyonları (ton CO2e)	Raporlama döneminde, Banka'nın hizmet aldığı acenteler tarafından takip edilen Banka personelinin uçak seyahatlerine ait uçuş kilometreleri mesafeleri ve Banka'nın yazıcı raporları ile takip edilen, Banka ve Şubelerde yazıcılar için kullanılan toplam kağıt tüketimi kaynaklı dolaylı sera gazı emisyon miktarını ifade eder.
	Kapsam (1 & 2) (ton CO2e)	Raporlama döneminde, Banka'nın Kapsam 1 ve Kapsam 2 sera gazı emisyon miktarının toplamını ifade eder.
	Sera Gazı Emisyon Yoğunluğu (Yıllık ton CO2e/Milyon TL Toplam Aktifler)	Raporlama döneminde, Banka'nın Kapsam 1, Kapsam 2 ve Kapsam 3 emisyonlarının, 31.12.2022 dönem sonu tarihli Finansal Raporundaki Toplam Aktifler milyon TL miktarına oranını ifade eder.
	Su Kullanımı Göstergeleri	
	Kaynak Bazında Toplam Yıllık Su Tüketimi (m^3)	Raporlama döneminde, Banka'nın servis sağlayıcı firmaların faturaları ile takip edilen, şebekeden alınan su tüketim miktarını ifade eder. Genel Müdürlük, Bölgeler ve Şubeler dahil edilmiştir.
	Kaynak Bazında Deşarj Edilen Su Miktarı (m^3)	Raporlama döneminde, Banka'nın servis sağlayıcı firmaların faturaları ile takip edilen, şebekeden alınan su tüketim miktarının, 1/3' ünün deşarj edildiği kabulü ile hesaplanan deşarj edilen su miktarını ifade eder.
	Atık Göstergeleri	

Çevresel	Elektronik Atık (kg)	Raporlama döneminde, Banka'nın Mayıs ve Haziran aylarında takibi yapılarak, 2 aylık tüketiminin 12 aya oranlanması ile hesaplanan elektronik atık miktarını ifade eder. Yalnızca Genel Müdürlük dahil edilmiştir.
	Kağıt (kg)	Raporlama döneminde, Banka'nın Mayıs ve Haziran aylarında takibi yapılarak, 2 aylık tüketiminin 12 aya oranlanması ile hesaplanan karışık kağıt atık miktarını ifade eder. Yalnızca Genel Müdürlük dahil edilmiştir.
	Atık Yağlar (kg)	Raporlama döneminde, Banka'nın Mayıs ve Haziran aylarında takibi yapılarak bitkisel yağ alma Lisansına sahip kuruluşa verilen, 2 aylık tüketiminin 12 aya oranlanması ile hesaplanan atık yağ miktarını ifade eder. Yalnızca Genel Müdürlük dahil edilmiştir.
	Çevre Kanunu ve Düzenlemelerine Uyulmaması Nedeniyle Alınan Cezaların Parasal Değeri (TL)	Raporlama döneminde, Banka'nın ödenen ceza makbuzlarından takip edilen, 5909 sayılı Çevre Kanunu ve Kanunun getirdiği düzenlemelere uyulmaması sebebi ile kesilen cezaların parasal değerini ifade eder.
	Sürdürülebilir İş Modeli Göstergeleri	
	2022 Yıl Sonu İtibarıyla Finanse Edilen Yenilebilir Enerji Projelerinin Kurulu Gücü (MW)	Raporlama döneminde, Banka'nın sözleşmeler ve üst yönetim onayları ile takip edilen, 2010 tarihinden itibaren raporlama döneminin son tarihine dek finanse edilen, Güneş Enerji Santralleri, Hidroelektrik Enerji Santralleri, Biyokütle Enerji Santralleri, Rüzgar Enerji Santrallerini içeren yenilenebilir enerji projelerinin kurulu gücünü ifade eder.
	2022 Yıl Sonu İtibarıyla Tür Bazında Finanse Edilen Yenilebilir Enerji Projelerinin Adedi (#)	Raporlama döneminde, Banka'nın sözleşmeler ve üst yönetim onayları ile takip edilen, 2010 tarihinden itibaren raporlama döneminin son tarihine dek finanse edilen, , Güneş Enerji Santralleri, Hidroelektrik Enerji Santralleri, Biyokütle Enerji Santralleri, Rüzgar Enerji Santrallerini içeren yenilenebilir enerji projelerinin adedini gücünü ifade eder.
Sosyal	**İş Sağlığı ve Güvenliği Göstergeleri**	
	Kaza Sayısı (#)	Raporlama döneminde, Banka çalışanının iş ile ilgili bir aktivitede başına gelen yaralanmanın, çalışanın kendi işini daha az süreli yapmaya veya daha basit bir işe yönlendirilmesine sebep olan, Sosyal Güvenlik Kurumu'na yapılan bildirimler ile takip edilen iş kazası sayısını ifade eder. Taşeronlar dahil edilmemiştir.
	Ölümlü Vaka Sayısı (#)	Raporlama döneminde, Banka'nın çalışanlarının, 6331 sayılı İş Sağlığı ve Güvenliği Kanunu kapsamındaki "ölümlü iş kazası" tanımına giren, Sosyal Güvenlik Kurumu'na yapılan bildirimler ile takip edilen kişi sayısını ifade eder. Taşeronlar dahil edilmemiştir.
	Meslek Hastalığı Sayısı (#)	Raporlama döneminde, Şirket çalışanlarının, 6331 sayılı İş Sağlığı ve Güvenliği Kanunu kapsamındaki "meslek hastalığı" tanımına giren, Sosyal Güvenlik Kurumu'na yapılan bildirimler ile takip edilen meslek hastalığı sayısını ifade eder. Taşeronlar dahil edilmemiştir.
	Kayıp İş Günü Sayısı (#)	Raporlama döneminde, Banka'nın çalışanın iş ile alakalı bir aktivitede sırasında başına gelen ve ertesi vardiya veya ertesi iş günü iş yerine gelmesini engelleyen, Sosyal Güvenlik Kurumu'na yapılan bildirimler ile takip edilen, çalışanların ölüm, kayıp zamanlı yaralanma, kısıtlı iş göremezlik ve medikal tedavi uygulamalarını kapsayan toplam kaza kaynaklı kayıp iş günü sayısını ifade eder. Taşeronlar dahil edilmemiştir.

	İnsan Kıymetleri Başlıca Göstergeleri	
	Kadın Çalışan Sayısı (#)	Raporlama döneminde, Banka'nın İnsan Kaynakları veri platformu ile takip edilen, finansal raporlama ile haritalandırılabilen kadın çalışan sayısının, toplam çalışan sayısına oranını ifade eder.
	Üst Düzey, Orta Düzey ve Giriş Seviyesindeki Kadın Yönetici Sayısı (#)	Raporlama döneminde, Banka'nın üst düzey yönetici olarak tanımladığı Genel Müdür, Genel Müdür Vekili, Genel Müdür Başyardımcısı, Genel Müdür Yardımcısı, Hukuk Başmüşaviri, Direktör, orta düzey yönetici olarak tanımladığı Başkan, Birim Müdür, Müdür Vekili, Bölge Müdürü, Şube Müdürü, giriş seviyesi yönetici olarak tanımladığı Başkan Yardımcısı, Yönetici, Operasyon Yöneticisi pozisyonlarında çalışan kadın çalışan sayısının, bu pozisyonlarda çalışan toplan çalışan sayısına oranını ifade eder.
	STEM Rollerinde Kadın Çalışan Oranı (%)	Raporlama döneminde, Banka'nın İnsan Kaynakları veri platformu ile takip edilen, Bilgi Güvenliği, Bilişim Teknolojileri Altyapı ve Operasyon Müdürlüğü, Dijital Kanallar ve Ödeme Sistemleri Geliştirme Müdürlüğü departmanlarında çalışan kadın çalışan sayısının, aynı departmanlarda çalışan toplam kişi sayılarına oranını ifade eder.
	Gelir Getirici Rollerde Kadın Yönetici Oranı (%)	Raporlama döneminde, Banka'nın İnsan Kaynakları veri platformu ile takip edilen, İnsan Kaynakları, İdari İşler, Bilişim Teknolojileri Altyapı ve Operasyon Müdürlüğü departmanı dışındaki departmanlarda çalışan kadın çalışan sayısının, , İnsan Kaynakları, İdari İşler, Bilişim Teknolojileri Altyapı ve Operasyon Müdürlüğü departmanları dışındaki toplam çalışan sayısına oranını ifade eder.
	Doğum İznine Ayrılan Çalışan Sayısı (#)	Raporlama döneminde, Banka'nın Analık İzni veya Ücretsiz İzin Sonrası Yapılacak Kısmi Süreli Çalışmalar Hakkında Yönetmelik kapsamında, yönetmelikte belirlenen süreler dahilinde Banka'nın doğum iznine ayrılan çalışan sayısını ifade eder.
	Doğum İzni Sonrası İşe Dönen Çalışan Oranı (%)	Raporlama döneminde, Banka'nın Analık İzni veya Ücretsiz İzin Sonrası Yapılacak Kısmi Süreli Çalışmalar Hakkında Yönetmelik kapsamında, yönetmelikte belirlenen süreler dahilinde Banka'nın doğum izninden dönen çalışan sayısının, doğum iznine ayrılan çalışan sayısına oranını ifade eder.
	Babalık İznine Ayrılan Çalışan Sayısı (#)	Raporlama döneminde, Banka'nın Sosyal Güvenlik Kurumu'na bildirimler ile takip edilen, babalık izninden yararlanan çalışan sayısını ifade eder.
	İşe Alınan Çalışan Sayısı (#)	Raporlama döneminde, Banka'nın işe alım yaptığı ve Sosyal Güvenlik Kurumu'na raporlama yılı içerisinde İşe Giriş Bildirgesi ile beyan edilen kişi sayısını ifade eder.
	Çalışan Devir Oranı (%)	Raporlama döneminde, Banka'nın Sosyal Güvenlik Kurumu'na raporlama yılı içerisinde İşten Ayrılış Bildirgesi ile beyan ettiği İşten Ayrılan Çalışanların Sayısının, toplam çalışan sayısına oranını ifade eder.
	Gönüllü Çalışan Devir Oranı (%)	Raporlama döneminde, Banka'dan sadece istifa yolu ile ayrılan ve istifa dilekçeleri ile takip edilen, Sosyal Güvenlik Kurumu işten ayrılma bildiriminde işten ayrılış sebebi "03" kodu ile belirtilen kişi sayısı toplamının, raporlama dönemi yıl sonu toplam çalışan sayısı ve bir önceki yıl sonu toplam çalışan sayısına oranını ifade eder.

	Toplam Eğitim (saat)	Raporlama döneminde, Banka'nın Albaraka Akademi ve İnsan Kaynakları veri platformu ile takip edilen toplam eğitim saatini ifade eder.
	Kişi Başı Eğitim (saat)	Raporlama döneminde, Banka'nın Albaraka Akademi ve İnsan Kaynakları veri platformu ile takip edilen toplam eğitim saatinin, toplam çalışan sayısına oranını ifade eder.
	Sosyal Etki Göstergeleri	
	2022 Yılında Gerçekleştirilen Toplumsal Yatırımlar Genel Toplamı (TL)	Raporlama döneminde, Banka'nın muhasebe veri platformu ile takip edilen ve faturalandırılan bağış miktarlarının toplamını ifade eder.

Verilerin Hazırlanması

1. Çevresel Göstergeler

Sera Gazı Emisyonları

Kapsam 1, Kapsam 2 ve Kapsam 3 sera gazı miktarı hesaplamalarında kullanılan katsayılar aşağıdaki ulusal ve uluslararası kılavuzlardan alınmaktadır.

*[Yakıt Kaynaklı Emisyon (Eyakıt)=Faaliyet Verisi (FV) * Emisyon Faktörü (EF) * Yükseltgenme Faktörü (YF)]*

Kapsam 1

Doğalgaz:

Net Kalorifik Değer

https://www.ipcc-nggip.iges.or.jp/public/2006gl/pdf/2_Volume2/V2_1_Ch1_Introduction.pdf- Table 1.2

Emisyon Faktörü

https://www.ipccnggip.iges.or.jp/public/2006gl/pdf/2_Volume2/V2_2_Ch2_Stationary_Combustion.pdf - Table 2.4

Araçlar:

Net Kalorifik Değer

https://www.ipcc-nggip.iges.or.jp/public/2006gl/pdf/2_Volume2/V2_1_Ch1_Introduction.pdf - Table 1.2

Emisyon Faktörü

https://www.ipccnggip.iges.or.jp/public/2006gl/pdf/2_Volume2/V2_3_Ch3_Mobile_Combustion.pdf - Table 3.2.1 ve Table 3.2.2

Motorin- Isınma Amaçlı:

Net Kalorifik Değer

https://www.ipcc-nggip.iges.or.jp/public/2006gl/pdf/2_Volume2/V2_1_Ch1_Introduction.pdf - Table 1.2

Emisyon Faktörü

https://www.ipccnggip.iges.or.jp/public/2006gl/pdf/2_Volume2/V2_2_Ch2_Stationary_Combustion.pdf - Table 2.4

Klima Gazı (R22, R410a, R134a) :

Küresel Isınma Potansiyeli

https://www.ipcc.ch/site/assets/uploads/2018/02/WG1AR5_Chapter08_FINAL.pdf

Kapsam 2

Elektrik:

Emisyon Faktörü- IEA Emissions Factors

Kapsam 3

Seyahat Mil Hesaplanması: https://www.distance.to/

Emisyon Faktörü

https://www.epa.gov/sites/default/files/2021-04/documents/emission-factors_mar2020.pdf -

Kağıt :

Emisyon Faktörü

https://www.gov.uk/government/publications/greenhouse-gas-reporting-conversion-factors-2020

Kağıt Geri Dönüşüm Emisyon Faktörü

D.A. Turner et al. / Resources, Conservation and Recycling 105 (2015) 186–197

Sera Gazı Yoğunluğu (yıllık ton CO2e/TL toplam aktifler)

Formül:
(Kapsam 1 + Kapsam 2 + Kapsam 3) / TL Toplam Aktifler

2. Sosyal Göstergeler

STEM Rollerinde Kadın Çalışan Oranı (%)
Formül:
Bilgi Güvenliği, Bilişim Teknolojileri Altyapı ve Operasyon Müdürlüğü, Dijital Kanallar ve Ödeme Sistemleri Geliştirme Müdürlüğü departmanlarında çalışan kadın çalışan sayısı / Bilgi Güvenliği, Bilişim Teknolojileri Altyapı ve Operasyon Müdürlüğü, Dijital Kanallar ve Ödeme Sistemleri Geliştirme Müdürlüğü departmanlarında çalışan toplam çalışan sayısı

Gelir Getirici Rollerde Kadın Yönetici Oranı (%)
Formül:
(Banka Toplam Çalışan Sayısı - İnsan Kaynakları, İdari İşler, Bilişim Teknolojileri Altyapı ve Operasyon Müdürlüğü departmanlarında Kadın Çalışan Sayısı) / (Banka Toplam Çalışan Sayısı - İnsan Kaynakları, İdari İşler, Bilişim Teknolojileri Altyapı ve Operasyon Müdürlüğü departmanlarında Toplam Çalışan Sayısı)

Doğum İzninden Sonra İşe Dönüş Oranı (%)
Formül
Doğum izninden dönen çalışan sayısı / Doğum izninden ayrılan çalışan sayısı

Çalışan Devir Oranı (%)
Formül
İşten Ayrılan Çalışan Sayısı / (("31.12.2021 Toplam Çalışan Sayısı" + "31.12.2022 Toplam Çalışan Sayısı") / 2)

Gönüllü Çalışan Devir Oranı (%)
Formül
İşten Gönüllü Ayrılan Çalışan Sayısı / (("31.12.2021 Toplam Çalışan Sayısı" + "31.12.2022 Toplam Çalışan Sayısı") / 2)

Yeniden Görüş Beyanı

Doğrulanan verilerinin ölçülmesi ve raporlanması kaçınılmaz olarak bir dereceye kadar tahmin içerir. Ortaklık seviyesinde veriler üzerinde %5'ten fazla bir değişiklik olduğu durumda, yeniden görüş beyanı düşünülebilir.

2022 YILI ENTEGRE FAALİYET RAPORUNA İLİŞKİN YÖNETİM BEYANI

Sermaye Piyasası Kurulu'nun II-14.1 sayılı Sermaye Piyasasında Finansal Raporlamaya İlişkin Esaslar Tebliğ gereğince hazırlanan; finansal ve finansal olmayan bilgileri, temel performans göstergeleri ile hedefleri içeren Albaraka Türk Katılım Bankası A.Ş 1 Ocak 2022-31 Aralık 2022 dönemine ait Entegre Faaliyet Raporu ile Kurumsal Yönetim Uyum Raporu ve Kurumsal Yönetim Bilgi Formları incelenmiştir. Bu doğrultuda,

• Albaraka Türk Katılım Bankası A.Ş'deki görev ve sorumluluk alanlarında sahip olduğumuz bilgiler çerçevesinde raporun önemli konularda gerçeğe aykırı bir açıklama veya yanıltıcı olması sonucu doğabilecek herhangi bir eksiklik içermediğini,

• Raporun ilişkin olduğu dönem itibarıyla, finansal tabloların ve rapordaki diğer finansal konulardaki bilgilerin, Banka'nın finansal durumu hakkında karşı karşıya olduğu önemli riskler ve belirsizlikler ile birlikte gerçeği doğru biçimde yansıttığını,

• Raporda yer alan finansal olmayan konulardaki bilgilerin, hedeflerin ve temel performans göstergelerinin gerçeği yansıttığını,

• Kurumsal Yönetim Uyum Raporu (URF) ve Kurumsal Yönetim Bilgi Formu (KYBF)'nun incelendiğini, eksiklik içermediğini, gerçeği yansıttığını beyan ederiz.

Saygılarımızla,

FİNANSAL TABLOLAR VE DİPNOTLAR

31 ARALIK 2022 TARİHİNDE SONA EREN HESAP DÖNEMİNE AİT KONSOLİDE OLMAYAN FİNANSAL TABLOLAR VE BAĞIMSIZ DENETİM RAPORU

31 ARALIK 2022 TARİHİNDE SONA EREN HESAP DÖNEMİNE AİT KONSOLİDE FİNANSAL TABLOLAR VE BAĞIMSIZ DENETİM RAPORU

ALBARAKA TÜRK KATILIM BANKASI
ANONİM ŞİRKETİ

31 ARALIK 2022 TARİHİNDE SONA EREN
HESAP DÖNEMİNE AİT KONSOLİDE OLMAYAN
FİNANSAL TABLOLAR VE BAĞIMSIZ DENETİM RAPORU

BAĞIMSIZ DENETÇİ RAPORU

Albaraka Türk Katılım Bankası Anonim Şirketi Genel Kurulu'na

A. Konsolide Olmayan Finansal Tabloların Bağımsız Denetimi

1. Sınırlı Olumlu Görüş

Albaraka Türk Katılım Bankası Anonim Şirketi'nin ("Banka") 31 Aralık 2022 tarihli konsolide olmayan bilançosu ile aynı tarihte sona eren hesap dönemine ait; konsolide olmayan kar veya zarar tablosu, konsolide olmayan kar veya zarar ve diğer kapsamlı gelir tablosu, konsolide olmayan özkaynak değişim tablosu ve konsolide olmayan nakit akış tablosu ile önemli muhasebe politikalarının özeti de dâhil olmak üzere konsolide olmayan finansal tablo dipnotlarından oluşan konsolide olmayan finansal tablolarını denetlemiş bulunuyoruz.

Görüşümüze göre, aşağıdaki Sınırlı Olumlu Görüşün Dayanağı paragrafında açıklanan hususun konsolide olmayan finansal tablolar üzerindeki etkisi hariç olmak üzere, ilişikteki konsolide olmayan finansal tablolar Banka'nın 31 Aralık 2022 tarihi itibarıyla konsolide olmayan finansal durumunu ve aynı tarihte sona eren hesap dönemine ait konsolide olmayan finansal performansını ve konsolide olmayan nakit akışlarını 1 Kasım 2006 tarihli ve 26333 sayılı Resmi Gazete'de yayımlanan "Bankaların Muhasebe Uygulamalarına ve Belgelerin Saklanmasına İlişkin Usul ve Esaslar Hakkında Yönetmelik" ve Bankacılık Düzenleme ve Denetleme Kurulu tarafından bankaların hesap ve kayıt düzenine ilişkin yayımlanan diğer düzenlemeler ile Bankacılık Düzenleme ve Denetleme Kurumu ("BDDK") genelge ve açıklamaları ve bunlar ile düzenlenmeyen konularda Türkiye Finansal Raporlama Standartları ("TFRS'ler") hükümlerini içeren; "BDDK Muhasebe ve Finansal Raporlama Mevzuatı'na" uygun olarak tüm önemli yönleriyle gerçeğe uygun bir biçimde sunmaktadır.

2. Sınırlı Olumlu Görüşün Dayanağı

Konsolide Olmayan Finansal Tablolara İlişkin Açıklama ve Dipnotlar Beşinci Bölüm II. Kısım 5.b'de belirtildiği üzere, 31 Aralık 2022 tarihi itibarıyla hazırlanan ilişikteki konsolide olmayan finansal tablolarda, Banka yönetimi tarafından BDDK Muhasebe ve Finansal Raporlama Mevzuatı gereklilikleri dışında 100.000 bin TL tutarındaki kısmı geçmiş dönemler içerisinde, 1.700.000 bin TL tutarındaki kısmı ise cari yılda ayrılmış olan toplam 1.800.000 bin TL tutarında serbest karşılık yer almaktadır.

Yaptığımız bağımsız denetim, BDDK tarafından 2 Nisan 2015 tarihli 29314 sayılı Resmi Gazete' de yayımlanan "Bankaların Bağımsız Denetimi Hakkında Yönetmelik" ve Kamu Gözetimi, Muhasebe ve Denetim Standartları Kurumu ("KGK") tarafından yayımlanan Türkiye Denetim Standartları'nın bir parçası olan Bağımsız Denetim Standartları'na ("BDS'lere") uygun olarak yürütülmüştür. Bu standartlar kapsamındaki sorumluluklarımız, raporumuzun "Bağımsız Denetçinin Konsolide Olmayan Finansal Tabloların Bağımsız Denetimine İlişkin Sorumlulukları" bölümünde ayrıntılı bir şekilde açıklanmıştır. KGK tarafından yayımlanan Bağımsız Denetçiler için Etik Kurallar (Bağımsızlık Standartları dahil) ("Etik Kurallar") ile konsolide olmayan finansal tabloların bağımsız denetimiyle ilgili mevzuatta yer alan etik hükümlere uygun olarak Banka'dan bağımsız olduğumuzu beyan ederiz. Etik Kurallar ve mevzuat kapsamındaki etiğe ilişkin diğer sorumluluklar da tarafımızca yerine getirilmiştir. Bağımsız denetim sırasında elde ettiğimiz bağımsız denetim kanıtlarının, sınırlı olumlu görüşümüzün oluşturulması için yeterli ve uygun bir dayanak oluşturduğuna inanıyoruz.

3. Kilit Denetim Konuları

Kilit denetim konuları, mesleki muhakememize göre cari döneme ait konsolide olmayan finansal tabloların bağımsız denetiminde en çok önem arz eden konulardır. Kilit denetim konuları, bir bütün olarak konsolide olmayan finansal tabloların bağımsız denetimi çerçevesinde ve konsolide olmayan finansal tablolara ilişkin görüşümüzün oluşturulmasında ele alınmış olup, bu konular hakkında ayrı bir görüş bildirmiyoruz. Tarafımızca; Sınırlı Olumlu Görüşün Dayanağı bölümünde açıklanan konuya ilave olarak aşağıda açıklanan konular kilit denetim konuları olarak belirlenmiş ve raporumuzda bildirilmiştir.

Kilit Denetim Konuları	*Konunun Denetimde Nasıl Ele Alındığı*
Krediler ve alacaklara ilişkin beklenen kredi zarar karşılığı Banka'nın 31 Aralık 2022 tarihli konsolide olmayan finansal tablolarında aktifinde önemli bir paya sahip olan toplam 74.596.011 bin TL krediler ve alacaklar ve bunlara ilişkin ayrılmış olan toplam 2.879.731 bin TL değer düşüklüğü karşılığı bulunmaktadır. Krediler ve alacaklar ile ilgili tesis edilen beklenen kredi zarar karşılığına ilişkin açıklama ve dipnotlar 31 Aralık 2022 tarihi itibarıyla düzenlenmiş olan ilişikteki konsolide olmayan finansal tabloların Üçüncü Bölüm VII, Dördüncü Bölüm II.1, Dördüncü Bölüm X.c ve Beşinci Bölüm 1.6 numaralı dipnotlarında yer almaktadır. 22 Haziran 2016 tarih ve 29750 sayılı Resmî Gazete'de yayımlanmış olan "Kredilerin Sınıflandırılması ve Bunlar İçin Ayrılacak Karşılıklara İlişkin Usul ve Esaslar Hakkında Yönetmelik" uyarınca Banka değer düşüklüğü karşılıklarını "TFRS 9 Finansal Araçlar Standardı" hükümlerine uygun olarak ayırmaktadır. Banka, kredi değer düşüklüğüne dair oluşturacağı kaydın zamanlaması ve miktarı konusunda önemli yargı, yorum ve varsayımlar kullanarak kararlar alır. Banka, kredi riskinde önemli artışın tespit edilmesi ve beklenen kredi zarar karşılığının hesaplanması için karmaşık modeller kullanmaktadır. Beklenen zarar karşılığı muhasebesinde dikkate alınan geçmişteki olaylar, mevcut koşullar ve makroekonomik tahminleri içeren bilgiler makul ve desteklenebilir olmalıdır.	Gerçekleştirdiğimiz denetim çalışmaları dahilinde krediler ve alacakların aşamalarına göre sınıflandırılmasına ve beklenen kredi zarar karşılığı hesaplanmasına ilişkin Banka'nın oluşturduğu politika, prosedür ve yönetim ilkelerini değerlendirdik. Bu ilkeler doğrultusunda tesis edilen sistem ve süreç kontrollerinin tasarım ve işletim etkinliklerini test ettik. Kredi ve alacakların aşamalarına göre sınıflandırılması ve karşılık tutarının ölçümüne ilişkin Banka'nın uyguladığı metodolojide dikkate alınan hususların TFRS 9'a uygunluğunu kontrol ettik. Banka yönetimi tarafından beklenen kredi zarar karşılığı hesaplamalarında kullanılan ileriye dönük varsayımlar için, yönetim ile görüşmeler yaptık ve kamuya açık bilgileri kullanarak bu varsayımları değerlendirdik. Beklenen kredi zarar karşılığı metodolojisinde dikkate alınan modellerde kullanılan segmentasyonun, ömür boyu beklenen temerrüt olasılıkları, temerrüt tutarı ile temerrüt halinde kayıp oranı hesaplamaları ve makroekonomik beklentilerin yansıtılmasına yönelik yaklaşımların makul olup olmadığını finansal risk uzmanlarımız ile birlikte değerlendirdik ve test ettik. Makul ve desteklenebilir geleceğe yönelik tahminlerin (makroekonomik faktörler de dahil olmak üzere) yorumlanmasında kullanılan uzman görüşlerini değerlendirdik. Çalışmalarımız aşağıdakileri de içermiştir:

Kilit Denetim Konuları	***Konunun Denetimde Nasıl Ele Alındığı***
Denetimimiz esnasında bu alana odaklanmamızın nedeni; beklenen kredi zararları karşılıklarının, geçmiş kayıp tecrübesi, mevcut koşullar, ileriye yönelik makroekonomik beklentiler gibi bütünü itibarıyla karmaşık bilgi ve tahminler içeriyor olması; krediler ve alacakların büyüklüğü, söz konusu krediler ve alacakların aşamalarına göre sınıflandırılması ve bunlara ilişkin hesaplanan beklenen zarar karşılığının belirlenmesinin önemidir. Krediler ve alacakların temerrüt hali ile kredi riskindeki önemli artışın doğru ve zamanında belirlenmesi ve yönetim tarafından yapılan diğer yargı ve tahminler bilançoda taşınan karşılık tutarını önemli derecede etkileyeceğinden, söz konusu alan tarafımızca kilit denetim konusu olarak ele alınmıştır.	• Beklenen kredi zarar karşılığı metodolojisindeki yıl içerisindeki değişiklikleri ve kullanılan değer düşüklüğü modellerinin performansını finansal risk uzmanlarımız ile birlikte değerlendirdik ve test ettik. • Banka'nın uygulaması gereği bireysel olarak değerlendirilen krediler ve alacaklara ilişkin ayrılan karşılıkların makul olup olmadığını desteklenebilir veriler ile seçilen örneklem bazında kontrol ettik ve Banka yönetimi ile yapılan görüşmeler çerçevesinde değerlendirdik. • Banka'nın değer düşüklüğü karşılığını belirlemek için kullandığı beklenen kredi zararı modellerinde kullanılan verilerin kaynaklarını kontrol ettik. Beklenen kredi zarar karşılığının hesaplanmasında kullanılan verilerin güvenilirliği ve veri tamlığını bilgi ve teknoloji uzmanlarımızla test ettik. • Beklenen kredi zarar karşılıkları hesaplamasında nihai değerlere ulaşılan hesaplamaların doğruluğunu belirli örneklem dahilinde kontrol ettik. • Krediler ve alacakların mevcut düzenlemeler çerçevesinde kredi riskine göre sınıflandırılmasının makul olup olmadığı, değer düşüklüğüne uğrayıp uğramadığının tespiti ve alacağın değer düşüklüğü karşılığının zamanında ve uygun olarak tesis edilip edilmediğini saptamak için örneklem bazında seçtiğimiz krediler ve alacaklar kümesi için kredi inceleme süreci gerçekleştirdik. • Krediler ve alacakların değer düşüklüğü karşılıklarına ilişkin konsolide olmayan finansal tablolarda yapılan açıklamaların yeterliliğini değerlendirdik.

4. Diğer Husus

Banka'nın 31 Aralık 2021 tarihinde sona eren hesap dönemine ait konsolide olmayan finansal tablolarının tam kapsamlı denetimi başka bir bağımsız denetim şirketi tarafından gerçekleştirilmiş olup, söz konusu bağımsız denetim şirketi 25 Şubat 2022 tarihli tam kapsamlı denetim raporunda olumlu görüş bildirmiştir.

5. Yönetimin ve Üst Yönetimden Sorumlu Olanların Konsolide Olmayan Finansal Tablolara İlişkin Sorumlulukları

Banka yönetimi; konsolide olmayan finansal tabloların BDDK Muhasebe ve Finansal Raporlama Mevzuatı'na uygun olarak hazırlanmasından, gerçeğe uygun bir biçimde sunumundan ve hata veya hile kaynaklı önemli yanlışlık içermeyecek şekilde hazırlanması için gerekli gördüğü iç kontrolden sorumludur.

Konsolide olmayan finansal tabloları hazırlarken yönetim; Banka'nın sürekliliğini devam ettirme kabiliyetinin değerlendirilmesinden, gerektiğinde süreklilikle ilgili hususları açıklamaktan ve Banka'yı tasfiye etme ya da ticari faaliyeti sona erdirme niyeti ya da mecburiyeti bulunmadığı sürece işletmenin sürekliliği esasını kullanmaktan sorumludur.

Üst yönetimden sorumlu olanlar, Banka'nın finansal raporlama sürecinin gözetiminden sorumludur.

6. Bağımsız Denetçinin Konsolide Olmayan Finansal Tabloların Bağımsız Denetimine İlişkin Sorumlulukları

Bir bağımsız denetimde, biz bağımsız denetçilerin sorumlulukları şunlardır:

Amacımız, bir bütün olarak finansal tabloların hata veya hile kaynaklı önemli yanlışlık içerip içermediğine ilişkin makul güvence elde etmek ve görüşümüzü içeren bir bağımsız denetçi raporu düzenlemektir. BDDK tarafından 2 Nisan 2015 tarihli 29314 sayılı Resmi Gazete' de yayımlanan "Bankaların Bağımsız Denetimi Hakkında Yönetmelik" ve BDS'lere uygun olarak yürütülen bir bağımsız denetim sonucunda verilen makul güvence; yüksek bir güvence seviyesidir ancak, var olan önemli bir yanlışlığın her zaman tespit edileceğini garanti etmez. Yanlışlıklar hata veya hile kaynaklı olabilir. Yanlışlıkların, tek başına veya toplu olarak, finansal tablo kullanıcılarının bu konsolide olmayan tablolara istinaden alacakları ekonomik kararları etkilemesi makul ölçüde bekleniyorsa bu yanlışlıklar önemli olarak kabul edilir.

BDDK tarafından 2 Nisan 2015 tarihli 29314 sayılı Resmi Gazete' de yayımlanan "Bankaların Bağımsız Denetimi Hakkında Yönetmelik" ve BDS'lere uygun olarak yürütülen bağımsız denetimin gereği olarak, bağımsız denetim boyunca mesleki muhakememizi kullanmakta ve meslekî şüpheciliğimizi sürdürmekteyiz. Tarafımızca ayrıca:

- Konsolide olmayan finansal tablolardaki hata veya hile kaynaklı "önemli yanlışlık" riskleri belirlenmekte ve değerlendirilmekte; bu risklere karşılık veren denetim prosedürleri tasarlanmakta ve uygulanmakta ve görüşümüze dayanak teşkil edecek yeterli ve uygun denetim kanıtı elde edilmektedir. Hile; muvazaa, sahtekârlık, kasıtlı ihmal, gerçeğe aykırı beyan veya iç kontrol ihlali fiillerini içerebildiğinden, hile kaynaklı önemli bir yanlışlığı tespit edememe riski, hata kaynaklı önemli bir yanlışlığı tespit edememe riskinden yüksektir.
- Banka'nın iç kontrolünün etkinliğine ilişkin bir görüş bildirmek amacıyla değil ama duruma uygun denetim prosedürlerini tasarlamak amacıyla denetimle ilgili iç kontrol değerlendirilmektedir.
- Yönetim tarafından kullanılan muhasebe politikalarının uygunluğu ile yapılan muhasebe tahminleri ile ilgili açıklamaların makul olup olmadığı değerlendirilmektedir.
- Elde edilen denetim kanıtlarına dayanarak Banka'nın sürekliliğini devam ettirme kabiliyetine ilişkin ciddi şüphe oluşturabilecek olay veya şartlarla ilgili önemli bir belirsizliğin mevcut olup olmadığı hakkında ve yönetimin işletmenin sürekliliği esasını kullanmasının uygunluğu hakkında sonuca varılmaktadır. Önemli bir belirsizliğin mevcut olduğu sonucuna varmamız hâlinde, raporumuzda, finansal tablolardaki ilgili açıklamalara dikkat çekmemiz ya da bu açıklamaların yetersiz olması durumunda olumlu görüş dışında bir görüş vermemiz gerekmektedir. Vardığımız sonuçlar, bağımsız denetçi raporu tarihine kadar elde edilen denetim kanıtlarına dayanmaktadır. Bununla birlikte, gelecekteki olay veya şartlar Banka'nın sürekliliğini sona erdirebilir.
- Konsolide olmayan finansal tabloların açıklamaları dâhil olmak üzere, genel sunumu, yapısı ve içeriği ile bu tabloların, temelini oluşturan işlem ve olayları gerçeğe uygun sunumu sağlayacak şekilde yansıtıp yansıtmadığı değerlendirilmektedir.

Diğer hususların yanı sıra, denetim sırasında tespit ettiğimiz önemli iç kontrol eksiklikleri dâhil olmak üzere, bağımsız denetimin planlanan kapsamı ve zamanlaması ile önemli denetim bulgularını üst yönetimden sorumlu olanlara bildirmekteyiz.

Bağımsızlığa ilişkin etik hükümlere uygunluk sağladığımızı üst yönetimden sorumlu olanlara bildirmiş bulunmaktayız. Ayrıca bağımsızlık üzerinde etkisi olduğu düşünülebilecek tüm ilişkiler ve diğer hususlar ile varsa, tehditleri ortadan kaldırmak amacıyla atılan adımlar ile alınan önlemleri üst yönetimden sorumlu olanlara iletmiş bulunmaktayız.

Üst yönetimden sorumlu olanlara bildirilen konular arasından, cari döneme ait konsolide olmayan finansal tabloların bağımsız denetiminde en çok önem arz eden konuları yani kilit denetim konularını belirlemekteyiz. Mevzuatın konunun kamuya açıklanmasına izin vermediği durumlarda veya konuyu kamuya açıklamanın doğuracağı olumsuz sonuçların, kamuya açıklamanın doğuracağı kamu yararını aşacağının makul şekilde beklendiği oldukça istisnai durumlarda, ilgili hususun bağımsız denetçi raporumuzda bildirilmemesine karar verebiliriz.

B. Mevzuattan Kaynaklanan Diğer Yükümlülükler

1. 6102 sayılı Türk Ticaret Kanunu'nun ("TTK") 402. Maddesi'nin dördüncü fıkrası uyarınca, Banka'nın 1 Ocak - 31 Aralık 2022 hesap döneminde defter tutma düzeninin, kanun ile Banka esas sözleşmesinin finansal raporlamaya ilişkin hükümlerine uygun olmadığına dair önemli bir hususa rastlanmamıştır.

2. TTK'nın 402. Maddesi'nin dördüncü fıkrası uyarınca, Yönetim Kurulu tarafımıza denetim kapsamında istenen açıklamaları yapmış ve istenen belgeleri vermiştir.

PwC Bağımsız Denetim ve
Serbest Muhasebeci Mali Müşavirlik A.Ş.

Didem Demer Kaya, SMMM
Sorumlu Denetçi

İstanbul, 17 Şubat 2023

ALBARAKA TÜRK KATILIM BANKASI A.Ş.'NİN 31 ARALIK 2022 TARİHİ İTİBARIYLA HAZIRLANAN YIL SONU KONSOLİDE OLMAYAN FİNANSAL RAPORU

Banka'nın Yönetim Merkezinin Adresi	: Saray Mah. Dr. Adnan Büyükdeniz Cad.No:6 34768 Ümraniye /İstanbul
Banka'nın Telefon ve Faks Numaraları	: 0216 666 01 01 – 0216 666 16 00
Banka'nın İnternet Sayfası Adresi	: www.albaraka.com.tr
İrtibat için Elektronik Posta Adresi	: albarakaturk@albarakaturk.com.tr

Bankacılık Düzenleme ve Denetleme Kurumu tarafından düzenlenen Bankalarca Kamuya Açıklanacak Finansal Tablolar ile Bunlara İlişkin Açıklama ve Dipnotlar Hakkında Tebliğe göre hazırlanan yıl sonu konsolide olmayan finansal rapor aşağıda yer alan bölümlerden oluşmaktadır.

- BANKA HAKKINDA GENEL BİLGİLER
- BANKA'NIN KONSOLİDE OLMAYAN FİNANSAL TABLOLARI
- İLGİLİ DÖNEMDE UYGULANAN MUHASEBE POLİTİKALARINA İLİŞKİN AÇIKLAMALAR
- BANKA'NIN MALİ BÜNYESİNE VE RİSK YÖNETİMİNE İLİŞKİN BİLGİLER
- KONSOLİDE OLMAYAN FİNANSAL TABLOLARA İLİŞKİN AÇIKLAMA VE DİPNOTLAR
- DİĞER AÇIKLAMALAR
- BAĞIMSIZ DENETİM RAPORU

Bu raporda yer alan konsolide olmayan finansal tablolar ile bunlara ilişkin açıklama ve dipnotlar Bankaların Muhasebe Uygulamalarına ve Belgelerin Saklanmasına İlişkin Usul ve Esaslar Hakkında Yönetmelik, Türkiye Muhasebe Standartları, Türkiye Finansal Raporlama Standartları, bunlara ilişkin ek ve yorumlar ile Bankamız kayıtlarına uygun olarak, aksi belirtilmediği müddetçe **bin Türk Lirası** cinsinden hazırlanmış olup, bağımsız denetime tabi tutulmuş ve ilişikte sunulmuştur.

Houssem BEN HAJ AMOR	**Malek Khodr TEMSAH**	**Umut ÇAKMAK**	**Kemaleddin DİLBAZ**
Yönetim Kurulu Başkanı	Genel Müdür	Genel Müdür Yardımcısı	Finansal Raporlama ve Bütçe Yönetimi Müdürü

Mustafa BÜYÜKABACI	**Bekir PAKDEMİRLİ**	**Mohamed Ali CHATTI**
Denetim Komitesi Başkanı	Denetim Komitesi Üyesi	Denetim Komitesi Üyesi

Bu finansal rapor ile ilgili olarak soruların iletilebileceği yetkili personele ilişkin bilgiler:

Ad-Soyad /Unvan	: Bora ŞİMŞEK / Finansal Raporlama ve Bütçe Yönetimi Müdürlüğü /Yönetici
Tel	: 0 (216) 666 05 59
Faks	: 0 (216) 666 16 11

İçindekiler

Birinci bölüm
Genel bilgiler

I.	Banka'nın kuruluş tarihi, başlangıç statüsü, anılan statüde meydana gelen değişiklikleri ihtiva eden tarihçesi	1
II.	Banka'nın sermaye yapısı, yönetim ve denetimini doğrudan veya dolaylı olarak tek başına veya birlikte elinde bulunduran ortakları, varsa bu hususlarda yıl içindeki değişiklikler ile dahil olduğu gruba ilişkin açıklama	1
III.	Banka'nın yönetim kurulu başkan ve üyeleri, denetim komitesi üyeleri ile genel müdür ve yardımcılarının varsa Banka'da sahip oldukları paylara ve sorumluluk alanlarına ilişkin açıklamalar	2
IV.	Banka'da nitelikli paya sahip kişi ve kuruluşlara ilişkin açıklamalar	2
V.	Banka'nın hizmet türü ve faaliyet alanlarını içeren özet bilgi	3
VI.	Bankaların konsolide finansal tablolarının düzenlenmesine ilişkin tebliğ ile Türkiye Muhasebe Standartları gereği yapılan konsolidasyon işlemleri arasındaki farklılıklar ile tam konsolidasyona veya oransal konsolidasyona tabi tutulan, özkaynaklardan indirilen ya da bu üç yönteme dahil olmayan kuruluşlar hakkında kısa açıklama	3
VII.	Banka ile bağlı ortaklıkları arasında özkaynakların derhal transfer edilmesinin veya borçların geri ödenmesinin önünde mevcut veya muhtemel, fiili veya hukuki engeller	3

İkinci bölüm
Konsolide olmayan finansal tablolar

I	Bilanço (Finansal durum tablosu)	5
II.	Nazım hesaplar tablosu	7
III.	Kar veya zarar tablosu	8
IV.	Kar veya zarar ve diğer kapsamlı gelir tablosu	9
V	Özkaynaklar değişim tablosu	10
VI.	Nakit akış tablosu	12
VII.	Kar Dağıtım Tablosu	13

Üçüncü bölüm
Muhasebe politikaları

I.	Sunum esaslarına ilişkin açıklamalar	14
II.	Finansal araçların kullanım stratejisi ve yabancı para cinsinden işlemlere ilişkin açıklamalar	15
III.	Vadeli işlem ve opsiyon sözleşmeleri ile türev ürünlere ilişkin açıklamalar	15
IV.	Kar payı gelir ve giderine ilişkin açıklamalar	16
V.	Ücret ve komisyon gelir ve giderlerine ilişkin açıklamalar	16
VI.	Finansal varlıklara ilişkin açıklamalar	16
VII.	Beklenen zarar karşılıklarına ilişkin açıklamalar	19
VIII.	Finansal araçların netleştirilmesine ilişkin açıklamalar	21
IX.	Satış ve geri alış anlaşmaları ve menkul değerlerin ödünç verilmesi işlemlerine ilişkin açıklamalar	21
X.	Satış amaçlı elde tutulan ve durdurulan faaliyetlere ilişkin duran varlıklar ile bu varlıklara ilişkin borçlar hakkında açıklamalar	22
XI.	Şerefiye ve diğer maddi olmayan duran varlıklara ilişkin açıklamalar	22
XII.	Maddi duran varlıklara ilişkin açıklamalar	23
XIII.	Kiralama işlemlerine ilişkin açıklamalar	23
XIV.	Karşılıklar ve koşullu yükümlülüklere ilişkin açıklamalar	25
XV.	Çalışanların haklarına ilişkin yükümlülüklere ilişkin açıklamalar	25
XVI.	Vergi uygulamalarına ilişkin açıklamalar	26
XVII.	Borçlanmalara ilişkin ilave açıklamalar	28
XVIII.	İhraç edilen hisse senetlerine ilişkin açıklamalar	28
XIX.	Aval ve kabullere ilişkin açıklamalar	28
XX.	Devlet teşviklerine ilişkin açıklamalar	28
XXI.	Raporlamanın bölümlemeye göre yapılmasına ilişkin açıklamalar	28
XXII.	İştirakler, bağlı ortaklıklar ve birlikte kontrol edilen ortaklıklara ilişkin açıklamalar	28
XXIII.	Diğer hususlara ilişkin açıklamalar	28

Dördüncü bölüm
Mali bünyeye ve risk yönetimine ilişkin bilgiler

I.	Sermaye yeterliliği standart oranına ilişkin açıklamalar	29
II.	Kredi riskine ilişkin açıklamalar	33
III.	Döngüsel sermaye tamponu hesaplamasına dahil risklere ilişkin açıklamalar	40
IV.	Kur riskine ilişkin açıklamalar	41
V.	Bankacılık hesaplarından kaynaklanan hisse senedi pozisyon riskine ilişkin açıklamalar	43
VI.	Likidite riskine ilişkin açıklamalar	43
VII.	Kaldıraç Oranına İlişkin Açıklamalar	48
VIII.	Finansal varlık ve borçların gerçeğe uygun değeri ile gösterilmesine ilişkin açıklamalar	48
IX.	Başkalarının nam ve hesabına yapılan işlemler, inanca dayalı işlemlere ilişkin açıklamalar	51
X.	Risk yönetimine ilişkin açıklamalar	51
XI.	Faaliyet bölümlerine ilişkin açıklamalar	70

Beşinci bölüm
Konsolide olmayan finansal tablolara ilişkin açıklama ve dipnotlar

I	Bilançonun aktif hesaplarına ilişkin açıklama ve dipnotlar	71
II.	Bilançonun pasif hesaplarına ilişkin açıklama ve dipnotlar	92
III.	Nazım hesaplara ilişkin açıklama ve dipnotlar	101
IV.	Kar veya zarar tablosuna ilişkin açıklama ve dipnotlar	105
V.	Özkaynaklar değişim tablosuna ilişkin açıklama ve dipnotlar	112
VI.	Nakit akış tablosuna ilişkin açıklama ve dipnotlar	112
VII.	Banka'nın dahil olduğu risk grubuna ilişkin açıklamalar	113
VIII.	Banka'nın yurt içi, yurt dışı, kıyı bankacılığı bölgelerindeki şube veya iştirakler ile yurt dışı temsilciliklerine ilişkin açıklamalar	114
IX.	Bilanço sonrası hususlara ilişkin açıklama ve dipnotlar	114
X.	Bilançoyu önemli ölçüde etkileyen ya da bilançonun açık, yorumlanabilir ve anlaşılabilir olması açısından açıklanması gerekli olan diğer hususlar	114

Altıncı bölüm
Diğer açıklamalar

I.	Banka'nın faaliyetlerine ilişkin diğer açıklamalar	115

Yedinci bölüm
Bağımsız denetim raporu

I.	Bağımsız denetim raporuna ilişkin olarak açıklanması gereken hususlar	115
II.	Bağımsız denetçi tarafından hazırlanan açıklama ve dipnotlar	115

BİRİNCİ BÖLÜM

Genel Bilgiler

I. Banka'nın kuruluş tarihi, başlangıç statüsü, anılan statüde meydana gelen değişiklikleri ihtiva eden tarihçesi:

Albaraka Türk Katılım Bankası A.Ş. "Banka", Özel Finans Kurumları Kurulması hakkında 16 Aralık 1983 gün ve 83/7506 sayılı Bakanlar Kurulu Kararı'na istinaden 5 Kasım 1984 tarihinde Albaraka Türk Özel Finans Kurumu A.Ş. unvanıyla kuruluşunu gerçekleştirmiş ve 21 Ocak 1985 gün 10912 sayılı Türkiye Cumhuriyet Merkez Bankası yazısıyla faaliyet iznini almıştır.

Bakanlar Kurulu'nun 83/7506 sayılı kararına istinaden çıkarılan Başbakanlık Hazine Müsteşarlığı ve Türkiye Cumhuriyet Merkez Bankası Tebliğleri ile faaliyetlerini sürdüren Özel Finans Kurumları, 17 Aralık 1999 tarih 4491 sayılı Kanun ile yapılan değişiklikle, 4389 sayılı Bankalar Kanunu hükümlerine tabi kılınmışlardır. Özel Finans Kurumları, Bankacılık Düzenleme ve Denetleme Kurumu "BDDK" tarafından, 20 Eylül 2001 tarih ve 24529 sayılı Resmi Gazete'de yayımlanan "Özel Finans Kurumlarının Kuruluş ve Faaliyetleri Hakkında Yönetmelik" hükümlerine tabi tutulmuşlardır. "Özel Finans Kurumlarının Kuruluş ve Faaliyetleri Hakkında Yönetmelik", 1 Kasım 2006 tarih ve 26333 sayılı Resmi Gazete'de yayımlanan "Bankaların Kredi İşlemlerine İlişkin Yönetmelik"le yürürlükten kaldırılmış olup Banka, 1 Kasım 2005 gün ve 25983 mükerrer sayılı Resmi Gazete'de yayınlanan 5411 sayılı Bankacılık Kanununa göre faaliyetlerini sürdürmektedir.

Banka'nın unvanı, 5411 sayılı Bankacılık Kanunu hükümleri çerçevesinde ve 21 Aralık 2005 günü yapılan Olağanüstü Genel Kurul kararıyla "Albaraka Türk Katılım Bankası A.Ş." olarak değiştirilmiş ve 22 Aralık 2005 tarihinde İstanbul Ticaret Sicil Memurluğunca tescil edilerek 27 Aralık 2005 tarih 6461 sayılı Türkiye Ticaret Sicili Gazetesi'nde yayınlanmıştır.

Genel Müdürlüğü İstanbul'da yerleşik Banka, 31 Aralık 2022 tarihi itibarıyla yurt içinde 223 (31 Aralık 2021: 229), yurt dışında 2 (31 Aralık 2021: 2) şubesi ve 2.695 (31 Aralık 2021: 2.918) personeli ile hizmet vermektedir.

II. Banka'nın sermaye yapısı, yönetim ve denetimini doğrudan veya dolaylı olarak tek başına veya birlikte elinde bulunduran ortakları, varsa bu hususlarda yıl içindeki değişiklikler ile dahil olduğu gruba ilişkin açıklama:

31 Aralık 2022 tarihi itibarıyla Banka'nın hisselerinin %43,37'si (31 Aralık 2021: %36,29) Albaraka Grup'a, %8,30'u (31 Aralık 2021: %15,38) Dallah Albaraka Holding'e, %4,23'ü (31 Aralık 2021: %7,84) İslam Kalkınma Bankası'na ait olup %42,02'si (31 Aralık 2021: %36,93) Borsa İstanbul'a kote, halka açık hisselerden oluşmaktadır. Kalan kısım ise farklı gerçek ve tüzel kişilere aittir.

III. Banka'nın yönetim kurulu başkan ve üyeleri, denetim komitesi üyeleri ile genel müdür ve yardımcılarının varsa Banka'da sahip oldukları paylara ve sorumluluk alanlarına ilişkin açıklamalar:

Unvanı	Adı ve Soyadı	Görevi ve Sorumluluk Alanları	Öğrenim Durumu	Hisse Oranı (%)
Yönetim Kurulu Başkanı	Houssem BEN HAJ AMOR	Yönetim Kurulu Başkanı	Lisans	-
Yönetim Kurulu Üyeleri:	Dr. Bekir PAKDEMİRLİ	Yönetim Kurulu Başkan Vekili (Bağımsız)	Doktora	-
	Prof. Dr. Kemal VAROL	Yönetim Kurulu Üyesi	Doktora	-
	Mustafa BÜYÜKABACI	Yönetim Kurulu Üyesi	Yüksek Lisans	-
	Dr. Mohamed Ali CHATTI	Yönetim Kurulu Üyesi (Bağımsız)	Doktora	-
	Melikşah UTKU	Yönetim Kurulu Üyesi	Yüksek Lisans	-
	Ghassan Ahmed M. AMODI	Yönetim Kurulu Üyesi (Bağımsız)	Lisans	-
	Tawfig Shaker M. MUFTI	Yönetim Kurulu Üyesi	Lisans	-
	Azhar Aziz DOGAR	Yönetim Kurulu Üyesi	Yüksek Lisans	-
	Akram YASSIN	Yönetim Kurulu Üyesi	Yüksek Lisans	-
Genel Müdür:	Malek Khodr TEMSAH	Yönetim Kurulu Üyesi/Genel Müdür	Yüksek Lisans	-
Genel Müdür Yardımcıları:	Turgut SİMİTCİOĞLU	Genel Müdür Başyardımcısı	Yüksek Lisans	-
	Muhammet Faruk TORLAK	Kredilerden Sorumlu Genel Müdür Yardımcısı	Doktora	-
	Mehmet Emin ÇONKAR	Kredi İzleme ve Hukuki Takipten Sorumlu Genel Müdür Yardımcısı	Lisans	-
	Serhan YILDIRIM	Hazine ve Uluslararası Bankacılıktan Sorumlu Genel Müdür Yardımcısı	Lisans	-
	Muzaffer ÇÖLMEK	Operasyondan Sorumlu Genel Müdür Yardımcısı	Lisans	-
	Mehmet ULUDAĞ	Bireysel ve Özel Bankacılıktan Sorumlu Genel Müdür Yardımcısı	Yüksek Lisans	-
	Serhan AKYILDIZ	Tüzel Bankacılıktan Sorumlu Genel Müdür Yardımcısı	Lisans	-
	Umut ÇAKMAK	Finans ve İnsan Kıymetlerinden Sorumlu Genel Müdür Yardımcısı	Lisans	-
	Ömer EMEÇ	Strateji ve Dönüşümden Sorumlu Genel Müdür Yardımcısı	Doktora	-
	Yasemin AYDIN	Bilgi Teknolojileri ve Dijital Kanallar Geliştirmeden Sorumlu Genel Müdür Yardımcısı	Yüksek Lisans	-
Denetim Komitesi:	Mustafa BÜYÜKABACI	Denetim Komitesi Başkanı	Yüksek Lisans	-
	Dr. Bekir Pakdemirli	Denetim Komitesi Üyesi	Doktora	-
	Dr. Mohamed Ali CHATTI	Denetim Komitesi Üyesi	Doktora	-

IV. Banka'da nitelikli paya sahip kişi ve kuruluşlara ilişkin açıklamalar:

Banka'nın 2.500.000 TL tutarındaki ödenmiş sermayesi birim pay nominal değeri 1 TL (tam) olan 2.500.000.000 adet hisseden oluşmaktadır. Bu sermayenin 1.084.167 TL'si nitelikli paya sahip kişi ve kuruluşlara ait olup, söz konusu pay sahiplerine ilişkin liste aşağıda yer almaktadır.

Ad Soyad/Ticaret unvanı	Pay Tutarları	Pay Oranları(*)	Ödenmiş Paylar	Ödenmemiş Paylar
Albaraka Grup	1.084.167	%43,37	1.084.167	-

(*) Halka açık kısımdan alınan paylar dahil edilmemiştir.

V. Banka'nın hizmet türü ve faaliyet alanlarını içeren özet bilgi:

Banka, katılım bankası olarak faizsiz bankacılık yapmaktadır. Banka, esas olarak "özel cari hesaplar" ve kar zarar ortaklığı sözleşmeleri ve sadece tüzel kişilere yönelik yatırım vekaleti sözleşmeleri aracılığıyla "katılma hesapları" adı altında iki yöntemle fon toplayıp, kurumsal finansman desteği, bireysel finansman desteği, kâr-zarar ortaklığı yatırımı, finansal kiralama, mal karşılığı vesaikin finansmanı ve ortak yatırımlar yoluyla fon kullandırmaktadır.

Banka hesap kayıtlarında özel cari hesaplar ve katılma hesaplarını diğer hesaplardan ayrı şekilde, vadelerine göre tasnif etmektedir. Katılma hesapları, bir ay vadeli, üç aya kadar vadeli (üç ay dahil), altı aya kadar vadeli (altı ay dahil), bir yıla kadar vadeli (bir yıl dahil) ve bir yıl ve daha uzun vadeli (bir aylık, üç aylık, altı aylık ve yıllık kar payı ödemeli) ve birikimli katılma hesabı olmak üzere altı vade grubu altında açılmaktadır. Banka, katılma hesaplarının işletilmesinden doğacak kâra katılma oranlarını veya yatırım vekaletleri için tahmini kar oranını serbestçe belirleyebilmektedir. Katılma hesaplarının zarara katılma oranı ise yüzde yüzdür. Önceden belirlenmiş projelerin veya diğer yatırımların finansmanı için ve münhasıran o işe tahsis edilmek üzere müstakil hesaplarda fon toplamak suretiyle vadesi bir aydan daha az olmayan özel fon havuzları oluşturulmaktadır. Bu şekilde toplanan fonlara ait katılma hesapları, vadeleri itibarıyla ve diğer hesaplardan bağımsız olarak ayrı hesaplarda işletilmekte ve toplanan fonlardan diğer vade gruplarına aktarma yapılmamaktadır. Finansman süresinin sonunda özel fon havuzları tasfiye edilmektedir.

Banka bankacılık faaliyetlerinin yanı sıra, şubeleri aracılığıyla, Bereket Sigorta, Anadolu Sigorta, Türkiye Sigorta, Neova Sigorta, Coface Sigorta, HDI Sigorta ve HDI Katılım Sigorta adına sigorta acenteliği, Anadolu Hayat Emeklilik, Agesa Emeklilik ve Hayat ile Katılım Emeklilik ve Hayat adına bireysel emeklilik sigorta acenteliği, Bizim Menkul Değerler A.Ş. ve Oyak Yatırım Menkul Değerler A.Ş. adına aracı kurum acenteliği, kıymetli madenlerin alım satımı işlemleri, hızlı para transfer işlemlerine aracılık hizmetleri, kredi kartı ve üye işyeri (P.O.S.) hizmetleri de sunmaktadır. Öte yandan Banka, teminat mektupları, akreditif kredileri ve kabul kredileri başta olmak üzere çeşitli türde gayrinakdi kredi kullandırmaktadır.

Banka'nın yapabileceği işlemler bu maddelerde yazılı işlemlerle sınırlı değildir. Bu işlemlerden başka herhangi bir işlem yapılması Banka için faydalı görülürse, buna başlanılması, Yönetim Kurulu'nun önerisi üzerine Genel Kurul tarafından karara bağlanmasına, gerekli kanuni mercilerden onay alınması ve Ana Sözleşme'de değişiklik mahiyetinde olan bu kararın Ticaret Bakanlığı'nca onanmasına bağlıdır. Bu suretle tasdik olunan karar Ana Sözleşme'ye eklenir.

VI. Bankaların konsolide finansal tablolarının düzenlenmesine ilişkin tebliğ ile Türkiye Muhasebe Standartları gereği yapılan konsolidasyon işlemleri arasındaki farklılıklar ile tam konsolidasyona veya oransal konsolidasyona tabi tutulan, özkaynaklardan indirilen ya da bu üç yönteme dahil olmayan kuruluşlar hakkında kısa açıklama:

Banka, birlikte kontrol edilen ortaklığı Katılım Emeklilik ve Hayat A.Ş.'yi konsolide finansal tablolarında özkaynak yöntemi ile, bağlı ortaklıkları Bereket Varlık Kiralama A.Ş., Değer Varlık Kiralama A.Ş., Albaraka Portföy Yönetimi A.Ş. ve Insha Gmbh'nin finansal tablolarını ise tam konsolidasyon yöntemi ile konsolide etmektedir. Gayrimenkul Yatırım Fonları olan "Albaraka Portföy Yönetimi A.Ş. Dükkan Gayrimenkul Yatırım Fonu", "Albaraka Portföy Yönetimi A.Ş. Metropol Gayrimenkul Yatırım Fonu" ve "Albaraka Portföy Yönetimi A.Ş. Bereket Katılım Gayrimenkul Yatırım Fonu", Girişim Sermayesi Yatırım Fonları olan "Albaraka Portföy Yönetimi A.Ş. Değer Girişim Sermayesi Yatırım Fonu", "Albaraka Portföy Yönetimi A.Ş. Fintech Girişim Sermayesi Yatırım Fonu", "Albaraka Portföy Yönetimi A.Ş. Start-Up Girişim Sermayesi Yatırım Fonu", "Albaraka Portföy Yönetimi A.Ş. Inovasyon Girişim Sermayesi Yatırım Fonu" ve "Albaraka Portföy Yönetimi A.Ş. Kira Sertifikaları Katılım Girişim Sermayesi Yatırım Fonu" ile Banka'nın bağlı ortaklığı olmamakla birlikte %100 kontrol gücüne sahip olduğu "Yapılandırılmış İşletme (Structured Entity)" olan "Bereket One Ltd" ve "Albaraka Sukuk Ltd" de konsolidasyona dahil edilmiştir.

VII. Banka ile bağlı ortaklıkları arasında özkaynakların derhal transfer edilmesinin veya borçların geri ödenmesinin önünde mevcut veya muhtemel, fiili veya hukuki engeller:

Banka ile bağlı ortaklıkları arasında özkaynakların derhal transferi söz konusu değildir. Banka ile bağlı ortaklıkları arasında borçların geri ödenmesinin önünde mevcut veya muhtemel, fiili veya hukuki bir engel bulunmamaktadır.

İKİNCİ BÖLÜM

Konsolide olmayan finansal tablolar

I. Konsolide olmayan bilanço (finansal durum tablosu)
II. Konsolide olmayan nazım hesaplar tablosu
III. Konsolide olmayan kar veya zarar tablosu
IV. Konsolide olmayan kar veya zarar ve diğer kapsamlı gelir tablosu
V. Konsolide olmayan özkaynaklar değişim tablosu
VI. Konsolide olmayan nakit akış tablosu
VII. Konsolide olmayan kar dağıtım tablosu

ALBARAKA TÜRK KATILIM BANKASI A.Ş.
31 ARALIK 2022 TARİHİ İTİBARIYLA
KONSOLİDE OLMAYAN BİLANÇO (FİNANSAL DURUM TABLOSU)
(Tutarlar aksi belirtilmedikçe Bin Türk Lirası (TL) olarak ifade edilmiştir.)

VARLIKLAR		Dipnot (Beşinci Bölüm-I)	Cari dönem 31 Aralık 2022			Önceki dönem 31 Aralık 2021		
			TP	YP	Toplam	TP	YP	Toplam
I.	**FİNANSAL VARLIKLAR (Net)**		**12.561.907**	**37.196.320**	**49.758.227**	**5.231.761**	**35.729.094**	**40.960.855**
1.1	**Nakit ve Nakit Benzerleri**	**(1)**	**6.432.070**	**27.376.196**	**33.808.266**	**3.268.762**	**28.468.734**	**31.737.496**
1.1.1	Nakit Değerler ve Merkez Bankası		2.326.791	22.538.285	24.865.076	1.820.832	24.677.779	26.498.611
1.1.2	Bankalar		2.480.687	4.859.165	7.339.852	1.494.422	3.802.000	5.296.422
1.1.3	Para Piyasalarından Alacaklar		1.725.715	-	1.725.715	-	-	-
1.1.4	Beklenen Zarar Karşılıkları (-)		101.123	21.254	122.377	46.492	11.045	57.537
1.2	**Gerçeğe Uygun Değer Farkı Kâr Zarara Yansıtılan Finansal Varlıklar**	**(2)**	**5.265.144**	**8.433.506**	**13.698.650**	**1.492.874**	**6.889.642**	**8.382.516**
1.2.1	Devlet Borçlanma Senetleri		3.005.016	8.381.142	11.386.158	707.698	6.850.649	7.558.347
1.2.2	Sermayede Payı Temsil Eden Menkul Değerler		-	37.912	37.912	-	19.198	19.198
1.2.3	Diğer Finansal Varlıklar		2.260.128	14.452	2.274.580	785.176	19.795	804.971
1.3	**Gerçeğe Uygun Değer Farkı Diğer Kapsamlı Gelire Yansıtılan Finansal Varlıklar**	**(3)**	**850.542**	**1.386.618**	**2.237.160**	**381.640**	**370.718**	**752.358**
1.3.1	Devlet Borçlanma Senetleri		650.796	603.298	1.254.094	373.973	353.699	727.672
1.3.2	Sermayede Payı Temsil Eden Menkul Değerler		7.667	23.865	31.532	7.667	17.019	24.686
1.3.3	Diğer Finansal Varlıklar		192.079	759.455	951.534	-	-	-
1.4	**Türev Finansal Varlıklar**	**(5)**	**14.151**	**-**	**14.151**	**88.485**	**-**	**88.485**
1.4.1	Türev Finansal Varlıkların Gerçeğe Uygun Değer Farkı Kar Zarara Yansıtılan Kısmı		14.151	-	14.151	88.485	-	88.485
1.4.2	Türev Finansal Varlıkların Gerçeğe Uygun Değer Farkı Diğer Kapsamlı Gelire Yansıtılan Kısmı		-	-	-	-	-	-
II.	**İTFA EDİLMİŞ MALİYETİ İLE ÖLÇÜLEN FİNANSAL VARLIKLAR (Net)**		**49.455.730**	**42.620.222**	**92.075.952**	**24.807.293**	**40.232.465**	**65.039.758**
2.1	**Krediler**	**(6)**	**45.080.822**	**29.515.189**	**74.596.011**	**25.484.848**	**33.819.930**	**59.304.778**
2.2	**Kiralama İşlemlerinden Alacaklar**	**(7)**	**322.764**	**585.979**	**908.743**	**379.930**	**440.744**	**820.674**
2.3	**İtfa Edilmiş Maliyeti ile Ölçülen Finansal Varlıklar**	**(4)**	**6.198.303**	**13.252.626**	**19.450.929**	**697.735**	**7.405.476**	**8.103.211**
2.3.1	Devlet Borçlanma Senetleri		6.032.245	13.127.122	19.159.367	697.735	7.405.476	8.103.211
2.3.2	Diğer Finansal Varlıklar		166.058	125.504	291.562	-	-	-
2.4	**Beklenen Zarar Karşılıkları (-)**	**(6)**	**2.146.159**	**733.572**	**2.879.731**	**1.755.220**	**1.433.685**	**3.188.905**
III.	**SATIŞ AMAÇLI ELDE TUTULAN VE DURDURULAN FAALİYETLERE İLİŞKİN DURAN VARLIKLAR (Net)**	**(8)**	**341.132**	**-**	**341.132**	**118.874**	**104**	**118.978**
3.1	Satış Amaçlı		341.132	-	341.132	118.874	104	118.978
3.2	Durdurulan Faaliyetlere İlişkin		-	-	-	-	-	-
IV.	**ORTAKLIK YATIRIMLARI**	**(9)**	**25.100**	**64.221**	**89.321**	**25.100**	**18.311**	**43.411**
4.1	**İştirakler (Net)**		-	-	-	-	-	-
4.1.1	Özkaynak Yöntemine Göre Değerlenenler		-	-	-	-	-	-
4.1.2	Konsolide Edilmeyenler		-	-	-	-	-	-
4.2	**Bağlı Ortaklıklar (Net)**		**5.100**	**64.221**	**69.321**	**5.100**	**18.311**	**23.411**
4.2.1	Konsolide Edilmeyen Mali Ortaklıklar		5.100	64.221	69.321	5.100	18.311	23.411
4.2.2	Konsolide Edilmeyen Mali Olmayan Ortaklıklar		-	-	-	-	-	-
4.3	**Birlikte Kontrol Edilen Ortaklıklar (İş Ortaklıkları) (Net)**		**20.000**	**-**	**20.000**	**20.000**	**-**	**20.000**
4.3.1	Özkaynak Yöntemine Göre Değerlenenler		-	-	-	-	-	-
4.3.2	Konsolide Edilmeyenler		20.000	-	20.000	20.000	-	20.000
V.	**MADDİ DURAN VARLIKLAR (Net)**	**(10)**	**2.705.460**	**27.231**	**2.732.691**	**1.484.134**	**24.834**	**1.508.968**
VI.	**MADDİ OLMAYAN DURAN VARLIKLAR (Net)**	**(11)**	**166.752**	**-**	**166.752**	**83.000**	**-**	**83.000**
6.1	Şerefiye		-	-	-	-	-	-
6.2	Diğer		166.752	-	166.752	83.000	-	83.000
VII.	**YATIRIM AMAÇLI GAYRİMENKULLER (Net)**	**(12)**	-	-	-	-	-	-
VIII.	**CARİ VERGİ VARLIĞI**		-	-	-	**2.483**	-	**2.483**
IX.	**ERTELENMİŞ VERGİ VARLIĞI**	**(13)**	**453.731**	**-**	**453.731**	**489.049**	**-**	**489.049**
X.	**DİĞER AKTİFLER**	**(14)**	**609.957**	**112.343**	**722.300**	**568.849**	**139.772**	**708.621**
	VARLIKLAR TOPLAMI		**66.319.769**	**80.020.337**	**146.340.106**	**32.810.543**	**76.144.580**	**108.955.123**

İlişikteki açıklama ve dipnotlar bu finansal tabloların tamamlayıcı bir parçasıdır.

ALBARAKA TÜRK KATILIM BANKASI A.Ş.
31 ARALIK 2022 TARİHİ İTİBARIYLA
KONSOLİDE OLMAYAN BİLANÇO (FİNANSAL DURUM TABLOSU)
(Tutarlar aksi belirtilmedikçe Bin Türk Lirası (TL) olarak ifade edilmiştir.)

YÜKÜMLÜLÜKLER		Dipnot (Beşinci Bölüm-II)	Cari dönem 31 Aralık 2022			Önceki dönem 31 Aralık 2021		
			TP	YP	Toplam	TP	YP	Toplam
I.	**TOPLANAN FONLAR**	**(1)**	**51.544.182**	**61.131.615**	**112.675.797**	**20.200.193**	**71.036.456**	**91.236.649**
II.	**ALINAN KREDİLER**	**(2)**	**940.461**	**3.471.519**	**4.411.980**	**4.168.387**	**2.090.828**	**6.259.215**
III.	**PARA PİYASALARINA BORÇLAR**		**-**	**7.817.681**	**7.817.681**	**1.327**	**-**	**1.327**
IV.	**İHRAÇ EDİLEN MENKUL KIYMETLER (Net)**		**-**	**-**	**-**	**-**	**-**	**-**
V.	**GERÇEĞE UYGUN DEĞER FARKI KAR ZARARA YANSITILAN FİNANSAL YÜKÜMLÜLÜKLER**		**-**	**-**	**-**	**-**	**-**	**-**
VI.	**TÜREV FİNANSAL YÜKÜMLÜLÜKLER**	**(3)**	**12.819**	**1.660**	**14.479**	**180.485**	**6.769**	**187.254**
6.1	Türev Finansal Yükümlülüklerin Gerçeğe Uygun Değer Farkı Kar Zarara Yansıtılan Kısmı		12.819	1.660	14.479	180.485	6.769	187.254
6.2	Türev Finansal Yükümlülüklerin Gerçeğe Uygun Değer Farkı Diğer Kapsamlı Gelire Yansıtılan Kısmı		-	-	-	-	-	-
VII.	**KİRALAMA İŞLEMLERİNDEN YÜKÜMLÜLÜKLER**	**(4)**	**450.407**	**26.399**	**476.806**	**327.840**	**21.774**	**349.614**
VIII.	**KARŞILIKLAR**	**(5)**	**2.558.145**	**17.375**	**2.575.520**	**308.018**	**4.060**	**312.078**
8.1	Yeniden Yapılanma Karşılığı		-	-	-	-	-	-
8.2	Çalışan Hakları Karşılığı		685.577	-	685.577	148.046	-	148.046
8.3	Sigorta Teknik Karşılıkları (Net)		-	-	-	-	-	-
8.4	Diğer Karşılıklar		1.872.568	17.375	1.889.943	159.972	4.060	164.032
IX.	**CARİ VERGİ BORCU**	**(6)**	**704.214**	**32.539**	**736.753**	**97.393**	**19.825**	**117.218**
X.	**ERTELENMİŞ VERGİ BORCU**		**-**	**-**	**-**	**-**	**-**	**-**
XI.	**SATIŞ AMAÇLI ELDE TUTULAN VE DURDURULAN FAALİYETLERE İLİŞKİN DURAN VARLIK BORÇLARI (Net)**	**(7)**	**-**	**-**	**-**	**-**	**-**	**-**
11.1	Satış Amaçlı		-	-	-	-	-	-
11.2	Durdurulan Faaliyetlere İlişkin		-	-	-	-	-	-
XII.	**SERMAYE BENZERİ BORÇLANMA ARAÇLARI**	**(8)**	**-**	**4.694.238**	**4.694.238**	**-**	**3.119.354**	**3.119.354**
12.1	Krediler		-	4.694.238	4.694.238	-	3.119.354	3.119.354
12.2	Diğer Borçlanma Araçları		-	-	-	-	-	-
XIII.	**DİĞER YÜKÜMLÜLÜKLER**	**(9)**	**3.076.607**	**1.741.272**	**4.817.879**	**2.093.568**	**651.993**	**2.745.561**
XIV.	**ÖZKAYNAKLAR**	**(10)**	**8.090.431**	**28.542**	**8.118.973**	**4.620.093**	**6.760**	**4.626.853**
14.1	Ödenmiş Sermaye		2.500.000	-	2.500.000	1.350.000	-	1.350.000
14.2	Sermaye Yedekleri		1.608.402	-	1.608.402	1.208.524	-	1.208.524
14.2.1	Hisse Senedi İhraç Primleri		23.278	-	23.278	14.855	-	14.855
14.2.2	Hisse Senedi İptal Kârları		-	-	-	-	-	-
14.2.3	Diğer Sermaye Yedekleri		1.585.124	-	1.585.124	1.193.669	-	1.193.669
14.3	Kâr veya Zararda Yeniden Sınıflandırılmayacak Birikmiş Diğer Kapsamlı Gelirler veya Giderler		841.487	-	841.487	388.024	-	388.024
14.4	Kâr veya Zararda Yeniden Sınıflandırılacak Birikmiş Diğer Kapsamlı Gelirler veya Giderler		681.085	28.542	709.627	309.350	6.760	316.110
14.5	Kâr Yedekleri		1.832.302	-	1.832.302	1.743.696	-	1.743.696
14.5.1	Yasal Yedekler		148.376	-	148.376	143.156	-	143.156
14.5.2	Statü Yedekleri		-	-	-	-	-	-
14.5.3	Olağanüstü Yedekler		1.683.926	-	1.683.926	1.600.540	-	1.600.540
14.5.4	Diğer Kâr Yedekleri		-	-	-	-	-	-
14.6	Kâr veya Zarar		627.155	-	627.155	(379.501)	-	(379.501)
14.6.1	Geçmiş Yıllar Kâr veya Zararı		(738.341)	-	(738.341)	(483.904)	-	(483.904)
14.6.2	Dönem Net Kâr veya Zararı		1.365.496	-	1.365.496	104.403	-	104.403
	YÜKÜMLÜLÜKLER TOPLAMI		**67.377.266**	**78.962.840**	**146.340.106**	**31.997.304**	**76.957.819**	**108.955.123**

İlişikteki açıklama ve dipnotlar bu finansal tabloların tamamlayıcı bir parçasıdır.

ALBARAKA TÜRK KATILIM BANKASI A.Ş.
31 ARALIK 2022 TARİHİ İTİBARIYLA
KONSOLİDE OLMAYAN NAZIM HESAPLAR TABLOSU
(Tutarlar aksi belirtilmedikçe Bin Türk Lirası (TL) olarak ifade edilmiştir.)

NAZIM HESAPLAR TABLOSU		Dipnot (Beşinci Bölüm-III)	Cari dönem 31 Aralık 2022			Önceki dönem 31 Aralık 2021		
			TP	YP	Toplam	TP	YP	Toplam
A.	**BİLANÇO DIŞI YÜKÜMLÜLÜKLER (I+II+III)**		**16.770.259**	**13.216.005**	**29.986.264**	**11.428.440**	**16.308.916**	**27.737.356**
I.	**GARANTİ VE KEFALETLER**	**(1)**	**11.430.631**	**9.692.379**	**21.123.010**	**7.080.257**	**10.323.043**	**17.403.300**
1.1	Teminat Mektupları		11.302.364	6.147.271	17.449.635	7.048.318	5.322.918	12.371.236
1.1.1	Devlet İhale Kanunu Kapsamına Girenler		1.704.625	223.781	1.928.406	1.098.043	134.460	1.232.503
1.1.2	Dış Ticaret İşlemleri Dolayısıyla Verilenler		165	2.104.485	2.104.650	15	1.905.653	1.905.668
1.1.3	Diğer Teminat Mektupları		9.597.574	3.819.005	13.416.579	5.950.260	3.282.805	9.233.065
1.2.	Banka Kredileri		-	70.414	70.414	-	99.278	99.278
1.2.1.	İthalat Kabul Kredileri		-	70.414	70.414	-	99.278	99.278
1.2.2.	Diğer Banka Kabulleri		-	-	-	-	-	-
1.3.	Akreditifler		11.385	3.456.459	3.467.844	12.324	4.886.075	4.898.399
1.3.1.	Belgeli Akreditifler		-	-	-	-	-	-
1.3.2.	Diğer Akreditifler		11.385	3.456.459	3.467.844	12.324	4.886.075	4.898.399
1.4.	Garanti Verilen Prefinansmanlar		-	-	-	-	-	-
1.5.	Cirolar		-	-	-	-	-	-
1.5.1.	T.C. Merkez Bankasına Cirolar		-	-	-	-	-	-
1.5.2.	Diğer Cirolar		-	-	-	-	-	-
1.6.	Diğer Garantilerimizden		-	18.235	18.235	-	14.772	14.772
1.7.	Diğer Kefaletlerimizden		116.882	-	116.882	19.615	-	19.615
II.	**TAAHHÜTLER**	**(1)**	**3.744.209**	**561.809**	**4.306.018**	**2.929.406**	**606.006**	**3.535.412**
2.1.	Cayılamaz Taahhütler		3.690.709	561.809	4.252.518	2.889.906	606.006	3.495.912
2.1.1.	Vadeli Aktif Değerler Alım-Satım Taahhütleri		19.940	561.809	581.749	321.618	606.006	927.624
2.1.2.	İştir. ve Bağ. Ort. Ser. İşt. Taahhütleri		-	-	-	-	-	-
2.1.3.	Kullandırma Garantili Kredi Tahsis Taahhütleri		618.854	-	618.854	655.296	-	655.296
2.1.4.	Menkul Kıymet İhracına Aracılık Taahhütleri		-	-	-	-	-	-
2.1.5.	Zorunlu Karşılık Ödeme Taahhüdü		-	-	-	-	-	-
2.1.6.	Çekler İçin Ödeme Taahhütleri		1.109.464	-	1.109.464	834.732	-	834.732
2.1.7.	İhracat Taahhütlerinden Kaynaklanan Vergi Ve Fon Yükümlülükleri		30.942	-	30.942	17.234	-	17.234
2.1.8.	Kredi Kartı Harcama Limit Taahhütleri		1.910.259	-	1.910.259	1.059.919	-	1.059.919
2.1.9.	Kredi Kartları ve Bankacılık Hizmetlerine İlişkin Promosyon Uygulama Taahhütleri		687	-	687	555	-	555
2.1.10.	Açığa Menkul Kıymet Satış Taahhütlerinden Alacaklar		-	-	-	-	-	-
2.1.11.	Açığa Menkul Kıymet Satış Taahhütlerinden Borçlar		-	-	-	-	-	-
2.1.12.	Diğer Cayılamaz Taahhütler		563	-	563	552	-	552
2.2.	Cayılabilir Taahhütler		53.500	-	53.500	39.500	-	39.500
2.2.1.	Cayılabilir Kredi Tahsis Taahhütleri		-	-	-	-	-	-
2.2.2.	Diğer Cayılabilir Taahhütler		53.500	-	53.500	39.500	-	39.500
III.	**TÜREV FİNANSAL ARAÇLAR**	**(2)**	**1.595.419**	**2.961.817**	**4.557.236**	**1.418.777**	**5.379.867**	**6.798.644**
3.1.	Riskten Korunma Amaçlı Türev Finansal Araçlar		-	-	-	-	-	-
3.1.1.	Gerçeğe Uygun Değer Riskinden Korunma Amaçlı İşlemler		-	-	-	-	-	-
3.1.2.	Nakit Akış Riskinden Korunma Amaçlı İşlemler		-	-	-	-	-	-
3.1.3.	Yurtdışındaki Net Yatırım Riskinden Korunma Amaçlı İşlemler		-	-	-	-	-	-
3.2.	Alım Satım Amaçlı Türev Finansal Araçlar		1.595.419	2.961.817	4.557.236	1.418.777	5.379.867	6.798.644
3.2.1	Vadeli Alım-Satım İşlemleri		525.019	705.963	1.230.982	461.810	489.238	951.048
3.2.1.1	Vadeli Döviz Alım İşlemleri		307.298	310.779	618.077	239.837	242.194	482.031
3.2.1.2	Vadeli Döviz Satım İşlemleri		217.721	395.184	612.905	221.973	247.044	469.017
3.2.2.	Diğer Vadeli Alım-Satım İşlemleri		1.070.400	2.255.854	3.326.254	956.967	4.890.629	5.847.596
3.3.	Diğer		-	-	-	-	-	-
B.	**EMANET VE REHİNLİ KIYMETLER (IV + V+VI)**		**195.850.209**	**76.219.165**	**272.069.374**	**104.483.970**	**48.433.026**	**152.916.996**
IV.	**EMANET KIYMETLER**		**8.003.258**	**25.965.959**	**33.969.217**	**5.856.026**	**12.698.331**	**18.554.357**
4.1.	Müşteri Fon Ve Portföy Mevcutları		1.337.798	-	1.337.798	2.448.761	-	2.448.761
4.2.	Emanete Alınan Menkul Değerler		19.853	274.662	294.515	17.473	548.751	566.224
4.3.	Tahsile Alınan Çekler		4.909.013	357.854	5.266.867	2.325.217	700.121	3.025.338
4.4.	Tahsile Alınan Ticari Senetler		1.491.411	268.677	1.760.088	811.654	164.241	975.895
4.5.	Tahsile Alınan Diğer Kıymetler		103	-	103	103	-	103
4.6.	İhracına Aracı Olunan Kıymetler		-	-	-	-	-	-
4.7.	Diğer Emanet Kıymetler		211.126	9.509.633	9.720.759	219.693	1.043.531	1.263.224
4.8.	Emanet Kıymet Alanlar		33.954	15.555.133	15.589.087	33.125	10.241.687	10.274.812
V.	**REHİNLİ KIYMETLER**		**187.846.951**	**50.253.206**	**238.100.157**	**98.627.944**	**35.734.695**	**134.362.639**
5.1.	Menkul Kıymetler		19.153.683	10.676.095	29.829.778	10.587.982	8.001.966	18.589.948
5.2.	Teminat Senetleri		4.325.462	184.003	4.509.465	2.043.190	506.747	2.549.937
5.3.	Emtia		26.851.614	4.243.573	31.095.187	11.752.302	3.695.799	15.448.101
5.4.	Varant		-	-	-	-	-	-
5.5.	Gayrimenkul		122.373.633	31.168.237	153.541.870	67.505.021	18.800.660	86.305.681
5.6.	Diğer Rehinli Kıymetler		14.892.518	3.971.600	18.864.118	6.458.745	4.715.730	11.174.475
5.7.	Rehinli Kıymet Alanlar		250.041	9.698	259.739	280.704	13.793	294.497
VI.	**KABUL EDİLEN AVALLER VE KEFALETLER**		**-**	**-**	**-**	**-**	**-**	**-**
	BİLANÇO DIŞI HESAPLAR TOPLAMI (A+B)		**212.620.468**	**89.435.170**	**302.055.638**	**115.912.410**	**64.741.942**	**180.654.352**

İlişikteki açıklama ve dipnotlar bu finansal tabloların tamamlayıcı bir parçasıdır.

ALBARAKA TÜRK KATILIM BANKASI A.Ş.
31 ARALIK 2022 TARİHİNDE SONA EREN HESAP DÖNEMİNE AİT
KONSOLİDE OLMAYAN KAR VEYA ZARAR TABLOSU
(Tutarlar aksi belirtilmedikçe Bin Türk Lirası (TL) olarak ifade edilmiştir.)

	KAR VEYA ZARAR TABLOSU	Dipnot (Beşinci Bölüm-IV)	Cari dönem 1 Ocak – 31 Aralık 2022	Önceki dönem 1 Ocak – 31 Aralık 2021
I.	**KÂR PAYI GELİRLERİ**	**(1)**	**11.052.438**	**5.023.098**
1.1	Kredilerden Alınan Kâr Payları		8.302.171	4.175.857
1.2	Zorunlu Karşılıklardan Alınan Gelirler		47.503	134.657
1.3	Bankalardan Alınan Gelirler		172	373
1.4	Para Piyasası İşlemlerinden Alınan Gelirler		6.327	-
1.5	Menkul Değerlerden Alınan Gelirler		2.605.240	672.506
1.5.1	Gerçeğe Uygun Değer Farkı Kar Zarara Yansıtılanlar		1.152.838	235.667
1.5.2	Gerçeğe Uygun Değer Farkı Diğer Kapsamlı Gelire Yansıtılanlar		265.473	134.329
1.5.3	İtfa Edilmiş Maliyeti İle Ölçülenler		1.186.929	302.510
1.6	Finansal Kiralama Gelirleri		87.878	38.313
1.7	Diğer Kâr Payı Gelirleri		3.147	1.392
II.	**KÂR PAYI GİDERLERİ (-)**	**(2)**	**5.670.146**	**3.329.736**
2.1	Katılma Hesaplarına Verilen Kâr Payları		4.517.288	1.894.877
2.2	Kullanılan Kredilere Verilen Kâr Payları		982.800	1.260.844
2.3	Para Piyasası İşlemlerine Verilen Kâr Payları		32.061	80.024
2.4	İhraç Edilen Menkul Kıymetlere Verilen Kâr Payları		-	-
2.5	Kiralama Kâr Payı Giderleri		66.377	51.346
2.6	Diğer Kâr Payı Giderleri		71.620	42.645
III.	**NET KÂR PAYI GELİRİ/GİDERİ (I - II)**		**5.382.292**	**1.693.362**
IV.	**NET ÜCRET VE KOMİSYON GELİRLERİ/GİDERLERİ**		**644.548**	**405.756**
4.1	Alınan Ücret ve Komisyonlar		1.034.668	582.163
4.1.1	Gayri Nakdi Kredilerden		250.955	165.689
4.1.2	Diğer	**(3)**	783.713	416.474
4.2	Verilen Ücret ve Komisyonlar (-)		390.120	176.407
4.2.1	Gayri Nakdi Kredilere		657	490
4.2.2	Diğer	**(3)**	389.463	175.917
V.	**TEMETTÜ GELİRLERİ**	**(4)**	**1.056**	**768**
VI.	**TİCARİ KAR/ZARAR (Net)**	**(5)**	**2.881.082**	**136.227**
6.1	Sermaye Piyasası İşlemleri Kârı/Zararı		1.872.425	(72.934)
6.2	Türev Finansal İşlemlerden Kâr/Zarar		92.726	(229.474)
6.3	Kambiyo İşlemleri Kârı/Zararı		915.931	438.635
VII.	**DİĞER FAALİYET GELİRLERİ**	**(6)**	**1.657.558**	**1.142.931**
VIII.	**FAALİYET BRÜT KÂRI (III+IV+V+VI+VII)**		**10.566.536**	**3.379.044**
IX.	**BEKLENEN ZARAR KARŞILIKLARI (-)**	**(7)**	**3.950.152**	**1.711.343**
X.	**DİĞER KARŞILIK GİDERLERİ (-)**	**(7)**	**2.066.767**	**123.926**
XI.	**PERSONEL GİDERLERİ (-)**		**1.166.388**	**807.921**
XII.	**DİĞER FAALİYET GİDERLERİ (-)**	**(8)**	**1.067.988**	**654.412**
XIII.	**NET FAALİYET KÂRI/ZARARI (VIII-IX-X-XI-XII)**		**2.315.241**	**81.442**
XIV.	**BİRLEŞME İŞLEMİ SONRASINDA GELİR OLARAK KAYDEDİLEN FAZLALIK TUTARI**		**-**	**-**
XV.	**ÖZKAYNAK YÖNTEMİ UYGULANAN ORTAKLIKLARDAN KÂR/ZARAR**		**-**	**-**
XVI.	**NET PARASAL POZİSYON KÂRI/ZARARI**		**-**	**-**
XVII.	**SÜRDÜRÜLEN FAALİYETLER VERGİ ÖNCESİ K/Z (XIII+...+XVI)**	**(9)**	**2.315.241**	**81.442**
XVIII.	**SÜRDÜRÜLEN FAALİYETLER VERGİ KARŞILIĞI (±)**	**(10)**	**949.745**	**(22.961)**
18.1	Cari Vergi Karşılığı		605.203	18.614
18.2	Ertelenmiş Vergi Gider Etkisi (+)		1.476.179	646.524
18.3	Ertelenmiş Vergi Gelir Etkisi (-)		1.131.637	688.099
XIX.	**SÜRDÜRÜLEN FAALİYETLER DÖNEM NET K/Z (XVII±XVIII)**	**(11)**	**1.365.496**	**104.403**
XX.	**DURDURULAN FAALİYETLERDEN GELİRLER**	**(11)**	**-**	**-**
20.1	Satış Amaçlı Elde Tutulan Duran Varlık Gelirleri		-	-
20.2	İştirak, Bağlı Ortaklık ve Birlikte Kontrol Edilen Ortaklıklar (İş Ort.) Satış Karları		-	-
20.3	Diğer Durdurulan Faaliyet Gelirleri		-	-
XXI.	**DURDURULAN FAALİYETLERDEN GİDERLER (-)**		**-**	**-**
21.1	Satış Amaçlı Elde Tutulan Duran Varlık Giderleri		-	-
21.2	İştirak, Bağlı Ortaklık ve Birlikte Kontrol Edilen Ortaklıklar (İş Ort.) Satış Zararları		-	-
21.3	Diğer Durdurulan Faaliyet Giderleri		-	-
XXII.	**DURDURULAN FAALİYETLER VERGİ ÖNCESİ K/Z (XX-XXI)**		**-**	**-**
XXIII.	**DURDURULAN FAALİYETLER VERGİ KARŞILIĞI (±)**		**-**	**-**
23.1	Cari Vergi Karşılığı		-	-
23.2	Ertelenmiş Vergi Gider Etkisi (+)		-	-
23.3	Ertelenmiş Vergi Gelir Etkisi (-)		-	-
XXIV.	**DURDURULAN FAALİYETLER DÖNEM NET K/Z (XXII±XXIII)**		**-**	**-**
XXV.	**DÖNEM NET KARI/ZARARI (XIX+XXIV)**	**(12)**	**1.365.496**	**104.403**
	Hisse Başına Kâr/Zarar		0,67457	0,07734

İlişikteki açıklama ve dipnotlar bu finansal tabloların tamamlayıcı bir parçasıdır.

ALBARAKA TÜRK KATILIM BANKASI A.Ş.
31 ARALIK 2022 TARİHİNDE SONA EREN HESAP DÖNEMİNE AİT
KONSOLİDE OLMAYAN KAR VEYA ZARAR VE DİĞER KAPSAMLI GELİR TABLOSU
(Tutarlar aksi belirtilmedikçe Bin Türk Lirası (TL) olarak ifade edilmiştir.)

	KAR VEYA ZARAR VE DİĞER KAPSAMLI GELİR TABLOSU	Cari dönem 1 Ocak – 31 Aralık 2022	Önceki dönem 1 Ocak – 31 Aralık 2021
I.	**DÖNEM KARI/ZARARI**	**1.365.496**	**104.403**
II.	**DİĞER KAPSAMLI GELİRLER**	**846.980**	**353.948**
2.1	**Kar veya Zararda Yeniden Sınıflandırılmayacaklar**	**453.463**	**133.979**
2.1.1	Maddi Duran Varlıklar Yeniden Değerleme Artışları/Azalışları	715.529	185.972
2.1.2	Maddi Olmayan Duran Varlıklar Yeniden Değerleme Artışları/Azalışları	-	-
2.1.3	Tanımlanmış Fayda Planları Yeniden Ölçüm Kazançları/Kayıpları	(186.911)	(12.834)
2.1.4	Diğer Kâr veya Zarar Olarak Yeniden Sınıflandırılmayacak Diğer Kapsamlı Gelir Unsurları	(16.222)	(7.644)
2.1.5	Kâr veya Zararda Yeniden Sınıflandırılmayacak Diğer Kapsamlı Gelire İlişkin Vergiler	(58.933)	(31.515)
2.2	**Kâr veya Zararda Yeniden Sınıflandırılacaklar**	**393.517**	**219.969**
2.2.1	Yabancı Para Çevirim Farkları	220.797	205.376
2.2.2	Gerçeğe Uygun Değer Farkı Diğer Kapsamlı Gelire Yansıtılan Finansal Varlıkların Değerleme ve/veya Sınıflandırma Gelirleri/Giderleri	230.948	18.045
2.2.3	Nakit Akış Riskinden Korunma Gelirleri/Giderleri	-	-
2.2.4	Yurtdışındaki İşletmeye İlişkin Yatırım Riskinden Korunma Gelirleri/Giderleri	-	-
2.2.5	Diğer Kâr veya Zarar Olarak Yeniden Sınıflandırılacak Diğer Kapsamlı Gelir Unsurları	-	-
2.2.6	Kâr veya Zararda Yeniden Sınıflandırılacak Diğer Kapsamlı Gelire İlişkin Vergiler	(58.228)	(3.452)
III.	**TOPLAM KAPSAMLI GELİR (I+II)**	**2.212.476**	**458.351**

İlişikteki açıklama ve dipnotlar bu finansal tabloların tamamlayıcı bir parçasıdır.

ALBARAKA TÜRK KATILIM BANKASI A.Ş.
31 ARALIK 2022 TARİHİNDE SONA EREN HESAP DÖNEMİNE AİT
KONSOLİDE OLMAYAN ÖZKAYNAKLAR DEĞİŞİM TABLOSU
(Tutarlar aksi belirtilmedikçe Bin Türk Lirası (TL) olarak ifade edilmiştir.)

ÖZKAYNAK KALEMLERİNDEKİ DEĞİŞİKLİKLER		Dipnot (Beşinci Bölüm-V)	Ödenmiş Sermaye	Hisse Senedi İhraç Primleri	Hisse Senedi İptal Kârları	Diğer Sermaye Yedekleri (*)	Kâr veya Zararda Yeniden Sınıflandırılmayacak Birikmiş Diğer Kapsamlı Gelirler ve Giderler			Kâr veya Zararda Yeniden Sınıflandırılacak Birikmiş Diğer Kapsamlı Gelirler ve Giderler			Kar Yedekleri	Geçmiş Dönem Kârı/ (Zararı)	Dönem Net Kar veya Zararı	Toplam Özkaynak
							1	2	3	4	5	6				
	Cari dönem (1 Ocak - 31 Aralık 2022)															
I.	**Önceki Dönem Sonu Bakiyesi**	**(V)**	**1.350.000**	**14.855**	**-**	**1.193.669**	**444.616**	**(56.592)**	**-**	**297.709**	**18.401**	**-**	**1.743.696**	**(483.904)**	**104.403**	**4.626.853**
II.	**TMS 8 Uyarınca Yapılan Düzeltmeler**		-	-	-	-	-	-	-	-	-	-	-	-	-	-
2.1	Hataların Düzeltilmesinin Etkisi		-	-	-	-	-	-	-	-	-	-	-	-	-	-
2.2	Muhasebe Politikasında Yapılan Değişikliklerin Etkisi		-	-	-	-	-	-	-	-	-	-	-	-	-	-
III.	**Yeni Bakiye (I+II)**		**1.350.000**	**14.855**	**-**	**1.193.669**	**444.616**	**(56.592)**	**-**	**297.709**	**18.401**	**-**	**1.743.696**	**(483.904)**	**104.403**	**4.626.853**
IV.	Toplam Kapsamlı Gelir		-	-	-	-	590.110	(136.647)	-	220.797	172.720	-	-	-	1.365.496	2.212.476
V.	Nakden Gerçekleştirilen Sermaye Artırımı		1.150.000	8.423	-	-	-	-	-	-	-	-	-	-	-	1.158.423
VI.	İç Kaynaklardan Gerçekleştirilen Sermaye Artırımı		-	-	-	-	-	-	-	-	-	-	-	-	-	-
VII.	Ödenmiş Sermaye Enflasyon Düzeltme Farkı		-	-	-	-	-	-	-	-	-	-	-	-	-	-
VIII.	Hisse Senedine Dönüştürülebilir Tahviller		-	-	-	-	-	-	-	-	-	-	-	-	-	-
IX.	Sermaye Benzeri Borçlanma Araçları		-	-	-	-	-	-	-	-	-	-	-	-	-	-
X.	Diğer Değişiklikler Nedeniyle Artış/Azalış		-	-	-	391.455	-	-	-	-	-	-	9.614	(279.848) (**)	-	121.221
XI.	Kâr Dağıtımı		-	-	-	-	-	-	-	-	-	-	78.992	25.411	(104.403)	-
11.1	Dağıtılan Temettü		-	-	-	-	-	-	-	-	-	-	-	-	-	-
11.2	Yedeklere Aktarılan Tutarlar		-	-	-	-	-	-	-	-	-	-	78.992	(78.992)	-	-
11.3	Diğer		-	-	-	-	-	-	-	-	-	-	-	104.403	(104.403)	-
	Dönem Sonu Bakiyesi (III+IV+.....+X+XI)		**2.500.000**	**23.278**	**-**	**1.585.124**	**1.034.726**	**(193.239)**	**-**	**518.506**	**191.121**	**-**	**1.832.302**	**(738.341)**	**1.365.496**	**8.118.973**

(*) Banka, "Bereket One Ltd" aracılığıyla ihraç etmiş olduğu 205.000.000 ABD Doları tutarında vadesiz ilave ana sermaye Tier 1 sukuk işlemi "TMS 32 Finansal Araçlar: Sunum" Standardı ("TMS 32") çerçevesinde "diğer sermaye yedekleri" altında muhasebeleştirmiştir.

(**) Banka, vadesiz ilave ana sermaye Tier 1 sukuk işleminin kupon kar payı tutarı olan 323.616 TL'yi Şubat ve Ağustos 2022 tarihlerinde ödemiş ve "geçmiş yıllar kar / zararı" hesabı altında muhasebeleştirmiştir. İlgili ödemeye ilişkin 91.167 TL tutarındaki ertelenmiş vergi giderini de "geçmiş yıllar kar / zararı" hesabı altında muhasebeleştirmiştir.

1. Duran varlıklar birikmiş yeniden değerleme artışları/azalışları,

2. Tanımlanmış fayda planlarının birikmiş yeniden ölçüm kazançları/kayıpları,

3. Diğer (Özkaynak yöntemiyle değerlenen yatırımların diğer kapsamlı gelirinden kâr/zararda sınıflandırılmayacak payları ile diğer kâr veya zarar olarak yeniden sınıflandırılmayacak diğer kapsamlı gelir unsurlarının birikmiş tutarları)

4. Yabancı para çevirim farkları,

5. Gerçeğe uygun değer farkı diğer kapsamlı gelire yansıtılan finansal varlıkların birikmiş yeniden değerleme ve/veya sınıflandırma kazançları/kayıpları,

6. Diğer (Nakit akış riskinden korunma kazançları/kayıpları, özkaynak yöntemiyle değerlenen yatırımların diğer kapsamlı gelirinden kâr/zararda sınıflandırılacak payları ve diğer kâr veya zarar olarak yeniden sınıflandırılacak diğer kapsamlı gelir unsurlarının birikmiş tutarları)

İlişikteki açıklama ve dipnotlar bu finansal tabloların tamamlayıcı bir parçasıdır.

ALBARAKA TÜRK KATILIM BANKASI A.Ş.
31 ARALIK 2022 TARİHİNDE SONA EREN HESAP DÖNEMİNE AİT
KONSOLİDE OLMAYAN ÖZKAYNAKLAR DEĞİŞİM TABLOSU
(Tutarlar aksi belirtilmedikçe Bin Türk Lirası (TL) olarak ifade edilmiştir.)

	ÖZKAYNAK KALEMLERİNDEKİ DEĞİŞİKLİKLER	Dipnot (Beşinci Bölüm-V)	Ödenmiş Sermaye	Hisse Senedi İhraç Primleri	Hisse Senedi İptal Kârları	Diğer Sermaye Yedekleri (*)	Kâr veya Zararda Yeniden Sınıflandırılmayacak Birikmiş Diğer Kapsamlı Gelirler ve Giderler 1	2	3	Kâr veya Zararda Yeniden Sınıflandırılacak Birikmiş Diğer Kapsamlı Gelirler ve Giderler 4	5	6	Kar Yedekleri	Geçmiş Dönem Kârı/ (Zararı)	Dönem Net Kar veya Zararı	Toplam Özkaynak
	Önceki dönem (1 Ocak – 31 Aralık 2021)															
I.	**Önceki Dönem Sonu Bakiyesi**	**(V)**	**1.350.000**	**14.855**	**-**	**945.711**	**300.370**	**(46.325)**	**-**	**92.333**	**3.808**	**-**	**1.492.590**	**(363.852)**	**254.737**	**4.044.227**
II.	**TMS 8 Uyarınca Yapılan Düzeltmeler**		**-**	**-**	**-**	**-**	**-**	**-**	**-**	**-**	**-**	**-**	**-**	**-**	**-**	**-**
2.1	Hataların Düzeltilmesinin Etkisi		-	-	-	-	-	-	-	-	-	-	-	-	-	-
2.2	Muhasebe Politikasında Yapılan Değişikliklerin Etkisi		-	-	-	-	-	-	-	-	-	-	-	-	-	-
III.	**Yeni Bakiye (I+II)**		**1.350.000**	**14.855**	**-**	**945.711**	**300.370**	**(46.325)**	**-**	**92.333**	**3.808**	**-**	**1.492.590**	**(363.852)**	**254.737**	**4.044.227**
IV.	Toplam Kapsamlı Gelir		-	-	-	-	144.246	(10.267)	-	205.376	14.593	-	-	-	104.403	**458.351**
V.	Nakden Gerçekleştirilen Sermaye Artırımı		-	-	-	-	-	-	-	-	-	-	-	-	-	-
VI.	İç Kaynaklardan Gerçekleştirilen Sermaye Artırımı		-	-	-	-	-	-	-	-	-	-	-	-	-	-
VII.	Ödenmiş Sermaye Enflasyon Düzeltme Farkı		-	-	-	-	-	-	-	-	-	-	-	-	-	-
VIII.	Hisse Senedine Dönüştürülebilir Tahviller		-	-	-	-	-	-	-	-	-	-	-	-	-	-
IX.	Sermaye Benzeri Borçlanma Araçları		-	-	-	-	-	-	-	-	-	-	-	-	-	-
X.	Diğer Değişiklikler Nedeniyle Artış/Azalış		-	-	-	247.958	-	-	-	-	-	-	8.030	(131.713) (**)	-	**124.275**
XI.	Kâr Dağıtımı		-	-	-	-	-	-	-	-	-	-	243.076	11.661	(254.737)	-
11.1	Dağıtılan Temettü		-	-	-	-	-	-	-	-	-	-	-	-	-	-
11.2	Yedeklere Aktarılan Tutarlar		-	-	-	-	-	-	-	-	-	-	243.076	(243.076)	-	-
11.3	Diğer		-	-	-	-	-	-	-	-	-	-	-	254.737	(254.737)	-
	Dönem Sonu Bakiyesi (III+IV+.....+X+XI)		**1.350.000**	**14.855**	**-**	**1.193.669**	**444.616**	**(56.592)**	**-**	**297.709**	**18.401**	**-**	**1.743.696**	**(483.904)**	**104.403**	**4.626.853**

(*) Banka, "Bereket One Ltd" aracılığıyla ihraç etmiş olduğu 205.000.000 ABD Doları tutarında vadesiz ilave ana sermaye Tier 1 sukuk işlemi "TMS 32 Finansal Araçlar: Sunum" Standardı ("TMS 32") çerçevesinde "diğer sermaye yedekleri" altında muhasebeleştirmiştir.

(**) Banka, vadesiz ilave ana sermaye Tier 1 sukuk işleminin kupon kar payı tutarı olan 158.013 TL'yi Şubat ve Ağustos 2021 tarihlerinde ödemiş ve "geçmiş yıllar kar / zararı" hesabı altında muhasebeleştirmiştir. İlgili ödemeye ilişkin 50.458 TL tutarındaki ertelenmiş vergi giderini de "geçmiş yıllar kar / zararı" hesabı altında muhasebeleştirmiştir.

1. Duran varlıklar birikmiş yeniden değerleme artışları/azalışları,

2. Tanımlanmış fayda planlarının birikmiş yeniden ölçüm kazançları/kayıpları,

3. Diğer (Özkaynak yöntemiyle değerlenen yatırımların diğer kapsamlı gelirinden kâr/zararda sınıflandırılmayacak payları ile diğer kâr veya zarar olarak yeniden sınıflandırılmayacak diğer kapsamlı gelir unsurlarının birikmiş tutarları)

4. Yabancı para çevirim farkları,

5. Gerçeğe uygun değer farkı diğer kapsamlı gelire yansıtılan finansal varlıkların birikmiş yeniden değerleme ve/veya sınıflandırma kazançları/kayıpları,

6. Diğer (Nakit akış riskinden korunma kazançları/kayıpları, özkaynak yöntemiyle değerlenen yatırımların diğer kapsamlı gelirinden kâr/zararda sınıflandırılacak payları ve diğer kâr veya zarar olarak yeniden sınıflandırılacak diğer kapsamlı gelir unsurlarının birikmiş tutarları)

İlişikteki açıklama ve dipnotlar bu finansal tabloların tamamlayıcı bir parçasıdır.

ALBARAKA TÜRK KATILIM BANKASI A.Ş.
31 ARALIK 2022 TARİHİNDE SONA EREN HESAP DÖNEMİNE AİT
KONSOLİDE OLMAYAN NAKİT AKIŞ TABLOSU

(Tutarlar aksi belirtilmedikçe Bin Türk Lirası (TL) olarak ifade edilmiştir.)

	NAKİT AKIŞ TABLOSU	Dipnot (Beşinci Bölüm-VI)	Cari dönem 1 Ocak-31 Aralık 2022	Önceki dönem 1 Ocak-31 Aralık 2021
A.	**BANKACILIK FAALİYETLERİNE İLİŞKİN NAKİT AKIŞLARI**			
1.1	**Bankacılık Faaliyet Konusu Varlık ve Yükümlülüklerdeki Değişim Öncesi Faaliyet Kârı**		**1.901.445**	**1.575.217**
1.1.1	Alınan Kâr Payları		9.095.948	4.994.375
1.1.2	Ödenen Kâr Payları		(4.789.111)	(3.259.786)
1.1.3	Alınan Temettüler		1.056	-
1.1.4	Alınan Ücret ve Komisyonlar		772.937	405.471
1.1.5	Elde Edilen Diğer Kazançlar		1.248.543	709.689
1.1.6	Zarar Olarak Muhasebeleştirilen Donuk Alacaklardan Tahsilatlar	**(V-I-6,h2)**	1.374.234	463.030
1.1.7	Personele ve Hizmet Tedarik Edenlere Yapılan Nakit Ödemeler		(1.590.269)	(1.002.624)
1.1.8	Ödenen Vergiler		(128.532)	(82.365)
1.1.9	Diğer	**(V-VI-3)**	(4.083.361)	(652.573)
1.2	**Bankacılık Faaliyetleri Konusu Varlık ve Yükümlülüklerdeki Değişim**		**1.272.603**	**8.221.424**
1.2.1	Gerçeğe Uygun Değer Farkı K/Z'a Yansıtılan FV'larda Net (Artış) Azalış		(3.660.519)	(3.179.153)
1.2.2	Bankalar Hesabındaki Net (Artış) Azalış		73.061	(6.646.458)
1.2.3	Kredilerdeki Net (Artış) Azalış		(8.534.370)	(7.775.633)
1.2.4	Diğer Varlıklarda Net (Artış) Azalış		(1.394.477)	(226.291)
1.2.5	Bankalardan Toplanan Fonlarda Net Artış (Azalış)		(705.028)	773.699
1.2.6	Diğer Toplanan Fonlarda Net Artış (Azalış)		15.455.673	23.928.850
1.2.7	Gerçeğe Uygun Değer Farkı K/Z'a Yansıtılan FY'lerde Net Artış (Azalış)		-	-
1.2.8	Alınan Kredilerdeki Net Artış (Azalış)		-	-
1.2.9	Vadesi Gelmiş Borçlarda Net Artış (Azalış)		-	-
1.2.10	Diğer Borçlarda Net Artış (Azalış)	**(V-VI-3)**	38.263	1.346.410
I.	**Bankacılık Faaliyetlerinden Kaynaklanan Net Nakit Akışı**		**3.174.048**	**9.796.641**
B.	**YATIRIM FAALİYETLERİNE İLİŞKİN NAKİT AKIŞLARI**			
II.	**Yatırım Faaliyetlerinden Kaynaklanan Net Nakit Akışı**		(8.340.483)	(1.540.346)
2.1	İktisap Edilen İştirakler, Bağlı Ortaklıklar ve Birlikte Kontrol Edilen Ortaklıklar (İş Ortaklıkları)		(45.910)	-
2.2	Elden Çıkarılan İştirakler, Bağlı Ortaklıklar ve Birlikte Kontrol Edilen Ortaklıklar (İş Ortaklıkları)		-	-
2.3	Satın Alınan Menkul ve Gayrimenkuller		(200.313)	(161.009)
2.4	Elden Çıkarılan Menkul ve Gayrimenkuller		298.040	318.262
2.5	Elde Edilen Gerçeğe Uygun Değer Farkı Diğer Kapsamlı Gelire Yansıtılan Finansal Varlıklar		(1.714.082)	(1.549.849)
2.6	Elden Çıkarılan Gerçeğe Uygun Değer Farkı Diğer Kapsamlı Gelire Yansıtılan Finansal Varlıklar		690.116	2.103.730
2.7	Satın Alınan İtfa Edilmiş Maliyeti ile Ölçülen Finansal Varlıklar	**(V-I-4)**	(9.810.181)	(3.762.132)
2.8	Satılan İtfa Edilmiş Maliyeti ile Ölçülen Finansal Varlıklar	**(V-I-4)**	2.441.847	1.510.652
2.9	Diğer		-	-
C.	**FİNANSMAN FAALİYETLERİNE İLİŞKİN NAKİT AKIŞLARI**			
III.	**Finansman Faaliyetlerinden Sağlanan Net Nakit**		**3.669.879**	**(5.545.577)**
3.1	Krediler ve İhraç Edilen Menkul Değerlerden Sağlanan Nakit		43.264.181	40.129.022
3.2	Krediler ve İhraç Edilen Menkul Değerlerden Kaynaklanan Nakit Çıkışı		(40.310.536)	(45.431.167)
3.3	İhraç Edilen Sermaye Araçları		1.158.423	-
3.4	Temettü Ödemeleri		-	-
3.5	Kiralamaya İlişkin Ödemeler		(118.573)	(85.419)
3.6	Diğer		(323.616)	(158.013)
IV.	**Yabancı Para Çevrim Farklarının Nakit ve Nakde Eşdeğer Varlıklar Üzerindeki Etkisi**	**(V-VI-3)**	**1.109.908**	**3.140.562**
V.	**Nakit ve Nakde Eşdeğer Varlıklardaki Net Artış**		**(386.648)**	**5.851.280**
VI.	**Dönem Başındaki Nakit ve Nakde Eşdeğer Varlıklar**	**(V-VI-a)**	**13.906.557**	**8.055.277**
VII.	**Dönem Sonundaki Nakit ve Nakde Eşdeğer Varlıklar**	**(V-VI-b)**	**13.519.909**	**13.906.557**

İlişikteki açıklama ve dipnotlar bu finansal tabloların tamamlayıcı bir parçasıdır.

ALBARAKA TÜRK KATILIM BANKASI A.Ş.
31 ARALIK 2022 TARİHİNDE SONA EREN HESAP DÖNEMİNE AİT
KONSOLİDE OLMAYAN KAR DAĞITIM TABLOSU
(Tutarlar aksi belirtilmedikçe Bin Türk Lirası (TL) olarak ifade edilmiştir.)

KAR DAĞITIM TABLOSU	Cari Dönem 31 Aralık 2022	Önceki Dönem 31 Aralık 2021
I. DÖNEM KÂRININ DAĞITIMI		
1.1. DÖNEM KÂRI	**2.315.241**	**81.442**
1.2. ÖDENECEK VERGİ VE YASAL YÜKÜMLÜLÜKLER (-)	949.745	(22.961)
1.2.1. Kurumlar Vergisi (Gelir Vergisi)	605.203	18.614
1.2.2. Gelir Vergisi Kesintisi	-	-
1.2.3. Diğer Vergi ve Yasal Yükümlülükler (*)	344.542	(41.575)
A. NET DÖNEM KÂRI (1.1-1.2)	**1.365.496**	**104.403**
1.3. GEÇMİŞ DÖNEMLER ZARARI (-)	-	-
1.4. BİRİNCİ TERTİP YASAL YEDEK AKÇE (-)	-	5.220
1.5. BANKADA BIRAKILMASI VE TASARRUFU ZORUNLU YASAL FONLAR (-)	-	25.411
B. DAĞITILABİLİR NET DÖNEM KÂRI [(A-(1.3+1.4+1.5)](**)	**1.365.496**	**73.772**
1.6. ORTAKLARA BİRİNCİ TEMETTÜ (-)	-	-
1.6.1. Hisse Senedi Sahiplerine	-	-
1.6.2. İmtiyazlı Hisse Senedi Sahiplerine	-	-
1.6.3. Katılma İntifa Senetlerine	-	-
1.6.4. Kâra İştirakli Tahvillere	-	-
1.6.5. Kâr ve Zarar Ortaklığı Belgesi Sahiplerine	-	-
1.7. PERSONELE TEMETTÜ (-)	-	-
1.8. YÖNETİM KURULUNA TEMETTÜ (-)	-	-
1.9. ORTAKLARA İKİNCİ TEMETTÜ (-)	-	-
1.9.1. Hisse Senedi Sahiplerine	-	-
1.9.2. İmtiyazlı Hisse Senedi Sahiplerine	-	-
1.9.3. Katılma İntifa Senetlerine	-	-
1.9.4. Kâra İştirakli Tahvillere	-	-
1.9.5. Kâr ve Zarar Ortaklığı Belgesi Sahiplerine	-	-
1.10. İKİNCİ TERTİP YASAL YEDEK AKÇE (-)	-	-
1.11. STATÜ YEDEKLERİ (-)	-	-
1.12. OLAĞANÜSTÜ YEDEKLER	-	73.772
1.13. DİĞER YEDEKLER	-	-
1.14. ÖZEL FONLAR	-	-
II. YEDEKLERDEN DAĞITIM		
2.1. DAĞITILAN YEDEKLER	-	-
2.2. İKİNCİ TERTİP YASAL YEDEKLER (-)	-	-
2.3. ORTAKLARA PAY (-)	-	-
2.3.1. Hisse Senedi Sahiplerine	-	-
2.3.2. İmtiyazlı Hisse Senedi Sahiplerine	-	-
2.3.3. Katılma İntifa Senetlerine	-	-
2.3.4. Kâra İştirakli Tahvillere	-	-
2.3.5. Kâr ve Zarar Ortaklığı Belgesi Sahiplerine	-	-
2.4. PERSONELE PAY (-)	-	-
2.5. YÖNETİM KURULUNA PAY (-)	-	-
III. HİSSE BAŞINA KÂR		
3.1. HİSSE SENEDİ SAHİPLERİNE (***)(tam TL)	0,546	0,077
3.2. HİSSE SENEDİ SAHİPLERİNE (%)	54,61	7,73
3.3. İMTİYAZLI HİSSE SENEDİ SAHİPLERİNE	-	-
3.4. İMTİYAZLI HİSSE SENEDİ SAHİPLERİNE (%)	-	-
IV. HİSSE BAŞINA TEMETTÜ		
4.1. HİSSE SENEDİ SAHİPLERİNE (tam TL)	-	-
4.2. HİSSE SENEDİ SAHİPLERİNE (%)	-	-
4.3. İMTİYAZLI HİSSE SENEDİ SAHİPLERİNE	-	-
4.4. İMTİYAZLI HİSSE SENEDİ SAHİPLERİNE (%)	-	-

(*) Ertelenmiş vergi geliri diğer vergi ve yasal yükümlülükler satırında gösterilmiştir. Kar dağıtımına konu edilmemesi gerekmekte olup olağanüstü yedekler içerisinde tutulmaktadır.

(**) Cari döneme ait karın dağıtımı hakkında Banka'nın yetkili organı Genel Kurul'dur. Bu finansal tabloların düzenlendiği tarih itibarıyla Banka'nın yıllık Olağan Genel Kurul toplantısı henüz yapılmamıştır.

(***) İlgili dönem sonundaki hisse senedi adedi kullanılarak hesaplanmıştır.

İlişikteki açıklama ve dipnotlar bu finansal tabloların tamamlayıcı bir parçasıdır.

ÜÇÜNCÜ BÖLÜM

Muhasebe Politikaları

I. Sunum esaslarına ilişkin açıklamalar:

a. Finansal tablolar ile bunlara ilişkin açıklama ve dipnotların Türkiye Muhasebe Standartları ve Bankaların Muhasebe Uygulamalarına ve Belgelerin Saklanmasına İlişkin Usul ve Esaslar Hakkında Yönetmeliğe uygun olarak hazırlanması:

Banka, finansal tablolarını 1 Kasım 2006 tarihli ve 26333 sayılı Resmi Gazete'de yayımlanan "Bankaların Muhasebe Uygulamalarına ve Belgelerin Saklanmasına İlişkin Usul ve Esaslar Hakkında Yönetmelik" ve Bankacılık Düzenleme ve Denetleme Kurulu tarafından bankaların hesap ve kayıt düzenine ilişkin yayımlanan diğer düzenlemeler ile Bankacılık Düzenleme ve Denetleme Kurumu ("BDDK") genelge ve açıklamaları ve bunlar ile düzenlenmeyen konularda Kamu Gözetimi Muhasebe ve Denetim Standartları Kurumu ("KGK") tarafından yürürlüğe konulmuş olan Türkiye Finansal Raporlama Standartları ("TFRS") hükümlerini içeren "BDDK Muhasebe ve Finansal Raporlama Mevzuatı"na uygun olarak düzenlemektedir.

Düzenlenen kamuya açıklanacak konsolide olmayan finansal tabloların biçim ve içerikleri ile bunların açıklama ve dipnotları 28 Haziran 2012 tarih ve 28337 sayılı Resmi Gazete'de yayımlanan "Bankalarca Kamuya Açıklanacak Finansal Tablolar ile Bunlara İlişkin Açıklama ve Dipnotlar Hakkında Tebliğ" ile bu tebliğe ek ve değişiklikler getiren tebliğlere uygun olarak hazırlanmıştır. Banka, muhasebe kayıtlarını Türk parası olarak, Bankacılık Kanunu, Türk Ticaret Kanunu ve Türk vergi mevzuatına uygun olarak tutmaktadır.

Finansal tablolar, gerçeğe uygun değerleri ile gösterilen finansal varlıklar, yükümlülükler ve yeniden değerlenen gayrimenkuller dışında tarihi maliyet esası baz alınarak TL olarak hazırlanmıştır.

KGK, 20 Ocak 2022 tarihinde, Türkiye Finansal Raporlama Standartları, Büyük ve Orta Boy İşletmeler için Finansal Raporlama Standardı Kapsamında Yüksek Enflasyonlu Ekonomilerde Finansal Raporlamanın Uygulanıp Uygulanmaması ile ilgili açıklamada bulunmuştur. Buna göre, TFRS'yi uygulayan işletmelerin 2021 yılına ait finansal tablolarında TMS 29 Yüksek Enflasyonlu Ekonomilerde Finansal Raporlama kapsamında herhangi bir düzeltme yapmalarına gerek bulunulmadığı belirtilmiştir. Mali tabloların hazırlandığı tarih itibarıyla ise Kamu Gözetimi Kurumu tarafından bu kapsamda yeni bir açıklama yapılmamış olup, 31 Aralık 2022 tarihli konsolide olmayan finansal tablolarda TMS 29 Yüksek Enflasyonlu Ekonomilerde Finansal Raporlama Standardı kapsamında enflasyon düzeltmesi yapılmamıştır.

b. Finansal tabloların hazırlanmasında izlenen muhasebe politikaları ve kullanılan değerleme esasları:

Finansal tabloların hazırlanmasında izlenen muhasebe politikaları ve kullanılan değerleme esasları, BDDK tarafından muhasebe ve finansal raporlama esaslarına ilişkin yayımlanan yönetmelik, tebliğ, açıklama ve genelgelere ve bunlar ile düzenlenmeyen konularda KGK tarafından yürürlüğe konulmuş olan TFRS (tümü "BDDK Muhasebe ve Finansal Raporlama Mevzuatı") kapsamında yer alan esaslara göre belirlenmiştir.

Finansal tabloların BDDK Raporlama ve Muhasebe Mevzuatı'na göre hazırlanmasında, Banka yönetiminin bilançodaki varlık ve yükümlülükler ile bilanço tarihi itibarıyla koşullu konular hakkında varsayımlar ve tahminler yapması gerekmektedir. Söz konusu varsayımlar ve tahminler finansal araçların gerçeğe uygun değer hesaplamalarını, dava karşılıklarını, ertelenmiş vergi varlık ve yükümlülüklerini, finansal varlıkların değer düşüklüğünü ve gayrimenkullerin değerlemesini içermekte olup düzenli olarak gözden geçirilmekte, gerekli düzeltmeler yapılmakta ve bu düzeltmelerin etkisi mali tablolara yansıtılmaktadır. Kullanılan varsayım ve tahminler ilgili dipnotlarda açıklanmaktadır. Finansal tabloların hazırlanmasında izlenen muhasebe politikaları ve kullanılan değerleme esasları, "BDDK Muhasebe ve Finansal Raporlama Mevzuatı" kapsamında yer alan esaslara göre belirlenmiş ve uygulanmış olup, 31 Aralık 2021'de sona eren yıla ilişkin olarak hazırlanan yıllık finansal tablolarda uygulanan muhasebe politikalarıyla tutarlıdır.

.

I. Sunum esaslarına ilişkin açıklamalar (devamı) :

Rusya ile Ukrayna arasında 2022 yılı başından itibaren yaşanan gerginlik, krize ve sıcak çatışmaya dönüşmüş ve rapor tarihi itibarıyla devam etmektedir. Banka'nın iki ülkede de faaliyeti bulunmamakta olup, söz konusu krizin Banka faaliyetleri üzerinde doğrudan bir etkisinin olması beklenmemektedir. Gelişmeler takip edilmekte olup, tahmini etkileri ilgili muhasebe standartları kapsamında değerlendirilip finansal tablolara yansıtılmaktadır.

c. Finansal tabloların paranın cari satın alma gücüne göre düzenlenmesi:

31 Aralık 2004 tarihine kadar "Yüksek Enflasyonlu Ekonomilerde Finansal Raporlamaya İlişkin Türkiye Muhasebe Standardı" ("TMS 29") uyarınca enflasyon düzeltmesine tabi tutulan ilişikteki finansal tablolara, BDDK'nın 21 Nisan 2005 tarih 1623 sayılı kararı ve 28 Nisan 2005 tarihli Genelgesi ile 1 Ocak 2005 tarihinden itibaren enflasyon muhasebesi uygulanmamıştır.

d. Karşılaştırmalı bilgiler ve sınıflamalar:

Muhasebe politikalarında yapılan önemli değişiklikler geriye dönük olarak uygulanmakta ve önceki dönem finansal tabloları yeniden düzenlenmektedir. Mali durum ve performans trendlerinin tespitine imkan vermek üzere, Banka'nın finansal tabloları önceki dönemle karşılaştırmalı olarak hazırlanmaktadır. Cari dönem finansal tabloların sunumu ile uygunluk sağlanması açısından karşılaştırmalı bilgiler gerekli görüldüğünde yeniden düzenlenir.

II. Finansal araçların kullanım stratejisi ve yabancı para cinsinden işlemlere ilişkin açıklamalar:

Banka, finansal araçlara ilişkin stratejilerini kaynak yapısını dikkate alarak oluşturmaktadır. Banka'nın kaynak yapısı, esas olarak özel cari hesaplar ile katılma hesaplarında toplanan fonlardan meydana gelmektedir. Toplanan fonlar dışında Banka'nın en önemli fon kaynakları özkaynaklar ve yurtdışı finansal kurumlardan sağlanan fonlardır. Banka vadesi gelmiş yükümlülüklerin karşılanabilirliğini sağlayan likidite yapısını, yeterli düzeyde nakit varlık bulundurarak korumaktadır.

Yabancı para işlemlerden doğan kur farkı gelir ve giderleri işlemin yapıldığı dönemde "Kur Değişiminin Etkilerine İlişkin Türkiye Muhasebe Standardı" ("TMS 21") esas alınarak muhasebeleştirilmiştir. Yabancı para varlık ve yükümlülükler, dönem sonu Banka gişe döviz alış kurlarından değerlemeye tabi tutularak Türk Lirası'na çevrilmiş ve oluşan kur farkları kambiyo işlemleri karı veya zararı olarak kayıtlara yansıtılmıştır.

Yabancı para krediler hesaplarında izlenen krediler takibe intikal ettiklerinde yabancı para krediler hesaplarında izlenmeye devam edilirler ve cari kurlarla değerlenirler.

Borçlanmayı temsil eden menkul değerler ile parasal nitelikli finansal varlıkların Türk Lirası'na dönüştürülmesinden kaynaklanan farklar gelir tablosuna dahil edilmektedir.

Banka'nın yurtdışı şubelerinin finansal tablolarının TL'ye çevrilmesinde bilanço kalemleri için dönem sonu Banka gişe döviz alış kuru esas alınmıştır. Kar zarar kalemleri ise işlem tarihindeki banka gişe döviz alış kuru kullanılarak TL'ye dönüştürülmekte ve çevrimden doğan tüm kur farkları TMS 21 uyarınca özkaynaklar altında diğer sermaye yedekleri hesabında muhasebeleştirilmektedir.

Aktif ve pasif hesaplarda izlenen ve bir vadeye bağlı olmayan kıymetli maden (altın ve gümüş) cinsinden varlık ve yükümlülükler dönem sonu Banka gişe altın alış kurlarından değerlemeye tabi tutularak Türk Lirası'na çevrilmiş ve oluşan değerleme farkları kambiyo işlemleri karı veya zararı olarak kayıtlara yansıtılmıştır.

Banka'nın aktifleştirdiği kur farkı bulunmamaktadır.

III. Vadeli işlem ve opsiyon sözleşmeleri ile türev ürünlere ilişkin açıklamalar:

Banka'nın genel olarak türev işlemleri portföyü vadeli döviz alım satım, vadeli kıymet alım satım ve swap sözleşmelerinden oluşmaktadır. Türev işlemler portföyü piyasa koşullarına göre dönem içinde değişiklik göstermektedir. Banka valörlü spot döviz alım-satım işlemlerini vadeli aktif değerler alım satım taahhütlerinde muhasebeleştirmektedir.

III. Vadeli işlem ve opsiyon sözleşmeleri ile türev ürünlere ilişkin açıklamalar (devamı):

Türev işlemlerden doğan yükümlülük ve alacaklar sözleşme tutarları üzerinden nazım hesaplara kaydedilmektedir. Türev finansal araçlar ilk olarak gerçeğe uygun değerleriyle kayda alınmaktadır. Türev işlemler kayda alınmalarını izleyen dönemlerde; gerçeğe uygun değerin pozitif veya negatif olmasına göre türev finansal varlıkların gerçeğe uygun değer farkı kar zarara yansıtılan kısmı veya türev finansal yükümlülüklerin gerçeğe uygun değer farkı kar zarara yansıtılan kısmı hesaplarında bilanço içerisinde gösterilmektedir. Yapılan değerleme sonucu gerçeğe uygun değerde meydana gelen farklar, kar veya zarar tablosunda ticari kâr/zarar kaleminde türev finansal işlemlerden kâr/zarar ve kambiyo işlemleri kârı/zararı kalemleri altında muhasebeleştirilmektedir.

IV. Kar payı gelir ve giderine ilişkin açıklamalar:

Kar payı gelirleri

Kar payı gelirleri, TFRS 9 da belirlenen finansal varlığın gelecekteki nakit akımlarının bugünkü net değerine eşitleyen iç verim oranı yöntemine göre muhasebeleştirilmekte ve tahakkuk esasına göre kayıtlara yansıtılmaktadır.

Kar-zarar Yatırım Ortaklığı projeleri finansal durum tablosunda "Krediler" hesabı altında takip edilmektedir. Kar-Zarar Yatırım Ortaklığı projeleri her yıl periyodik olarak yeniden değerlemeye tabi tutulup değerlemeye ilişkin pozitif farklar kar veya zarar tablosunda gösterilmektedir.

Banka, donuk alacakları için 1 Ocak 2018 tarihinden itibaren reeskont hesaplamaya başlamıştır. Donuk alacakların net defter değeri (Brüt Defter Değeri – Beklenen Zarar Karşılığı), etkin kar payı oranı ile reeskont edilmekte ve donuk alacağın brüt defter değeri üzerinde muhasebeleştirilmektedir.

Kar payı giderleri

Banka, kar payı giderlerini tahakkuk esasına göre muhasebeleştirmektedir. Kar/zarar katılma hesapları üzerinden birim değer hesaplama yöntemine göre hesaplanan gider reeskontu, bilançoda "Toplanan Fonlar" hesabı üzerinde gösterilmiştir.

V. Ücret ve komisyon gelir ve giderlerine ilişkin açıklamalar:

Tahsil edildikleri dönemde gelir veya gider kaydedilen bazı bankacılık işlemlerinden alınan ücret ve komisyon gelir ve giderleri dışında, ücret ve komisyon gelir ve giderleri ilişkilendirilen işlemin süresine bağlı olarak gelir tablosuna yansıtılmaktadır. İtfa edilmiş maliyeti ile ölçülen finansal enstrümanların etkin kar oranının ayrılmaz bir parçası olanlar dışındaki ücret ve komisyonlar, TFRS 15 Müşteri Sözleşmelerinden Hasılat standardına uygun olarak muhasebeleştirilmektedir.

Banka tarafından kullandırılan nakdi ve gayrinakdi krediler için peşin tahsil edilen ücret ve komisyonların dönemi ilgilendiren bölümü TFRS hükümleri çerçevesinde sırasıyla iç verim yöntemi ve ilgili kredinin komisyon dönemi içerisinde doğrusal olarak dönem gelirlerine yansıtılmaktadır. Peşin tahsil edilen ücret ve komisyonların gelecek döneme ilişkin kısımları ise "Kazanılmamış Gelirler" hesabına kaydedilerek bilançoda "Diğer Yükümlülükler" içerisinde gösterilmektedir. Nakdi kredilerden alınan komisyonların döneme isabet eden kısmı gelir tablosunda "Kredilerden Alınan Kar Payları" kaleminde gösterilmektedir.

BDDK'nın 8 Haziran 2012 tarih ve B.02.1.BDK.0.13.00.0-91.11-12061 sayılı yazısı ile uzun vadeli gayrinakdi kredilerden üçer aylık ya da üçer aydan daha kısa periyotlarla tahsil edilen komisyonların doğrudan gelir kaydedilmesinde sakınca bulunmadığı ifade edilmiş olup, Banka söz konusu nakdi ve gayrinakdi kredi komisyonlarını doğrudan gelir kaydetmektedir.

VI. Finansal varlıklara ilişkin açıklamalar:

Finansal varlıklar, TFRS 9 standardının üçüncü bölümünde yer alan "Finansal Tablolara Alma ve Finansal Tablo Dışı Bırakma" hükümlerine göre kayıtlara alınmakta veya çıkarılmaktadır. Finansal varlıklar ilk kez finansal tablolara alınması esnasında gerçeğe uygun değerinden ölçülmektedir. "Gerçeğe Uygun Değer Farkı Kâr/Zarara Yansıtılan Finansal Varlıklar" dışındaki finansal varlıkların ilk ölçümünde işlem maliyetleri de gerçeğe uygun değere ilave edilmekte veya gerçeğe uygun değerden düşülmektedir. Finansal araçlar, Banka'nın bu finansal araçlara hukuki olarak taraf olması durumunda Banka'nın bilançosunda yer almaktadır.

Finansal araçların ilk muhasebeleştirilme esnasında hangi kategoride sınıflandırılacağı, yönetim için kullanılan ilgili iş modeli ile sözleşmeye bağlı nakit akışların özelliklerine bağlıdır.

VI. Finansal varlıklara ilişkin açıklamalar (devamı):

İş Modeli Değerlendirmesi:

Banka'nın iş modeli TFRS 9 uyarınca, belirli bir yönetim amacına ulaşılması için finansal varlık gruplarının birlikte nasıl yönetildiğini gösteren bir düzeyde belirlenmektedir.

Banka'nın iş modeli, yönetimin bireysel bir finansal araca ilişkin niyetine bağlı değildir, dolayısıyla söz konusu şart finansal araç bazında bir sınıflandırma yaklaşımı olmamakla beraber, finansal varlıkların bir araya getirilmesiyle oluşan bir değerlendirmedir. Banka'nın iş modelleri üç kategoriden oluşmaktadır. Bu kategoriler aşağıda belirtilmiştir:

a) Finansal Varlıkları Sözleşmeye Bağlı Nakit Akışlarını Tahsil Etmek İçin Elde Tutmayı Amaçlayan İş Modeli:

Banka'nın finansal varlıklarını ömrü boyunca oluşacak sözleşmeye bağlı nakit akışlarının tahsil edilmesi amacıyla tuttuğu iş modelidir. Bu iş modeli kapsamında elde tutulan finansal varlıklar, finansal varlığa ilişkin sözleşme şartlarının, belirli tarihlerde sadece anapara ve anapara bakiyesinden kaynaklanan kar payı ödemelerini içeren nakit akışlar testini geçmesi durumunda, itfa edilmiş maliyeti ile ölçülür.

b) Finansal Varlıkların Sözleşmeye Bağlı Nakit Akışlarının Tahsil Edilmesini ve Satılmasını Amaçlayan İş Modeli:

Banka'nın finansal varlıklarını, hem sözleşmeye bağlı nakit akışlarının tahsil edilmesi hem de finansal varlıkların satılması amacıyla tuttuğu iş modelidir. Bu iş modeli kapsamında elde tutulan finansal varlıklar, finansal varlığa ilişkin sözleşme şartlarının, belirli tarihlerde sadece anapara ve anapara bakiyesinden kaynaklanan kar payı ödemelerini içeren nakit akışlar testini geçmesi durumunda, gerçeğe uygun değer değişimi diğer kapsamlı gelir altında muhasebeleştirilir.

c) Diğer İş Modelleri:

Finansal varlıkların, sözleşmeye bağlı nakit akışlarının tahsil edilmesi amacıyla ya da sözleşmeye bağlı nakit akışlarının tahsil edilmesi ve finansal varlıkların satılması amacıyla tutulmadığı ve gerçeğe uygun değer değişiminin kâr veya zarara yansıtılarak ölçüldüğü iş modelleridir.

Sadece anapara ve anapara bakiyesine ilişkin kar payı ödemelerini içeren sözleşmeye bağlı nakit akışları:

Banka, TFRS 9 uyarınca bir finansal varlığı, sözleşmeye bağlı nakit akışlarının tahsil edilmesini amaçlayan bir iş modeli ya da sözleşmeye bağlı nakit akışlarının tahsil edilmesini ve finansal varlıkların satılmasını amaçlayan bir iş modeli kapsamında elde tutması durumunda, bu finansal varlığı sözleşmeye bağlı nakit akışlarının özelliklerini esas alarak sınıflandırmaktadır.

Gerçeğe uygun değer farkı kar/zarara yansıtılan finansal varlıklar:

Gerçeğe uygun değer farkı kâr/zarara yansıtılan finansal varlıklar, sözleşmeye bağlı nakit akışlarını tahsil etmek için elde tutmayı amaçlayan iş modeli ile sözleşmeye bağlı nakit akışlarının tahsil edilmesini ve satılmasını amaçlayan iş modeli dışında kalan diğer model ile yönetilen finansal varlıklar ile finansal varlığa ilişkin sözleşme şartlarının, belirli tarihlerde sadece anapara ve anapara bakiyesinden kaynaklanan kar payı ödemelerini içeren nakit akışlarına yol açmaması durumunda; piyasada kısa dönemde oluşan fiyat ve benzeri unsurlardaki dalgalanmalardan kâr sağlamak amacıyla elde edilen, veya elde edilme nedeninden bağımsız olarak, kısa dönemde kâr sağlamaya yönelik bir portföyün parçası olan finansal varlıklardır. Gerçeğe uygun değer farkı kâr/zarara yansıtılan finansal varlıklar, gerçeğe uygun değerleri ile kayda alınmakta ve kayda alınmalarını takiben de gerçeğe uygun değerleri ile değerlemeye tabi tutulmaktadır. Yapılan değerleme sonucu oluşan kazanç ve kayıplar kâr/zarar hesaplarına dahil edilmektedir. Banka'nın BDDK Tekdüzen Hesap Planına göre krediler üzerinde izlediği kar zarar ortaklığı yatırımlarının muhasebeleştirilmesi TFRS 9 hükümleri gözetilerek gerçeğe uygun değer üzerinden ölçülmektedir. Kar zarar ortaklığı yatırımlarının gerçeğe uygun değer ölçümlemelerinde, değerleme uzmanlarınca hazırlanan değerleme raporları baz alınmıştır.

Kar zarar ortaklıklarının gerçeğe uygun değerlemesinde çeşitli varsayımlar ve tahminler kullanılmıştır. Değerleme hesaplarında kullanılan iş planları, kullanılan iskonto oranları ve diğer gerçeğe uygun değer parametreleri piyasa koşullarına, ekonomik konjonktüre, ortaklığın bulunduğu sektöre ve diğer piyasa koşullarına göre duyarlı olup, değerler söz konusu parametrelerdeki hareketlere göre dalgalanma gösterebilecektir.

VI. Finansal varlıklara ilişkin açıklamalar (devamı):

Gerçeğe uygun değer farkı kar veya zarara yansıtılan finansal varlıklar içerisinde yer alan kira sertifikalarından BİST'te işlem görenler bilanço tarihinde BİST'te oluşan ağırlıklı ortalama takas fiyatları ile BİST'te işlem görmeyen finansal varlıklar T.C. Merkez Bankası fiyatlarıyla değerlenmektedir. Yapılan değerleme sonucu oluşan kazanç ve kayıplar kâr/zarar hesaplarına dahil edilmektedir.

BDDK'nın E-43890421-101.02.02-7182 sayılı yazısı uyarınca, gerçeğe uygun değer farkı kar veya zarara yansıtılan finansal varlıklar içerisinde yer alan yatırım fonu katılma belgeleri Banka'nın danışma komitesinin kararlarına uygun olarak, ve geri alım/geri satım konusunda müşteri ile herhangi bir anlaşmanın ve/veya şartın bulunmaması ve geri alım/geri satıma ilişkin zorunluluk olduğuna dair herhangi bir örfün dahi bulunmaması şartıyla gerçekleştirilecek işlemlerin kesin alım/satım şeklinde muhasebeleştirilmesi uygun bulunmuş olup, alım satımdan doğan kar veya zararlar ticari kar/zarar altındaki sermaye piyasası işlemleri kar/zararı kaleminde muhasebeleştirilmektedir.

Gerçeğe uygun değer farkı diğer kapsamlı gelire yansıtılan finansal varlıklar:

Finansal varlığın sözleşmeye bağlı nakit akışlarının tahsil edilmesini ve finansal varlığın satılmasını amaçlayan bir iş modeli kapsamında elde tutulmasına ek olarak finansal varlığa ilişkin sözleşme şartlarının, belirli tarihlerde sadece anapara ve anapara bakiyesinden kaynaklanan kar payı ödemelerini içeren nakit akışlarına yol açması durumlarında finansal varlık, gerçeğe uygun değer farkı diğer kapsamlı gelire yansıtılan olarak sınıflandırılmaktadır. Gerçeğe uygun değer farkı diğer kapsamlı gelire yansıtılan finansal varlıklar, gerçeğe uygun değerini yansıtan elde etme maliyetlerine işlem maliyetlerinin eklenmesi ile kayda alınmaktadır. Gerçeğe uygun değer farkı diğer kapsamlı gelire yansıtılan finansal varlıklar kayda alınmalarını takiben gerçeğe uygun değeriyle değerlenmektedir.

Gerçeğe uygun değer farkı diğer kapsamlı gelire yansıtılan menkul değerlerin etkin kar payı yöntemi ile hesaplanan kar payı gelirleri ile sermayede payı temsil eden menkul değerlerin temettü gelirleri gelir tablosuna yansıtılmaktadır.

Gerçeğe uygun değer farkı diğer kapsamlı gelire yansıtılan finansal varlıkların gerçeğe uygun değerleri ile itfa edilmiş maliyetleri arasındaki fark yani "Gerçekleşmemiş kâr ve zararlar" ise ilgili finansal varlığa karşılık gelen değerin tahsili, varlığın satılması, elden çıkarılması veya zafiyete uğraması durumlarından birinin gerçekleşmesine kadar dönemin gelir tablosuna yansıtılmamakta ve özkaynaklar altındaki "Kâr veya Zararda Yeniden Sınıflandırılacak Birikmiş Diğer Kapsamlı Gelirler veya Giderler" hesabında izlenmektedir. Söz konusu menkul değerlerin tahsil edildiğinde veya elden çıkarıldığında özkaynak içinde yansıtılan birikmiş gerçeğe uygun değer farkları gelir tablosuna yansıtılmaktadır.

Gerçeğe uygun değer farkı diğer kapsamlı gelire yansıtılan finansal varlıklar olarak sınıflanan sermayede payı temsil eden menkul değerler teşkilatlanmış piyasalarda işlem görmesi ve/veya gerçeğe uygun değeri güvenilir bir şekilde belirlenebilmesi durumunda gerçeğe uygun değerleri ile muhasebeleştirilmekte ve değer düşüklüğü hesaplamasına konu edilmemektedir. Söz konusu menkul değerlerin değerleme farkları özkaynaklar altındaki "Kâr veya Zararda Yeniden Sınıflandırılmayacak Birikmiş Diğer Kapsamlı Gelirler veya Giderler" hesabında izlenmektedir.

İtfa edilmiş maliyet ile ölçülen finansal varlıklar:

Finansal varlığın, sözleşmeye bağlı nakit akışlarının tahsil edilmesini amaçlayan bir iş modeli kapsamında elde tutulması ve finansal varlığa ilişkin sözleşme şartlarının, belirli tarihlerde sadece anapara ve anapara bakiyesinden kaynaklanan kar payı ödemelerini içeren nakit akışlarına yol açması durumunda finansal varlık itfa edilmiş maliyeti ile ölçülen finansal varlık olarak sınıflandırılmaktadır.

İtfa edilmiş maliyeti ile ölçülen finansal varlıklar ilk olarak gerçeğe uygun değerlerini yansıtan elde etme maliyet bedellerine işlem maliyetlerinin eklenmesi ile kayda alınmakta ve kayda alınmalarını takiben iç verim oranı yöntemi kullanılarak "İtfa edilmiş maliyeti" ile ölçülmektedir. İtfa edilmiş maliyeti ile ölçülen finansal varlıklar ile ilgili kar payı gelirleri gelir tablosuna yansıtılmaktadır.

VI. Finansal varlıklara ilişkin açıklamalar (devamı):

Krediler:

Krediler, sabit veya belirlenebilir nitelikte ödemelere sahip olan ve aktif bir piyasada işlem görmeyen türev olmayan finansal varlıklardır. Söz konusu krediler ilk olarak gerçeğe uygun değerini yansıtan elde etme maliyet bedellerine işlem maliyetlerinin eklenmesi ile kayda alınmakta ve kayda alınmalarını takiben "iç verim oranı yöntemi" kullanılarak itfa edilmiş bedelleri ile ölçülmektedir.

Banka'nın kar zarar ortaklığı yatırımları dahil tüm kredileri "İtfa Edilmiş Maliyetiyle Ölçülenler" hesabında izlenmektedir. Banka'nın BDDK Tekdüzen Hesap Planına göre krediler üzerinde izlediği kar zarar ortaklığı yatırımlarının muhasebeleştirilmesi TFRS 9 hükümleri gözetilerek gerçeğe uygun değer üzerinden ölçülmektedir. Kullandırılan nakdi krediler 20 Eylül 2017 tarihli ve 30186 sayılı Resmi Gazete'de yayınlanan "Katılım Bankalarınca Uygulanacak Tekdüzen Hesap Planı ve İzahnamesi Hakkındaki Tebliğ"de belirlenen esaslara göre ilgili hesaplar kullanılarak muhasebeleştirilmektedir.

Banka, kredi ve diğer alacakların TFRS 9 uyarınca ayrılan karşılıklarını periyodik sıklıkla geriye dönük olarak sonuçları baz alınarak değerlendirmekte ve bu değerlendirmelerin sonucunda gerekli gördüğü takdirde aşamalandırma kurallarında ve ilgili karşılık bakiyelerinin hesaplamasında kullanılan parametrelerde güncellemeler yapmaktadır.

VII. Beklenen zarar karşılıklarına ilişkin açıklamalar:

Banka, itfa edilmiş maliyetiyle ve gerçeğe uygun değer farkı diğer kapsamlı gelire yansıtılarak ölçülen finansal varlıkları için beklenen zarar karşılığı ayırmaktadır. 22 Haziran 2016 tarih ve 29750 sayılı Resmi Gazete'de yayımlanmış olan "Kredilerin Sınıflandırılması ve Bunlar İçin Ayrılacak Karşılıklara İlişkin Usul ve Esaslar Hakkında Yönetmelik" uyarınca Banka 1 Ocak 2018 tarihinden itibaren değer düşüklüğü karşılıklarını TFRS 9 hükümlerine uygun olarak ayırmaya başlamıştır. Bu çerçevede 1 Ocak 2018 tarihi itibarıyla BDDK'nın ilgili mevzuatı çerçevesinde ayrılan kredi karşılıkları ayırma yöntemi, TFRS 9'un uygulanmaya başlanması ile beklenen kredi zararları modeli uygulanarak değiştirilmiştir.

Aynı yıl içinde serbest kalan karşılıklar, "Karşılık Giderleri" hesabına alacak kaydedilmek suretiyle, geçmiş yıllarda ayrılan karşılıkların serbest kalan bölümü ise "Diğer Faaliyet Gelirleri" hesabına aktarılarak muhasebeleştirilmektedir. Beklenen kredi değer düşüklüğü modeli, itfa edilmiş maliyet ya da gerçeğe uygun değer üzerinden diğer kapsamlı gelir tablosuna kaydedilen araçlara (banka plasmanları, krediler ve finansal kiralama alacakları gibi) ve ek olarak, gerçeğe uygun değer farkı kar/zarar olarak ölçülemeyen finansal kiralama alacakları, sözleşme varlıkları, kredi taahhütleri ve finansal garanti sözleşmelerine uygulanır.

Finansal tabloların hazırlanmasında kullanılan önemli tahmin ve muhakemeler notunda bahsedildiği üzere, Banka 31 Aralık 2022 tarihi itibarıyla kredi zararları hesaplamasında kullanılan tahmin ve muhakemeleri azami gayret prensibi ile en iyi tahmin yöntemiyle finansal tablolara yansıtmıştır :

- Karşılık ayırma parametrelerinde senaryo ağırlıklarında baz senaryo ağırlığı %80, kötü durum senaryo ağırlığı %20 olacak şekilde güncellenmiş olup iyi durum senaryosu kaldırılmıştır.

- Makroekonomik gelişmelerin ömür boyu beklenen kredi zararına etkisinin hesaplanması amacıyla, geçmiş dönemlerdeki verinin de desteğiyle aynı sektörde faaliyet gösteren bankaların takipteki kredi oranlarının dikkate alınmasıyla 2010 yılı 1. çeyreğinden 2020 yılı 3. çeyreğine kadar yaklaşık 10 yıllık veri kullanılarak model kurulmuştur. Model güncelleme çalışmaları sonucunda makro ekonomik senaryolarda işsizlik ve TÜFE parametreleri anlamlı bulunmuştur.

Bu kapsamda, 2022 yılı boyunca karşılık hesaplamalarında tercih edilen bu yaklaşım sürdürülmüştür, ilerleyen raporlama dönemlerinde kredi portföyü ve geleceğe ilişkin beklentilerdeki değişimler gözetilerek tekrar gözden geçirilecektir.

Beklenen kredi değer düşüklüğü modelinin yol gösterici prensibi, finansal araçların kredi riskindeki artış ya da iyileşmenin genel görünümünü yansıtmaktır. Kayıp karşılığı miktarı, kredinin ilk verilişinden itibaren kredi riskindeki artışın derecesine bağlıdır.
Beklenen kredi kaybı, bir finansal aracın ömrü boyunca krediden beklenen zararların tahmini olmakla birlikte, ölçüm için aşağıdaki hususlar önem taşımaktadır;

- Mümkün sonuçlar dikkate alınarak belirlenen olasılıklara göre ağırlıklandırılmış ve tarafsız bir tutar,

- Geçmiş olaylar, mevcut şartlar ve gelecekteki ekonomik şartlara ilişkin tahminler hakkında, raporlama tarihi itibarıyla aşırı maliyet ve çabaya katlanılmadan elde edilebilen makul ve desteklenebilir bilgi.

Bu finansal varlıklar için karşılıklar 12 aylık beklenen kayıp ve ömür boyu beklenen kayıp olmak üzere iki farklı yaklaşım kullanılarak hesaplanmaktadır. Hesaplamalarda kullanılan kredi riski parametreleri aşağıdaki gibidir;

VII. Beklenen zarar karşılıklarına ilişkin açıklamalar (devamı):

Beklenen zarar karşılıkları hesaplanırken kullanılan parametreler:

Temerrüt olasılığı (TO):

Belirli bir zaman diliminde kredinin temerrüde düşme olasılığını ifade etmektedir. Banka TFRS 9 uyarınca beklenen kredi zararını hesaplarken iki farklı temerrüt olasılığı değeri kullanmaktadır:

-12 Aylık temerrüt olasılığı: Raporlama tarihinden sonraki 12 ay içinde temerrüde düşme olasılığının tahmini

-Ömür boyu temerrüt olasılığı: Finansal aracın beklenen ömrü boyunca temerrüde düşme olasılığının tahmini

Temerrüt Halinde Kayıp (THK):

Borçlunun temerrüde düşmesi halinde, krediden kaynaklanan ekonomik kaybı ifade eder. Oran olarak ifade edilir.

Temerrüt Tutarı (TT):

Nakdi kredilerde, rapor tarihi itibarıyla kullandırımı gerçekleşmiş bakiyeyi ifade eder. Gayri nakdi kredi ve taahhütlerde ise krediye dönüşüm oranı uygulanarak hesaplanan değerdir. Kredi dönüşüm oranı, cari tarih ile temerrüt tarihi arasındaki muhtemel risk artışlarının uyarlamada kullanılan krediye dönüşüm oranına tekabül etmektedir.

Finansal varlıklar, finansal tablolara ilk alındıkları andan itibaren gözlemlenen kredi risklerindeki artışa bağlı olarak aşağıdaki üç kategoriye ayrılmıştır:

12 Aylık Beklenen Zarar Karşılığı (1. Aşama):

Finansal tablolara ilk alındıkları anda veya daha sonra kredi riskinde önemli bir artış olmayan finansal varlıklardır ve gecikme gün sayıları 30 günü geçmez. Bu varlıklar için kredi riski değer düşüklüğü karşılığı 12 aylık beklenen kredi zarar karşılığı tutarında muhasebeleşmektedir. Kredi kalitesinde önemli bir bozulma olmadıkça tüm varlıklar için geçerlidir. 12 Aylık beklenen kayıp değerleri, (raporlama tarihinden sonraki 12 ay içinde veya bir finansal aracın ömrü 12 aydan kısa ise daha kısa bir süre içinde) ömür boyu beklenen kayıp hesaplamasının bir parçasıdır.

Kredi Riskinde Önemli Artış (2. Aşama):

Finansal tablolara ilk alındığı andan sonra kredi riskinde önemli bir artış olması durumunda, ilgili finansal varlık 2. Aşamaya aktarılmaktadır. Kredi riski değer düşüklüğü karşılığı ilgili finansal varlığın ömür boyu beklenen kredi zarar karşılığına göre belirlenmektedir.

Banka aşağıdaki kriterleri gözeterek finansal varlıkları 2. aşama olarak sınıflandırır:

-Gecikme gün sayısı 30 günü geçen ancak 90 günü geçmeyen krediler,

-Erken uyarı sisteminden alınan veriler ve bankanın bu durumda yapacağı değerlendirme,

-Müşterinin temerrüde düşme riskinin kredinin verildiği ilk tanımlamadan bu yana önemli ölçüde artıp artmadığını belirlemek için kredinin başlangıcındaki temerrüde düşme riski ile yapılacak olan karşılaştırma sonucu Banka yönetiminin kredi riskinde önemli artış olduğu sonucuna varması,

-Geri ödemesi tamamen teminata bağlı olan kredilerde teminatının net gerçekleşebilir değeri alacak tutarının altına düşen krediler.

Temerrüt (3. Aşama/Özel Karşılık):

Banka içsel prosedürlerine göre aşağıdaki durumların mevcut olması durumunda ilgili finansal varlık temerrüt kapsamına girmektedir:

-Son taksit tarihinde itibaren gecikmesi 90 günü geçen krediler

-Yeniden yapılandırılarak canlı alacak olarak sınıflandırılan ve bir yıllık izleme süresi içerisinde en az bir kez daha yapılandırılan ve/veya anapara/ kar payı ödemesi 30 günden fazla geciken krediler.

Finansal araçların toplu değerlendirilmesi, benzer kredi riskine ve ürün özelliklerine dayalı olarak portföy segmentasyonundan kaynaklanan homojen grup varlıkları temel alarak yapılmaktadır. Bu bölüm, her aşama için ortak bir temelde beklenen zarar hesaplama yaklaşımı ile ilgili risk parametresi tahmin yöntemlerine genel bir bakış sunmaktadır.

VII. Beklenen zarar karşılıklarına ilişkin açıklamalar (devamı):

Nakit akışları farklılık gösteren ya da diğer kredilerle farklı özelliklere sahip krediler, toplu değerlendirme yerine münferit değerlendirmeye tabi tutulabilmektedir. Beklenen kredi zararı, sözleşme uyarınca vadesi gelmiş olan tüm sözleşmeye dayalı nakit akışları ile tahsil edilmesi beklenen orijinal Efektif Kar Payı Oranı değeri ile indirgenmiş nakit akışları arasında fark olarak tanımlanabilir. Banka finansal araçlar için beklenen kredi zararı hesaplamasını bireysel olarak yaparken kredi zararının gerçekleşme imkânı çok düşük olsa dahi kredi zararının gerçekleşme imkânı ile gerçekleşmeme imkânını dikkate alarak kredi zararının gerçekleşme olasılığını veya riskini değerlendirir. Banka bu değerlendirmeyi tahmini beklenen kredi zararlarının, olası sonuç aralığını değerlendirip belirlenen tarafsız ve olasılıklara göre ağırlıklandırılmış tutarı yansıtarak yapmaktadır.

Nakit akışları tahmin edilirken aşağıda yer alan durumlar göz önünde bulundurulmaktadır.

- Finansal aracın, beklenen ömrü boyunca tüm sözleşme koşulları,
- Teminat satışlarından elde edilmesi öngörülen nakit akışları.

Davranışsal Vade Hesaplama Metodolojisi

Beklenen zarar karşılığı; 1. aşamadaki kredilerde kalan vadesi bir yıldan az olanlar için vade sonuna kadar, kalan vadesi bir yıldan uzun olan krediler için bir yıllık, 2. aşamadaki krediler için ise ömür boyu (vade sonuna kadar) hesaplanmaktadır. Bu hesaplamada, her bir kredi için krediye ait kalan vade bilgisi esas alınmaktadır. Üzerinde gerçek vade bilgisi olan ürünler için bu bilgi kullanılırken, gerçek vade bilgisi olmayan ürünler için, tarihsel veri analiz edilerek davranışsal vade hesaplanmaktadır. Beklenen zarar karşılığı hesaplamaları kredinin türüne göre bu vadeler üzerinden gerçekleştirilir.

Kayıttan Düşme Politikası

BDDK tarafından 6 Temmuz 2021 tarih ve 31533 sayılı Resmi Gazete'de yayımlanan "Kredilerin Sınıflandırılması ve Bunlar İçin Ayrılacak Karşılıklara İlişkin Usul ve Esaslar Hakkında Yönetmelikte Değişiklik Yapılmasına Dair Yönetmelik" hükümleri kapsamında, Beşinci Grup-Zarar Niteliğindeki Krediler" altında sınıflandırılan ve borçlunun temerrüdü nedeniyle ömür boyu beklenen kredi zararı karşılığı veya özel karşılık ayrılan kredilerin geri kazanılmasına ilişkin makul beklentiler bulunmayan kısmı, bu Grupta sınıflandırılmalarını takip eden ilk raporlama döneminden itibaren TFRS 9 kapsamında, borçlunun durumuna özgü olarak bankaca uygun görülen süre zarfında kayıtlardan düşülür. Kredilerin kayıtlardan düşülmesi bir muhasebe uygulamasıdır ve alacak hakkından vazgeçilmesi sonucunu doğurmamaktadır.

VIII. Finansal araçların netleştirilmesine ilişkin açıklamalar:

Finansal varlıklar ve yükümlülükler, Banka'nın netleştirmeye yönelik yasal bir hakka ve yaptırım gücüne sahip olması ve ilgili finansal varlık ve yükümlülüğü net tutarları üzerinden tahsil etme/ödeme niyetinde olması veya ilgili finansal varlığı ve yükümlülüğü eşzamanlı olarak sonuçlandırma hakkına sahip olması durumlarında bilançoda net tutarları üzerinden gösterilir.

Banka'nın ihraç ettiği kira sertifikalarından geri alınmış olanlar gerçeğe uygun değer farkı diğer kapsamlı gelire yansıtılan finansal varlıklar ve sermaye benzeri krediler hesaplarında netleştirilmiştir.

IX. Satış ve geri alış anlaşmaları ve menkul değerlerin ödünç verilmesi işlemlerine ilişkin açıklamalar:

Tekrar geri alımlarını öngören anlaşmalar çerçevesinde satılmış olan menkul kıymetler Banka portföyünde tutuluş amaçlarına göre "Gerçeğe uygun değer farkı kar/zarara yansıtılan", "Gerçeğe Uygun Değer Farkı Diğer Kapsamlı gelire Yansıtılan" veya "İtfa Edilmiş Maliyet" portföylerinde sınıflandırılmakta ve ait olduğu portföyün esaslarına göre değerlemeye tabi tutulmaktadır. Söz konusu anlaşmalar karşılığı elde edilen fonlar pasifte "Para Piyasalarına Borçlar" hesabında izlenmekte ve ilgili anlaşmalarla belirlenen satım ve geri alım fiyatları arasındaki farkın döneme isabet eden kısmı için iç verim oranı yöntemine göre gider reeskontu hesaplanmaktadır. Bu işlemlerden sağlanan fonlar karşılığında ödenen kar payları gelir tablosunda "Para piyasası işlemlerine verilen kar payları" kaleminde izlenmektedir.

X. Satış amaçlı elde tutulan ve durdurulan faaliyetlere ilişkin duran varlıklar ile bu varlıklara ilişkin borçlar hakkında açıklamalar:

Satış amaçlı elde tutulan varlık olarak sınıflandırılan bir duran varlık (veya elden çıkarılacak duran varlık grubu) defter değeri ile satış maliyeti düşülmüş gerçeğe uygun değerinden küçük olanı ile ölçülür ve söz konusu varlıklar üzerinden amortisman ayırma işlemi durdurulur. Bir varlığın satış amaçlı bir varlık olabilmesi için ilgili varlığın (veya elden çıkarılacak varlık grubunun) bu tür varlıkların satışında sıkça rastlanan ve alışılmış koşullar çerçevesinde derhal satılabilecek durumda olması ve satış olasılığının yüksek olması gerekir. Satış olasılığının yüksek olması için uygun bir yönetim kademesi tarafından, varlığın satışına ilişkin bir plan yapılmış ve alıcıların tespiti ile planın tamamlanmasına yönelik aktif bir program başlatılmış olmalıdır. Ayrıca varlık, gerçeğe uygun değeri ile uyumlu bir fiyat ile aktif olarak pazarlanıyor olmalıdır. Satışın, sınıflandırılma tarihinden itibaren bir yıl içerisinde tamamlanmış bir satış olarak muhasebeleştirilmesinin beklenmesi ve planı tamamlamak için gerekli işlemlerin, planda önemli değişiklikler yapılması veya planın iptal edilmesi ihtimalinin düşük olduğunu göstermesi gerekir.

Banka'nın aktifinde alacaklarından dolayı edindiği ve elden çıkarılacak sabit kıymetler hesabında takip ettiği duran varlıklar bulunmakla beraber, bankacılık mevzuatında yer alan düzenlemeler gereği edinildikleri tarihten itibaren bir yıl süre içerisinde elden çıkarılamamış olması veya bu süre içerisinde elden çıkarılacağına ilişkin somut bir planın olmaması durumunda söz konusu varlıklar maddi duran varlıklar içerisinde sınıflandırılmaktadır. Banka, söz konusu duran varlıkları satış amaçlı elde tutulan ve durdurulan faaliyetler kapsamından maddi duran varlıklar kalemine transfer etmektedir.

Durdurulan bir faaliyet, Banka'nın elden çıkarılan veya satış amacıyla elde tutulan olarak sınıflandırılan bir bölümüdür. Durdurulan faaliyetlere ilişkin sonuçlar gelir tablosunda ayrı olarak sunulur. Banka'nın durdurulan faaliyeti bulunmamaktadır.

XI. Şerefiye ve diğer maddi olmayan duran varlıklara ilişkin açıklamalar:

Şerefiye ve diğer maddi olmayan duran varlıklar "Maddi Olmayan Duran Varlıklara İlişkin Türkiye Muhasebe Standardı" ("TMS 38") uyarınca kayıtlara maliyet bedelinden alınmaktadır. Bilanço tarihi itibarıyla ilişikteki finansal tablolarda şerefiye tutarı bulunmamaktadır. Banka'nın maddi olmayan duran varlıkları, yazılım programları, aktifleştirilen bilgi teknolojileri hizmetleri ile gayrimaddi haklardan oluşmaktadır.

Maddi olmayan duran varlıkların maliyetleri, 31 Aralık 2004 tarihinden önce aktife giren varlıklar için aktife girdikleri tarihten yüksek enflasyon döneminin sona erdiği tarih kabul edilen 31 Aralık 2004'e kadar geçen süre dikkate alınıp enflasyon düzeltmesine tabi tutularak daha sonraki tarihteki girişler ise ilk alış bedelleri dikkate alınarak finansal tablolara yansıtılmıştır. Banka, maddi olmayan duran varlıklara ilişkin tükenme paylarını, varlıkların faydalı ömürlerine göre eşit tutarlı, doğrusal amortisman yöntemini kullanarak ayırmaktadır.

Banka'nın bilgisayar yazılımlarının faydalı ömürleri 3 ile 4 yıl olarak, diğer maddi olmayan duran varlıklarının tahmini ekonomik ömrü ise 15 yıl olarak belirlenmiştir.

Banka değer düşüklüğü ile ilgili bir belirtinin mevcut olması durumunda ilgili varlığın geri kazanılabilir tutarını "Varlıklarda Değer Düşüklüğüne İlişkin Türkiye Muhasebe Standardı" ("TMS 36") çerçevesinde tahmin etmekte ve geri kazanılabilir tutarın ilgili varlığın defter değerinin altında olması durumunda değer düşüklüğü karşılığı ayrılmaktadır.

XII. Maddi duran varlıklara ilişkin açıklamalar:

31 Aralık 2004 tarihinden önce aktife giren maddi duran varlıklar aktife girdikleri tarihten yüksek enflasyon döneminin sona erdiği tarih kabul edilen 31 Aralık 2004'e kadar geçen süre dikkate alınıp enflasyon düzeltmesine tabi tutulmuş, daha sonraki dönemlerdeki girişler ise ilk alış bedelleri dikkate alınmış olup bu tutarlardan birikmiş amortismanlar ve varsa ilgili varlığın değer düşüklüğü karşılıkları düşülerek finansal tablolarda "Maddi Duran Varlıklara İlişkin Türkiye Muhasebe Standardı" ("TMS 16") uyarınca izlenmektedir.

Banka, 31 Mart 2009 tarihinde muhasebe politikasında değişikliğe giderek maddi duran varlıkları içinde yer alan gayrimenkullerin değerlemesinde, TMS 16 kapsamında yeniden değerleme metodunu benimsemiştir. 31 Aralık 2022 tarihi itibarıyla Banka gayrimenkullerini yeniden değerlemiş ve bağımsız değerleme şirketleri tarafından emsal karşılaştırma yöntemi kullanılarak hesaplanan ekspertiz değerleri finansal tablolara yansıtılmıştır. Bahsi geçen değerleme değer artışı ortaklara temettü olarak dağıtılamaz. Yeniden değerleme değer artışına ilişkin cari dönem amortisman giderine karşılık gelen tutar yeniden değerleme farkları hesabından geçmiş dönem karı/(zararı) hesabına transfer edilmiştir.

Maddi duran varlıklar üzerinde rehin, ipotek ve benzeri herhangi bir takyidat bulunmamaktadır.

Muhasebe tahminlerinde, cari döneme önemli bir etkisi olan ya da sonraki dönemlerde önemli bir etkisi olması beklenen değişiklik bulunmamaktadır.

Maddi duran varlıkların amortismanı doğrusal yönteme göre hesaplanmaktadır. Kullanılan amortisman oranları aktiflerin ekonomik ömürleri dikkate alınarak ayrılmakta olup kullanılan oranlar aşağıdaki gibidir:

	Amortisman Oranı (%)
Binalar	2
Nakil vasıtaları	20–25
Mobilya, mefruşat ve büro makineleri	4–33
Kasalar	2–20
Faaliyet Kiralaması Geliştirme Maliyetleri (Özel maliyetler)	Kira süresince – 5 yıl
Kiralanan varlıklar	1-10 yıl

Bilanço tarihi itibarıyla aktifte bir hesap döneminden daha az bir süre bulunan varlıklara ilişkin olarak, bir tam yıl için öngörülen amortisman tutarının, varlığın aktifte kalış süresiyle orantılanması suretiyle bulunan tutar kadar amortisman ayrılmaktadır. Faaliyet kiralaması geliştirme maliyetleri (özel maliyetler) faydalanma süresi dikkate alınarak eşit tutarlarla itfa edilir. Ancak her halükarda faydalanma süresi kiralama süresini geçemez. Kira süresinin belli olmaması durumunda itfa süresi beş yıl olarak kabul edilir. 1 Ocak 2010 tarihinden sonra kira süresinin beş yıldan uzun olması durumunda itfa süresi beş yıldır.

Banka değer düşüklüğü ile ilgili bir belirtinin mevcut olması durumunda ilgili varlığın geri kazanılabilir tutarını "Varlıklarda Değer Düşüklüğüne İlişkin Türkiye Muhasebe Standardı" ("TMS 36") çerçevesinde tahmin etmekte ve geri kazanılabilir tutarın ilgili varlığın defter değerinin altında olması durumunda değer düşüklüğü karşılığı ayrılmaktadır.

Banka, gerçeğe uygun değeriyle taşınan maddi duran varlıklarını Sermaye Piyasası Kurulu tarafından lisanslandırılmış gayrimenkul şirketlerine TFRS 13 hükümlerine uygun olarak değerlettirmektedir.

Maddi duran varlıkların elden çıkarılmasından doğan kazanç ve kayıplar net elden çıkarma hasılatı ile ilgili maddi duran varlığın net defter değerinin arasındaki fark olarak hesaplanmaktadır.

Maddi duran varlığın bakım ve onarım maliyetlerinden varlığın ekonomik ömrünü uzatıcı nitelikte olanlar aktifleştirilmekte, diğer bakım ve onarım maliyetleri ise gider olarak kayıtlara yansıtılmaktadır.

TFRS 16 standardı uyarınca kiralamalar için aktife kaydedilen kullanım hakkı varlığı bilançoda "Maddi Duran Varlıklar" altında izlenmektedir.

XIII. Kiralama işlemlerine ilişkin açıklamalar:

Finansal kiralama yoluyla edinilen maddi duran varlıklar kiranın başlangıç tarihinde Banka'nın aktifinde varlık, pasifinde ise borç olarak kaydedilir. Bilançoda varlık ve borç olarak yer alan tutarların tespitinde, varlığın gerçeğe uygun değeri ile kira ödemelerinin bugünkü değerinden düşük olanı esas alınır. Kiralamadan doğan finansman maliyetleri, kiralama süresi boyunca iç verim oranı dikkate alınarak ilgili dönemler itibarıyla giderleştirilir.

XIII. Kiralama işlemlerine ilişkin açıklamalar (devamı):

Finansal kiralama yoluyla edinilen sabit kıymetler faydalı ömürleri dikkate alınarak amortismana tabi tutulmakta ve geri kazanılabilir değerlerinde bir azalma tespit edildiğinde değer düşüklüğü karşılığı ayrılmaktadır. Banka, katılım bankası olarak finansal kiralama işlemlerinde kiraya veren (kiralayan) taraf olarak yer almaktadır. Banka, finansal kiralamaya konu edilmiş varlıkları bilançoda net kiralama yatırımı tutarına eşit değerde bir alacak olarak göstermektedir. Finansal gelir, net yatırım üzerinden sabit dönemsel getiri sağlayacak şekilde finansal tablolara yansıtılır. 1 Ocak 2019 tarihinden itibaren geçerli olan "TFRS 16 Kiralamalar" Standardı ile birlikte faaliyet kiralaması ile finansal kiralama arasındaki fark ortadan kalkmış olup, kiralama işlemleri kiracılar tarafından varlık (kullanım hakkı varlığı) olarak varlıklarda "Maddi Duran Varlıklar", yükümlülük olarak da yükümlülüklerde "Kiralama İşlemlerinden Yükümlülükler" kalemi altında gösterilmeye başlanmıştır.

TFRS 16 standardı, kiracılar açısından mevcut uygulama olan finansal kiralama işlemlerinin bilançoda ve operasyonel kiralama işlemlerinin bilanço dışında gösterilmesi şeklindeki ikili muhasebe modelini ortadan kaldırmaktadır. Bunun yerine, mevcut finansal kiralama muhasebesine benzer olarak bilanço bazlı tekil bir muhasebe modeli ortaya koyulmaktadır. Kiraya verenler için muhasebeleştirme önemli ölçüde mevcut uygulamalara benzer şekilde devam etmektedir.

Banka, bu standardı kısa vadeli kiralamalara (kira süresi 12 ay ve daha kısa olan kiralamalar) veya dayanak varlığın düşük değerli olduğu kiralamalara (örneğin kişisel bilgisayarlar, bazı ofis ekipmanları, vb.) uygulamama istisnasına sahiptir. Kiralamanın fiilen başladığı tarihte Banka, kira yükümlülüğünü o tarihte ödenmemiş olan kira ödemelerinin bugünkü değeri üzerinden ölçer ve aynı tarih itibariyle ilgili kullanım hakkı varlığını da kayıtlarına alarak kira süresi boyunca amortismana tabi tutar. Kira ödemeleri, kiralamadaki zımnî kar oranının kolaylıkla belirlenebilmesi durumunda, bu oran kullanılarak iskonto edilir. Banka, bu oranın kolaylıkla belirlenememesi durumunda, kendi tespit edeceği alternatif borçlanma oranını kullanır. Kiralama yükümlülüğü üzerindeki kar payı gideri ile kullanım hakkı varlığının amortisman giderini ayrı olarak kaydedilir. Kiracının, belirli olayların gerçekleşmesi halinde kiralama yükümlülüğünü yeniden ölçmesi söz konusudur (örneğin kiralama süresindeki değişiklikler, ileriye dönük kira ödemelerinin belirli bir endeks veya orandaki değişimler nedeniyle değişikliğe uğraması, vb.). Bu durumda kiracı, kiralama yükümlülüğünün yeniden ölçüm etkisini kullanım hakkı varlığı üzerinde bir düzeltme olarak kaydeder.

Kullanım Hakkı Varlığı

Kullanım hakkı varlığı ilk olarak maliyet yöntemiyle muhasebeleştirilir ve aşağıdakileri içerir:

- Kira yükümlülüğünün ilk ölçüm tutarı,

- Kiralamanın fiilen başladığı tarihte veya öncesinde yapılan tüm kira ödemelerinden alınan tüm kiralama teşviklerinin düşülmesiyle elde edilen tutar,

- Banka tarafından katlanılan tüm başlangıçtaki doğrudan maliyetler.

Banka maliyet yöntemini uygularken, kullanım hakkı varlığını:

- Birikmiş amortisman ve birikmiş değer düşüklüğü zararları düşülmüş ve

- Kira yükümlülüğünün yeniden ölçümüne göre düzeltilmiş maliyeti üzerinden ölçer.

Banka, kullanım hakkı varlığını amortismana tabi tutarken TMS 16 Maddi Duran Varlıklar standardında yer alan amortisman hükümlerini uygular.

XIII. Kiralama işlemlerine ilişkin açıklamalar (devamı):

Kira Yükümlülüğü:

Kiralamanın fiilen başladığı tarihte, Banka kira yükümlülüğünü o tarihte ödenmemiş olan kira ödemelerinin bugünkü değeri üzerinden ölçer. Kira ödemeleri, bu oranın kolaylıkla belirlenebilmesi durumunda, kiralamadaki zımni kar oranı kullanılarak iskonto edilir. Banka, bu oranın kolaylıkla belirlenememesi durumunda, Banka'nın alternatif borçlanma oranını kullanır.

Kiralamanın fiilen başladığı tarihte, kira yükümlülüğünün ölçümüne dahil olan kira ödemeleri, dayanak varlığın kiralama suresi boyunca kullanım hakkı için yapılacak ve kiralamanın fiilen başladığı tarihte ödenmemiş olan ödemelerden oluşur.

Kiralamanın fiilen başladığı tarihten sonra Banka, kira yükümlülüğünü aşağıdaki şekilde ölçer;

- Defter değerini, kira yükümlülüğündeki kar oranını yansıtacak şekilde artırır,

- Defter değerini, yapılmış olan kira ödemelerini yansıtacak şekilde azaltır,

- Defter değerini yeniden değerlendirmeleri ve yeniden yapılandırmaları yansıtacak şekilde ya da revize edilmiş özü itibarıyla sabit olan kira ödemelerini yansıtacak şekilde yeniden ölçer.

Kiralama suresindeki her bir döneme ait kira yükümlülüğüne ilişkin kar oranı, kira yükümlülüğünün kalan bakiyesine sabit bir dönemsel kar oranı uygulanarak bulunan tutardır.

XIV. Karşılıklar ve koşullu yükümlülüklere ilişkin açıklamalar:

Krediler için ayrılan beklenen zarar karşılıkları dışında kalan karşılıklar ve şarta bağlı yükümlülükler "Karşılıklar, Koşullu Borçlar ve Koşullu Varlıklara İlişkin Türkiye Muhasebe Standardı" ("TMS 37")'na uygun olarak muhasebeleştirilmektedir.

Karşılıklar bilanço tarihi itibarıyla mevcut bulunan ve geçmişten kaynaklanan yasal veya yapısal bir yükümlülüğün bulunması, yükümlülüğü yerine getirmek için ekonomik fayda sağlayan kaynakların çıkışının gerçekleşme olasılığının olması ve yükümlülüğün tutarı konusunda güvenilir bir tahminin yapılabildiği durumlarda muhasebeleştirilmektedir.

Geçmiş dönemlerdeki olayların bir sonucu olarak ortaya çıkan koşullu yükümlülükler için bu yükümlülüklerin ortaya çıktığı dönemde, gerçekleşme olasılığının yüksek olması durumunda ve tutarı güvenilir olarak tahmin edilebiliyorsa karşılık ayrılmaktadır.

Geçmiş olaylardan kaynaklanan ve Banka'nın tam anlamıyla kontrolünde bulunmayan, birden fazla olayın ileride gerçekleşip gerçekleşmemesi ile mevcudiyeti teyit edilebilecek olan veya geçmiş olaylardan kaynaklanan fakat yükümlülüğün yerine getirilmesi için ekonomik fayda sağlayan kaynakların çıkma ihtimalinin bulunmadığı veya yükümlülük tutarının yeterince güvenilir olarak ölçülemediği durumlarda söz konusu yükümlülük "Koşullu" olarak kabul edilmekte ve dipnotlarda açıklanmaktadır.

XV. Çalışanların haklarına ilişkin yükümlülüklere ilişkin açıklamalar:

i) *Tanımlanmış fayda planları:*

Banka çalışanların haklarına ilişkin yükümlülüklerini ("TMS 19") "Çalışanlara Sağlanan Faydalar" standardı uyarınca muhasebeleştirmektedir.

Türkiye'de mevcut kanunlar çerçevesinde, Banka istifa ya da kötü hal dışında görevine son verdiği personeli ile emekliliğe hak kazanan personeline beher çalışma yılı için 30 günlük ücret veya resmi olarak açıklanan tavan üzerinden kıdem tazminatı ve beher çalışma yılı üzerinden hesaplanacak ihbar süresi için ihbar tazminatı ödemekle yükümlüdür.

Banka, bağımsız bir aktüer şirket tarafından hesaplanan kıdem tazminatı yükümlülük tutarını, ilişikteki finansal tablolara yansıtmıştır. Banka, TMS 19 standardı uyarınca tüm aktüeryal kayıp ve kazançlarını, diğer kapsamlı gelir tablosu altında muhasebeleştirmektedir. 31 Aralık 2022 itibarıyla ertelenmiş vergi öncesi 257.652 TL aktüeryal kayıp bulunmaktadır (31 Aralık 2021: 70.740 TL aktüeryal kayıp).

Banka, çalışanlarının kullanmadığı izin günlerine ilişkin TMS 19 standardı uyarınca karşılık ayırmış ve finansal tablolarına yansıtmıştır.

XV. Çalışanların haklarına ilişkin yükümlülüklere ilişkin açıklamalar (devamı):

Banka çalışanlarının üyesi bulundukları vakıf, sandık ve benzeri kuruluşlar bulunmamaktadır.

ii) *Tanımlanmış katkı planları*:

Banka, çalışanları adına Sosyal Güvenlik Kurumu'na (Kurum) yasa ile belirlenmiş tutarlarda katkı payı ödemek zorundadır. Banka'nın ödemekte olduğu katkı payı dışında, çalışanlarına veya Kurum'a yapmak zorunda olduğu başka bir ödeme mecburiyeti yoktur. Bu primler tahakkuk ettikleri dönemde personel giderlerine yansıtılmaktadır.

iii) *Çalışanlara sağlanan kısa vadeli faydalar:*

Banka, TMS 19 kapsamında birikimli ücretli izinlerin beklenen maliyetlerini, raporlama dönemi sonu itibarıyla birikmiş kullanılmayan haklar dolayısıyla ödemeyi beklediği ek tutarlar olarak ölçer.

XVI. Vergi uygulamalarına ilişkin açıklamalar:

Cari vergi:

Banka, Türkiye'de yürürlükte bulunan vergi mevzuatına tabidir.

31 Aralık 2022 tarihi itibariyle finansal tablolarda Kurumlar vergisi oranı %25 olarak uygulanmıştır. 22 Nisan 2021 tarihli Resmi Gazete'de yayımlanan 7316 sayılı Kanun uyarınca, "1 Temmuz 2021 tarihinden itibaren verilmesi gereken beyannamelerden başlamak ve 1 Ocak 2021 tarihinden itibaren başlayan vergilendirme dönemi için geçerli olmak üzere Kurumlar vergisi oranı 2021 yılı vergilendirme dönemi için %25'e çıkarılmış olup, bu oran 2022 yılı vergilendirme dönemi için %23 olarak belirlenmişti. Ancak, 7394 sayılı yasanın 15 Nisan 2022 tarihli Resmi Gazete'de yayımlanması ile Bankalar, tüketici finans şirketleri, faktoring ve finansal kiralama şirketleri, elektronik ödeme ve para kuruluşları, yetkili döviz müesseseleri, varlık yönetim şirketleri, sermaye piyasası kurumları ile sigorta ve reasürans şirketleri ile emeklilik şirketleri için kurumlar vergisi oranı kalıcı olarak %25'e yükseltilmiş olup söz konusu değişiklik 1 Temmuz 2022 tarihinden sonra verilecek beyannamelerde geçerli olacaktır. Dolayısıyla 2022 yılı ilk çeyreği itibariyle kurumlar vergisi hesaplamasında dikkate alınacak vergi oranı %23 olup, 2022 yılının ikinci çeyreği ve sonraki dönemlerinde 2022 yılının kümülatif kazançlarına uygulanacak vergi oranı ise %25 olarak dikkate alınmaktadır.

Türkiye'de yerleşik kurumlara ödenen kar paylarından (temettüler) stopaj yapılmaz. Bunların dışında kalan kişi ve kurumlara yapılan temettü ödemeleri %10 oranında stopaja tabidir. Karın sermayeye ilavesi kar dağıtımı sayılmaz ve stopaj uygulanmaz.

Kurumlar üçer aylık mali karları üzerinden cari oran ile geçici vergi hesaplar ve o dönemi izleyen ikinci ayın 14'üncü gününe kadar beyan edip 17'nci günü akşamına kadar öderler. Yıl içinde ödenen geçici vergi o yıla ait olup izleyen yıl verilecek kurumlar vergisi beyannamesi üzerinden hesaplanacak kurumlar vergisinden mahsup edilir. Mahsuba rağmen ödenmiş geçici vergi tutarı kalması durumunda bu tutar nakden iade alınabileceği gibi devlete karşı olan diğer mali borçlara da mahsup edilebilir.

En az iki yıl süre ile elde tutulan iştirak hisseler ile gayrimenkullerin satışından doğan kârların gayrimenkuller için %50'si, iştirakler için ise %75'i Kurumlar Vergisi Kanunu'nda öngörüldüğü şekilde sermayeye eklenmesi veya 5 yıl süreyle pasifte özel bir fon hesabında tutulması şartı ile vergiden istisnadır.

Türk vergi mevzuatına göre beyanname üzerinde gösterilen mali zararlar 5 yılı aşmamak kaydıyla dönem kurum kazancından indirilebilirler. Ancak, mali zararlar, geçmiş yıl karlarından mahsup edilemez.

11 Şubat 1986 tarih ve 3259 Sayılı "İslam Kalkınma Bankasına Vergi Muafiyeti Tanınması Hakkında Kanun"un 1'inci maddesinin son paragrafında; "Banka'ya sermayeye iştirak nispetinde ödenecek kar payları kurumlar vergisinden müstesnadır. Bu kar payları gelir ve kurumlar vergisi kanunlarına göre vergilendirilmez ve tevkifata tabi tutulmaz." hükmü yer almaktadır. Bu sebeple, Banka ortaklarından İslam Kalkınma Bankası'na dağıtılan kar payları, kurumlar vergisi ve gelir vergisi stopajından istisnadır.

Türkiye'de ödenecek vergiler konusunda vergi otoritesi ile mutabakat sağlamak gibi bir uygulama bulunmamaktadır. Kurumlar vergisi beyannameleri hesap döneminin kapandığı ayı takip eden dördüncü ayın 25'inci günü akşamına kadar bağlı bulunulan vergi dairesine verilir. Bununla beraber, vergi incelemesine yetkili makamlar cari dönemden önceki beş yıl zarfında muhasebe kayıtlarını inceleyebilir ve hatalı işlem tespit edilirse ödenecek vergi miktarları değişebilir, sektörel incelemeler yapılabilir.

XVI. Vergi uygulamalarına ilişkin açıklamalar (devamı):

Katılım hesaplarına ilişkin hesaplanan genel karşılıkların vergi hesaplamasında gider olarak dikkate alınması konusunda Maliye Bakanlığınca sektörel inceleme başlatılmış olup konu ile ilgili olarak Maliye Bakanlığı tarafından Banka'dan çalışmalar istenmiştir. Rapor tarihi itibarıyla konu ile ilgili Banka'ya ulaşmış yazılı bir bildirim bulunmamaktadır.

Vergi Usul Kanunu'nun mükerrer 298/A maddesi hükmü çerçevesinde, 2021 takvim yılı sonu itibarıyla kurumlar vergisi hesaplamasında enflasyon düzeltmesi için aranan koşullar gerçekleşmiştir. Ancak 29 Ocak 2022 tarih ve 31734 sayılı Resmi Gazete'de yayımlanan 7352 sayılı "Vergi Usul Kanunu İle Kurumlar Vergisi Kanununda Değişiklik Yapılmasına Dair Kanun" ile 213 sayılı Vergi Usul Kanunu'na geçici 33'üncü madde eklenmiş ve geçici vergi dönemleri de dahil olmak üzere 2021 ve 2022 hesap dönemleri (kendilerine özel hesap dönemi tayin edilenlerde 2022 ve 2023 yılında biten hesap dönemleri itibarıyla) ile 2023 hesap dönemi geçici vergi dönemlerinde mükerrer 298'inci madde kapsamındaki enflasyon düzeltmesine ilişkin şartların oluşup oluşmadığına bakılmaksızın mali tabloların enflasyon düzeltmesine tabi tutulmayacağı, 31 Aralık 2023 tarihli mali tabloların ise enflasyon düzeltmesine ilişkin şartların oluşup oluşmadığına bakılmaksızın enflasyon düzeltmesine tabi tutulacağı, yapılacak enflasyon düzeltmesinden kaynaklanan kar/zarar farklarının geçmiş yıllar kar/zarar hesabında gösterileceği hususu yasalaşmıştır.

Ertelenmiş vergiler:

Banka, bir varlığın veya yükümlülüğün defter değeri ile vergi mevzuatı uyarınca belirlenen vergiye esas değeri arasında ortaya çıkan vergilendirilebilir geçici farklar için "Gelir Vergilerine İlişkin Türkiye Muhasebe Standardı" ("TMS 12") hükümlerince, sonraki dönemlerde indirilebilecek mali kar elde edilmesi mümkün görüldüğü müddetçe, indirilebilir geçici farklar üzerinden ertelenmiş vergi aktifi, bütün vergilendirilebilir geçici farklar üzerinden ise ertelenmiş vergi yükümlülüğü hesaplamıştır.

Ertelenmiş vergi aktif ve yükümlülükleri netleştirilmek suretiyle finansal tablolara yansıtılmıştır. Ertelenmiş vergi yükümlülüğü vergilendirilebilir geçici farkların tümü için hesaplanırken, indirilebilir geçici farklardan oluşan ertelenmiş vergi varlıkları, gelecekte vergiye tabi kâr elde etmek suretiyle bu farklardan yararlanmanın kuvvetle muhtemel olması şartıyla hesaplanmaktadır.

Ertelenmiş vergi, varlıkların oluştuğu veya yükümlülüklerin yerine getirildiği dönemde geçerli olan veya yürürlüğe girmesi kesine yakın olan vergi oranları üzerinden hesaplanır ve gelir tablosuna gider veya gelir olarak kaydedilir. Bununla birlikte, ertelenmiş vergi, aynı veya farklı bir dönemde doğrudan özkaynak ile ilişkilendirilen varlıklarla ilgili ise doğrudan özkaynak hesaplarında muhasebeleştirilir. 22 Nisan 2021 tarihli Resmi Gazete'de yayımlanan 7316 sayılı Kanun uyarınca, 1 Temmuz 2021 tarihinden itibaren verilmesi gereken beyannamelerden başlamak ve 1 Ocak 2021 tarihinden itibaren başlayan vergilendirme dönemi için geçerli olmak üzere Kurumlar vergisi oranı 2021 yılı vergilendirme dönemi için %25'e çıkarılmış olup bu oran 2022 yılı vergilendirme dönemi için %23, 2023 yılı ve sonrasındaki vergilendirme dönemleri için ise %20 olarak uygulanacağı açıklanmıştı. Ancak, 7394 sayılı yasanın 15 Nisan 2022 tarihli Resmi Gazete'de yayımlanması ile bankalar, tüketici finans şirketleri, faktoring ve finansal kiralama şirketleri, elektronik ödeme ve para kuruluşları, yetkili döviz müesseseleri, varlık yönetim şirketleri, sermaye piyasası kurumları ile sigorta ve reasürans şirketleri ile emeklilik şirketleri için kurumlar vergisi oranı kalıcı olarak %25'e yükseltilmiş olup söz konusu değişiklik 1 Temmuz 2022 tarihinden sonra verilecek beyannamelerde geçerli olacaktır. Dolayısıyla 2022 yılı ilk çeyreği itibariyle kurumlar vergisi hesaplamasında dikkate alınacak vergi oranı %23 olup, 2022 yılının ikinci çeyreği ve sonraki dönemlerinde 2022 yılının kümülatif kazançlarına uygulanacak vergi oranı ise %25 olarak dikkate alınacaktır. 31 Aralık 2022 itibariyle ertelenmiş vergi %25 üzerinden hesaplanmıştır. 31 Aralık 2021 itibarıyla ise ertelenmiş vergi hesaplamasına konu kalemler için ömürlerine uygun olarak raporlama tarihleri itibarıyla yürürlükteki vergi mevzuatı uyarınca geçerli bulunan yasalaşmış vergi oranları kullanılmıştır. Serbest karşılıklar için ise ertelenmiş vergi hesaplaması yapılmamaktadır.

Banka, "XVII. Borçlanmalara İlişkin Açıklamalar" kısmında detayı verilen Tier 1 işleminin kur farkı ve kupon ödemesi için özkaynaklarda ve ertelenmiş vergi gideri hesaplarında ertelenmiş vergi hesaplaması yapmaktadır. Ayrıca Banka Türk Vergi Mevzuatına göre hesapladığı mali kar zarar tablosunda zarar hesaplaması durumunda ertelenmiş vergi hesaplaması yapmaktadır. Bu hesaplama yapılırken Banka'nın bütçedeki büyüme projeksiyonları, gelir gider kalemleri üzerindeki desteklenebilir tahminler ve TCMB tarafından yayımlanan enflasyon, kur ve faiz beklentileri göz önüne alınmaktadır.

XVI. Vergi uygulamalarına ilişkin açıklamalar (devamı):

Transfer Fiyatlandırması

Transfer fiyatlandırması konusu Kurumlar Vergisi Kanunu'nun 13'üncü maddesinin "Transfer Fiyatlandırması Yoluyla Örtülü Kazanç Dağıtımı" başlıklı 13'üncü maddesi ile düzenleme altına alınmış, konu hakkında uygulamaya yönelik ayrıntılı açıklamalara ise "Transfer Fiyatlandırması Yoluyla Örtülü Kazanç Dağıtımı Hakkında Genel Tebliğ" de yer verilmiştir.

Söz konusu düzenlemeler uyarınca, ilişkili kuruluşlarla/kişilerle emsallere uygunluk ilkesine aykırı olarak tespit edilen bedel üzerinden mal veya hizmet alımı ya da satımı yapılması durumunda, kazanç transfer fiyatlandırması yoluyla örtülü olarak dağıtılmış sayılmakta ve bu nitelikteki kazanç dağıtımları kurumlar vergisi açısından indirime tabi tutulmamaktadır.

XVII. Borçlanmalara ilişkin ilave açıklamalar:

Banka, borçlanma araçlarını TFRS 9 "Finansal Araçlar" standardı hükümleri gereği muhasebeleştirmekte olup, tüm finansal yükümlülüklerini kayda alınmalarını izleyen dönemlerde "etkin kar payı oranı yöntemi" ile değerlemektedir. Borçlanma araçlarının muhasebeleştirilme ve değerleme yöntemleri ile borçlanmayı temsil eden yükümlülükler açısından riskten korunma tekniklerini uygulamayı gerektiren borçlanma bulunmamaktadır.

Banka'nın kendisinin ihraç ettiği, borçlanmayı temsil eden araçlar bulunmamaktadır. Banka'nın borçlanmayı temsil eden araçları, bağlı ortaklığı olan Bereket Varlık Kiralama A.Ş. ve yapılandırılmış işletmeleri olan Bereket One Ltd ve Albaraka Sukuk Ltd aracılığı ile ihraç edilmiştir.

Banka'nın hisse senetlerine dönüştürülebilir yapıda olan sukuk ihracı yoluyla gerçekleşen sermaye benzeri kredisi vardır.

İlave Ana Sermaye Borçlanması

Banka'nın yapılandırılmış işletmesi "Bereket One Ltd" aracılığıyla ihraç edilen ve ilave ana sermaye hesabına dahil edilen yabancı para vadesiz sukuk işlemi TMS 32 çerçevesinde parasal olmayan bir kalem olarak değerlendirilmiş ve özkaynaklar altında TL cinsinden tarihi maliyet üzerinden "diğer sermaye yedekleri" kaleminde muhasebeleştirilmiştir.

XVIII. İhraç edilen hisse senetlerine ilişkin açıklamalar:

Bulunmamaktadır.

XIX. Aval ve kabullere ilişkin açıklamalar:

Banka, aval ve kabullerin ödemelerini, müşterilerin ödemeleri ile eşzamanlı olarak gerçekleştirmektedir. Aval ve kabuller olası borç ve taahhütler olarak bilanço dışı yükümlülüklerde gösterilmektedir.

XX. Devlet teşviklerine ilişkin açıklamalar:

Banka'nın bilanço tarihi itibarıyla yararlanmış olduğu devlet teşviki bulunmamaktadır.

XXI. Raporlamanın bölümlemeye göre yapılmasına ilişkin açıklamalar:

Faaliyet alanı Banka'nın hasılat elde edebildiği ve harcama yapabildiği faaliyetlerinde bulunan; faaliyet sonuçlarının, bölüme tahsis edilecek kaynaklara ilişkin kararların alınması ve bölümün performansının değerlendirilmesi amacıyla işletmenin faaliyetlere ilişkin karar almaya yetkili mercii tarafından düzenli olarak gözden geçirildiği ve hakkında ayrı finansal bilgilerin mevcut olduğu bir bölümüdür.

Faaliyet bölümlerine göre raporlama, Dördüncü Bölüm XI no'lu dipnotta sunulmuştur.

XXII. İştirakler, bağlı ortaklıklar ve birlikte kontrol edilen ortaklıklara ilişkin açıklamalar:

Türk parası cinsinden iştirakler ve bağlı ortaklıklar, "Bireysel Finansal Tablolara İlişkin Türkiye Muhasebe Standardı" ("TMS 27") uyarınca maliyet değeriyle muhasebeleştirilmekte ve varsa değer kaybı ile ilgili karşılık düşüldükten sonra, konsolide olmayan finansal tablolara yansıtılmaktadır.

XXIII. Diğer hususlara ilişkin açıklamalar:

Bulunmamaktadır.

DÖRDÜNCÜ BÖLÜM

Mali Bünyeye ve Risk Yönetimine İlişkin Bilgiler

I. Sermaye yeterliliği standart oranına ilişkin açıklamalar:

Özkaynak tutarı ve sermaye yeterliliği standart oranı "Bankaların Özkaynaklarına İlişkin Yönetmelik" ile "Bankaların Sermaye Yeterliliğinin Ölçülmesine ve Değerlendirilmesine İlişkin Yönetmelik" çerçevesinde hesaplanmıştır. Banka'nın 31 Aralık 2022 tarihi itibarıyla hesaplanan cari dönem özkaynak tutarı 10.373.589 TL, sermaye yeterliliği standart oranı da %14,88'dir. 31 Aralık 2021 için özkaynak tutarı 6.268.931 TL, sermaye yeterliliği standart oranı da %14,90'dir. Banka'nın sermaye yeterliliği standart oranı ilgili mevzuat ile belirlenen asgari oranın üzerindedir.

a. Özkaynak kalemlerine ilişkin bilgiler:

	Cari Dönem	Önceki Dönem
ÇEKİRDEK SERMAYE		
Bankanın tasfiyesi halinde alacak hakkı açısından diğer tüm alacaklardan sonra gelen ödenmiş sermaye	2.500.000	1.350.000
Hisse senedi ihraç primleri	23.278	14.855
Yedek akçeler	1.093.961	1.259.792
Türkiye Muhasebe Standartları (TMS) uyarınca özkaynaklara yansıtılan kazançlar	2.551.647	1.178.661
Kâr	1.365.496	104.403
Net Dönem Kârı	1.365.496	104.403
Geçmiş Yıllar Kârı	-	-
İştirakler, bağlı ortaklıklar ve birlikte kontrol edilen ortaklıklardan bedelsiz olarak edinilen ve dönem kârı içerisinde muhasebeleştirilmeyen hisseler	-	-
İndirimler Öncesi Çekirdek Sermaye	**7.534.382**	**3.907.711**
Çekirdek Sermayeden Yapılacak İndirimler	**-**	**-**
Bankaların Özkaynaklarına İlişkin Yönetmeliğin 9 uncu maddesinin birinci fıkrasının (i) bendi uyarınca hesaplanan değerleme ayarlamaları	-	-
Net dönem zararı ile geçmiş yıllar zararı toplamının yedek akçelerle karşılanamayan kısmı ile TMS uyarınca özkaynaklara yansıtılan kayıplar	193.239	56.592
Faaliyet kiralaması geliştirme maliyetleri	17.978	21.295
İlgili ertelenmiş vergi yükümlülüğü ile mahsup edildikten sonra kalan şerefiye	-	-
İpotek hizmeti sunma hakları hariç olmak üzere ilgili ertelenmiş vergi yükümlülüğü ile mahsup edildikten sonra kalan diğer maddi olmayan duran varlıklar	155.985	78.682
Geçici farklara dayanan ertelenmiş vergi varlıkları hariç olmak üzere gelecek dönemlerde elde edilecek vergilendirilebilir gelirlere dayanan ertelenmiş vergi varlığının, ilgili ertelenmiş vergi yükümlülüğü ile mahsup edildikten sonra kalan kısmı	-	266.747
Gerçeğe uygun değeri üzerinden izlenmeyen varlık veya yükümlülüklerin nakit akış riskinden korunma işlemine konu edilmesi halinde ortaya çıkan farklar	-	-
Kredi Riskine Esas Tutarın İçsel Derecelendirmeye Dayalı Yaklaşımlar ile Hesaplanmasına İlişkin Tebliğ uyarınca hesaplanan toplam beklenen kayıp tutarının, toplam karşılık tutarını aşan kısmı	-	-
Menkul kıymetleştirme işlemlerinden kaynaklanan kazançlar	-	111.451
Bankanın yükümlülüklerinin gerçeğe uygun değerlerinde, kredi değerliliğindeki değişikliklere bağlı olarak oluşan farklar sonucu ortaya çıkan gerçekleşmemiş kazançlar ve kayıplar	-	-
Tanımlanmış fayda plan varlıklarının net tutarı	-	-
Bankanın kendi çekirdek sermayesine yapmış olduğu doğrudan veya dolaylı yatırımlar	-	-
Kanunun 56 ncı maddesinin dördüncü fıkrasına aykırı olarak edinilen paylar	-	-
Ortaklık paylarının %10 veya daha azına sahip olunan ve konsolide edilmeyen bankalar ve finansal kuruluşların özkaynak unsurlarına yapılan yatırımların net uzun pozisyonları toplamının, bankanın çekirdek sermayesinin %10'nunu aşan kısmı	-	-
Ortaklık paylarının %10'dan daha fazlasına sahip olunan ve konsolide edilmeyen bankalar ve finansal kuruluşların çekirdek sermaye unsurlarına yapılan yatırımların net uzun pozisyonlarının çekirdek sermayenin %10'nunu aşan kısmı	-	-
İpotek hizmeti sunma haklarının çekirdek sermayenin %10'nunu aşan kısmı	-	-
Geçici farklara dayanan ertelenmiş vergi varlıklarının çekirdek sermayenin %10'nunu aşan kısmı	113.611	31.725
Bankaların Özkaynaklarına İlişkin Yönetmeliğin Geçici 2 nci maddesinin ikinci fıkrası uyarınca çekirdek sermayenin %15'ini aşan tutarlar	-	-
Ortaklık paylarının %10'dan daha fazlasına sahip olunan ve konsolide edilmeyen bankalar ve finansal kuruluşların çekirdek sermaye unsurlarına yapılan yatırımların net uzun pozisyonlarından kaynaklanan aşım tutarı	-	-
İpotek hizmeti sunma haklarından kaynaklanan aşım tutarı	-	-
Geçici farklara dayanan ertelenmiş vergi varlıklarından kaynaklanan aşım tutarı	-	-
Kurulca belirlenecek diğer kalemler	-	-
Yeterli ilave ana sermaye veya katkı sermaye bulunmaması halinde çekirdek sermayeden indirim yapılacak tutar	-	-
Çekirdek Sermayeden Yapılan İndirimler Toplamı	**480.813**	**566.492**
Çekirdek Sermaye Toplamı	**7.053.569**	**3.341.219**

I. Sermaye yeterliliği standart oranına ilişkin açıklamalar (devamı):

a. Özkaynak kalemlerine ilişkin bilgiler (devamı):

	Cari Dönem	Önceki Dönem
İLAVE ANA SERMAYE		
Çekirdek sermayeye dahil edilmeyen imtiyazlı paylara tekabül eden sermaye ile bunlara ilişkin ihraç primleri	-	-
Kurumca uygun görülen borçlanma araçları ve bunlara ilişkin ihraç primleri	775.720	775.720
Kurumca uygun görülen borçlanma araçları ve bunlara ilişkin ihraç primleri (Geçici Madde 4 kapsamında olanlar)	-	-
İndirimler Öncesi İlave Ana Sermaye	**775.720**	**775.720**
İlave Ana Sermayeden Yapılacak İndirimler	**-**	**-**
Bankanın kendi ilave ana sermayesine yapmış olduğu doğrudan veya dolaylı yatırımlar	-	-
Bankanın ilave ana sermaye kalemlerine yatırım yapan bankalar ile finansal kuruluşlar tarafından ihraç edilen ve Yönetmeliğin 7 nci maddesinde belirtilen şartları taşıyan özkaynak kalemlerine bankanın yaptığı yatırımlar	-	-
Ortaklık paylarının %10 veya daha azına sahip olunan ve konsolide edilmeyen bankalar ve finansal kuruluşların özkaynak unsurlarına yapılan yatırımların net uzun pozisyonları toplamının, bankanın çekirdek sermayesinin %10'nunu aşan kısmı	-	-
Ortaklık paylarının %10 veya daha fazlasına sahip olunan ve konsolide edilmeyen bankalar ve finansal kuruluşların ilave ana sermaye unsurlarına yapılan yatırımların net uzun pozisyonları toplamı	-	-
Kurulca belirlenecek diğer kalemler	-	-
Geçiş Sürecinde Ana Sermayeden İndirilmeye Devam Edecek Unsurlar	**-**	**-**
Şerefiye veya diğer maddi olmayan duran varlıklar ve bunlara ilişkin ertelenmiş vergi yükümlülüklerinin Bankaların Özkaynaklarına İlişkin Yönetmeliğin Geçici 2 nci maddesinin birinci fıkrası uyarınca çekirdek sermayeden indirilmeyen kısmı (-)	-	-
Net ertelenmiş vergi varlığı/vergi borcunun Bankaların Özkaynaklarına İlişkin Yönetmeliğin Geçici 2 nci maddesinin birinci fıkrası uyarınca çekirdek sermayeden indirilmeyen kısmı (-)	-	-
Yeterli katkı sermaye bulunmaması halinde ilave ana sermayeden indirim yapılacak tutar (-)	-	-
İlave ana sermayeden yapılan indirimler toplamı	**-**	**-**
İlave Ana Sermaye Toplamı	**775.720**	**775.720**
Ana Sermaye Toplamı (Ana Sermaye=Çekirdek Sermaye + İlave Ana Sermaye)	**7.829.289**	**4.116.939**
KATKI SERMAYE	**-**	**-**
Kurumca uygun görülen borçlanma araçları ve bunlara ilişkin ihraç primleri	1.862.000	1.983.300
Kurumca uygun görülen borçlanma araçları ve bunlara ilişkin ihraç primleri (Geçici Madde 4 kapsamında olanlar)	-	-
Karşılıklar (Bankaların Özkaynaklarına İlişkin Yönetmeliğin 8 inci maddesinin birinci fıkrasında belirtilen tutarlar)	688.023	303.215
İndirimler Öncesi Katkı Sermaye	**2.550.023**	**2.286.515**
Katkı Sermayeden Yapılacak İndirimler	**-**	**-**
Bankanın kendi katkı sermayesine yapmış olduğu doğrudan veya dolaylı yatırımlar (-)	-	127.336
Bankanın katkı sermaye kalemlerine yatırım yapan bankalar ile finansal kuruluşlar tarafından ihraç edilen ve Yönetmeliğin 8 inci maddesinde belirtilen şartları taşıyan özkaynak kalemlerine bankanın yaptığı yatırımlar	-	-
Ortaklık paylarının %10 veya daha azına sahip olunan ve konsolide edilmeyen bankalar ve finansal kuruluşların özkaynak unsurlarına yapılan yatırımların net uzun pozisyonları toplamının, bankanın çekirdek sermayesinin %10'nunu aşan kısmı (-)	-	-
Ortaklık paylarının %10 veya daha fazlasına sahip olunan ve konsolide edilmeyen bankalar ve finansal kuruluşların katkı sermaye unsurlarına yapılan yatırımların net uzun pozisyonları toplamı	-	-
Kurulca belirlenecek diğer kalemler (-)	-	-
Katkı Sermayeden Yapılan İndirimler Toplamı	**-**	**127.336**
Katkı Sermaye Toplamı	**2.550.023**	**2.159.179**
Toplam Özkaynak (Ana Sermaye ve Katkı Sermaye Toplamı)	**10.379.312**	**6.276.118**
Ana Sermaye ve Katkı Sermaye Toplamı (Toplam Özkaynak)	**-**	**-**
Kanunun 50 ve 51 inci maddeleri hükümlerine aykırı olarak kullandırılan krediler	-	-
Kanunun 57 nci maddesinin birinci fıkrasındaki sınırı aşan tutarlar ile bankaların alacaklarından dolayı edinmek zorunda kaldıkları ve aynı madde uyarınca elden çıkarmaları gereken emtia ve gayrimenkullerden edinim tarihinden itibaren beş yıl geçmesine rağmen elden çıkarılamayanların net defter değerleri	-	-
Kurulca belirlenecek diğer hesaplar	5.723	7.187

I. Sermaye yeterliliği standart oranına ilişkin açıklamalar (devamı):

a. Özkaynak kalemlerine ilişkin bilgiler (devamı):

	Cari Dönem	Önceki Dönem
Geçiş Sürecinde Ana Sermaye ve Katkı Sermaye Toplamından (Sermayeden) İndirilmeye Devam Edecek Unsurlar	-	-
Ortaklık paylarının yüzde %10 veya daha azına sahip olunan ve konsolide edilmeyen bankalar ve finansal kuruluşların özkaynak unsurlarına yapılan yatırımların net uzun pozisyonları toplamının, bankanın çekirdek sermayesinin yüzde onunu aşan kısmının, Bankaların Özkaynaklarına İlişkin Yönetmeliğin Geçici 2 nci maddesinin birinci fıkrası uyarınca çekirdek sermayeden, ilave ana sermayeden ve katkı sermayeden indirilmeyen kısmı	-	-
Ortaklık paylarının %10'dan daha fazlasına sahip olunan ve konsolide edilmeyen bankalar ve finansal kuruluşların doğrudan ya da dolaylı olarak ilave ana sermaye ve katkı sermaye unsurlarına yapılan yatırımların net uzun pozisyonlarının toplam tutarının Bankaların Özkaynaklarına İlişkin Yönetmeliğin Geçici 2 nci maddesinin birinci fıkrası uyarınca, ilave ana sermayeden ve katkı sermayeden indirilmeyen kısmı	-	-
Ortaklık paylarının %10'dan daha fazlasına sahip olunan ve konsolide edilmeyen bankalar ve finansal kuruluşların çekirdek sermaye unsurlarına yapılan yatırımların net uzun pozisyonlarının, geçici farklara dayanan ertelenmiş vergi varlıklarının ve ipotek hizmeti sunma haklarının Bankaların Özkaynaklarına İlişkin Yönetmeliğin Geçici 2 nci maddesinin ikinci fıkrasının (1) ve (2) nci alt bentleri uyarınca çekirdek sermayeden indirilecek tutarlarının, Yönetmeliğin Geçici 2 nci maddesinin birinci fıkrası uyarınca çekirdek sermayeden indirilmeyen kısmı	-	-
Toplam Özkaynak (Ana sermaye ve katkı sermaye toplamı)	**10.373.589**	**6.268.931**
Toplam Risk Ağırlıklı Tutarlar	**69.719.750**	**42.079.121**
SERMAYE YETERLİLİĞİ ORANLARI	**-**	**-**
Çekirdek Sermaye Yeterliliği Oranı (%)	10,12	7,94
Ana Sermaye Yeterliliği Oranı (%)	11,23	9,78
Sermaye Yeterliliği Oranı (%)	14,88	14,90
TAMPONLAR	-	-
Toplam ilave çekirdek sermaye gereksinim oranı (a+b+c)	2,50	2,50
a) Sermaye koruma tamponu oranı (%)	2,50	2,50
b) Bankaya özgü döngüsel sermaye tamponu oranı (%)	0,00	0,00
c) Sistemik önemli banka tamponu oranı (%)	0,00	0,00
Sermaye Koruma ve Döngüsel Sermaye Tamponlarına İlişkin Yönetmeliğin 4 üncü maddesinin birinci fıkrası uyarınca hesaplanacak ilave çekirdek sermaye tutarının risk ağırlıklı varlıklar tutarına oranı (%)	5,62	3,44
Uygulanacak İndirim Esaslarında Aşım Tutarının Altında Kalan Tutarlar	-	-
Ortaklık paylarının %10 veya daha azına sahip olunan ve konsolide edilmeyen bankalar ve finansal kuruluşların özkaynak unsurlarına yapılan yatırımların net uzun pozisyonlarından kaynaklanan tutar	-	-
Ortaklık paylarının %10'dan daha fazlasına sahip olunan ve konsolide edilmeyen bankalar ve finansal kuruluşların çekirdek sermaye unsurlarına yapılan yatırımların net uzun pozisyonlarından kaynaklanan tutar	-	-
İpotek hizmeti sunma haklarından kaynaklanan tutar	-	-
Geçici farklara dayanan ertelenmiş vergi varlıklarından kaynaklanan tutar	716.718	337.295
Katkı Sermaye Hesaplamasında Dikkate Alınan Karşılıklara İlişkin Sınırlar	**-**	**-**
Standart yaklaşımın kullanıldığı alacaklar için ayrılan genel karşılıklar (Onbindeyüzyirmibeşlik sınır öncesi)	688.023	303.215
Standart yaklaşımın kullanıldığı alacaklar için ayrılan genel karşılıkların risk ağırlıklı tutarlar toplamının %1,25'ine kadar olan kısmı	688.023	303.215
Toplam karşılık tutarının, Kredi Riskine Esas Tutarın İçsel Derecelendirmeye Dayalı Yaklaşımlar ile Hesaplanmasına İlişkin Tebliğ uyarınca hesaplanan toplam beklenen kayıp tutarını aşan kısmı	-	-
Toplam karşılık tutarının, Kredi Riskine Esas Tutarın İçsel Derecelendirmeye Dayalı Yaklaşımlar ile Hesaplanmasına İlişkin Tebliğ uyarınca hesaplanan toplam beklenen kayıp tutarını aşan kısmının, alacakların risk ağırlıklı tutarları toplamının %0,6'sına kadar olan kısmı	-	-
Geçici Madde 4 hükümlerine tabi borçlanma araçları (1 Ocak 2018 ve 1 Ocak 2022 arasında uygulanmak üzere)	-	-
Geçici Madde 4 hükümlerine tabi ilave ana sermaye kalemlerine ilişkin üst sınır	-	-
Geçici Madde 4 hükümlerine tabi ilave ana sermaye kalemlerinin üst sınırı aşan kısmı	-	-
Geçici Madde 4 hükümlerine tabi katkı sermaye kalemlerine ilişkin üst sınır	-	-
Geçici Madde 4 hükümlerine tabi katkı sermaye kalemlerinin üst sınırı aşan kısmı	-	-

(*) Geçiş hükümleri kapsamında dikkate alınacak tutarlar.

I. Sermaye yeterliliği standart oranına ilişkin açıklamalar (devamı):

a. Özkaynak kalemlerine ilişkin bilgiler (devamı):

Sermaye Yeterliliğinin Ölçülmesine ve Değerlendirilmesine İlişkin Yönetmelik uyarınca kredi riskine esas tutar hesaplamasında; Parasal varlıklar ile parasal olmayan varlıklardan, tarihi maliyet cinsinden ölçülen yabancı para birimindeki kalemler dışında kalanların Türkiye Muhasebe Standartları uyarınca değerlenmiş tutarları ve ilgili özel karşılık tutarları hesaplanırken 31 Aralık 2021 tarihine ait Merkez Bankası döviz alış kurunun kullanılabilmesine imkan sağlanmıştır. 31 Aralık 2022 tarihi itibarıyla Banka Sermaye Yeterliliği hesaplamalarında bu imkanı kullanmıştır.

b. Özkaynak hesaplamasına dahil edilecek borçlanma araçlarına ilişkin bilgiler:

İhraç eden	Albaraka Sukuk Ltd.	Bereket One Ltd.
Borçlanma aracını tanımlayıcı unsurlar (CUSIP, ISIN vb.)	XS1301525207	XS17 72390628
Borçlanma aracının tabi olduğu mevzuat	İngiliz Hukuku	İngiliz Hukuku
Özkaynak hesaplamasında dikkate alınma durumu		
1 Ocak 2015'ten itibaren %10 oranında azaltılarak dikkate alınma uygulamasına tabi olma durumu	Hayır	Hayır
Konsolide veya konsolide olmayan bazda veya hem konsolide hem konsolide olmayan bazda geçerlilik durumu	Konsolide Olmayan/Konsolide	Konsolide Olmayan/Konsolide
Borçlanma aracının türü	Sukuk Wakala	Sukuk Mudaraba
Ozkaynak hesaplamasında dikkate alınan tutar (En son raporlama tarihi itibarıyla)	1.862.000 TL	775.720 TL(*)
Borçlanma aracının nominal değeri	4.655.000 TL	775.720 TL
Borçlanma aracının muhasebesel olarak takip edildiği hesap	Sermaye Benzeri Borçlar	Özkaynaklar
Borçlanma aracının ihraç tarihi	30 Kasım 2015	20 Şubat 2018
Borçlanma aracının vade yapısı (Vadesiz/Vadeli)	Vadeli	Vadesiz
Borçlanma aracının vadesi	30 Kasım 2025	Vadesiz
İhraççının BDDK onayına bağlı geri ödeme hakkının olup olmadığı	Evet	Evet
Geri ödeme opsiyonu tarihi, şarta bağlı geri ödeme opsiyonları ve geri ödenecek tutar	Son Ödeme Tarihi: 30 Kasım 2025 Kar Payı Toplam Geri Ödeme Tutarı: 131.250.000 ABD Doları,(ilk 5 yıl) 117.137.500 ABD Doları (ikinci 5 yıl) Geri Ödeme Süresi: 6 aylık Anapara ödemesi: 250.000.000 ABD Doları	Son Ödeme Tarihi: Yok İlk geri ödeme opsiyon tarihi: 20 Şubat 2023 5 yıl Toplam Kar Payı Geri Ödeme Tutarı: 102.500.000 ABD Doları, Geri Ödeme Süresi: 6 aylık Anapara ödemesi: 205.000.000 ABD Doları
Müteakip geri ödeme opsiyonu tarihleri	-	-
Kar Payı/temettü ödemeleri		
Sabit ya da değişken Kar Payı/temettü ödemeleri	Sabit	Sabit
Kar Payı oranı ve Kar Payı oranına ilişkin endeks değeri	%9,371 (ilk 5 yıl: %10,50)	%10
Temettü ödemesini durduran herhangi bir kısıtlamanın var olup olmadığı	BDDK tebliğ ve yönetmeliklerine uygun olarak ödenebilir	BDDK tebliğ ve yönetmeliklerine uygun olarak ödenebilir
Tamamen isteğe bağlı, kısmen isteğe bağlı ya da mecburi olma özelliği	Mecburi	İsteğe bağlı
Kar Payı artırımı gibi geri ödemeyi teşvik edecek bir unsurun olup olmadığı	-	-
Birikimsiz ya da birikimli olma özelliği	Birikimli	Birikimsiz
Hisse senedine dönüştürülebilme özelliği		
Hisse senedine dönüştürülebilirse, dönüştürmeye sebep olacak tetikleyici olay/olaylar	BDDK tebliğ ve yönetmeliklerine uygun olarak dönüştürülebilir	BDDK tebliğ ve yönetmeliklerine uygun olarak dönüştürülebilir
Hisse senedine dönüştürülebilirse, tamamen ya da kısmen dönüştürme özelliği	BDDK onayına tabi olarak tamamen veya kısmen dönüştürülebilir	BDDK onayına tabi olarak tamamen veya kısmen dönüştürülebilir
Hisse senedine dönüştürülebilirse, dönüştürme oranı	BDDK onayına tabi olarak dönüştürülebilir ve oranı belirlenebilir.	BDDK onayına tabi olarak dönüştürülebilir ve oranı belirlenebilir.
Hisse senedine dönüştürülebilirse, mecburi ya da isteğe bağlı dönüştürme özelliği	BDDK onayına tabidir.	BDDK onayına tabidir.
Hisse senedine dönüştürülebilirse, dönüştürülebilir araç türleri	Hisse senedi	Hisse senedi
Hisse senedine dönüştürülebilirse, dönüştürülecek borçlanma aracının ihraççısı	-	-
Değer azaltma özelliği		
Değer azaltma özelliğine sahipse, azaltıma sebep olacak tetikleyici olay/olaylar	-	Sürdürülememe Hali-Çekirdek Sermaye oranının %5,125'in altına düşmesi
Değer azaltma özelliğine sahipse, tamamen ya da kısmen değer azaltımı özelliği	-	En az Çekirdek Sermaye oranını %5,125'in üstüne çıkmasını sağlayacak kadar
Değer azaltma özelliğine sahipse, sürekli ya da geçici olma özelliği	-	Sürekli ve Geçici
Değeri geçici olarak azaltılabiliyorsa, değer artırım mekanizması	-	Çekirdek sermaye oranının %5,125'in üstüne çıkması durumunda
Tasfiye halinde alacak hakkı açısından hangi sırada olduğu (Bu borçlanma aracının hemen üstünde yer alan araç)	Katılım fonu sahibi ve diğer tüm alacaklardan sonra	Katılım fonu sahipleri, diğer alacaklılar ve katkı sermaye hesaplamasına dahil edilen borçlanma araçlarından sonra
Bankaların Özkaynaklarına İlişkin Yönetmeliğin 7'nci ve 8'inci maddelerinde yer alan şartlardan haiz olunmayan olup olmadığı	Hayır	Hayır
Bankaların Özkaynaklarına ilişkin Yönetmeliğin 7'nci ve 8'inci maddelerinde yer alan şartlardan hangilerini haiz olunmadığı	Hayır	Hayır

(*) Tarihi maliyet üzerinden gösterilmektedir.

I. Sermaye yeterliliği standart oranına ilişkin açıklamalar (devamı):

c. Özkaynak kalemleri ile bilanço tutarlarının mutabakatına ilişkin açıklamalar:

Özkaynak tablosunda verilen "Özkaynak" tutarı ile konsolide olmayan bilançodaki "Özkaynaklar" tutarı arasındaki esas fark ağırlıklı olarak birinci ve ikinci aşama beklenen zarar karşılıklarından ve Kurumca uygun görülen borçlanma araçları ve bunlara ilişkin ihraç primlerinden kaynaklanmaktadır. Birinci ve ikinci aşama beklenen zarar karşılıklarının kredi riskine esas tutarın %1,25'ine kadar olan kısmı, özkaynak tablosunda verilen "Özkaynak" tutarının hesaplanmasında Katkı Sermaye olarak dikkate alınmaktadır. Diğer yandan bilançoda Maddi Duran Varlıklar kaleminde izlenen faaliyet kiralaması geliştirme maliyetleri, maddi olmayan duran varlıklar ve bunlara ilişkin ertelenmiş vergi yükümlülükleri ile Kurulca belirlenen bazı diğer hesaplar "Özkaynak" tutarının hesaplanmasında Sermayeden İndirilecek Değerler olarak dikkate alınmaktadır.

II. Kredi riskine ilişkin açıklamalar:

(1) Kredi riski, Banka'nın gerek nakdi gerekse gayri nakdi kredi ilişkisi içinde bulunduğu kurumsal ve bireysel müşterilerin, Banka ile yaptığı sözleşme gereklerine uymayarak yükümlülüğünü kısmen veya tamamen zamanında yerine getirememesinden oluşabilecek risk ve zararları ifade etmektedir. Kredi tahsis yetkisi esas olarak Yönetim Kurulu'na ait olup, Yönetim Kurulu'nun verdiği yetkiye istinaden Banka'nın risk limitleri Genel Müdürlük Kredi Komitesi, Kredi Komitesi ve Yönetim Kurulu'nca belirlenmektedir. Genel Müdürlük Kredi komitesi bu yetkisinin bir kısmını veya tamamını, birimler veya şubeler aracılığı ile kullanabilmektedir. Kredi Komitesi'ne ve Yönetim Kurulu'na kredi teklifleri yazılı olarak sunulmaktadır.

Kredi riski açısından, borçlu veya borçlular grubu risk sınırlamasına tabi tutulmaktadır. Kredi limitleri her bir bireysel müşteri, şirket, şirketler grubu ve risk grupları için ayrı ayrı belirlenmektedir. Kredi limitleri belirlenirken müşterilerin mali gücü, ticari kapasiteleri, sektörleri, coğrafi bölgeleri ve sermaye yapıları gibi birçok kriter bir arada değerlendirilmektedir.

Banka Yönetim Kurulu'nun aldığı karar gereği prensip olarak, bir gerçek ya da tüzel kişiye tahsis edilecek limitte üst sınır olarak banka özkaynaklarının %15'i dikkate alınır (Yönetim Kurulu Kararıyla belirtilen sınırın üzerinde limit tahsis yapılması tabiidir). Riskin sektörler arasında dengeli dağıtılmasına dikkat edilmekte, bu nedenle şubeler pazarlama faaliyetlerinde mümkün olduğunca değişik sektörlerden firmalara ulaşmaya gayret göstermektedirler. İlke olarak, her şube kendi bünyesindeki toplam riskin sektörler arasında dengeli dağılımını ve kritik görülen sektörlerdeki firmaların gelişimini gözetmektedir.

Kredi borçlularının kredibiliteleri düzenli aralıklarla ilgili mevzuata uygun şekilde izlenmektedir. Verilen krediler için hesap durumu belgeleri ilgili mevzuatta öngörüldüğü şekilde alınmakta, denetlenmekte ve gerektiği durumlarda güncellenmektedir. Kredi müşterilerinin kredi limitleri, Banka'nın kredi limit yenileme prosedürlerine uygun olarak periyodik olarak yenilenmektedir. Banka, kredi politikaları çerçevesinde kurumsal ve bireysel kredilerin değerliliğini analiz ederek, krediler için gerekli teminatları almaktadır. Kredi riski için alınan başlıca teminatlar, gayrimenkul ipotekleri, nakit blokajı ile araç ve makine rehinleridir.

Yurtiçi ve yurtdışı muhabir bankalarla yapılan plasman veya döviz alım satım gibi hazine işlemlerinde Kredi Komitesi'nin ve Yönetim Kurulu'nun her bir banka için tahsis ettiği limitler günlük olarak Hazine Yönetimi tarafından takip edilmektedir.

Banka, 22 Haziran 2016 tarih ve 29750 sayılı Resmi Gazete'de yayımlanmış olan "Kredilerin Sınıflandırılması ve Bunlar İçin Ayrılacak Karşılıklara İlişkin Usul ve Esaslar Hakkında Yönetmelik" uyarınca 1 Ocak 2018 tarihinden itibaren kredi sınıflandırmalarını ve değer düşüklüğü karşılıklarını TFRS 9 hükümlerine uygun olarak belirlemeye başlamıştır. İlgili sınıflandırmalar, Üçüncü Bölümdeki Muhasebe Politikaları başlığı altında yer alan VII. Nolu "Beklenen zarar karşılıklarına ilişkin açıklamalar"da konu edilmiştir.

II. Kredi riskine ilişkin açıklamalar (devamı):

Kredi riski azaltımının etkileri dikkate alınmaksızın mahsup işlemleri sonrası maruz kalınan risklerin toplam tutarı ile farklı risk sınıfları ve türlerine göre ayrıştırılmış risklerin ilgili döneme ilişkin ortalama tutarı:

Risk Sınıfları:	Cari Dönem Risk Tutarı	Ortalama Risk Tutarı(*)
Merkezi yönetimlerden veya merkez bankalarından alacaklar	34.833.608	28.992.751
Bölgesel yönetimlerden veya yerel yönetimlerden alacaklar	99.127	95.333
İdari birimlerden ve ticari olmayan girişimlerden alacaklar	78.266	56.015
Çok taraflı kalkınma bankalarından alacaklar	-	-
Uluslararası teşkilatlardan alacaklar	-	-
Bankalardan ve aracı kurumlardan alacaklar	8.183.034	9.067.729
Kurumsal alacaklar	31.474.579	26.997.672
Perakende alacaklar	12.315.377	10.195.027
Gayrimenkul ipoteği ile teminatlandırılan alacaklar	6.906.801	8.563.459
Tahsili gecikmiş alacaklar	98.560	398.068
Kurulca riski yüksek belirlenmiş alacaklar	-	-
Teminatlı menkul kıymetler	-	-
Bankalardan ve aracı kurumlardan olan kısa vadeli alacaklar ile kısa vadeli kurumsal alacaklar	-	-
Kolektif yatırım kuruluşu niteliğindeki yatırımlar	-	-
Diğer alacaklar	6.763.161	6.653.790
Hisse senedi yatırımları	205.691	128.573
Toplam(*)	**100.958.204**	**91.148.417**

(*) Ortalama risk tutarı, 2022 yılı aylık bazlı risk tutarlarının aritmetik ortalaması alınarak test edilmiştir.

(2) Vadeli işlem sözleşmesi ve benzeri diğer sözleşmeler için üstlenilen kredi riski piyasa hareketlerinden kaynaklanan riskler ile beraber yönetilmektedir.

(3) Vadeli işlem ve benzer nitelikli sözleşmelerin riskleri düzenli olarak takip edilmekte ve kredi riskine göre gerekli görüldüğünde risklerin azaltılması yoluna gidilmektedir.

(4) Tazmin edilen gayri nakdi krediler, vadesi geldiği halde ödenmeyen krediler gibi aynı risk ağırlığına tabi tutulmaktadır. Yenilenen ve yeniden itfa planına bağlanan krediler Banka tarafından Banka'nın kredi risk yönetimi ve takibi ilkelerine göre izlemeye alınmaktadır. İlgili müşterinin finansal durumu ve ticari faaliyetleri sürekli analiz edilmekte ve yenilenen plana göre anapara ve kar payı ödemelerinin yapılıp yapılmadığı ilgili birimler tarafından takip edilmektedir.

Banka'nın risk yönetim anlayışı çerçevesinde uzun vadeli risklerin kısa vadeli risklere oranla daha fazla kredi riskine maruz kaldığı kabul edilmekte ve uzun vadeli riskler için risk limiti belirleme, teminatlandırma gibi hususlar kısa vadeli risklere oranla daha geniş kapsamlı olarak ele alınmaktadır.

(5) Banka'nın çeşitli yabancı ülkelerde bankacılık faaliyeti kapsamında limiti mevcut olup, bu limitlerin tahsisi ve revizyonu aşamasında gerekli araştırmalar (ekonomik, konjonktürel vb.) yapılmaktadır.

Muhabirlik faaliyetleri ve uluslararası emtia işlemleri için çalışılacak bankalara ise ilgili kredi komitelerince limit tahsis edilmekte olup, bu limitler Banka'nın ölçeği ve muhatap banka ölçeği dikkate alınarak tahsis edilmekte ve risk yoğunlaşmasından kaçınılmaktadır. Bu açıdan ciddi bir risk taşınmamaktadır.

(6) Banka'nın ilk büyük 100 ve 200 nakdi kredi müşterisinden olan nakdi alacağının toplam nakdi krediler portföyü içindeki payı sırasıyla %49 (31 Aralık 2021: %52) ve %56 (31 Aralık 2021: %59)' dur.

Banka'nın ilk büyük 100 ve 200 gayrinakdi kredi müşterisinden olan gayrinakdi alacağının toplam gayrinakdi krediler portföyü içindeki payı sırasıyla %39 (31 Aralık 2021: %48) ve %48 (31 Aralık 2021: %58)'tir.

Banka'nın ilk büyük 100 ve 200 kredi müşterisinden olan nakdi ve gayrinakdi alacak tutarının toplam bilanço içi ve nazım hesaplarda izlenen varlıklar içindeki payı %43 (31 Aralık 2021: %46) ve %50 (31 Aralık 2021: %54)'tür.

(7) Banka'ca üstlenilen kredi riski için ayrılan gayri nakdi krediler için ayrılanlar hariç beklenen zarar karşılıkları (Aşama 1 ve 2) tutarı 1.699.438 TL'dir (31 Aralık 2021: 588.399 TL).

II. Kredi riskine ilişkin açıklamalar (devamı):

(8) Önemli Bölgelerdeki Önemlilik Arz eden Risklere İlişkin Profil:

	Risk Sınıfları (*)												
Cari Dönem	**1**	**2**	**3**	**4**	**5**	**6**	**7**	**8**	**9**	**10**	**11**	**12**	**Toplam**
Yurtiçi	34.833.608	99.127	78.266	-	3.621.222	30.252.766	12.235.244	6.859.798	98.508	-	6.185.914	32.767	94.297.220
Avrupa birliği ülkeleri	-	-	-	-	380.847	162.954	13.448	9.319	2	-	-	65.471	632.041
OECD ülkeleri (**)	-	-	-	-	354.791	3.457	3.128	2.280	-	-	-	-	363.656
Kıyı bankacılığı bölgeleri	-	-	-	-	1.057.205	2	4.248	-	22	-	-	-	1.061.477
ABD, Kanada	-	-	-	-	512.950	9.732	899	3.477	23	-	-	-	527.081
Diğer ülkeler	-	-	-	-	2.256.019	1.045.668	58.410	31.927	5	-	577.247	107.453	4.076.729
İştirak, Bağlı Ortaklık ve Birlikte Kontrol Edilen Ortaklıklar	-	-	-	-	-	-	-	-	-	-	-	-	-
Dağıtılmamış Varlıklar/ Yükümlülükler(***)	-	-	-	-	-	-	-	-	-	-	-	-	-
TOPLAM	**34.833.608**	**99.127**	**78.266**	**-**	**8.183.034**	**31.474.579**	**12.315.377**	**6.906.801**	**98.560**	**-**	**6.763.161**	**205.691**	**100.958.204**

Önceki Dönem	**1**	**2**	**3**	**4**	**5**	**6**	**7**	**8**	**9**	**10**	**11**	**12**	**Toplam**
Yurtiçi	19.539.686	112.481	44.810	-	2.258.797	19.054.463	7.806.913	9.359.004	586.261	-	5.203.296	40.706	64.006.417
Avrupa birliği ülkeleri	-	-	-	-	771.660	63.328	3.457	7.707	-	-	-	19.178	865.330
OECD ülkeleri (**)	-	-	-	-	1.879.084	355	1.113	530	-	-	-	-	1.881.082
Kıyı bankacılığı bölgeleri	-	-	-	-	823.226	98.810	5.094	7.702	-	-	-	-	934.832
ABD, Kanada	-	-	-	-	445.344	6.482	456	501	-	-	-	-	452.783
Diğer ülkeler	-	-	-	-	13.053	1.441.163	40.526	61.152	5.836	-	214.870	2.755	1.779.355
İştirak, Bağlı Ortaklık ve Birlikte Kontrol Edilen Ortaklıklar	-	-	-	-	-	-	-	-	-	-	-	-	-
Dağıtılmamış Varlıklar/ Yükümlülükler(***)	-	-	-	-	-	-	-	-	-	-	-	-	-
TOPLAM	**19.539.686**	**112.481**	**44.810**	**-**	**6.191.164**	**20.664.601**	**7.857.559**	**9.436.596**	**592.097**	**-**	**5.418.166**	**62.639**	**69.919.799**

(*) Bankaların Sermaye Yeterliliğinin Ölçülmesine ve Değerlendirilmesine İlişkin Yönetmelikte yer alan risk sınıfları dikkate alınacaktır.

(**) AB ülkeleri, ABD ve Kanada dışındaki OECD ülkeleri
(***) Tutarlı bir esasa göre bölümlere dağıtılamayan varlık ve yükümlülükler

1- Merkezi yönetimlerden veya merkez bankalarından alacaklar
2- Bölgesel yönetimlerden veya yerel yönetimlerden alacaklar
3- İdari birimlerden ve ticari olmayan girişimlerden alacaklar
4- Çok taraflı kalkınma bankalarından alacaklar
5- Bankalardan ve aracı kurumlardan alacaklar
6- Kurumsal alacaklar
7- Perakende alacaklar
8- Gayrimenkul ipoteği ile teminatlandırılan alacaklar
9- Tahsili gecikmiş alacaklar
10- Kolektif yatırım kuruluşu niteliğindeki yatırımlar
11- Diğer alacaklar
12- Hisse Senedi Yatırımları

II. Kredi riskine ilişkin açıklamalar (devamı):

Sektörlere veya Karşı Taraflara Göre Risk Profili:

		Risk Sınıfları														
	Sektörler/Karşı Taraflar	**1**	**2**	**3**	**4**	**5**	**6**	**7**	**8**	**9**	**10**	**11**	**12**	**TP**	**YP**	**Toplam**
1	**Tarım**	**-**	**-**	**-**	**-**	**-**	**413.410**	**174.821**	**40.529**	**1.041**	**-**	**2.919**	**-**	**543.949**	**88.771**	**632.720**
1.1	Çiftçilik ve Hayvancılık	-	-	-	-	-	313.142	107.406	27.621	599	-	2.594	-	384.925	66.437	451.362
1.2	Ormancılık	-	-	-	-	-	62.385	59.455	12.577	442	-	232	-	130.472	4.619	135.091
1.3	Balıkçılık	-	-	-	-	-	37.883	7.960	331	-	-	93	-	28.552	17.715	46.267
2	**Sanayi**	**-**	**-**	**26.187**	**-**	**-**	**10.654.746**	**2.567.848**	**861.244**	**25.099**	**-**	**99.203**	**-**	**7.141.085**	**7.093.242**	**14.234.327**
2.1	Madencilik ve Taş ocakçılığı	-	-	-	-	-	134.361	44.277	8.685	2.434	-	47.362	-	187.409	49.710	237.119
2.2	İmalat Sanayi	-	-	27	-	-	8.560.752	2.430.335	786.024	22.162	-	50.729	-	6.685.586	5.164.443	11.850.029
2.3	Elektrik, Gaz, Su	-	-	26.160	-	-	1.959.633	93.236	66.535	503	-	1.112	-	268.090	1.879.089	2.147.179
3	**İnşaat**	**-**	**-**	**-**	**-**	**-**	**4.957.502**	**1.050.617**	**830.212**	**12.204**	**-**	**51.992**	**-**	**3.266.949**	**3.635.578**	**6.902.527**
4	**Hizmetler**	**34.833.304**	**99.104**	**51.615**	**-**	**8.170.781**	**14.282.418**	**6.824.242**	**3.523.081**	**49.597**	**-**	**1.629.990**	**205.591**	**29.373.811**	**40.295.912**	**69.669.723**
4.1	Toptan ve Perakende Ticaret	-	-	-	-	-	5.394.869	3.070.443	902.706	34.860	-	59.725	-	7.167.673	2.294.930	9.462.603
4.2	Otel ve Lokanta Hizmetleri	-	-	-	-	-	156.567	69.128	30.414	667	-	1.437	-	121.540	136.673	258.213
4.3	Ulaştırma Ve Haberleşme	-	-	499	-	-	1.104.923	629.583	99.666	4.835	-	2.914	-	755.982	1.086.438	1.842.420
4.4	Mali Kuruluşlar	34.833.304	-	-	-	7.243.262	2.192.264	7.011	116.580	46	-	1.531.645	200.591	11.968.438	34.156.265	46.124.703
4.5	Gayrimenkul ve Kira. Hizm.	-	-	23.948	-	927.519	4.928.132	2.529.002	2.261.075	5.872	-	22.984	5.000	8.269.014	2.434.518	10.703.532
4.6	Serbest Meslek Hizmetleri	-	-	22.991	-	-	224.866	281.616	71.714	2.776	-	5.035	-	540.598	68.400	608.998
4.7	Eğitim Hizmetleri	-	-	1.616	-	-	10.352	28.850	2.522	144	-	409	-	43.353	540	43.893
4.8	Sağlık ve Sosyal Hizmetler	-	99.104	2.561	-	-	270.445	208.609	38.404	397	-	5.841	-	507.213	118.148	625.361
5	**Diğer**	**304**	**23**	**464**	**-**	**12.253**	**1.166.503**	**1.697.849**	**1.651.735**	**10.619**	**-**	**4.979.057**	**100**	**7.823.820**	**1.695.087**	**9.518.907**
	Toplam	**34.833.608**	**99.127**	**78.266**	**-**	**8.183.034**	**31.474.579**	**12.315.377**	**6.906.801**	**98.560**	**-**	**6.763.161**	**205.691**	**48.149.614**	**52.808.590**	**100.958.204**

1- Merkezi yönetimlerden veya merkez bankalarından alacaklar
2- Bölgesel yönetimlerden veya yerel yönetimlerden alacaklar
3- İdari birimlerden ve ticari olmayan girişimlerden alacaklar
4- Çok taraflı kalkınma bankalarından alacaklar
5- Bankalardan ve aracı kurumlardan alacaklar
6- Kurumsal alacaklar
7- Perakende alacaklar
8- Gayrimenkul ipoteği ile teminatlandırılan alacaklar
9- Tahsili gecikmiş alacaklar
10- Kolektif yatırım kuruluşu niteliğindeki yatırımlar
11- Diğer alacaklar
12- Hisse Senedi Yatırımları

II. Kredi riskine ilişkin açıklamalar (devamı):

Vade Unsuru Taşıyan Risklerin Kalan Vadelerine Göre Dağılımı:

		Vadeye Kalan Süre				
	Risk Sınıfları	**1 ay**	**1–3 ay**	**3–6 ay**	**6–12 ay**	**1 yıl üzeri**
1	Merkezi yönetimlerden veya merkez bankalarından alacaklar	-	31.638	1.227.942	471.572	19.052.582
2	Bölgesel yönetimlerden veya yerel yönetimlerden alacaklar	-	-	-	40.363	-
3	İdari birimlerden ve ticari olmayan girişimlerden alacaklar	39	39	26.061	5.282	34.210
4	Çok taraflı kalkınma bankalarından alacaklar	-	-	-	-	-
5	Uluslararası teşkilatlardan alacaklar	-	-	-	-	-
6	Bankalardan ve aracı kurumlardan alacaklar	6.700	-	103.133	84.981	1.054.262
7	Kurumsal alacaklar	1.102.534	5.046.751	2.630.707	5.628.845	12.550.510
8	Perakende alacaklar	511.302	1.077.645	1.466.158	3.202.084	3.588.014
9	Gayrimenkul ipoteği ile teminatlandırılan alacaklar	185.690	653.121	469.416	981.010	4.164.692
10	Tahsili gecikmiş alacaklar	1.830	24	-	-	131
11	Kurulca riski yüksek belirlenmiş alacaklar	-	-	-	-	-
12	Teminatlı menkul kıymetler	-	-	-	-	-
13	Bankalardan ve aracı kurumlardan olan kısa vadeli alacaklar ile kısa vadeli kurumsal alacaklar	-	-	-	-	-
14	Kolektif yatırım kuruluşu niteliğindeki yatırımlar	-	-	-	-	-
15	Diğer alacaklar	-	-	-	-	-
16	Hisse senedi yatırımları	-	91.400	-	-	-
17	**Toplam**	**1.808.095**	**6.900.618**	**5.923.417**	**10.414.137**	**40.444.401**

(9) Bankaların Sermaye Yeterliliğinin Ölçülmesine ve Değerlendirilmesine İlişkin Yönetmeliğin 6'ncı maddesinde belirtilen bankalardan veya aracı kurumlardan alacaklar risk sınıflarına ait risk ağırlıklarının belirlenmesinde kredi müşterileri tarafından görevlendirilen derecelendirme kuruluşlarından alınan derecelendirme notları kullanılmaktadır. Yurtiçinde yerleşik olan banka ve aracı kurumlar derecesiz olarak dikkate alınmakta, karşı tarafı yurtdışında yerleşik olanlarda ise kredi derecelendirme kuruluşlarının notları dikkate alınmaktadır. Merkezi yönetimlerden ve merkez bankalarından alacaklar için IIRA (Islamic Internation Rating Agency) tarafından verilen derecelendirme notları dikkate alınmaktadır. Yönetmelikte yer alan diğer alacaklar derecesiz kabul edilmek suretiyle sermaye yeterliliği hesabına dâhil edilmektedir.

Kredi derecelendirme kuruluşlarının verdiği derecelerin eşleştirmesini gösteren "Kredi Kalite Kademeleri" tablosuna aşağıdaki tabloda yer verilmiştir.

II. Kredi riskine ilişkin açıklamalar (devamı):

		Kredi Kalitesi Kademesi	Fitch Ratings	Moody's Investor Service	S&P Ratings Services	Japan Credit Rating Agency	DBRS	IIRA
Eşleştirilecek Derecelendirmeler	Uzun vadeli kredi derecelendirmeleri	1	AAA ile AA-	Aaa ile Aa3	AAA ile AA-	AAA ile AA-	AAA ile AA (düşük)	AAA ile AA-
		2	A+ ile A-	A1 ile A3	A+ ile A-	A+ ile A-	A (yüksek) ile A (düşük)	A+ ile A-
		3	BBB+ ile BBB-	Baa1 ile Baa3	BBB+ ile BBB-	BBB+ ile BBB-	BBB (yüksek) ile BBB (düşük)	BBB+ ile BBB-
		4	BB+ ile BB-	Ba1 ile Ba3	BB+ ile BB-	BB+ ile BB-	BB (yüksek) ile BB (düşük)	BB+ ile BB-
		5	B+ ile B-	B1 ile B3	B+ ile B-	B+ ile B-	B (yüksek) ile B (düşük)	B+ ile B-
		6	CCC+ ve aşağısı	Caa1 ve aşağısı	CCC+ ve aşağısı	CCC ve aşağısı	CCC (yüksek) ve aşağısı	CCC+ ve aşağısı
	Kısa vadeli kredi derecelendirmeleri	1	F1+ ile F1	P-1	A-1+ ile A-1	J-1	R-1 (yüksek) ile R-1 (düşük)	A-1+ ile A-1
		2	F2	P-2	A-2	J-2	R-2 (yüksek) to R-2 (düşük)	A-2
		3	F3	P-3	A-3	J-3	R-3	A-3
		4	F3 aşağısı	NP	A-3 aşağısı	J-3 aşağısı	R-3 aşağısı	A-3 aşağısı
		5	-	-	-	-	-	-
		6	-	-	-	-	-	-
	Uzun vadeli menkul kıymetleştirme pozisyonları için derecelendirmeler	1	AAA ile AA-	Aaa ile Aa3	AAA ile AA-	-	AAA ile AA (düşük)	AAA ile AA-
		2	A+ ile A-	A1 ile A3	A+ ile A-	-	A (yüksek) ile A (düşük)	A+ ile A-
		3	BBB+ ile BBB-	Baa1 ile Baa3	BBB+ ile BBB-	-	BBB (yüksek) ile BBB (düşük)	BBB+ ile BBB-
		4	BB+ ile BB-	Ba1 ile Ba3	BB+ ile BB-	-	BB (yüksek) ile BB (düşük)	BB+ ile BB-
		5	B+ ve aşağısı	B1 ve aşağısı	B+ ve aşağısı	-	B (yüksek) ve aşağısı	B+ ve aşağısı
	Kısa vadeli menkul Kıymetleştirme pozisyonları için derecelendirmeler	1	F1+ ile F1	P-1	A-1+ ile A-1	-	R-1 (yüksek) ile R-1 (düşük)	A-1+ ile A-1
		2	F2	P-2	A-2	-	R-2 (yüksek) ile R-2 (düşük)	A-2
		3	F3	P-3	A-3	-	R-3	A-3
		Diğerleri	F3 aşağısı	NP	A-3 aşağısı	-	R-3	A-3 aşağısı
	Kolektif yatırım kuruluşlarına ilişkin eşleştirme	1	AAA ile AA-	Aaa ile Aa3	FCQR: AAAf ile AA-f; PSFR: AAAm ile AA-m	-	-	-
		2	A+ ile A-	A1 ile A3	FCQR: A+f ile A-f; PSFR: A+m ile A-m	-	-	-
		3	BBB+ ile BBB-	Baa1 ile Baa3	FCQR: BBB+f ile BBB-f; PSFR: BBB+m ile BBB-m	-	-	-
		4	BB+ ile BB-	Ba1 ile Ba3	FCQR: BB+f ile BB-f; PSFR: BB+m ile BB-m	-	-	-
		5	B+ ile B-	B1 ile B3	FCQR: B+f ile B-f; PSFR: B+m ile B-m	-	-	-
		6	CCC+ ve aşağısı	Caa1 ve aşağısı	FCQR: CCC+f ve aşağısı; PSFR: CCC+m ve aşağısı	-	-	-

II. Kredi riskine ilişkin açıklamalar (devamı):

Bankaların Sermaye Yeterliliğinin Ölçülmesine ve Değerlendirilmesine İlişkin Yönetmeliğin Ek-1'inde tanımlanan her bir risk ağırlığına tekabül eden kredi riski azaltımı öncesi ve sonrası toplam risk tutarı ve özkaynaklardan indirilen tutarlara ilişkin bilgiler:

	Risk Ağırlığı	%0	%10	%20	%35	%50	%75	%100	%150	%200	Özkaynaklardan İndirilenler
1	Kredi Riski Azaltımı Öncesi Tutar	37.934.507	-	5.929.237	2.522.568	4.224.467	11.789.576	33.416.593	457.374	4.683.882	179.686
2	Kredi Riski Azaltımı Sonrası Tutar	39.708.036	-	6.041.235	2.497.811	4.238.684	11.546.089	31.531.464	457.964	4.936.921	179.686

(10) Sektörlere veya karşı taraf türüne göre; ayrı ayrı, değer kaybına uğramış kredi ve tahsili gecikmiş kredi tutarları, değer ayarlamaları ve karşılıklar, dönem içinde değer ayarlamaları ve karşılıklara ilişkin tutarlar:

31 Aralık 2022 tarihi itibarıyla Banka, TFRS 9 kapsamında yapılan risk değerlendirmelerine istinaden 2. Aşama olarak sınıflandırılan krediler için ömür boyu beklenen zarar karşılığı ayırmıştır. 3. Aşama olarak sınıflandırılarak değer düşüklüğüne uğradığına karar verilen krediler için de ömür boyu beklenen zarar karşılığı ayrılmıştır.

31 Aralık 2022 tarihi itibariyle finansal tablolara ilk alındıkları anda veya daha sonra kredi riskinde önemli bir artış olmayan krediler 1. Aşama olarak sınıflandırmış ve bu kredilere 12 aylık beklenen zarar karşılığı ayrılmıştır.

Önemli Sektörler /Karşı taraflar	Krediler		Karşılıklar
	Değer Kaybına Uğramış (TFRS 9)		Beklenen Kredi Zararı Karşılıkları (TFRS 9)
	Kredi Riskinde Önemli Artış (İkinci Aşama)	Temerrüt (Üçüncü Aşama)	
1 Tarım	**12.188**	**33.111**	**31.395**
1.1 Çiftçilik ve Hayvancılık	2.670	28.603	27.606
1.2 Ormancılık	9.518	4.508	3.789
1.3 Balıkçılık	-	-	-
2 Sanayi	**2.659.687**	**324.518**	**1.341.280**
2.1 Madencilik ve Taş ocakçılığı	2.826	11.077	8.160
2.2 İmalat Sanayi	691.312	298.678	282.277
2.3 Elektrik, Gaz, Su	1.965.549	14.763	1.050.843
3 İnşaat	**1.075.835**	**530.095**	**608.405**
4 Hizmetler	**2.807.007**	**494.227**	**561.839**
4.1 Toptan ve Perakende Ticaret	2.132.740	233.685	288.632
4.2 Otel ve Lokanta Hizmetleri	127.818	47.831	47.470
4.3 Ulaştırma ve Haberleşme	123.243	47.263	42.143
4.4 Mali Kuruluşlar	204	60.144	60.053
4.5 Gayrimenkul ve Kira. Hizm.	367.112	61.620	85.143
4.6 Serbest Meslek Hizmetleri	46.591	34.572	30.226
4.7 Eğitim Hizmetleri	-	7.519	7.340
4.8 Sağlık ve Sosyal Hizmetler	9.299	1.593	832
5 Diğer	**149.413**	**86.026**	**73.980**
6 Toplam	**6.704.130**	**1.467.977**	**2.616.899**

II. Kredi riskine ilişkin açıklamalar (devamı):

(11) Değer Ayarlamaları ve Kredi Karşılıkları Değişimine İlişkin Bilgiler:

Cari Dönem

	Risk Ağırlığı	Açılış Bakiyesi	Dönem İçinde Ayrılan karşılık Tutarları	Karşılık İptalleri	Diğer Ayarlamalar (*)	Kapanış Bakiyesi
1	3. Aşama Karşılıklar	2.658.043	2.691.929	(4.625.891)(**)	578.589	1.302.670
2	1. ve 2. Aşama Karşılıklar	530.862	1.173.079	(133.352)	6.472	1.577.061

(*) Kur farklarına göre belirlenenler.

(**) İlgili bakiye terkin edilen 3.994.760 TL tutarındaki karşılık iptalini içermektedir.

Önceki dönem:

	Risk Ağırlığı	Açılış Bakiyesi	Dönem İçinde Ayrılan karşılık Tutarları	Karşılık İptalleri	Diğer Ayarlamalar (*)	Kapanış Bakiyesi
1	3. Aşama Karşılıklar	1.247.950	1.599.318	(742.418)(**)	553.193	2.658.043
2	1. ve 2. Aşama Karşılıklar	584.657	300.573	(360.443)	6.075	530.862

(*) Kur farklarına göre belirlenenler.

(**) İlgili bakiye terkin edilen 249.185 TL tutarındaki karşılık iptalini içermektedir

III. Döngüsel sermaye tamponu hesaplamasına dahil risklere ilişkin açıklamalar:

Konsolide özel sektörden alacaklara ilişkin bilgiler:

Nihai olarak risk alınan ülke	Bankacılık hesaplarındaki özel sektör kredileri	Alım satım hesapları kapsamında hesaplanan risk ağırlıklı tutar	Toplam
Türkiye	58.599.294	12.624.503	71.223.797
Irak	1.964.783	-	1.964.783
Marshall Adası	393.763	-	393.763
Libya	118.964	-	118.964
Pakistan	7.831	-	7.831
Cezayir	189.984	-	189.984
Malta	75.463	-	75.463
Tunus	126.068	-	126.068
Gürcistan	69.982	-	69.982
İtalya	65.754	-	65.754
Singapur	31.219	-	31.219
ABD	481.673	37.041	518.714

IV. Kur riskine ilişkin açıklamalar:

Kur riski, döviz kurlarında meydana gelebilecek değişiklikler nedeniyle Banka'nın maruz kalabileceği zarar olasılığını ifade etmektir.

a. Piyasa riski olarak kur riskine maruz kalan Banka, açık ya da fazla pozisyon oluşmamasına dikkat ederek kur riskini dengede tutmaktadır. Banka kur riskini günlük olarak takip etmektedir. Yabancı para net genel pozisyonu/Özkaynak rasyosu günlük olarak kontrol edilmektedir. Kur riskine esas sermaye yükümlülüğü hesaplanırken Banka'nın tüm döviz varlıkları, yükümlülükleri ve vadeli döviz işlemleri göz önünde bulundurulmakta, yasal raporlarda kullanılan standart metot ile riske maruz değer aylık olarak hesaplanmaktadır.

b. Banka'nın riskten korunma amaçlı türev finansal aracı bulunmamaktadır.

c. Piyasalarda yaşanan belirsizlikler ve dalgalanmalar nedeniyle döviz pozisyonu dengede tutulmakta, dolayısıyla kur riski taşınmaması öngörülmektedir. Banka, kur riskini minimum seviyede tutmak için gerekli tedbirleri almaktadır.

ç. Banka'nın finansal tablo tarihi ile bu tarihten geriye doğru son beş iş günü kamuya duyurulan cari döviz alış kurları aşağıdaki gibidir:

	ABD Doları	**EURO**
31 Aralık 2022 Bilanço Değerleme Kuru	18,620	19,901
30 Aralık 2022 tarihi itibarıyla	18,620	19,901
29 Aralık 2022 tarihi itibarıyla	18,639	19,833
28 Aralık 2022 tarihi itibarıyla	18,622	19,843
27 Aralık 2022 tarihi itibarıyla	18,631	19,791
26 Aralık 2022 tarihi itibarıyla	18,560	19,714

d. Banka'nın cari döviz alış kurunun mali tablo tarihinden geriye doğru son otuz günlük basit aritmetik ortalama değeri 1 ABD Doları için 18,575 TL (Aralık 2021: 13,562 TL) ve 1 EURO için 19,674 TL (Aralık 2021: 15,327 TL) olarak gerçekleşmiştir. Banka'nın kur riskine maruz kaldığı döviz cinsleri ağırlıklı olarak ABD Doları ve EURO'dur.

IV. Kur riskine ilişkin açıklamalar (devamı):

Banka'nın kur riskine ilişkin bilgiler:

	EURO	ABD Doları	Diğer YP(*)	Toplam
Cari Dönem				
Varlıklar				
Nakit Değerler (Kasa, Efektif Deposu, Yoldaki Paralar, Satın Alınan Çekler) ve T.C. Merkez Bnk.	6.107.995	13.308.303	3.121.987	22.538.285
Bankalar	613.593	1.505.018	2.719.300	4.837.911
Gerçeğe Uygun Değer Farkı Kâr veya Zarara Yansıtılan Finansal Varlıklar(**)	1.172.446	1.409.648	5.851.412	8.433.506
Para Piyasalarından Alacaklar	-	-	-	-
Gerçeğe Uygun Değer Farkı Diğer Kapsamlı Gelire Yansıtılan Finansal V.	1.649	1.375.601	9.368	1.386.618
Krediler(***)	7.646.931	22.172.722	-	29.819.653
İştirak, Bağlı Ortaklık ve Birlikte Kontrol Edilen Ortaklıklar (İş Ortaklıkları)	64.221	-	-	64.221
İtfa Edilmiş Maliyet Üzerinden Değerlenen Finansal Varlıklar	1.890.812	11.236.076	123.503	13.250.391
Riskten Korunma Amaçlı Türev Finansal Varlıklar	-	-	-	-
Maddi Duran Varlıklar	-	-	27.231	27.231
Maddi Olmayan Duran Varlıklar	-	-	-	-
Diğer Varlıklar(****)	23.646	82.459	13.365	119.470
Toplam Varlıklar	**17.521.293**	**51.089.827**	**11.866.166**	**80.477.286**
Yükümlülükler				
Özel Cari Hesap ve Katılma Hesapları Aracılığı ile Bankalardan Toplanan Fonlar	379.712	661.096	28.271	1.069.079
Diğer Özel Cari Hesap ve Katılma Hesapları	11.849.125	38.288.310	9.925.101	60.062.536
Para Piyasalarına Borçlar	1.537.479	5.375.657	904.545	7.817.681
Diğer Mali Kuruluşlardan Sağlanan Fonlar ve Sermaye Benzeri Krediler	2.241.774	5.923.983	-	8.165.757
İhraç Edilen Menkul Değerler	-	-	-	-
Muhtelif Borçlar	299.479	1.243.628	198.165	1.741.272
Riskten Korunma Amaçlı Türev Finansal Borçlar	-	-	-	-
Diğer Yükümlülükler	601	44.481	32.891	77.973
Toplam Yükümlülükler	**16.308.170**	**51.537.155**	**11.088.973**	**78.934.298**
Net Bilanço Pozisyonu	**1.213.123**	**(447.328)**	**777.193**	**1.542.988**
Net Nazım Hesap Pozisyonu	**(1.204.011)**	**931.364**	**37.065**	**(235.582)**
Türev Finansal Araçlardan Alacaklar(*****)	59.703	1.430.583	153.736	1.644.022
Türev Finansal Araçlardan Borçlar(*****)	1.263.714	499.219	116.671	1.879.604
Gayrinakdi Krediler(******)	2.892.867	6.729.280	70.232	9.692.379
Önceki Dönem				
Toplam Varlıklar	19.643.723	46.598.912	10.428.970	76.671.605
Toplam Yükümlülükler	17.761.102	49.032.994	10.156.963	76.951.059
Net Bilanço Pozisyonu	**1.882.621**	**(2.434.082)**	**272.007**	**(279.454)**
Net Nazım Hesap Pozisyonu	**(2.145.002)**	**2.733.834**	**(75.193)**	**513.639**
Türev Finansal Araçlardan Alacaklar	-	3.219.728	30.028	3.249.756
Türev Finansal Araçlardan Borçlar	2.145.002	485.894	105.221	2.736.117
Gayrinakdi Krediler	3.317.764	6.952.583	52.696	10.323.043

(*) Nakit değerler (Kasa, Efektif Deposu, Yoldaki Paralar, Satın Alınan Çekler) ve T.C Merkez Bnk. satırında diğer YP olarak gösterilen bakiyenin 3.002.738 TL'si (31 Aralık 2021: 3.664.103 TL), Bankalar satırında diğer YP olarak gösterilen bakiyenin 1.321.927 TL'si (31 Aralık 2021: 962.090 TL) ve Diğer Özel Cari Hesap ve Katılma Hesapları satırında diğer YP olarak gösterilen bakiyenin 8.902.072 TL'si (31 Aralık 2021: 9.344.729 TL) kıymetli maden hesaplarından oluşmaktadır. Gerçeğe uygun değer farkı kar veya zarara yansıtılan finansal varlıklar içerisinde diğer YP olarak gösterilen bakiyenin 5.851.412 TL'si (31 Aralık 2021: 4.877.174 TL) altına endeksli kira sertifikası (sukuk) bakiyesinden oluşmaktadır.

(**) Türev finansal araçlar dahil edilmiştir.

(***) Bilançoda Türk Lirası olarak gösterilen 452.057 TL tutarındaki dövize endeksli kredi bakiyesi ve finansal kiralama alacakları dahil (31 Aralık 2021: 944.111 TL) edilmiştir.

(****) Bilançoda Türk Lirası olarak gösterilen 4.892 TL (31 Aralık 2021: 3.479 TL) teminat mektubu masraf ve komisyonlarından dövize endeksli alacak tutarı dahil edilmiştir.

(*****) Cari dönemde türev finansal araçlar içerisinde 271.449 TL (31 Aralık 2021: 142.473 TL) döviz alım taahhüdü, türev finansal borçlar içerisinde 290.360 TL (31 Aralık 2021: 463.533 TL) döviz satım taahhüdü yer almaktadır.

(******) Net bilanço dışı pozisyona etkisi bulunmamaktadır.

IV. Kur riskine ilişkin açıklamalar (devamı):

Kur riskine ilişkin diğer hususlar:

Banka ihraç etmiş olduğu 205.000.000 ABD Doları tutarında (tarihi maliyet: 775.720 TL) vadesiz ilave ana sermaye Tier 1 sukuk işlemini bilançoda özkaynaklar altında "diğer sermaye yedekleri" altında gösterdiğinden yukarıdaki tabloya bu tutar dahil edilmemiştir.

V. Bankacılık hesaplarından kaynaklanan hisse senedi pozisyon riskine ilişkin açıklamalar:

Banka'nın Borsa İstanbul'da işlem gören iştirak ve bağlı ortaklıkları bulunmamaktadır.

Banka'nın borsada işlem görmeyen hisse senetleri gerçeğe uygun değeri ile muhasebeleştirilmekle birlikte, gerçeğe uygun değerinin güvenilir bir şekilde ölçülemediği durumda da maliyet değeri ile kaydedilmektedir.

Kredi riski standart yönteme göre bankacılık hesaplarında yer alan hisse senedi yatırımları 205.691 TL'dir. Tamamına %100 risk ağırlığı uygulanmaktadır (31 Aralık 2021: 62.639 TL).

VI. Likidite riskine ilişkin açıklamalar:

Likidite Riski, Yönetim Kurulu'nun onayladığı risk yönetimi politikaları ve iştahı çerçevesinde piyasa koşulları ve banka bilanço yapısından kaynaklanabilecek olası likidite sıkışıklıklarına karşı gerekli tedbirlerin zamanında ve doğru şekilde alınmasını sağlamak amacıyla Aktif Pasif Komitesi (APKO) tarafından yönetilmektedir. Stres koşullarında likidite riski yönetimi ise Acil Eylem Planı çerçevesinde yürütülmektedir.

Yönetim Kurulu, likidite riski yönetimine ilişkin strateji, politika ve uygulamaları gözden geçirmektedir. Yönetim Kurulu; risk yönetimi strateji ve politikaları çerçevesinde likidite riski strateji ve politikalarını onaylamakta, bu strateji, süreç ve politikaların etkin olarak uygulanmasını ve bütünüyle Banka'nın risk yönetimi sistemine dahil edilmesini sağlamaktadır. Likidite riskinin ölçümü ve izlenmesinde dikkate alınacak temel ölçütleri belirlemektedir. Ayrıca likidite riski yönetiminde Banka'nın risk iştahını ve bu risk iştahı doğrultusunda alabileceği likidite risk limitlerini belirlemekte ve düzenli olarak gözden geçirmektedir.

APKO, Banka'nın maruz kaldığı likidite riskini değerlendirerek banka stratejilerini ve rekabet koşullarını da dikkate alarak banka bilançosunun yönetilmesi için ilgili birimlerce icra edilecek kararları almakta ve uygulamaları izlemektedir.

Risk Yönetim Başkanlığı, Banka likidite riskini tanımlayıp, yasal mevzuata uygun likidite riski ölçümleme yöntemleri ile riskleri ölçmekte, izlemekte ve periyodik olarak ilgili birim, komite ve üst yönetime sunmaktadır, ayrıca Banka'nın risk profili, faaliyet ortamı ve stratejik planlarına uyumlu likidite yönetimi sürecinin yasal düzenlemelere uygun bir biçimde işletilmesi için ilgili tarafları koordine etmektedir. Likidite riski analizleri ile önemli erken uyarı sinyalleri periyodik olarak ilgili üst yönetime raporlanmaktadır. Ayrıca, likidite riskine ilişkin takip edilen yasal ve içsel ihtiyat limiti oranları ile birlikte yapılan analizler APKO raporunda yer almaktadır. Yönetim Kurulu tarafından onaylanan ihtiyat limiti oranları ve uyarı seviyeleri düzenli olarak izlenmekte ve ilgili taraflara raporlanmaktadır.

Banka'nın fonlama yönetimi FTF (Fon transfer fiyatlaması) komitesinin yönlendirmesi doğrultusunda APKO kararları ile yürütülmektedir. Banka'nın likiditesi değerlendirilerek fonlama ve plasman stratejisi geliştirilmektedir. Likidite riski yönetiminde normal ekonomik koşullar ve stres koşulları dikkate alınarak, alınacak tedbirler ve gerçekleştirilecek uygulamalar belirlenmektedir.

İlgili para birimlerini de dikkate almak suretiyle ödeme yükümlülüklerinin sürekli olarak yerine getirebilmesi için, varlık ve yükümlülüklerde gerekli çeşitlendirme sağlanmaktadır. Fonlamaya ilişkin yoğunlaşma riski tespit edilirken, fon kaynakları aktif bir şekilde izlenmektedir. Belli bir fonlama kaynağında yoğunlaşmanın engellenmesi amacıyla Banka'nın fonlama tabanını oluşturan toplanan fonlar ve diğer borçlanma işlemlerinin çeşitliliği gözetilmektedir. Fon kaynaklarına erişimini bozabilecek veya fonlarda ani ve önemli ölçüde çekilme meydana gelmesini tetikleyebilecek faktörler analiz edilmektedir. Banka, TL ve YP likidite yönetiminde, varlık ve yükümlülüklerine ilişkin nakit akışını izlemekte ve ileri vadelerdeki tahmini likidite ihtiyacını öngörmektedir. Nakit akış analizinde, likidite yönetimi açısından hacim ve değişim hızı itibarıyla likiditeyi etkileyen kalemlere stres uygulanmaktadır. Banka'nın maruz kaldığı likidite riski, risk iştahı, etkin kontrol ortamının tesisi ve limitler suretiyle yakından takip edilerek yönetilmektedir. Likidite riski stres testi sonuçları likidite yeterliliğinin değerlendirilmesi ile likidite riskine ilişkin strateji, politika ve uygulama usullerinin oluşturulmasında dikkate alınmaktadır ve bu çerçevede acil eylem planı hazırlanmaktadır.

Banka'da olağan faaliyetler kapsamında likidite riski artışının önlenmesine yönelik mekanizmalar ile olası likidite krizi durumu senaryolarını içeren "Likidite Riski Yönetimi Acil Eylem Planı" dokümanı bulunmaktadır. Elverişli likidite kaynakları, likidite sıkışıklıkları dikkate alınarak belirlenmektedir. Banka bu plan dahilinde likidite riskini, erken uyarı sinyalleri ile her bir stres çerçevesinde izlemektedir.

VI. Likidite riskine ilişkin açıklamalar (devamı):

Likidite karşılama oranı:

		Dikkate Alınma Oranı Uygulanmamış Toplam Değer(*)		Dikkate Alınma Oranı Uygulanmış Toplam Değer(*)	
	Cari Dönem	**TP+YP**	**YP**	**TP+YP**	**YP**
	YÜKSEK KALİTELİ LİKİT VARLIKLAR (YKLV)				
1	YÜKSEK KALİTELİ LİKİT VARLIKLAR			49.600.352	41.466.881
	NAKİT ÇIKIŞLARI				
2	Gerçek kişi toplanan fon ve perakende toplanan fon	63.812.140	48.007.851	6.109.621	4.800.785
3	İstikrarlı toplanan fon	5.431.871	-	271.594	-
4	Düşük istikrarlı toplanan fon	58.380.269	48.007.851	5.838.027	4.800.785
5	Gerçek kişi toplanan fon ve perakende toplanan fon dışında kalan teminatsız borçlar	32.131.818	20.176.829	14.091.320	7.674.482
6	Operasyonel toplanan fon	20.414.118	15.267.247	5.103.530	3.816.812
7	Operasyonel olmayan toplanan fon	5.997.804	1.907.392	3.490.728	924.389
8	Diğer teminatsız borçlar	5.719.896	3.002.190	5.497.062	2.933.281
9	Teminatlı borçlar			-	-
10	Diğer nakit çıkışları	4.451.835	3.795.123	4.451.835	3.795.123
11	Türev yükümlülükler ve teminat tamamlama yükümlülükleri	4.451.835	3.795.123	4.451.835	3.795.123
12	Yapılandırılmış finansal araçlardan borçlar	-	-	-	-
13	Finansal piyasalara olan borçlar için verilen ödeme taahhütleri ile diğer bilanço dışı yükümlülükler	-	-	-	-
14	Herhangi bir şarta bağlı olmaksızın cayılabilir bilanço dışı diğer yükümlülükler ile sözleşmeye dayalı diğer yükümlülükler	-	-	-	-
15	Diğer cayılamaz veya şartı bağlı olarak cayılabilir bilanço dışı borçlar	23.230.428	10.056.196	2.511.764	1.468.949
16	**TOPLAM NAKİT ÇIKIŞLARI**			**27.164.540**	**17.739.339**
	NAKİT GİRİŞLERİ				
17	Teminatlı alacaklar	-	-	-	-
18	Teminatsız alacaklar	17.618.132	9.567.159	14.018.108	8.569.508
19	Diğer nakit girişleri	4.453.160	2.950.007	4.453.160	2.950.007
20	**TOPLAM NAKİT GİRİŞLERİ**	**22.071.292**	**12.517.166**	**18.471.268**	**11.519.515**
				Üst Sınır Uygulanmış değerler	
21	**TOPLAM YKLV STOKU**			**49.600.352**	**41.466.881**
22	**TOPLAM NET NAKİT ÇIKIŞLARI**			**8.693.272**	**6.219.824**
23	**LİKİDİTE KARŞILAMA ORANI (%)**			**570,56**	**666,69**

(*) Haftalık basit aritmetik ortalama alınmak suretiyle hesaplanan likidite karşılama oranının son üç ay için hesaplanan ortalamasıdır.

21 Mart 2014 tarih ve 28948 sayılı Resmi Gazete'de yayımlanan "Bankaların Likidite Karşılama Oranı Hesaplamasına İlişkin Yönetmelik" uyarınca son üç ay için hesaplanan likidite karşılama oranlarının en yüksek ve en düşük olduğu tarihler aşağıda verilmiştir.

Likidite Karşılama Oranı (%)	**Cari Dönem**	
	TP+YP	**YP**
En Düşük	227,32	419,56
Tarih	15 Ekim 2022	31 Aralık 2022
En Yüksek	762,14	918,58
Tarih	9 Aralık 2022	3 Ekim 2022
Ortalama	570,56	666,69

VI. Likidite riskine ilişkin açıklamalar (devamı):

Likidite karşılama oranı (devamı):

		Dikkate Alınma Oranı Uygulanmamış Toplam Değer(*)		Dikkate Alınma Oranı Uygulanmış Toplam Değer(*)	
	Önceki Dönem	**TP+YP**	**YP**	**TP+YP**	**YP**
	YÜKSEK KALİTELİ LİKİT VARLIKLAR (YKLV)				
1	YÜKSEK KALİTELİ LİKİT VARLIKLAR			33.240.760	29.994.681
	NAKİT ÇIKIŞLARI				
2	Gerçek kişi toplanan fon ve perakende toplanan fon	48.002.205	35.868.013	4.554.809	3.586.801
3	İstikrarlı toplanan fon	4.908.238	-	245.412	-
4	Düşük istikrarlı toplanan fon	43.093.967	35.868.013	4.309.397	3.586.801
5	Gerçek kişi toplanan fon ve perakende toplanan fon dışında kalan teminatsız borçlar	26.730.954	18.464.414	12.063.765	6.743.836
6	Operasyonel toplanan fon	14.671.442	11.667.569	3.667.861	2.916.892
7	Operasyonel olmayan toplanan fon	7.626.022	5.215.140	4.073.633	2.411.535
8	Diğer teminatsız borçlar	4.433.490	1.581.705	4.322.271	1.415.409
9	Teminatlı borçlar			-	-
10	Diğer nakit çıkışları	3.839.376	3.332.027	3.839.376	3.332.027
11	Türev yükümlülükler ve teminat tamamlama yükümlülükleri	3.839.376	3.332.027	3.839.376	3.332.027
12	Yapılandırılmış finansal araçlardan borçlar	-	-	-	-
13	Finansal piyasalara olan borçlar için verilen ödeme taahhütleri ile diğer bilanço dışı yükümlülükler	-	-	-	-
14	Herhangi bir şarta bağlı olmaksızın cayılabilir bilanço dışı diğer yükümlülükler ile sözleşmeye dayalı diğer yükümlülükler	-	-	-	-
15	Diğer cayılamaz veya şartı bağlı olarak cayılabilir bilanço dışı borçlar	15.718.241	8.909.943	1.820.327	1.306.136
16	**TOPLAM NAKİT ÇIKIŞLARI**			**22.278.277**	**14.968.800**
	NAKİT GİRİŞLERİ				
17	Teminatlı alacaklar	-	-	-	-
18	Teminatsız alacaklar	9.891.169	6.436.367	7.762.936	5.345.582
19	Diğer nakit girişleri	3.892.265	2.629.280	3.892.265	2.629.280
20	**TOPLAM NAKİT GİRİŞLERİ**	**13.783.434**	**9.065.647**	**11.655.201**	**7.974.862**
				Üst Sınır Uygulanmış değerler	
21	**TOPLAM YKLV STOKU**			**33.240.760**	**29.994.681**
22	**TOPLAM NET NAKİT ÇIKIŞLARI**			**10.623.076**	**6.993.938**
23	**LİKİDİTE KARŞILAMA ORANI (%)**			**312,91**	**428,87**

(*) Haftalık basit aritmetik ortalama alınmak suretiyle hesaplanan likidite karşılama oranının son üç ay için hesaplanan ortalamasıdır.

21 Mart 2014 tarih ve 28948 sayılı Resmi Gazete'de yayımlanan "Bankaların Likidite Karşılama Oranı Hesaplamasına İlişkin Yönetmelik" uyarınca 2021'nin son üç ayı için hesaplanan likidite karşılama oranlarının en yüksek ve en düşük olduğu tarihler aşağıda verilmiştir.

Likidite Karşılama Oranı (%)	**Önceki Dönem**	
	TP+YP	**YP**
En Düşük	247,19	334,49
Tarih	3 Ekim 2021	7 Aralık 2021
En Yüksek	401,82	552,45
Tarih	8 Aralık 2021	28 Aralık 2021
Ortalama	312,91	428,87

VI. Likidite riskine ilişkin açıklamalar (devamı):

Likidite karşılama oranı, bankanın sahip olduğu yüksek kaliteli likit varlıkların, 30 günlük vade penceresindeki net nakit çıkışlarına oranlanması ile hesaplanır. Oran üzerinde belirleyici olan önemli bilanço kalemleri; TCMB nezdinde tutulan zorunlu karşılıklar, geri alım vaadi ile satım/teminata konu olmayan menkul kıymetler, bankalardan alacaklar, toplanan fonlar, yurtdışı kaynaklı fonlar olarak sıralanabilir. Bu kalemlerin likit aktifler ve net nakit çıkışları içinde tutarsal olarak yüksek paya sahip olmaları, dikkate alınma oranlarının yüksek olması ve zaman içinde değişkenlik gösterebilmeleri nedeniyle likidite karşılama oranına etkileri diğer kalemlere oranla fazladır.

Yüksek kaliteli likit varlıklar, nakit, merkez bankaları nezdindeki hesaplar ve yüksek kaliteli likit menkul kıymetlerden oluşmaktadır. Zorunlu karşılıklar, ilgili merkez bankası politikalarının likidite sıkışıklığı zamanlarında bankaların kullanımına izin verdiği tutar kadarıyla sınırlı olmak üzere yüksek kaliteli likit varlık hesaplamasında dikkate alınmaktadır. Banka'nın yüksek kaliteli likit varlıklarının %3,24'ü nakit, %49,78'i merkez bankaları nezdindeki hesaplar ve %46,98'i yüksek kaliteli likit menkul kıymetlerden oluşmaktadır.

Banka'nın, ana fon kaynakları toplanan fonlar, alınan krediler, para piyasalarına borçlar ve sermaye benzeri kredilerden oluşturmaktadır. Bilanço tarihi itibarı ile fon kaynaklarının %86,94'ü toplanan fon, %13,06'sı alınan krediler, para piyasalarına borçlar ve sermaye benzeri krediler oluşturmaktadır.

Türev işlemler, 30 günlük zaman dilimi içerisinde yarattıkları nakit akışları üzerinden likidite karşılama oranı hesaplamasında dikkate alınmaktadır. Türev işlemlerin teminat tamamlama yükümlülükleri nedeniyle yaratabilecekleri muhtemel nakit çıkışları ilgili mevzuatta belirtilen metodoloji çerçevesinde hesaplanarak bilahare sonuçlara yansıtılmaktadır.

Banka konsolide ettiği ortaklıkları ve yurtdışı şubesi nezdinde gerçekleştirilen tüm işlemleri kurumların bulundukları ülke merkez bankası, işlem yaptıkları piyasalar, tabi olunan mevzuatlar çerçevesinde yönetmektedir. Banka'nın kendisinin, yabancı ülkelerdeki şubesinin ve konsolide ettiği ortaklıklarının maruz kaldığı likidite riski, mevzuatın öngördüğü sınırlarda ve grubun temel stratejilerine uygun biçimde yönetilmektedir. Konsolide edilen ortaklıkların likidite pozisyonu banka tarafından sürekli izlenmektedir.

VI. Likidite riskine ilişkin açıklamalar (devamı):

Aktif ve pasif kalemlerin kalan vadelerine göre gösterimi:

	Vadesiz(*)	1 Aya Kadar	1-3 Ay	3-12 Ay	1-5 Yıl	5 Yıl ve Üzeri	Dağıtılamayan (****)(*****)	Toplam
Cari Dönem								
Varlıklar								
Nakit Değerler (Kasa, Efektif Deposu, Yoldaki Paralar, Satın Alınan Çekler) ve TCMB	8.632.118	16.232.625	-	-	-	-	-	24.864.743
Bankalar	4.422.626	2.387.687	407.495	-	-	-	-	7.217.808
Gerçeğe Uygun Değer Farkı Kâr veya Zarara Yansıtılan Finansal Varlıklar (**)	1.977.930	1.221.307	191.322	988.465	9.045.560	288.217	-	13.712.801
Para Piyasalarından Alacaklar	-	1.725.715	-	-	-	-	-	1.725.715
Gerçeğe Uygun Değer Farkı Diğer Kapsamlı Gelire Yansıtılan Finansal Varlıklar	31.532	92.217	862.717	282.075	968.519	100	-	2.237.160
Verilen Krediler(***)	328.360	8.704.264	15.114.077	27.618.919	18.151.680	2.542.416	165.307	72.625.023
İtfa Edilmiş Maliyeti Üzerinden Değerlenen Finansal Varlıklar	-	247.524	319.188	2.587.815	12.912.502	3.383.900	-	19.450.929
Diğer Varlıklar	-	-	2.059	33.049	225.048	328.118	3.917.653	4.505.927
Toplam Varlıklar	**15.392.566**	**30.611.339**	**16.896.858**	**31.510.323**	**41.303.309**	**6.542.751**	**4.082.960**	**146.340.106**
Yükümlülükler								
Özel Cari Hesap ve Katılma Hesapları Aracılığı ile Bankalardan Toplanan Fonlar	1.065.196	37	-	28.261	-	-	-	1.093.494
Diğer Özel Cari Hesap ve Katılma Hesapları	51.145.408	31.121.770	20.618.168	7.757.240	939.717	-	-	111.582.303
Diğer Mali Kuruluşlar. Sağlanan. Fonlar ve Sermaye Benzeri Krediler	-	2.103.119	2.134.805	166.729	4.701.565	-	-	9.106.218
Para Piyasalarına Borç.	-	7.817.681	-	-	-	-	-	7.817.681
İhraç Edilen Menkul Kıymetler	-	-	-	-	-	-	-	-
Muhtelif Borçlar	-	895.229	248.639	108.497	65	-	3.565.449	4.817.879
Diğer Yükümlülükler	775.720	-	201	5.662	154.708	289.836	10.696.404	11.922.531
Toplam Yükümlülükler	**52.986.324**	**41.937.836**	**23.001.813**	**8.066.389**	**5.796.055**	**289.836**	**14.261.853**	**146.340.106**
Likidite (Açığı)/Fazlası	**(37.593.758)**	**(11.326.497)**	**(6.104.955)**	**23.443.934**	**35.507.254**	**6.252.915**	**(10.178.893)**	**-**
Net Bilanço Dışı Pozisyonu	**-**	**(4.582)**	**2.217**	**3.015**	**-**	**-**	**-**	**650**
Türev Finansal Araçlardan Alacaklar	-	1.854.901	171.071	252.971	-	-	-	2.278.943
Türev Finansal Araçlardan Borçlar	-	1.859.483	168.854	249.956	-	-	-	2.278.293
Gayrinakdi Krediler	**12.960.558**	**311.074**	**1.239.464**	**4.434.515**	**2.149.613**	**27.786**	**-**	**21.123.010**
Önceki Dönem								
Toplam Varlıklar	14.438.299	21.872.634	12.847.580	19.697.386	32.405.443	4.041.120	3.652.661	108.955.123
Toplam Yükümlülükler	47.058.155	37.210.410	10.984.240	3.899.308	3.389.861	214.810	6.198.339	108.955.123
Likidite (Açığı)/Fazlası	**(32.619.856)**	**(15.337.776)**	**1.863.340**	**15.798.078**	**29.015.582**	**3.826.310**	**(2.545.678)**	**-**
Net Bilanço Dışı Pozisyonu	**-**	**(284.967)**	**243.204**	**8.513**	**-**	**-**	**-**	**(33.250)**
Türev Finansal Araçlardan Alacaklar	-	2.701.371	549.987	131.339	-	-	-	3.382.697
Türev Finansal Araçlardan Borçlar	-	2.986.338	306.783	122.826	-	-	-	3.415.947
Gayrinakdi Krediler	**11.725.992**	**164.297**	**770.409**	**3.464.733**	**1.262.356**	**15.513**	**-**	**17.403.300**

(*) Verilen Krediler satırındaki bakiye kredi tahakkuk bakiyelerini, diğer yükümlülükler satırındaki bakiye bilançoda özkaynaklar altında yer alan vadesiz ilave ana sermaye (tier 1) bakiyesini içermektedir.

(**) Türev finansal varlıklar dahildir.

(***) Finansal kiralama işlemlerinden alacaklar verilen kredilerde izlenmektedir. Dağıtılmayan kısmındaki bakiye net takipteki kredi bakiyesini ifade etmektedir.

(****) Bilançoyu oluşturan aktif hesaplardan sabit kıymetler, kullanım hakkı olan menkul ve gayrimenkuller, iştirak ve bağlı ortaklıklar, ayniyat mevcudu, peşin ödenmiş giderler gibi bankacılık faaliyetinin sürdürülmesi için gereksinim duyulan, kısa zamanda nakde dönüşme şansı bulunmayan diğer aktif nitelikli hesaplar buraya kaydedilir.

(*****) Dağıtılamayan diğer yükümlülükler kolonu özkaynak, karşılık ve (varsa) ertelenmiş vergi borcu bakiyelerinden oluşmaktadır.

VII. Kaldıraç Oranına İlişkin Açıklamalar:

Banka'nın 31 Aralık 2022 itibarıyla son üç aylık ortalama tutarlardan hesaplanan kaldıraç oranı %4,29'dur (31 Aralık 2021: %3,18). Asgari Kaldıraç Oranının "Bankaların Kaldıraç Düzeyinin Ölçülmesine ve Değerlendirilmesine İlişkin Yönetmelik" gereğince minimum %3 olarak idame ettirilmesi gerekmektedir. Cari dönem ile önceki dönem kaldıraç oranı arasındaki değişimin nedeni ortalama ana sermayedeki artış oranının ortalama toplam risk tutarı artış oranından yüksek olmasıdır.

		Cari Dönem(*)	Önceki Dönem(*)
	Bilanço içi varlıklar		
1	Bilanço içi varlıklar (Türev finansal araçlar ile kredi türevleri hariç, teminatlar dahil)	146.965.201	102.434.886
2	(Ana sermayeden indirilen varlıklar)	(220.476)	(371.694)
3	Bilanço içi varlıklara ilişkin toplam risk tutarı (1 ve 2'nci satırların toplamı)	146.744.725	102.063.192
	Türev finansal araçlar ile kredi türevleri		
4	Türev finansal araçlar ile kredi türevlerinin yenileme maliyeti	23.520	157.781
5	Türev finansal araçlar ile kredi türevlerinin potansiyel kredi risk tutar	34.310	31.543
6	Türev finansal araçlar ile kredi türevlerine ilişkin toplam risk tutarı (4 ve 5' inci satırların toplamı)	57.830	189.324
	Menkul kıymet veya emtia teminatlı finansman işlemleri		
7	Menkul kıymet veya emtia teminatlı finansman işlemlerinin risk tutarı (Bilanço içi hariç)	5.491.016	600.159
8	Aracılık edilen işlemlerden kaynaklanan risk tutarı	-	-
9	Menkul kıymet veya emtia teminatlı finansman işlemlerine ilişkin toplam risk tutarı (7 ve 8'inci satırların toplamı)	5.491.016	600.159
	Bilanço dışı işlemler		
10	Bilanço dışı işlemlerin brüt nominal tutarı	25.587.177	20.035.331
11	(Krediye dönüştürme oranları ile çarpımdan kaynaklanan düzeltme tutarı)	(37.350)	(30.750)
12	Bilanço dışı işlemlere ilişkin toplam risk tutarı (10 ve 11'inci satırların toplamı)	25.549.827	20.004.581
	Sermaye ve toplam risk		
13	Ana sermaye	7.636.053	3.881.503
14	Toplam risk tutarı (3, 6, 9 ve 12'nci satırların toplamı)	177.843.398	122.857.256
	Kaldıraç oranı		
15	Kaldıraç oranı (%)	4,29	3,18

(*) Üç aylık ortalama tutarlardır.

VIII. Finansal varlık ve borçların gerçeğe uygun değeri ile gösterilmesine ilişkin açıklamalar:

a. Finansal varlık ve yükümlülüklerin gerçeğe uygun değerine ilişkin bilgiler:

Aşağıdaki tablo, bazı finansal varlık ve yükümlülüklerin defter değeri ile gerçeğe uygun değerini göstermektedir. Defter değeri ilgili varlık ve yükümlülüklerin elde etme bedeli ve birikmiş kar payı reeskontlarının toplamını ifade etmektedir.

Cari ve önceki dönemde finansal varlıklar ve yükümlülükler aşağıdaki esaslara göre hesaplanmıştır:

İtfa edilmiş maliyet üzerinden değerlenen finansal yatırımların gerçeğe uygun değeri piyasa fiyatı esas alınarak belirlenmiştir.

Kredilerin gerçeğe uygun değeri, piyasa kar payı oranları kullanılarak iskonto edilmiş nakit akımlarının bulunmasıyla hesaplanmıştır.

Özel cari hesap ve katılma hesapları yıl sonu birim değeri ile değerlendiği için defter değerinin rayiç değerine yakın olduğu varsayılmıştır.

Diğer mali kuruluşlardan sağlanan fonların tahmini gerçeğe uygun değeri, piyasa kar payı oranları kullanılarak iskonto edilmiş nakit akımlarının bulunmasıyla hesaplanmıştır.

VIII. Finansal varlık ve borçların gerçeğe uygun değeri ile gösterilmesine ilişkin açıklamalar (devamı):

a. Finansal varlık ve yükümlülüklerin gerçeğe uygun değerine ilişkin bilgiler (devamı):

	Defter değeri		Gerçeğe uygun değer	
	31 Aralık 2022	31 Aralık 2021	31 Aralık 2022	31 Aralık 2021
Finansal varlıklar				
Para piyasalarından alacaklar	1.725.715	-	1.735.873	-
Bankalar	7.339.852	5.296.422	7.339.852	5.296.422
Gerçeğe Uygun Değer Farkı Kâr veya Zarara Yansıtılan Finansal Varlıklar	13.698.650	8.382.516	13.698.650	8.382.516
Gerçeğe Uygun Değer Farkı Diğer Kapsamlı Gelire Yansıtılan Finansal Varlıklar	2.237.160	752.358	2.237.160	752.358
İtfa Edilmiş Maliyet Üzerinden Değerlenen Finansal Varlıklar	19.450.929	8.103.211	19.752.403	8.066.060
Verilen krediler ve finansal kiralama alacakları	72.625.023	56.936.547	70.336.809	53.502.790
Finansal yükümlülükler				
Özel cari hesap ve katılma hesapları aracılığı ile bankalardan toplanan fonlar	1.093.494	1.728.503	1.093.494	1.728.503
Diğer özel cari hesap ve katılma hesapları	111.582.303	89.508.146	111.582.303	89.508.146
Diğer mali kuruluşlardan sağlanan fonlar	9.106.218	9.378.569	8.845.805	9.556.432
Para Piyasalarına Borçlar	7.817.681	1.327	7.913.844	1.327
Diğer Yükümlülükler	4.817.879	2.745.561	4.817.879	2.745.561

b. Finansal tablolarda muhasebeleştirilen gerçeğe uygun değer ölçümlerine ilişkin bilgiler:

"Finansal Araçlar: Açıklamalara ilişkin Türkiye Finansal Raporlama Standardı" ("TFRS 7") uyarınca, gerçeğe uygun değer ölçümleri, söz konusu ölçümler yapılırken kullanılan verilerin önemini yansıtan bir sıra dahilinde sınıflandırılır. Gerçeğe uygun değere ilişkin söz konusu sınıflandırma aşağıdaki şekilde oluşturulur:

a. Özdeş varlıklar ya da borçlar için aktif piyasalardaki kayıtlı (düzeltilmemiş) fiyatlar (1 inci seviye);

b. 1 inci seviyede yer alan kayıtlı fiyatlar dışında kalan ve varlıklar ya da borçlar açısından doğrudan (fiyatlar aracılığıyla) ya da dolaylı olarak (fiyatlardan türetilmek suretiyle) gözlemlenebilir nitelikteki veriler (2 nci seviye);

c. Varlık ya da borçlara ilişkin olarak gözlemlenebilir piyasa verilerine dayanmayan veriler (gözlemlenebilir nitelikte olmayan veriler – 3 üncü seviye).

VIII. Finansal varlık ve yükümlülüklerin gerçeğe uygun değeri ile gösterilmesine ilişkin açıklamalar (devamı):

Söz konusu sınıflama ilkelerine göre Banka'nın gerçeğe uygun değerinden taşımakta olduğu finansal varlık ve yükümlülüklerinin gerçeğe uygun değer sınıflandırması aşağıdaki gibidir:

Cari dönem (*)	1.seviye	2.seviye	3.seviye	Toplam
Finansal varlıklar				
Gerçeğe Uygun Değer Farkı Kâr Zarara Yansıtılan Finansal Varlıklar	**13.362.684**	**32.509**	**303.457**	**13.698.650**
Devlet borçlanma senetleri	11.386.158	-	-	11.386.158
Sermayede payı temsil eden menkul değerler	37.912	-	-	37.912
Diğer finansal varlıklara ilişkin bilgiler	1.938.614	32.509	303.457	2.274.580
Gerçeğe Uygun Değer Farkı Diğer Kapsamlı Gelire Yansıtılan Finansal Varlıklar	**1.254.094**	**951.534**	**-**	**2.205.628**
Sermayede payı temsil eden menkul değerler(**)	-	-	-	-
Devlet borçlanma senetleri	1.254.094	-	-	1.254.094
Diğer Finansal Varlıklar	-	951.534	-	951.534
Türev Finansal Varlıklar	**-**	**14.151**	**-**	**14.151**
Finansal Yükümlülükler				
Türev Finansal Yükümlülükler	**-**	**14.479**	**-**	**14.479**

(*) Cari dönem içerisinde birinci ve ikinci seviye arasında yapılmış bir sınıflama bulunmamaktadır.

(**) Gerçeğe uygun değer farkı diğer kapsamlı gelire yansıtılan finansal varlıklar kalemi altındaki 31.532 TL'lik menkul kıymetler aktif bir piyasada işlem görmemeleri nedeniyle finansal tablolara elde etme maliyeti üzerinden yansıtılmış olup, söz konusu kıymetler bu tabloda gösterilmemiştir.

Önceki dönem (*)	1.seviye	2.seviye	3.seviye	Toplam
Finansal varlıklar				
Gerçeğe Uygun Değer Farkı Kâr Zarara Yansıtılan Finansal Varlıklar	**7.600.320**	**782.196**	**-**	**8.382.516**
Devlet borçlanma senetleri	7.558.347	-	-	7.558.347
Sermayede payı temsil eden menkul değerler	19.198	-	-	19.198
Diğer finansal varlıklara ilişkin bilgiler	22.775	782.196	-	804.971
Gerçeğe Uygun Değer Farkı Diğer Kapsamlı Gelire Yansıtılan Finansal Varlıklar	**727.672**	**-**	**-**	**727.672**
Sermayede payı temsil eden menkul değerler(**)	-	-	-	-
Devlet borçlanma senetleri	727.672	-	-	727.672
Diğer Finansal Varlıklar	-	-	-	-
Türev Finansal Varlıklar	**-**	**88.485**	**-**	**88.485**
Finansal Yükümlülükler				
Türev Finansal Yükümlülükler	**-**	**187.254**	**-**	**187.254**

(*) Önceki dönem içerisinde birinci ve ikinci seviye arasında yapılmış bir sınıflama bulunmamaktadır.

(**) Gerçeğe uygun değer farkı diğer kapsamlı gelire yansıtılan finansal varlıklar kalemi altındaki 24.686 TL'lik menkul kıymetler aktif bir piyasada işlem görmemeleri nedeniyle finansal tablolara elde etme maliyeti üzerinden yansıtılmış olup, söz konusu kıymetler bu tabloda gösterilmemiştir.

IX. Başkalarının nam ve hesabına yapılan işlemler, inanca dayalı işlemlere ilişkin açıklamalar:

Banka müşterilerinin nam ve hesabına alım, satım, saklama, fon yönetimi hizmetleri vermemektedir. Banka inanca dayalı işlem sözleşmeleri yapmamaktadır.

X. Risk yönetimine ilişkin açıklamalar:

23 Ekim 2015 tarihinde 29511 sayılı Resmi Gazete'de yayımlanan ve 31 Mart 2016 tarihi itibarıyla yürürlüğe giren "Bankalarca Risk Yönetimine İlişkin Kamuya Yapılacak Açıklamalar Hakkında Tebliğ" uyarınca hazırlanan dipnotlar ve ilgili açıklamalar bu bölümde verilmektedir. Banka'nın sermaye yeterliliği hesaplamasında kredi riski için standart yaklaşım kullanıldığından, İçsel Derecelendirmeye Dayalı Yaklaşım ("İDD") kapsamında hazırlanması gereken tablolar verilmemiştir.

a. Risk Yönetimi ve Risk Ağırlıklı Tutarlara İlişkin Genel Açıklamalar:

a.1. Bankanın risk yönetimi yaklaşımı:

Banka'nın risk yönetim sisteminin amacı temel olarak, gelecekteki nakit akımlarının içereceği risk-getiri yapısını, buna bağlı olarak faaliyetlerin niteliğini ve düzeyini izlemeye, kontrol altında tutmaya ve gerektiğinde değiştirmeye yönelik belirlenen politikalar, uygulama usulleri ve limitler aracılığıyla, maruz kalınan risklerin tanımlanmasını, ölçülmesini, izlenmesini ve kontrol edilmesini sağlamaktır.

Yönetim kurulu, bankacılık faaliyetleri sebebiyle karşılaşılan risklerin izlenmesi ve kontrolünün sağlanması amacıyla, Bankacılık Kanunu'nun öngördüğü biçimde etkin bir iç kontrol, risk yönetim ve iç denetim sistemi tesis etmek, bunların işlerliğini, uygunluğunu ve yeterliliğini sağlamak ve izlemekle sorumludur.

Yönetim Kurulu, risk yönetimi politika ve stratejilerini günün değişen piyasa koşullarına göre periyodik olarak gözden geçirmekte ve değerlendirmektedir.

Yönetim Kurulu tarafından risk yönetimi sürecine ilişkin belirlenen politika ve stratejiler doğrultusunda banka birimlerinin koordineli bir biçimde çalışması genel müdür tarafından sağlanmaktadır.

Banka Yönetim Kurulu, risklerin yönetimi konusunda bankada konsolide ve konsolide olmayan bazda izlenecek stratejileri, politikaları, limit sistemlerini ve prosedürleri oluşturarak, risklerin yönetimi sürecinde yoğun olarak yer almaktadır.

Temel olarak piyasa, likidite ve kredi riski ile stratejik risk, itibar riski ve operasyonel riske maruz kalan banka, maruz kaldığı risklerden sayısallaştırılabilenleri için, yönetim kurulunca onaylanan risk politikaları ve uygulama usulleri ile risk limitleri belirlemektedir. Söz konusu limitler, iç sistemler kapsamındaki birimler ve bankanın ilgili organları tarafından izlenmekte, raporlanmakta ve risklerin belirlenen limitler dâhilinde kalması sağlanmaktadır. Risk yönetimi düzenlemeleri çerçevesinde örgütlenen Risk Yönetim Başkanlığı; risklerin ölçülmesi, izlenmesi, kontrolü ve raporlanması faaliyetlerini yürütmektedir.

Bankanın risk yönetim sisteminin nihai hedefi, işlevsel faaliyetlerin taşıdığı risklere uyumlu olarak sermaye tahsisinde bulunmak (ekonomik sermaye) ve riske göre ayarlanmış sermaye getirisini en üst seviyeye çıkartarak, yaratılan katma değeri artırmaktır.

Bankanın Aktif Pasif Komitesinde, risk yönetim politikaları doğrultusunda fon toplama faaliyetleri ile bankanın fon kullandırımlarına ilişkin yurtiçi ve yurtdışı ekonomik koşullar değerlendirilmekte, aktif-pasif yapısı yönetilmektedir.

Bankanın maruz kaldığı veya gelecekte maruz kalabileceği riskler belirlenmekte ve bu risklerin tanımı yapılmaktadır. Tanımlanan riskler ölçülmekte ve mümkün olduğu ölçüde önceliklendirilmektedir. Banka stratejilerinden kaynaklanan riskler ve stratejinin risk profiline olası etkisi de dikkate alınarak tüm önemli risklerin risk iştahında yer alması sağlanmaktadır. Banka stratejileri, risk profili ve risk iştahı ile ilişkilendirilir. Risk profilinin gelecekte değişmesi bekleniyorsa bu değişiklik, sermayeye etki derecesi ile birlikte değerlendirilmektedir. Risk profili oluşturulurken risk tipi, sektör ve/veya coğrafi konum bazında analiz edilmektedir.

Bankanın risk toleransı; belirlenen misyon ve vizyon doğrultusunda kabul edilebilecek en geniş kapsamlı hesaplanmış risk miktarıdır. Diğer bir ifadeyle bankanın herhangi bir önlem almanın gerekliliğine karar vermeden önce maruz kalmaya hazır olduğu risk tutarıdır. Bu yönüyle risk toleransı, bankanın sunduğu hizmetlerin çeşitliliği ile bağlantılı olarak kabul edilebilir bulduğu risk seviyesidir.

X. Risk yönetimine ilişkin açıklamalar (devamı):

Bankanın risk iştahı, stratejik hedeflere ulaşmaya yönelik olarak bankanın kabul ettiği risk miktarını ifade etmekle birlikte, hedefler etrafında kabul edilebilir bir değişkenliği de içermektedir. Bankanın risk iştahı ile risk toleransının ortak özelliği, riskin kabulü ile ilgili sınırları çizmeleridir. Ancak risk toleransı daha geniş kapsamlıdır.

Banka Yönetim kurulunca onaylanan ve her yıl güncellenen "Risk İştahı Politikası" ile bankanın stratejilerini uygulamak ve hedeflerine ulaşmak için alabileceği risk düzeyleri belirlenmiştir. Bankanın risk iştahı ve risk toleransıyla ilgili olarak banka risk profili çerçevesinde belirlenen limitler ile tetikleme fonksiyonları detaylı olarak açıklanmıştır.

Bankanın finansal durumu, faaliyet profili ve geleceğe ait büyüme beklentileri göz önünde bulundurularak, stratejik hedeflerin tutturulabilmesi için ihtiyaç duyulan sermaye miktarı, statik ve dinamik bazda gerçekleştirilen stres testleri ve senaryo analizleri vasıtasıyla hesaplanmaktadır.

Bankanın faaliyet gösterdiği piyasayı günümüzde ve gelecekte etkileyebilecek konjonktürel faktörler gözetilerek bankanın finansal yapısı üzerine uygulanan stres testleri ve senaryo analizi çalışmaları diğer mali göstergelerle birlikte değerlendirilmiş, bu kapsamda hazırlanan sermaye planları ile banka süreçleri arasında eşgüdüme dayalı bir koordinasyon oluşturulmuştur.

İşlevsel faaliyetlerin taşıdığı risklere uyumlu olarak sermaye tahsisi sağlamayı ve bu risklere göre ayarlanmış sermaye getirisini en üst düzeye çıkarmayı amaçlayan Banka, riskleri; piyasa riski, likidite riski, kredi riski, operasyonel risk ve diğer riskler şeklinde sınıflandırarak değerlendirmektedir.

Piyasa riski

Bankanın piyasa riski; kur riski, hisse senedi pozisyon riski, emtia riski ve kar oranı riski nedeniyle maruz kalabileceği zarar olasılığını ifade etmektedir.

Banka piyasa riski kapsamında; yabancı para pozisyon riskini ve menkul kıymet pozisyon riski için genel piyasa riskini ve spesifik riskleri standart metot kullanarak hesaplamakta ve resmi otoriteye raporlamaktadır. Banka ayrıca, yabancı para pozisyon riskini, test amaçlı olarak çeşitli içsel yöntemler kullanarak ölçmektedir. Bu testlerin doğrulukları ve performanslarını sınamak için geriye dönük test (backtesting) uygulamaları yapılmakta, portföyün maruz kalabileceği beklenmeyen risklere karşı potansiyel dayanıklılığı, stres senaryolarını da kapsayan stres testleri vasıtasıyla ölçülmektedir.

Banka, piyasa riskinin, yasal mevzuat ile belirlenen limitlere uyum sağlayıp sağlamadığını sürekli olarak izlemekte olup, döviz kuru riski ayrıca Aktif/Pasif Komitesinde de görüş ve değerlendirmeye tabi tutulmaktadır. Bankanın döviz kuru stratejisi, kur riskinin dengede kalması, açık ya da fazla pozisyon verilmemesi yönündedir.

Likidite riski

Bankanın likidite riski, fonlamaya ilişkin likidite riski ile piyasaya ilişkin likidite riskinden oluşmaktadır.

Fonlamaya ilişkin likidite riski, bankanın öngörülebilen ya da öngörülemeyen tüm nakit akışı gereksinimini, günlük operasyonları ya da finansal yapıyı bozmadan, yeterli düzeyde karşılamanın mümkün olmadığı durumlarda ortaya çıkan zarar olasılığını ifade etmektedir.

Piyasaya ilişkin likidite riski ise piyasalarda derinliğin olmaması veya aşırı dalgalanma nedeniyle bankanın herhangi bir pozisyonunu piyasa fiyatlarından kapatamaması veya dengeleyememesi sonucu maruz kalabileceği zarar ihtimalidir.

Likidite riskinin ortaya çıkmasına, vade uyumsuzluğu, aktif kalitesindeki bozulma, beklenmedik kaynak çıkışları, kârlılıktaki düşüş ve ekonomik kriz halleri gibi faktörler neden olmaktadır.

Likidite riskine karşı nakit akışı günlük olarak takip edilip taahhütlerin zamanında ve gerektiği şekilde karşılanması için gerekli önleyici ve iyileştirici tedbirler alınmaktadır. Likidite riski Aktif/Pasif Komitesinde haftalık olarak değerlendirilmektedir.

X. Risk yönetimine ilişkin açıklamalar (devamı):

Banka likidite riski konusunda, piyasalardaki beklenmedik hareketlilikler karşısında ortaya çıkabilecek likidite ihtiyacını karşılayabilmek için, yasal mevzuat ile belirlenen asgari likidite karşılama oranları ve geçmiş likidite tecrübelerini dikkate alarak, yeterli oranda ve kalitede likit varlık bulundurma politikası uygulamayı tercih etmektedir.

Kredi riski

Kredi riski; müşterinin kredi sözleşmesinin gereklerine uymayarak yükümlülüğünü kısmen veya tamamen zamanında yerine getirmemesinden dolayı bankanın maruz kalabileceği zarar olasılığını ifade etmektedir. Bu risk aynı zamanda, karşı tarafın mali durumundaki bozulmanın neden olduğu piyasa değeri kaybını da içermektedir. Kullanılan kredi riski tanımı kapsamında, bilanço içi ve bilanço dışı portföyler de yer almaktadır.

Banka'da kredi açma yetkisi yönetim kuruluna aittir. Yönetim kurulu; kredi açmaya, onay vermeye, kredi riski yönetim ve diğer idari esaslara ilişkin politikaları oluşturarak ve bunların uygulanmasını ve izlenmesini sağlayarak, bu konuda gerekli tedbirleri almaktadır. Yönetim kurulu, kredi açma yetkisini yasal mevzuatça belirlenen usul ve esaslar çerçevesinde, kredi komitesine ve genel müdürlüğe devretmektedir. Genel müdürlük kendisine devredilen kredi açma yetkisini bölge müdürlükleri/birimler veya şubeler aracılığıyla kullanmaktadır. Banka, kredi tahsisini her bir borçlu ve borçlular grubu bazında belirlenen limitler dâhilinde yapmaktadır. Müşterilerin kredi riskinin limitini aşması sistem tarafından engellenmektedir.

Kredi portföyünü olumsuz etkileyebilecek sektörel konsantrasyona yol açılmamasına özellikle dikkat edilmektedir. Risklerin az sayıda müşteri üzerinde yoğunlaşmasının önlenmesi için azami çaba gösterilmektedir. Kredi riski, iç sistemler kapsamındaki birimler ve risk yönetim sisteminde sürekli izlenmekte ve raporlanmaktadır. Böylece kredi riskinin, "Kredi Politikaları ve Uygulama Usulleri Hakkında Yönetmelik" e uyumu sağlanmaktadır.

Operasyonel risk

Operasyonel risk, yetersiz veya başarısız dâhili süreçler, insanlar ve sistemlerden veya harici olaylardan kaynaklanan kayıp riski olarak tanımlanmaktadır. Yasal risk ve uyum riski bu risk grubuna dâhil edilirken, itibar ve strateji riski (yanlış zamanda yanlış kararlar alınmasından kaynaklanan risk) dışında tutulmaktadır.

Operasyonel risk, Banka'nın tüm faaliyetlerinde yer alan bir risk türüdür. Personel hatası, sistemden kaynaklanan bir hata, yetersiz ya da yanlış yasal bilgi ve dokümanlara dayanarak yapılabilecek işlemler, banka organizasyon yapısı içerisindeki kademeler arası bilgi akışının aksaması, yetki sınırlarının belirsizliği, yapı ve/veya işleyiş değişiklikleri, doğal afetler, terör ve dolandırıcılık hadiselerinden kaynaklanabilmektedir.

Banka, operasyonel riski kaynaklarına göre, personel riski, teknolojik riskler, organizasyon riski, yasal risk-uyum riski ve dış riskler olmak üzere beş kategori halinde sınıflandırılmaktadır.

Banka ayrıca, operasyonel riskin kabul edilebilir bir düzeyde tutulabilmesi için gerekli önleyici tedbirleri de almaktadır.

Diğer riskler

Banka'nın maruz kalabileceği diğer riskleri; stratejik risk, itibar riski, karşı taraf kredi riski, ülke riski ve yoğunlaşma riski oluşturmaktadır.

Banka stratejik riske ilişkin; yurtiçi ve yurtdışı ekonomik konjonktürü, teknolojik, finansal ve sosyal gelişmeleri, yasal düzenlemeleri ve bankacılık sektörünü yakından takip ederek rasyonel kararlar vermeyi ve gelişmelere göre değişimi amaçlamaktadır.

Mevcut veya potansiyel müşteriler, ortaklar, rakipler ve denetim otoriteleri gibi birbirinden farklı ya da birbiriyle ilişkili olan tarafların banka hakkındaki olumsuz düşüncelerinden veya mevcut yasal düzenlemelere uygun davranılmaması neticesinde bankaya duyulan güvenin azalması ya da banka itibarının zedelenmesi gibi menfi gelişmelerden kaynaklanarak bankanın zarar etme olasılığına yol açan her türlü faktör banka için itibar riski kabul edilmiştir. Bankanın risk yönetim sistemi, itibar riskini önleyebilmek ve/veya kontrol altına tutabilmek için banka itibarının veya imajının zedelendiğinin belirlendiği herhangi bir anda müşterilere öncelik vererek, proaktif bir iletişim mekanizması tesis etmektedir.

X. Risk yönetimine ilişkin açıklamalar (devamı):

En kötü durum senaryolarına daha önceden hazırlıklı olan bu sistem, itibar riski değerlendirilirken, operasyonel risklerin itibar riski ile ilişkisini, seviyesini ve etkisini de dikkate almaktadır.

Karşı taraf kredi riski, iki tarafa da yükümlülük getiren bir işlemin muhatabı olan karşı tarafın, bu işlemin nakit akışında yer alan son ödemeden önce temerrüde düşme olasılığını ifade etmektedir. Banka, karşı taraf kredi riskini, yasal mevzuat çerçevesinde, en iyi uygulamaları gözeterek, faaliyetlerin hacmi, niteliği ve karmaşıklığı ile uyumlu olarak yönetmektedir.

Ülke riski; ekonomik, sosyal ve siyasi koşullarda meydana gelen belirsizlikler nedeniyle bir ülkedeki borçluların dış yükümlülüklerini yerine getirememeleri veya yerine getirmekten kaçınmaları sonucunda bankanın maruz kalabileceği zarar olasılığını ifade etmektedir. Banka, yasal sınırlamaları, piyasa şartlarını ve müşteri memnuniyetini de gözeterek, yurtdışı mali kurum ve ülkelerle olan ticari bağlantılarını, ülkenin ekonomik koşullarının dikkate alındığı fizibilite çalışmaları neticesinde tesis etmektedir.

Yoğunlaşma riski, tek bir risk tutarının veya belirli türler bazındaki risk tutarlarının banka bünyesini ve bankanın asli faaliyetlerini yürütebilme yeteneğini tehdit edebilecek derecede yüksek kayıplara sebep olabilme olasılığı olarak tanımlanmaktadır. Yoğunlaşma riskine yönelik politikalar sektörel yoğunlaşma, teminat bazında oluşturulacak yoğunlaşma, piyasa riski türü bazında yoğunlaşma, kayıp türleri bazında yoğunlaşma ve finansman sağlayanlardan kaynaklanan yoğunlaşma olarak sınıflandırılmaktadır.

a.2. Risk ağırlıklı tutarlara genel bakış:

		Risk Ağırlıklı Tutarlar		Asgari sermaye yükümlülüğü
		Cari Dönem	Önceki Dönem	Cari Dönem
1	Kredi riski (karşı taraf kredi riski hariç)	54.964.417	34.696.010	4.397.153
2	Standart yaklaşım	54.964.417	34.696.010	4.397.153
3	İçsel derecelendirmeye dayalı yaklaşım	-	-	-
4	Karşı taraf kredi riski	77.419	60.985	6.194
5	Karşı taraf kredi riski için standart yaklaşım	77.419	60.985	6.194
6	İçsel model yöntemi	-	-	-
7	Basit risk ağırlığı yaklaşımı veya içsel modeller yaklaşımında bankacılık hesabındaki hisse senedi pozisyonları	-	-	-
8	KYK'ya yapılan yatırımlar-içerik yöntemi	-	-	-
9	KYK'ya yapılan yatırımlar-izahname yöntemi	-	-	-
10	KYK'ya yapılan yatırımlar-%1250 risk ağırlığı yöntemi	-	-	-
11	Takas riski	-	-	-
12	Bankacılık hesaplarındaki menkul kıymetleştirme pozisyonları	-	-	-
13	İDD derecelendirmeye dayalı yaklaşım	-	-	-
14	İDD denetim otoritesi formülü yaklaşımı	-	-	-
15	Standart basitleştirilmiş denetim otoritesi formülü yaklaşımı	-	-	-
16	Piyasa riski	10.918.458	3.993.135	873.477
17	Standart yaklaşım	10.918.458	3.993.135	873.477
18	İçsel model yaklaşımları	-	-	-
19	Operasyonel risk	3.759.456	3.328.991	300.756
20	Temel gösterge yaklaşımı	3.759.456	3.328.991	300.756
21	Standart yaklaşım	-	-	-
22	İleri ölçüm yaklaşımı	-	-	-
23	Özkaynaklardan indirim eşiklerinin altındaki tutarlar (%250 risk ağırlığına tabi)	-	-	-
24	En düşük değer ayarlamaları	-	-	-
25	**Toplam (1+4+7+8+9+10+11+12+16+19+23+24)**	**69.719.750**	**42.079.121**	**5.577.580**

X. Risk yönetimine ilişkin açıklamalar (devamı):

b. Finansal Tablolar ve Risk Tutarları Arasındaki Bağlantılar:

b.1. Muhasebesel Konsolidasyon ve Yasal Konsolidasyon Kapsamı Arasındaki Farklar ve Eşleştirme:

		Kalemlerin TMS uyarınca değerlenmiş tutarı				
Cari Dönem	**Finansal tablolarda raporlanan TMS uyarınca değerlenmiş tutar**	**Kredi riskine tabi**	**Karşı taraf kredi riskine tabi**	**Menkul kıymetleştirme pozisyonları**	**Piyasa riskine tabi (*)**	**Sermaye yükümlülüğüne tabi olmayan veya sermayeden indirilen**
Varlıklar						
Nakit ve Nakit Benzerleri	33.930.643	33.930.643	-	-	-	-
Gerçeğe Uygun Değer Farkı Kâr Zarara Yansıtılan Finansal Varlıklar	13.698.650	-	-	-	12.791.941	-
Gerçeğe Uygun Değer Farkı Diğer Kapsamlı Gelire Yansıtılan Finansal Varlıklar	2.237.160	2.237.160	-	-	-	-
İtfa Edilmiş Maliyeti ile Ölçülen Finansal Varlıklar	19.450.929	257.458	-	-	-	-
Türev Finansal Varlıklar	14.151	-	14.151	-	14.151	-
Donuk Finansal Varlıklar	-	-	-	-	-	-
Beklenen Zarar Karşılıkları (-)	122.377	-	-	-	-	122.377
KREDİLER (Net)	72.625.023	38.522.731	-	-	-	(1.571.338)
Krediler	73.128.034	38.144.145	-	-	-	5.723
Kiralama İşlemlerinden Alacaklar	908.743	512.075	-	-	-	-
Faktoring Alacakları	-	-	-	-	-	-
Donuk Alacaklar	1.467.977	1.169.181	-	-	-	-
Beklenen Zarar Karşılıkları (-)	2.879.731	1.302.670	-	-	-	1.577.061
Satış Amaçlı Elde Tutulan ve Durdurulan Faaliyetlere İlişkin Duran Varlıklar (Net)	341.132	341.132	-	-	-	-
Ortaklık Yatırımları	89.321	89.321	-	-	-	-
Maddi Duran Varlıklar (Net)	2.732.691	2.732.691	-	-	-	17.978
Maddi Olmayan Duran Varlıklar (Net)	166.752	166.752	-	-	-	155.985
Yatırım Amaçlı Gayrimenkuller (Net)	-	-	-	-	-	-
Cari Vergi Varlığı	-	-	-	-	-	-
Ertelenmiş Vergi Varlığı	453.731	453.730	-	-	-	-
Diğer Aktifler	722.300	722.305	-	-	-	-
Toplam Varlıklar	**146.340.106**	**79.453.923**	**14.151**	**-**	**12.806.092**	**(1.519.752)**
Yükümlülükler	-	-	-	-	-	-
Toplanan Fonlar	112.675.797	-	-	-	-	112.675.800
Alınan Krediler	4.411.980	-	-	-	-	4.411.980
Para Piyasalarına Borçlar	7.817.681	-	-	-	-	7.817.681
İhraç Edilen Menkul Kıymetler (Net)	-	-	-	-	-	-
Gerçeğe Uygun Değer Farkı Kar Zarara Yansıtılan Finansal Yükümlülükler	-	-	-	-	-	-
Türev Finansal Yükümlülükler	14.479	-	-	-	-	14.479
Kiralama İşlemlerinden Yükümlülükler	476.806	-	-	-	-	476.806
Karşılıklar	2.575.520	40.203	-	-	-	2.575.519
Cari Vergi Borcu	736.753	-	-	-	-	736.755
Ertelenmiş Vergi Borcu	-	-	-	-	-	-
Satış Amaçlı Elde Tutulan ve Durdurulan Faaliyetlere İlişkin Duran Varlık Borçları (Net)	-	-	-	-	-	-
Sermaye Benzeri Borçlanma Araçları	4.694.238	-	-	-	-	4.694.238
Diğer Yükümlülükler	4.817.879	-	-	-	-	4.817.875
Özkaynaklar	8.118.973	-	-	-	-	8.118.972
Toplam yükümlülükler	**146.340.106**	**40.203**	**-**	**-**	**-**	**146.340.105**

(*) Piyasa riski kapsamındaki genel piyasa riski ve spesifik riske konu kalemlerin TMS uyarınca değerlenmiş tutarlarını içermektedir.

X. Risk yönetimine ilişkin açıklamalar (devamı):

b. Finansal Tablolar ve Risk Tutarları Arasındaki Bağlantılar (devamı):

b.1. Muhasebesel Konsolidasyon ve Yasal Konsolidasyon Kapsamı Arasındaki Farklar ve Eşleştirme (devamı):

		Kalemlerin TMS uyarınca değerlenmiş tutarı				
Önceki Dönem	**Finansal tablolarda raporlanan TMS uyarınca değerlenmiş tutar**	**Kredi riskine tabi**	**Karşı taraf kredi riskine tabi**	**Menkul kıymetleştirme pozisyonları**	**Piyasa riskine tabi (*)**	**Sermaye yükümlülüğüne tabi olmayan veya sermayeden indirilen**
Varlıklar						
Nakit ve Nakit Benzerleri	31.795.033	13.058.732	-	-	-	-
Gerçeğe Uygun Değer Farkı Kâr Zarara Yansıtılan Finansal Varlıklar	8.382.516	-	360	-	8.382.156	111.451
Gerçeğe Uygun Değer Farkı Diğer Kapsamlı Gelire Yansıtılan Finansal Varlıklar	752.358	752.358	-	-	-	-
İtfa Edilmiş Maliyeti ile Ölçülen Finansal Varlıklar	8.103.211	6.103.211	-	-	-	-
Türev Finansal Varlıklar	88.485	-	90.479	-	88.845	-
Donuk Finansal Varlıklar	-	-	-	-	-	-
Beklenen Zarar Karşılıkları (-)	57.537	-	-	-	-	57.537
KREDİLER (Net)	56.936.547	43.506.451	-	-	-	(523.675)
Krediler	55.521.541	43.146.767	-	-	-	7.187
Kiralama İşlemlerinden Alacaklar	820.674	438.842	-	-	-	-
Faktoring Alacakları	-	-	-	-	-	-
Donuk Alacaklar	3.783.237	2.578.885	-	-	-	-
Beklenen Zarar Karşılıkları (-)	3.188.905	2.658.043	-	-	-	530.862
Satış Amaçlı Elde Tutulan ve Durdurulan Faaliyetlere İlişkin Duran Varlıklar (Net)	118.978	118.978	-	-	-	-
Ortaklık Yatırımları	43.411	43.411	-	-	-	-
Maddi Duran Varlıklar (Net)	1.508.968	1.430.286	-	-	-	21.295
Maddi Olmayan Duran Varlıklar (Net)	83.000	34.630	-	-	-	78.682
Yatırım Amaçlı Gayrimenkuller (Net)	-	-	-	-	-	-
Cari Vergi Varlığı	2.483	2.483	-	-	-	-
Ertelenmiş Vergi Varlığı	489.049	489.049	-	-	-	-
Diğer Aktifler	708.621	708.621	-	-	-	-
Toplam Varlıklar	**108.955.123**	**66.248.210**	**90.839**	**-**	**8.471.001**	**(369.784)**
Yükümlülükler						
Toplanan Fonlar	91.236.649	-	-	-	-	91.236.649
Alınan Krediler	6.259.215	-	-	-	-	6.259.215
Para Piyasalarına Borçlar	1.327	-	-	-	-	1.327
İhraç Edilen Menkul Kıymetler (Net)	-	-	-	-	-	-
Gerçeğe Uygun Değer Farkı Kar Zarara Yansıtılan Finansal Yükümlülükler	-	-	-	-	-	-
Türev Finansal Yükümlülükler	187.254	-	-	-	-	187.254
Kiralama İşlemlerinden Yükümlülükler	349.614	-	-	-	-	349.614
Karşılıklar	312.078	9.710	-	-	-	302.368
Cari Vergi Borcu	117.218	-	-	-	-	117.218
Ertelenmiş Vergi Borcu	-	-	-	-	-	-
Satış Amaçlı Elde Tutulan ve Durdurulan Faaliyetlere İlişkin Duran Varlık Borçları (Net)	-	-	-	-	-	-
Sermaye Benzeri Borçlanma Araçları	3.119.354	-	-	-	-	3.119.354
Diğer Yükümlülükler	2.745.561	-	-	-	-	2.745.561
Özkaynaklar	4.626.853	-	-	-	-	4.626.853
Toplam yükümlülükler	**108.955.123**	**9.710**	**-**	**-**	**-**	**108.945.413**

(*) Piyasa riski kapsamındaki genel piyasa riski ve spesifik riske konu kalemlerin TMS uyarınca değerlenmiş tutarlarını içermektedir.

X. Risk yönetimine ilişkin açıklamalar (devamı):

b.2. Risk tutarları ile finansal tablolardaki TMS uyarınca değerlenmiş tutarlar arasındaki farkların ana kaynakları:

	Cari Dönem	Toplam	Kredi riskine tabi	Menkul kıymetleştirme pozisyonları	Karşı taraf kredi riskine tabi	Piyasa riskine tabi (*)
1	Yasal konsolidasyon kapsamındaki varlıkların TMS uyarınca değerlenmiş tutarları (şablon B1 deki gibi)	146.340.106	79.453.923	-	14.151	12.806.092
2	Yasal konsolidasyon kapsamındaki yükümlülüklerin TMS uyarınca değerlenmiş tutarları (şablon B1'deki gibi)	-	40.203	-	-	-
3	**Yasal konsolidasyon kapsamındaki toplam net tutar**	**146.340.106**	**79.413.720**	**-**	**14.151**	**12.806.092**
4	Bilanço dışı tutarlar	29.986.264	10.480.863	-	63.268	-
5	Repo ve benzeri işlemler (**)	-	-	-	-	-
6	Değerleme farkları	-	-	-	-	-
7	Farklı netleştirme kurallarından kaynaklanan farklar (satır 2'ye konulanlar dışındaki)	-	-	-	-	-
8	Karşılıkların dikkate alınmasından kaynaklanan farklar	-	-	-	-	-
9	Kurum'un uygulamalarından kaynaklanan farklar	-	11.063.621	-	-	-
10	**Risk tutarları**	**176.326.370**	**100.958.204**	**-**	**77.419**	**12.806.092**

(*) Piyasa riski kapsamındaki genel piyasa riski ve spesifik riske konu kalemlerin TMS uyarınca değerlenmiş tutarlarını içermektedir.

(**) Bankaların Sermaye Yeterliliğinin Ölçülmesine ve Değerlendirilmesine İlişkin Yönetmelik" hükümleri gereği, repo ve benzeri işlemler için hesaplanan karşı taraf kredi riski tutarıdır.

	Önceki Dönem	Toplam	Kredi riskine tabi	Menkul kıymetleştirme pozisyonları	Karşı taraf kredi riskine tabi	Piyasa riskine tabi (*)
1	Yasal konsolidasyon kapsamındaki varlıkların TMS uyarınca değerlenmiş tutarları (şablon B1 deki gibi)	108.955.123	66.248.210	-	90.839	8.471.001
2	Yasal konsolidasyon kapsamındaki yükümlülüklerin TMS uyarınca değerlenmiş tutarları (şablon B1'deki gibi)	-	9.710	-	-	-
3	**Yasal konsolidasyon kapsamındaki toplam net tutar**	**108.955.123**	**66.238.500**	**-**	**90.839**	**8.471.001**
4	Bilanço dışı tutarlar	27.737.356	8.171.482	-	35.136	-
5	Repo ve benzeri işlemler (**)	-	-	-	-	-
6	Değerleme farkları	-	-	-	-	-
7	Farklı netleştirme kurallarından kaynaklanan farklar (satır 2'ye konulanlar dışındaki)	-	-	-	-	-
8	Karşılıkların dikkate alınmasından kaynaklanan farklar	-	-	-	-	-
9	Kurum'un uygulamalarından kaynaklanan farklar	-	(4.490.183)	-	-	-
10	**Risk tutarları**	**136.692.479**	**69.919.799**	**-**	**125.975**	**8.471.001**

(*) Piyasa riski kapsamındaki genel piyasa riski ve spesifik riske konu kalemlerin TMS uyarınca değerlenmiş tutarlarını içermektedir.

(**) Bankaların Sermaye Yeterliliğinin Ölçülmesine ve Değerlendirilmesine İlişkin Yönetmelik" hükümleri gereği, repo ve benzeri işlemler için hesaplanan karşı taraf kredi riski tutarıdır.

b.3. TMS uyarınca değerlenmiş tutarlar ile risk tutarları arasındaki farklara ilişkin açıklamalar:

Varlık ve yükümlülüklerin finansal tablo değerleri ile sermaye yeterliliği hesaplamasına dahil edilen değerleri arasında önemli bir fark bulunmamaktadır.

X. Risk yönetimine ilişkin açıklamalar (devamı):

c. Kredi Riskine İlişkin Kamuya Açıklanacak Hususlar:

c.1. Kredi Riski İle İlgili Genel Bilgiler:

c.1.1. Kredi Riski İle İlgili Genel Niteliksel Bilgiler:

Söz konusu bilgilere (II.) Kredi riskine ilişkin açıklamalar ile (X.a.I) Bankanın risk *yönetimi yaklaşımı* bölümleri altında yer verilmiştir.

c.1.2. Varlıkların Kredi Kalitesi:

Cari Dönem		Yasal konsolidasyona göre hazırlanan finansal tablolarda yer alan TMS uyarınca değerlenmiş brüt tutarı		Karşılıklar/ amortisman ve değer düşüklüğü	Net değer
		Temerrüt etmiş	Temerrüt etmemiş		
1	Krediler	1.467.977	74.051.777	2.894.731	72.625.023
2	Borçlanma araçları	-	33.134.622	50.031	33.084.591
3	Bilanço dışı alacaklar	15.360	25.413.668	46.641	25.382.387
4	**Toplam**	**1.483.337**	**132.600.067**	**2.991.403**	**131.092.001**

Önceki Dönem		Yasal konsolidasyona göre hazırlanan finansal tablolarda yer alan TMS uyarınca değerlenmiş brüt tutarı		Karşılıklar/ amortisman ve değer düşüklüğü	Net değer
		Temerrüt etmiş	Temerrüt etmemiş		
1	Krediler	3.783.237	56.395.588	3.242.278	56.936.547
2	Borçlanma araçları	-	8.956.430	25.163	8.931.267
3	Bilanço dışı alacaklar	152.901	20.785.811	27.275	20.911.437
4	**Toplam**	**3.936.138**	**86.137.829**	**3.294.716**	**86.779.251**

c.1.3. Temerrüde Düşmüş Alacaklar ve Borçlanma Araçları Stoğundaki Değişimler:

		Cari Dönem	Önceki Dönem
1	**Önceki raporlama dönemi sonundaki temerrüt etmiş krediler ve borçlanma araçları tutarı**	**3.936.138**	**2.107.148**
2	Son raporlama döneminden itibaren temerrüt eden krediler ve borçlanma araçları	3.145.221	2.458.517
3	Tekrar temerrüt etmemiş durumuna gelen alacaklar	(91.487)	(8.341)
4	Aktiften silinen tutarlar	(3.994.760)	(249.185)
5	Diğer değişimler	(1.511.775)	(372.001)
6	**Raporlama dönemi sonundaki temerrüt etmiş krediler ve borçlanma araçları tutarı**	**1.483.337**	**3.936.138**

c.1.4. Varlıkların Kredi Kalitesi İle İlgili İlave Açıklamalar:

Tahsili gecikmiş ve karşılık ayrılan alacakların kapsam, tanımlarına ve bankanın karşılık tutarı belirlerken kullandığı metotlara Kredi Riskine İlişkin Açıklamalar kısmında değinilmektedir.

Banka hem birinci ve ikinci aşama kredilerini hem de takipteki kredilerini yapılandırabilmektedir. Birinci ve ikinci aşama kredilerdeki yapılandırmalar müşterinin krediyi geri ödeme kabiliyetinin iyileştirilmesi amacıyla veya müşterinin kredi riskinden bağımsız olarak müşteri talebi ile sözleşme koşullarında yapılan değişiklikleri de kapsamaktadır. Takipteki kredilerdeki yapılandırmalar ise esasen yeni bir ödeme planı oluşturulması suretiyle alacağın tahsil imkanını sağlamaya yöneliktir.

Alacakların sektörlere göre kırılımlarına II. “Kredi riskine ilişkin açıklamalar” altında yer alan 8 no.lu “Önemli Bölgelerdeki Önemlilik Arz eden Risklere İlişkin Profil” dipnotunda yer verilmiştir.

Coğrafi bölgeler bazında özel karşılık ayrılan alacak tutarları ile tahsili gecikmiş alacakların kalan vadelerine göre kırılımlarına aşağıda yer verilmiştir. Banka yönetiminin aldığı karar gereği 3.994.760 TL’lik tutar terkin edilmiştir.

X. Risk yönetimine ilişkin açıklamalar (devamı):

c.1.4. Varlıkların Kredi Kalitesi İle İlgili İlave Açıklamalar (devamı):

Tahsili gecikmiş alacaklar için yaşlandırma analizi:

Finansal araç sınıfları itibarıyla, vadesi geçmiş ancak değer düşüklüğüne uğramamış finansal varlıkların yaşlandırma analizi aşağıdaki gibidir:

	0-30 Gün	31-90 Gün	Toplam
Cari Dönem	1.412.469	6.704.130	**8.116.599**

	0-30 Gün	31-90 Gün	Toplam
Önceki Dönem	691.894	5.742.345	**6.434.239**

c.1.5. Coğrafi bölge bazında karşılık ayrılan alacak tutarları:

Cari Dönem	Takipteki Alacak Tutarı(*)	Özel Karşılık(*)
Yurtiçi	1.447.032	1.281.779
Kıyı Bankacılığı Ülkeleri	27	5
Diğer Ülkeler	20.918	20.886
Genel Toplam	**1.467.977**	**1.302.670**

(*) Nakdi kredilere ilişkin bilgileri içermektedir.

Coğrafi bölge bazında karşılık ayrılan alacak tutarları:

Önceki Dönem	Takipteki Alacak Tutarı(*)	Özel Karşılık(*)
Yurtiçi	3.738.378	2.628.505
Kıyı Bankacılığı Ülkeleri	25.730	23.288
Diğer Ülkeler	19.129	6.250
Genel Toplam	**3.783.237**	**2.658.043**

(*) Nakdi kredilere ilişkin bilgileri içermektedir.

c.2.Kredi Riski Azaltımı

c.2.1. Kredi Riski Azaltım Teknikleri İle İlgili Kamuya Açıklanacak Niteliksel Gereksinimler:

Bilanço içi ve bilanço dışı netleştirme sözleşmeleri kullanılmamaktadır.
Banka, kredilendirme işlemlerinde 6 Eylül 2014 tarihinde yayımlanan "Kredi Riski Azaltım Tekniklerine İlişkin Tebliğ" kapsamında dikkate alınabilecek aşağıdaki risk azaltıcı unsurları teminat olarak kabul etmektedir.

a) Finansal Teminatlar (Hazine Bonosu, Devlet Tahvili, Nakit, Mevduat veya Katılım Fonu Rehni, Altın, Hisse Senedi Rehni)
b) Garantiler

Garantörlerin kredibiliteleri kredi revizyon vadeleri çerçevesinde izlenmekte ve değerlendirilmektedir.
Banka tarafından alınan ipotekler kredi ilişkisi devam ettiği sürece ilgili mevzuat hükümleri uyarınca yeniden gözden geçirme ve ekspertiz işlemlerine konu edilmektedir.

Gayrimenkulün değerinin genel piyasa fiyatlarına göre önemli oranda azalmış olabileceğine ilişkin göstergelerin bulunması halinde gayrimenkul değerlemesi Bankacılık Düzenleme ve Denetleme Kurulu veya Sermaye Piyasası Kurulu tarafından yetkilendirilmiş bulunan yetkili değerleme kuruluşları tarafından yapılır.

Banka, BDDK'nın düzenlemeleri doğrultusunda risk azaltıcı unsur olarak değerlendirilen diğer bankalar tarafından verilen garantileri düzenli olarak izlemekte olup, bankalara ilişkin kredi değerliliği periyodik olarak gözden geçirilmektedir.

Gayrimenkul piyasasındaki volatilite Banka tarafından yakinen takip edilmekte olup, anılan risk sınıfına ilişkin piyasa hareketlerine bağlı olarak oluşabilecek dalgalanmalar kredi çalışmalarında dikkate alınmaktadır.

X. Risk yönetimine ilişkin açıklamalar (devamı):

c.2.2. Kredi Riski Azaltım Teknikleri - Genel Bakış:

	Cari Dönem	Teminatsız alacaklar: TMS uyarınca değerlenmiş tutar	Teminat ile korunan alacaklar	Teminat ile korunan alacakların teminatlı kısımları	Finansal garantiler ile korunan alacaklar	Finansal garantiler ile korunan alacakların teminatlı kısımları	Kredi türevleri ile korunan alacaklar	Kredi türevleri ile korunan alacakların teminatlı kısımları
1	Krediler	56.643.856	15.981.167	5.497.022	3.858.225	56.606	-	-
2	Borçlanma araçları	33.084.591	-	-	-	-	-	-
3	**Toplam**	**89.728.447**	**15.981.167**	**5.497.022**	**3.858.225**	**56.606**	**-**	**-**
4	Temerrüde düşmüş	82.792	82.515	46.539	-	-	-	-

	Önceki Dönem	Teminatsız alacaklar: TMS uyarınca değerlenmiş tutar	Teminat ile korunan alacaklar	Teminat ile korunan alacakların teminatlı kısımları	Finansal garantiler ile korunan alacaklar	Finansal garantiler ile korunan alacakların teminatlı kısımları	Kredi türevleri ile korunan alacaklar	Kredi türevleri ile korunan alacakların teminatlı kısımları
1	Krediler	41.491.404	15.445.143	12.853.182	5.192.318	3.918.228	-	-
2	Borçlanma araçları	8.931.267	-	-	-	-	-	-
3	**Toplam**	**50.422.671**	**15.445.143**	**12.853.182**	**5.192.318**	**3.918.228**	**-**	**-**
4	Temerrüde düşmüş	1.006.082	119.112	93.182	8.158	6.793	-	-

c.3.Standart Yaklaşım Kullanılması Durumunda Kredi Riski:

c.3.1. Bankaların Kredi Riskini Standart Yaklaşım ile Hesaplarken Kullandığı Derecelendirme Notları ile İlgili Yapılacak Nitel Açıklamalar:

Bankaların kredi riskini standart yaklaşım ile hesaplarken kullandığı derecelendirme notlarına ilişkin açıklamalara (X) no.lu Kredi riskine ilişkin açıklamalar dipnotunda yer verilmiştir.

X. Risk yönetimine ilişkin açıklamalar (devamı):

c.3.2. Maruz Kalınan Kredi Riski ve Kredi Riski Azaltım Etkileri:

	Cari Dönem	Kredi dönüşüm oranı ve kredi riski azaltımından önce alacak tutarı		Kredi dönüşüm oranı ve kredi riski azaltımından sonra alacak tutarı		Risk ağırlıklı tutar ve risk ağırlıklı tutar yoğunluğu	
	Risk sınıfları	**Bilanço içi tutar**	**Bilanço dışı tutar**	**Bilanço içi tutar**	**Bilanço dışı tutar**	**Risk ağırlıklı tutar**	**Risk ağırlıklı tutar yoğunluğu**
1	Merkezi yönetimlerden veya merkez bankalarından alacaklar	34.833.367	480	34.833.367	240	-	0,00%
2	Bölgesel yönetimlerden veya yerel yönetimlerden alacaklar	97.791	2.672	97.791	1.336	110.108	111,08%
3	İdari birimlerden ve ticari olmayan girişimlerden alacaklar	68.234	26.711	68.234	10.032	84.466	107,92%
4	Çok taraflı kalkınma bankalarından alacaklar	-	-	-	-	-	-
5	Uluslararası teşkilatlardan alacaklar	-	-	-	-	-	-
6	Bankalardan ve aracı kurumlardan alacaklar	7.112.481	1.274.843	7.112.481	1.070.553	3.012.723	36,82%
7	Kurumsal alacaklar	25.954.282	10.483.489	25.954.282	5.520.296	33.878.989	107,64%
8	Perakende alacaklar	9.315.848	8.511.042	9.315.848	2.999.529	9.488.736	77,05%
9	İkamet amaçlı gayrimenkul ipoteği ile teminatlandırılan alacaklar	2.444.371	354.268	2.444.371	135.259	983.521	38,13%
10	Ticari amaçlı gayrimenkul ipoteği ile teminatlandırılan alacaklar	3.868.933	967.494	3.868.933	458.240	3.092.727	71,47%
11	Tahsili gecikmiş alacaklar	98.560	-	98.560	-	102.779	104,28%
12	Kurulca riski yüksek belirlenmiş alacaklar	-	-	-	-	-	-
13	Teminatlı menkul kıymetler	-	-	-	-	-	-
14	Bankalardan ve aracı kurumlardan olan kısa vadeli alacaklar ile kısa vadeli kurumsal alacaklar	-	-	-	-	-	-
15	Kolektif yatırım kuruluşu niteliğindeki yatırımlar	-	-	-	-	-	-
16	Diğer alacaklar	6.477.783	589.103	6.477.783	285.378	4.004.677	59,21%
17	Hisse senedi yatırımları	205.691	-	205.691	-	205.691	0,00%
18	**Toplam**	**90.477.341**	**22.210.102**	**90.477.341**	**10.480.863**	**54.964.417**	**54,44%**

X. Risk yönetimine ilişkin açıklamalar (devamı):

c.3.2. Maruz Kalınan Kredi Riski ve Kredi Riski Azaltım Etkileri (devamı):

	Önceki Dönem	Kredi dönüşüm oranı ve kredi riski azaltımından önce alacak tutarı		Kredi dönüşüm oranı ve kredi riski azaltımından sonra alacak tutarı		Risk ağırlıklı tutar ve risk ağırlıklı tutar yoğunluğu	
	Risk sınıfları	**Bilanço içi tutar**	**Bilanço dışı tutar**	**Bilanço içi tutar**	**Bilanço dışı tutar**	**Risk ağırlıklı tutar**	**Risk ağırlıklı tutar yoğunluğu**
1	Merkezi yönetimlerden veya merkez bankalarından alacaklar	19.422.851	644	19.514.846	319	-	0,00%
2	Bölgesel yönetimlerden veya yerel yönetimlerden alacaklar	112.481	-	113.103	-	56.241	49,73%
3	İdari birimlerden ve ticari olmayan girişimlerden alacaklar	19.832	54.203	19.832	24.978	35.606	79,46%
4	Çok taraflı kalkınma bankalarından alacaklar	-	-	-	-	-	-
5	Uluslararası teşkilatlardan alacaklar	-	-	-	-	-	-
6	Bankalardan ve aracı kurumlardan alacaklar	4.976.290	1.368.977	5.184.821	1.255.906	2.077.439	32,25%
7	Kurumsal alacaklar	16.554.063	7.974.394	16.311.189	4.117.293	19.563.573	95,60%
8	Perakende alacaklar	5.618.454	6.173.231	5.560.804	2.239.105	5.652.742	72,47%
9	İkamet amaçlı gayrimenkul ipoteği ile teminatlandırılan alacaklar	2.501.573	167.213	2.501.439	58.517	908.718	35,50%
10	Ticari amaçlı gayrimenkul ipoteği ile teminatlandırılan alacaklar	6.407.952	950.619	6.407.463	471.916	3.341.111	49,09%
11	Tahsili gecikmiş alacaklar	621.801	-	621.801	-	672.763	108,20%
12	Kurulca riski yüksek belirlenmiş alacaklar	-	-	-	-	-	-
13	İpotek teminatlı menkul kıymetler	-	-	-	-	-	-
14	Bankalardan ve aracı kurumlardan olan kısa vadeli alacaklar ile kısa vadeli kurumsal alacaklar	-	-	-	-	-	-
15	Kolektif yatırım kuruluşu niteliğindeki yatırımlar	-	-	-	-	-	-
16	Diğer alacaklar	5.450.381	17.234	5.450.380	3.448	2.325.178	42,91%
17	Hisse senedi yatırımları	62.639	-	62.639	-	62.639	100,00%
18	**Toplam**	**61.748.317**	**16.706.515**	**61.748.317**	**8.171.482**	**34.696.010**	**49,67%**

X. Risk yönetimine ilişkin açıklamalar (devamı):

c.3.3. Risk Sınıflarına ve Risk Ağırlıklarına Göre Alacaklar:

	Cari Dönem Risk Sınıfları/Risk Ağırlığı	%0	%10	%20	%35 Gayrimenkul İpoteğiyle Teminatlandırılanlar	%50	%75	%100	%150	%250	Diğerleri(*)	Toplam risk tutarı (KDO ve KRA sonrası)
1	Merkezi yönetimlerden veya merkez bankalarından alacaklar	34.833.607	-	-	-	-	-	-	-	-	-	34.833.607
2	Bölgesel yönetimlerden veya yerel yönetimlerden alacaklar	-	-	-	-	58.764	-	-	-	-	40.363	99.127
3	İdari birimlerden ve ticari olmayan girişimlerden alacaklar	20.640	-	135	-	-	-	30.543	-	-	26.948	78.266
4	Çok taraflı kalkınma bankalarından alacaklar	-	-	-	-	-	-	-	-	-	-	-
5	Uluslararası teşkilatlardan alacaklar	-	-	-	-	-	-	-	-	-	-	-
6	Bankalardan ve aracı kurumlardan alacaklar	1.102.344	-	4.909.025	-	281.499	-	1.890.166	-	-	-	8.183.034
7	Kurumsal alacaklar	1.553.276	-	50.779	-	232.152	-	25.532.375	2.252	-	4.103.744	31.474.578
8	Perakende alacaklar	185.808	-	56.743	-	137	11.546.089	38.978	393.701	-	93.921	12.315.377
9	İkamet amaçlı gayrimenkul ipoteği ile teminatlandırılan alacaklar	13.804	-	4.785	2.497.811	2.010	-	6.305	17.619	-	37.296	2.579.630
10	Ticari amaçlı gayrimenkul ipoteği ile teminatlandırılan alacaklar	53.979	-	2.385	-	3.630.522	-	3.284	2.354	-	634.649	4.327.173
11	Tahsili gecikmiş alacaklar	-	-	-	-	33.600	-	22.922	42.038	-	-	98.560
12	Kurulca riski yüksek belirlenmiş alacaklar	-	-	-	-	-	-	-	-	-	-	-
13	Teminatlı menkul kıymetler	-	-	-	-	-	-	-	-	-	-	-
14	Bankalardan ve aracı kurumlardan olan kısa vadeli alacaklar ile kısa vadeli kurumsal alacaklar	-	-	-	-	-	-	-	-	-	-	-
15	Kolektif yatırım kuruluşu niteliğindeki yatırımlar	-	-	-	-	-	-	-	-	-	-	-
16	Diğer alacaklar	1.944.578	-	1.017.383	-	-	-	3.801.200	-	-	-	6.763.161
17	Hisse senedi yatırımları	-	-	-	-	-	-	205.691	-	-	-	205.691
18	**Toplam**	**39.708.036**	**-**	**6.041.235**	**2.497.811**	**4.238.684**	**11.546.089**	**31.531.464**	**457.964**	**-**	**4.936.921**	**100.958.204**

(*) %200 risk ağırlığını ifade eder.

X. Risk yönetimine ilişkin açıklamalar (devamı):

c.3.3. Risk Sınıflarına ve Risk Ağırlıklarına Göre Alacaklar (devamı):

	Önceki Dönem **Risk Sınıfları/Risk Ağırlığı**	**%0**	**%10**	**%20**	**%35 Gayrimenkul İpoteğiyle Teminatlandırılanlar**	**%50**	**%75**	**%100**	**%150**	**%250**	**Diğerleri**	**Toplam risk tutarı (KDO ve KRA sonrası)**
1	Merkezi yönetimlerden veya merkez bankalarından alacaklar	19.514.867	-	-	-	298	-	-	-	-	-	19.515.165
2	Bölgesel yönetimlerden veya yerel yönetimlerden alacaklar	-	-	-	-	113.103	-	-	-	-	-	113.103
3	İdari birimlerden ve ticari olmayan girişimlerden alacaklar	489	-	10.894	-	-	-	33.427	-	-	-	44.810
4	Çok taraflı kalkınma bankalarından alacaklar	-	-	-	-	-	-	-	-	-	-	-
5	Uluslararası teşkilatlardan alacaklar	-	-	-	-	-	-	-	-	-	-	-
6	Bankalardan ve aracı kurumlardan alacaklar	1.206.229	-	3.546.949	-	430.468	-	1.257.081	-	-	-	6.440.727
7	Kurumsal alacaklar	624.083	-	434.635	-	91.440	-	19.251.576	26.748	-	-	20.428.482
8	Perakende alacaklar	181.125	-	230.418	-	-	7.302.726	-	85.640	-	-	7.799.909
9	İkamet amaçlı gayrimenkul ipoteği ile teminatlandırılan alacaklar	2.954	-	4.276	2.520.147	13.536	-	19.043	-	-	-	2.559.956
10	Ticari amaçlı gayrimenkul ipoteği ile teminatlandırılan alacaklar	110.407	-	32.399	-	6.734.374	-	384	1.815	-	-	6.879.379
11	Tahsili gecikmiş alacaklar	95	-	15	-	198.555	-	122.446	300.690	-	-	621.801
12	Kurulca riski yüksek belirlenmiş alacaklar	-	-	-	-	-	-	-	-	-	-	-
13	Teminatlı menkul kıymetler	-	-	-	-	-	-	-	-	-	-	-
14	Bankalardan ve aracı kurumlardan olan kısa vadeli alacaklar ile kısa vadeli kurumsal alacaklar	-	-	-	-	-	-	-	-	-	-	-
15	Kolektif yatırım kuruluşu niteliğindeki yatırımlar	-	-	-	-	-	-	-	-	-	-	-
16	Diğer alacaklar	2.148.830	-	1.224.775	-	-	-	2.080.223	-	-	-	5.453.828
17	Hisse senedi yatırımları	-	-	-	-	-	-	62.639	-	-	-	62.639
18	**Toplam**	**23.789.079**	**-**	**5.484.361**	**2.520.147**	**7.581.774**	**7.302.726**	**22.826.819**	**414.893**	**-**	**-**	**69.919.799**

X. Risk yönetimine ilişkin açıklamalar(devamı):

ç. Karşı Taraf Kredi Riskine (KKR) İlişkin Açıklanacak Hususlar:

ç.1.KKR'ye İlişkin Nitel Açıklamalar:

Karşı taraf kredi riskinin hesaplanmasında türev ve repo benzeri işlemler 23 Ekim 2015 tarih ve 29511 sayılı Resmi Gazete'de yayımlanarak yürürlüğe giren "Bankaların Sermaye Yeterliliğinin Ölçülmesine ve Değerlendirilmesine İlişkin Yönetmelik Ek-2" hükümleri çerçevesinde gerçeğe uygun değerine göre hesaplanmaktadır. Türev işlemlere ilişkin risk tutarının hesaplanmasında, potansiyel kredi risk tutarları ile pozitif yenileme maliyetlerinin toplamı alınmaktadır.

Banka, karşı taraf kredi riskinin yönetilmesini sağlayan ve uygulamaları düzenleyen temel ilkeleri belirlemek amacıyla "Karşı Taraf Kredi Riski Yönetimi Politikası ve Uygulama Usulleri Hakkında Yönetmelik'i hazırlayarak Yönetim Kurulu onayından geçirmiştir. Yönetim Kurulu, söz konusu politikayı periyodik olarak gözden geçirmekte ve değerlendirmektedir.

ç.2. KKR'nin Ölçüm Yöntemlerine Göre Değerlendirilmesi:

	Cari dönem	**Yenileme maliyeti**	**Potansiyel kredi riski tutarı**	**EBPRT (*)**	**Yasal risk tutarının hesaplanması için kullanılan alfa**	**Kredi riski azaltımı sonrası risk tutarı**	**Risk ağırlıklı tutarlar**
1	Standart yaklaşım - KKR (türevler için)	14.151	63.268		-	77.419	70.937
2	İçsel Model Yöntemi (türev finansal araçlar, repo işlemleri, menkul kıymetler veya emtia ödünç verme veya ödünç alma işlemleri, takas süresi uzun işlemler ile kredili menkul kıymet işlemleri için)			-	-	-	-
3	Kredi riski azaltımı için kullanılan basit yöntem - (repo işlemleri, menkul kıymetler veya emtia ödünç verme veya ödünç alma işlemleri, takas süresi uzun işlemler ile kredili menkul kıymet işlemleri için)					-	-
4	Kredi riski azaltımı için kapsamlı yöntem – (repo işlemleri, menkul kıymetler veya emtia ödünç verme veya ödünç alma işlemleri, takas süresi uzun işlemler ile kredili menkul kıymet işlemleri için)					-	-
5	Repo işlemleri, menkul kıymetler veya emtia ödünç verme veya ödünç alma işlemleri, takas süresi uzun işlemler ile kredili menkul kıymet işlemleri için riske maruz değer					-	-
6	**Toplam**						**70.937**

(*) Efektif beklenen pozitif risk tutarı

X. Risk yönetimine ilişkin açıklamalar (devamı):

ç.2. KKR'nin Ölçüm Yöntemlerine Göre Değerlendirilmesi (devamı):

	Önceki dönem	Yenileme maliyeti	Potansiyel kredi riski tutarı	EBPRT (*)	Yasal risk tutarının hesaplanması için kullanılan alfa	Kredi riski azaltımı sonrası risk tutarı	Risk ağırlıklı tutarlar
1	Standart yaklaşım - KKR (türevler için)	90.839	35.136		-	125.975	43.712
2	İçsel Model Yöntemi (türev finansal araçlar, repo işlemleri, menkul kıymetler veya emtia ödünç verme veya ödünç alma işlemleri, takas süresi uzun işlemler ile kredili menkul kıymet işlemleri için)			-	-	-	-
3	Kredi riski azaltımı için kullanılan basit yöntem - (repo işlemleri, menkul kıymetler veya emtia ödünç verme veya ödünç alma işlemleri, takas süresi uzun işlemler ile kredili menkul kıymet işlemleri için)					-	-
4	Kredi riski azaltımı için kapsamlı yöntem – (repo işlemleri, menkul kıymetler veya emtia ödünç verme veya ödünç alma işlemleri, takas süresi uzun işlemler ile kredili menkul kıymet işlemleri için)					-	-
5	Repo işlemleri, menkul kıymetler veya emtia ödünç verme veya ödünç alma işlemleri, takas süresi uzun işlemler ile kredili menkul kıymet işlemleri için riske maruz değer					-	-
6	**Toplam**						**43.712**

(*) Efektif beklenen pozitif risk tutarı

ç.3.Kredi Değerleme Ayarlamaları (KDA) İçin Sermaye Yükümlülüğü:

		Cari Dönem		Önceki Dönem	
		Risk tutarı (Kredi riski azaltımı teknikleri kullanımı sonrası)	Risk ağırlıklı tutarlar	Risk tutarı (Kredi riski azaltımı teknikleri kullanımı sonrası)	Risk ağırlıklı tutarlar
	Gelişmiş yönteme göre KDA sermaye yükümlülüğüne tabi portföylerin toplam tutarı	-	-	-	-
1	(i)Riske maruz değer bileşeni (3*çarpan dahil)		-		-
2	(ii)Stres riske maruz değer (3*çarpan dahil)		-		-
3	Standart yönteme göre KDA sermaye yükümlülüğüne tabi portföylerin toplam tutarı	77.419	6.482	125.975	17.273
4	**KDA sermaye yükümlülüğüne tabi toplam tutar**	**77.419**	**6.482**	**125.975**	**17.273**

X. Risk yönetimine ilişkin açıklamalar (devamı):

ç.4.Risk Sınıfları Ve Risk Ağırlıklarına Göre KKR:

Cari Dönem

Risk Sınıfları \ Risk Ağırlıkları	%0	%10	%20	%25	%35	%50	%75	%100	%150	%250	Diğer	Toplam Kredi Riski (*)
Merkezi yönetimlerden ve merkez bankalarından alacaklar	-	-	-	-	-	-	-	9.892	-	-	-	9.892
Bölgesel veya yerel yönetimlerden alacaklar	-	-	-	-	-	-	-	-	-	-	-	-
İdari birimlerden ve ticari olmayan girişimlerden alacaklar	-	-	-	-	-	-	-	-	-	-	-	-
Çok taraflı kalkınma bankalarından alacaklar	-	-	-	-	-	-	-	-	-	-	-	-
Uluslararası teşkilatlardan alacaklar	-	-	-	-	-	-	-	-	-	-	-	-
Bankalar ve aracı kurumlardan alacaklar	6.482	-	-	-	-	-	-	743	-	-	-	7.225
Kurumsal alacaklar	-	-	-	-	-	-	-	60.302	-	-	-	60.302
Perakende alacaklar	-	-	-	-	-	-	-	-	-	-	-	-
Gayrimenkul ipoteğiyle teminatlandırılmış alacaklar	-	-	-	-	-	-	-	-	-	-	-	-
Tahsili gecikmiş alacaklar	-	-	-	-	-	-	-	-	-	-	-	-
Kurulca riski yüksek olarak belirlenen alacaklar	-	-	-	-	-	-	-	-	-	-	-	-
Teminatlı menkul kıymetler	-	-	-	-	-	-	-	-	-	-	-	-
Menkul kıymetleştirme pozisyonları	-	-	-	-	-	-	-	-	-	-	-	-
Kısa vadeli kredi derecelendirmesi bulunan bankalar ve aracı kurumlardan alacaklar ile kurumsal alacaklar	-	-	-	-	-	-	-	-	-	-	-	-
Kolektif yatırım kuruluşu niteliğindeki yatırımlar	-	-	-	-	-	-	-	-	-	-	-	-
Hisse senedi yatırımları	-	-	-	-	-	-	-	-	-	-	-	-
Diğer alacaklar	-	-	-	-	-	-	-	-	-	-	-	-
Diğer varlıklar	-	-	-	-	-	-	-	-	-	-	-	-
Toplam	**6.482**	**-**	**-**	**-**	**-**	**-**	**-**	**70.937**	**-**	**-**	**-**	**77.419**

Önceki Dönem

Risk Sınıfları \ Risk Ağırlıkları	%0	%10	%20	%25	%35	%50	%75	%100	%150	%250	Diğer	Toplam Kredi Riski (*)
Merkezi yönetimlerden ve merkez bankalarından alacaklar	77.073	-	-	-	-	-	-	-	-	-	-	77.073
Bölgesel veya yerel yönetimlerden alacaklar	-	-	-	-	-	-	-	-	-	-	-	-
İdari birimlerden ve ticari olmayan girişimlerden alacaklar	-	-	-	-	-	-	-	-	-	-	-	-
Çok taraflı kalkınma bankalarından alacaklar	-	-	-	-	-	-	-	-	-	-	-	-
Uluslararası teşkilatlardan alacaklar	-	-	-	-	-	-	-	-	-	-	-	-
Bankalar ve aracı kurumlardan alacaklar	-	-	6.487	-	-	-	-	-	-	-	-	6.487
Kurumsal alacaklar	-	-	-	-	-	-	-	42.415	-	-	-	42.415
Perakende alacaklar	-	-	-	-	-	-	-	-	-	-	-	-
Gayrimenkul ipoteğiyle teminatlandırılmış alacaklar	-	-	-	-	-	-	-	-	-	-	-	-
Tahsili gecikmiş alacaklar	-	-	-	-	-	-	-	-	-	-	-	-
Kurulca riski yüksek olarak belirlenen alacaklar	-	-	-	-	-	-	-	-	-	-	-	-
Teminatlı menkul kıymetler	-	-	-	-	-	-	-	-	-	-	-	-
Menkul kıymetleştirme pozisyonları	-	-	-	-	-	-	-	-	-	-	-	-
Kısa vadeli kredi derecelendirmesi bulunan bankalar ve aracı kurumlardan alacaklar ile kurumsal alacaklar	-	-	-	-	-	-	-	-	-	-	-	-
Kolektif yatırım kuruluşu niteliğindeki yatırımlar	-	-	-	-	-	-	-	-	-	-	-	-
Hisse senedi yatırımları	-	-	-	-	-	-	-	-	-	-	-	-
Diğer alacaklar	-	-	-	-	-	-	-	-	-	-	-	-
Diğer varlıklar	-	-	-	-	-	-	-	-	-	-	-	-
Toplam	**77.073**	**-**	**6.487**	**-**	**-**	**-**	**-**	**42.415**	**-**	**-**	**-**	**125.975**

X. Risk yönetimine ilişkin açıklamalar (devamı):

ç.5. KKR İçin Kullanılan Teminatlar:

Cari Dönem	Türev finansal araç teminatları				Diğer işlem teminatları	
	Alınan teminatlar		Verilen teminatlar		Alınan teminatlar	Verilen teminatlar
	Ayrılmış	Ayrılmamış	Ayrılmış	Ayrılmamış		
Nakit - yerli para	-	-	-	-	-	-
Nakit - yabancı para	-	-	-	-	-	-
Devlet tahvil/bono - yerli	-	-	-	-	-	-
Devlet tahvil/bono - diğer	-	-	-	-	-	-
Kamu kurum tahvil/bono	-	-	-	-	-	-
Kurumsal tahvil/bono	-	-	-	-	-	-
Hisse senedi	-	-	-	-	-	-
Diğer teminat	-	-	-	-	-	-
Toplam	**-**	**-**	**-**	**-**	**-**	**-**

Önceki Dönem	Türev finansal araç teminatları				Diğer işlem teminatları	
	Alınan teminatlar		Verilen teminatlar		Alınan teminatlar	Verilen teminatlar
	Ayrılmış	Ayrılmamış	Ayrılmış	Ayrılmamış		
Nakit - yerli para	-	-	-	-	-	-
Nakit - yabancı para	-	4.440	-	-	-	-
Devlet tahvil/bono - yerli	-	-	-	-	-	-
Devlet tahvil/bono - diğer	-	-	-	-	-	-
Kamu kurum tahvil/bono	-	-	-	-	-	-
Kurumsal tahvil/bono	-	-	-	-	-	-
Hisse senedi	-	-	-	-	-	-
Diğer teminat	-	-	-	-	-	-
Toplam	**-**	**4.440**	**-**	**-**	**-**	**-**

ç.6. Bankanın alınan veya satılan kredi türevlerinden kaynaklanan risklere ilişkin bilgiler:

Bankanın alınan veya satılan kredi türevlerinden kaynaklanan riskleri bulunmamaktadır (31 Aralık 2021: Bulunmamaktadır).

ç.7. Bankanın Merkezi Karşı Tarafa olan risklerine ilişkin kapsamlı bilgiler:

Bankanın merkezi karşı tarafa olan riskleri bulunmamaktadır (31 Aralık 2021: Bulunmamaktadır).

d. Menkul Kıymetleştirmeye İlişkin Olarak Kamuya Açıklanacak Hususlar:

Menkul kıymetleştirmeye ilişkin olarak kamuya açıklanacak husus bulunmamaktadır (31 Aralık 2021: Bulunmamaktadır).

e. Piyasa Riskine İlişkin Olarak Kamuya Açıklanacak Hususlar

e.1. Piyasa Riskiyle İlgili Kamuya Açıklanacak Niteliksel Bilgiler:

Banka, piyasa risklerini, 23 Ekim 2015 tarih ve 29511 sayılı Resmi Gazete'de yayımlanmış "Bankaların Sermaye Yeterliliğinin Ölçülmesine ve Değerlendirilmesine İlişkin Yönetmelik" hükümleri çerçevesinde, standart metot kullanılmak suretiyle ölçmekte ve bunun üzerinden yasal sermaye ayırmaktadır. Diğer taraftan, piyasa riski, standart metot dışında içsel model kullanılarak test amaçlı olarak da hesaplanmakta (Riske Maruz Değer) ve bulunan sonuçlar geriye yönelik test sonuçları dikkate alınmak suretiyle desteklenmektedir. İçsel model kullanılarak hesaplanan piyasa riski değeri (Riske Maruz Değer), Varyans-Kovaryans, EWMA, Monte Carlo ve Tarihsel Simülasyon yöntemleri kullanılmak suretiyle günlük olarak hesaplanmakta ve üst yönetime raporlanmaktadır.

Banka Yönetim Kurulu taşıdığı temel riskleri göz önünde bulundurarak bu risklere ilişkin limitleri belirlemekte ve söz konusu limitleri piyasa koşulları ve Banka stratejileri doğrultusunda dönemsel olarak revize etmektedir. Ayrıca Banka Yönetim Kurulu, risk yönetimi birimi ile üst düzey yönetimin, Banka'nın maruz kaldığı muhtelif risklerin tanımlanması, ölçülmesi, önceliklendirilmesi, kabul edilebilir bir seviyeye indirilmesi ve yönetilebilmesi amacıyla gerekli tüm tedbirlerin alınmasını sağlamaktadır.

X. Risk yönetimine ilişkin açıklamalar (devamı):

Bilanço içi ve bilanço dışı hesaplarda Banka tarafından tutulan pozisyonların, finansal piyasalardaki dalgalanmalara bağlı olarak oluşacak riskleri ölçülmektedir. Aşağıda yasal sermaye hesaplamasında dikkate alınan piyasa riskine ilişkin bilgiler yer almaktadır.

e.2. Standart Yaklaşım:

		Cari Dönem	Önceki Dönem
		RAT	RAT
	Dolaysız (peşin) ürünler		
1	Kar oranı riski (genel ve spesifik)	3.917.957	2.439.588
2	Hisse senedi riski (genel ve spesifik)	4.558.650	79.238
3	Kur riski	1.803.673	1.038.213
4	Emtia riski	638.178	436.096
	Opsiyonlar		
5	Basitleştirilmiş yaklaşım	-	-
6	Delta-plus metodu	-	-
7	Senaryo yaklaşımı	-	-
8	Menkul kıymetleştirme	-	-
9	**Toplam**	**10.918.458**	**3.993.135**

f. Operasyonel Riske İlişkin Olarak Kamuya Açıklanacak Hususlar:

Operasyonel risk sermaye gereksinimi, ülke mevzuatındaki uygulamaya paralel olarak, Bankaların Sermaye Yeterliliğinin Ölçülmesine ve Değerlendirilmesine ilişkin Yönetmelik'in 24. maddesi uyarınca Temel Gösterge Yöntemi kullanılarak yılda bir defa hesaplanmaktadır. 31 Aralık 2022 itibarıyla operasyonel riske esas tutar ve hesaplamaya ilişkin bilgilere aşağıda yer verilmektedir.

	2 ÖD Tutar	1 ÖD Tutar	CD Tutar	Toplam/Pozitif BG yılı sayısı	Oran (%)	Toplam
Brüt gelir	1.496.532	2.234.929	2.283.668	2.005.043	15	300.756
Operasyonel riske esas tutar (Toplam*12,5)						3.759.456

g. Bankacılık hesaplarındaki kar oranı riskine ilişkin olarak kamuya açıklanacak hususlar:

a) Bankacılık hesaplarından kaynaklanan kar oranı riskinin niteliği ve kredi erken geri ödemeleri ve vadeli mevduatlar dışındaki mevduatların hareketine ilişkin olanlar da dahil önemli varsayımlar ile kar oranı riskinin ölçüm sıklığı

Bankacılık hesaplarından kaynaklanan kar oranı riski; Banka'nın bankacılık hesaplarında yer alan ve bilanço içi ve bilanço dışı pozisyonlardan kaynaklanan kar oranı riskinin standart şok yöntemiyle ölçülmektedir.

Banka, bankacılık hesaplarından kaynaklanan kar oranı riskini, Resmi Gazete'de yayımlanan 23 Ağustos 2011 tarih ve 28034 sayılı "Bankacılık Hesaplarından Kaynaklanan Faiz Oranı Riskinin Standart Şok Yöntemiyle Ölçülmesine ve Değerlendirilmesine İlişkin Yönetmelik" kapsamında belirlenen yasal oran aylık bazda hesaplanıp izlenmektedir.

Banka, ilgili yönetmelik kapsamında yapılan hesaplamalarda, bankacılık hesaplarında yer alan kâr payı getirili aktifler, kâr payı ödenen pasifler, yeniden yapılandırma riski, verim eğrisi riski ve piyasa koşullarında meydana gelen kar oranlarına ait değişimler çerçevesinde izlenmekte, değerlendirilmekte ölçülmekte ve yönetilmektedir.

Söz konusu hususların Banka sermayesini olumsuz etkileme riskine karşılık, Yönetim Kurulu tarafından oluşturulan Yönetmelikler kapsamında ve haftalık olarak Banka Aktif-Pasif Komitesi tarafından değerlendirilip, yönetilmektedir.

X. Risk yönetimine ilişkin açıklamalar (devamı):

g. Bankacılık hesaplarındaki kar oranı riskine ilişkin olarak kamuya açıklanacak hususlar (devamı):

b) Bankacılık Hesaplarından Kaynaklanan Kar Oranı Riskinin Standart Şok Yöntemiyle Ölçülmesine ve Değerlendirilmesine İlişkin Yönetmelik uyarınca kar oranlarındaki dalgalanmalardan doğan ekonomik değer farkları:

Para Birimi	Uygulanan Şok (+/-x baz puan)	Kazançlar/ (Kayıplar)	Kazançlar/Özkaynaklar (Kayıplar/Özkaynaklar) (%)
TRY	(+) 500bp	(461.715)	(4,45)
TRY	(-) 400bp	445.662	4,29
ABD Doları	(+) 200bp	(804.550)	(7,75)
ABD Doları	(-) 200bp	933.736	9,00
EUR	(+) 200bp	(256.204)	(2,47)
EUR	(-) 200bp	279.650	2,69
Toplam (Negatif Şoklar İçin)	**-**	**1.659.048**	**15,99**
Toplam (Pozitif Şoklar İçin)	**-**	**(1.522.469)**	**(14,68)**

XI. Faaliyet bölümlerine ilişkin açıklamalar:

Banka, misyonu gereği bireysel, ticari ve kurumsal bankacılık alanlarında kar zarara katılım yöntemiyle faaliyet göstermektedir.

Cari Dönem	Bireysel	Ticari ve Kurumsal	Hazine	Dağıtılamayan	Toplam
Faaliyet Gelirleri (Net)	(1.213.659)	7.038.183	4.961.528	179.261	10.965.313
Faaliyet Giderleri (*)	(2.477.123)	(4.623.614)	(475.504)	(1.073.831)	(8.650.072)
Faaliyet Gelirleri/Giderleri	(3.690.782)	2.414.569	4.486.024	(894.570)	2.315.241
Vergi Öncesi Kar	(3.690.782)	2.414.569	4.486.024	(894.570)	2.315.241
Vergi Geliri (Gideri)	-	-	-	(949.745)	(949.745)
Net Dönem K/Z	**(3.690.782)**	**2.414.569**	**4.486.024**	**(1.844.315)**	**1.365.496**
Toplam Varlıklar	**5.532.646**	**71.019.804**	**66.187.381**	**3.600.275**	**146.340.106**
Toplam Yükümlülükler	**81.411.164**	**38.322.867**	**17.612.150**	**8.993.925**	**146.340.106**

Önceki Dönem	Bireysel	Ticari ve Kurumsal	Hazine	Dağıtılamayan	Toplam
Faaliyet Gelirleri (Net)	(207.316)	2.229.269	1.652.034	469.647	4.143.634
Faaliyet Giderleri (*)	(1.169.238)	(2.011.697)	(790.913)	(90.344)	(4.062.192)
Faaliyet Gelirleri/Giderleri	(1.376.554)	217.572	861.121	379.303	81.442
Vergi Öncesi Kar	(1.376.554)	217.572	861.121	379.303	81.442
Vergi Geliri (Gideri)	-	-	-	22.961	22.961
Net Dönem K/Z	**(1.376.554)**	**217.572**	**861.121**	**402.264**	**104.403**
Toplam Varlıklar	**4.505.547**	**54.184.584**	**45.633.579**	**4.631.413**	**108.955.123**
Toplam Yükümlülükler	**61.601.748**	**32.266.284**	**9.801.996**	**5.285.095**	**108.955.123**

(*) Faaliyet giderleri şube segment ve şube personel sayısı dağıtım anahtarları kullanılarak ilgili faaliyet bölümlerine dağıtılmıştır.

BEŞİNCİ BÖLÜM

Konsolide olmayan finansal tablolara ilişkin açıklama ve dipnotlar

I. Bilançonun aktif hesaplarına ilişkin açıklama ve dipnotlar

1. a. Nakit değerler ve TCMB'ye ilişkin bilgiler:

	Cari Dönem		Önceki Dönem	
	TP	YP	TP	YP
Kasa / Efektif	242.111	1.688.995	158.510	1.636.898
TCMB	1.634.851	20.015.114	1.477.835	21.001.121
Diğer(*)	449.829	834.176	184.487	2.039.760
Toplam	**2.326.791**	**22.538.285**	**1.820.832**	**24.677.779**

(*) 31 Aralık 2022 tarihi itibarıyla 64.374 TL (31 Aralık 2021: 528.804 TL) tutarındaki kıymetli maden depo hesabını ve 1.219.631 TL (31 Aralık 2021: 1.695.443 TL) tutarında yoldaki paralar hesabını içermektedir.

b. T.C. Merkez Bankası hesabına ilişkin bilgiler:

	Cari Dönem		Önceki Dönem	
	TP	YP	TP	YP
Vadesiz serbest hesap	1.634.851	3.782.156	1.436.022	5.163.805
Vadeli serbest hesap	-	-	-	-
Vadeli serbest olmayan hesap(*)	-	16.232.958	41.813	15.837.316
Toplam	**1.634.851**	**20.015.114**	**1.477.835**	**21.001.121**

(*) 31 Aralık 2022 tarihi itibarıyla, standart altın cinsinden tesis edilen zorunlu karşılık tutarı 2.938.364 TL'dir (31 Aralık 2021: 3.135.299 TL).

Banka, TCMB'nin "Zorunlu Karşılıklar Hakkında 2005/1 sayılı Tebliğ'ine göre Türk parası ve yabancı para yükümlülükleri için TCMB nezdinde zorunlu karşılık tesis etmektedir. Zorunlu karşılıklar TCMB'de "Zorunlu Karşılıklar Hakkında Tebliğ"e göre Türk Lirası, ABD Doları ve/veya Euro ve standart altın cinsinden tutulabilmektedir.

Bankanın, 31 Aralık 2022 tarihi itibarıyla Türk parası zorunlu karşılık için geçerli oranları, katılım fonları ve diğer yükümlülükler için vade yapısına göre %3 ile %8 aralığında; yabancı para zorunlu karşılık için geçerli oranlar ise katılım fonları ve diğer yükümlülüklerde vade yapısına göre %5 ile %26 aralığındadır.

2 Eylül 2022 tarihindeki TCMB talimatına istinaden, Türk Lirası mevduat/katılım fonunun toplam mevduat/katılım fonu içindeki payına göre komisyon uygulaması 23 Aralık 2022 tarihinden itibaren uygulanacak şekilde değiştirilmiştir. Bu değişikliğe göre, Türk Lirası mevduat/katılım fonu payı gerçek ve tüzel kişilerde ayrı ayrı olacak şekilde, %50'nin altında olan bankalar %8, %50 ve %60 arasında olan bankalar %3 komisyon ödeyecektir. Ödenecek komisyonlar yabancı para mevduat/katılım fonu yükümlülükleri için tesis edilmesi gereken zorunlu karşılık tutarı üzerinden hesaplanacaktır.

c1. Bankalara ilişkin bilgiler:

	Cari Dönem		Önceki Dönem	
	TP	YP	TP	YP
Bankalar				
Yurtiçi(*)	2.480.687	1.550.031	1.494.422	1.039.578
Yurtdışı	-	3.309.134	-	2.762.422
Yurtdışı Merkez ve Şubeler	-	-	-	-
Toplam	**2.480.687**	**4.859.165**	**1.494.422**	**3.802.000**

(*) Yurtiçi TP hesaplarında takip edilen 2.387.687 TL (31 Aralık 2021: 1.480.543 TL) tutarındaki POS işlemlerinden kaynaklı bloke tutarı içermektedir.

I. Bilançonun aktif hesaplarına ilişkin açıklama ve dipnotlar (devamı):

c2. Yurtdışı bankalar hesabına ilişkin bilgiler:

	Cari dönem		Önceki dönem	
	Serbest tutar	Serbest olmayan tutar	Serbest tutar	Serbest olmayan tutar
AB Ülkeleri	865.639	-	1.060.553	-
ABD, Kanada	700.977	-	657.063	-
OECD Ülkeleri (*)	49.492	-	61.275	-
Kıyı Bankacılığı Bölgeleri	3.993	-	14.204	-
Diğer(**)	1.455.393	233.640	797.251	172.076
Toplam	**3.075.494**	**233.640**	**2.590.346**	**172.076**

(*) AB ülkeleri, ABD ve Kanada dışındaki OECD ülkeleri

(**) Banka'nın yurtdışı şubeleri olan Erbil ve Bağdat şubelerinin, tamamı Irak bankalarında olan 1.342.849 TL'lik bakiyesi (31 Aralık 2021: 703.028 TL) diğer kalemi içerisinde gösterilmiştir.

2. Gerçeğe uygun değer farkı kar zarara yansıtılan finansal varlıklar:

a. Gerçeğe uygun değer farkı kâr/zarara yansıtılan finansal varlıklardan repo işlemlerine konu olanlar ve teminata verilen/bloke edilenlere ilişkin bilgiler:

31 Aralık 2022 tarihi itibarıyla Banka'nın geri alım vaadi ile satıma konu olan nominal yatırım tutarı 2.485.290 TL'dir (31 Aralık 2021: 993 TL).

31 Aralık 2022 tarihi itibarıyla teminata verilen/bloke edilen nominal yatırım tutarı 120.000 TL'dir (31 Aralık 2021: 6.916 TL).

b. Gerçeğe uygun değer farkı kâr/zarara yansıtılan finansal varlıklar:

	Cari Dönem		Önceki Dönem	
	TP	YP	TP	YP
Yatırım Fonu Katılım Belgeleri (Net)	2.227.580	-	1.165	-
Kira Sertifikası	3.037.525	8.381.142	1.489.895	6.850.650
Sermayede Payı Temsil Eden Menkul Değerler	-	37.912	-	19.198
Diğer	39	14.452	1.814	19.794
Toplam	**5.265.144**	**8.433.506**	**1.492.874**	**6.889.642**

3. Gerçeğe uygun değer farkı diğer kapsamlı gelire yansıtılan finansal varlıklara ilişkin bilgiler:

a. Gerçeğe uygun değer farkı diğer kapsamlı gelire yansıtılan finansal varlıklardan repo işlemlerine konu olanlar ve teminata verilen/bloke edilenlere ilişkin bilgiler:

31 Aralık 2022 tarihi itibarıyla Banka'nın geri alım vaadi ile satıma konu olan nominal yatırım tutarı 344.775 TL'dir. (31 Aralık 2021: Bulunmamaktadır).

31 Aralık 2022 tarihi itibarıyla teminata verilen/bloke edilen nominal yatırım tutarı 100 TL'dir. (31 Aralık 2021: 99.011 TL).

I. Bilançonun aktif hesaplarına ilişkin açıklama ve dipnotlar (devamı):

3. Gerçeğe uygun değer farkı diğer kapsamlı gelire yansıtılan finansal varlıklara ilişkin bilgiler (devamı):

b. Gerçeğe uygun değer farkı diğer kapsamlı gelire yansıtılan finansal varlıklara ilişkin detay tablosu:

	Cari Dönem	Önceki Dönem
Borçlanma Senetleri	**2.205.636**	**733.943**
Borsada İşlem Gören	2.205.636	733.943
Borsada İşlem Görmeyen	-	-
Yatırım Fonları	**-**	**-**
Borsada İşlem Gören	-	-
Borsada İşlem Görmeyen	-	-
Hisse Senetleri	**31.532**	**24.686**
Borsada İşlem Gören	-	-
Borsada İşlem Görmeyen	31.532	24.686
Değer Azalma Karşılığı (-)	**8**	**6.271**
Toplam	**2.237.160**	**752.358**

4. İtfa edilmiş maliyet üzerinden değerlenen finansal varlıklara ilişkin açıklamalar:

a) İtfa edilmiş maliyet üzerinden değerlenen finansal varlıklardan repo işlemlerine konu olanlar ve teminata verilen / bloke edilenlere ilişkin bilgiler:

31 Aralık 2022 tarihi itibarıyla Bankanın geri alım vaadi ile satıma konu olan nominal yatırım tutarı 5.113.467 TL'dir. (31 Aralık 2021: Bulunmamaktadır).

31 Aralık 2022 tarihi itibarıyla teminata verilen/bloke edilen nominal yatırım tutarı 5.072.373 TL'dir. (31 Aralık 2021: 539.107 TL).

b) İtfa edilmiş maliyet üzerinden değerlenen borçlanma senetlerine ilişkin bilgiler:

	Cari Dönem	Önceki Dönem
Devlet Tahvili	-	-
Hazine Bonosu	-	-
Diğer Kamu Borçlanma Senetleri(*)	19.159.367	8.103.211
Diğer Borçlanma Senetleri	291.562	-
Toplam	**19.450.929**	**8.103.211**

(*) T.C. Hazine ve Maliye Bakanlığı tarafından ihraç edilen kira sertifikalarını içermektedir.

c) İtfa edilmiş maliyeti üzerinden değerlenen finansal varlıklara ilişkin bilgiler:

	Cari Dönem	Önceki Dönem
Borçlanma Senetleri	19.450.929	8.103.211
Borsada İşlem Görenler	19.450.929	8.103.211
Borsada İşlem Görmeyenler	-	-
Değer Azalma Karşılığı (-)	-	-
Toplam	**19.450.929**	**8.103.211**

I. Bilançonun aktif hesaplarına ilişkin açıklama ve dipnotlar (devamı):

4. İtfa edilmiş maliyet üzerinden değerlenen finansal varlıklara ilişkin açıklamalar (devamı):

ç) İtfa edilmiş maliyeti üzerinden değerlenen finansal varlıkların yıl içindeki hareketleri:

	Cari Dönem	Önceki Dönem
Dönem Başındaki Değer	8.103.211	3.224.800
Parasal Varlıklarda Meydana Gelen Kur Farkları	3.495.559	2.602.268
Yıl İçindeki Alımlar(*)	9.810.181	3.762.132
Satış ve İtfa Yolu ile Elden Çıkarılanlar(*)	(2.441.847)	(1.510.652)
Değer Azalışı Karşılığı (-)	-	-
Yeniden sınıflandırmalar	-	-
Gelir tahakkuk ve reeskontları	483.825	24.663
Dönem Sonu Toplamı	**19.450.929**	**8.103.211**

(*) Nominal değerler üzerinden gösterilmiştir.

5. Türev finansal varlıklara ilişkin bilgiler:

a) Türev finansal varlıklara ilişkin pozitif farklar tablosu:

	Cari Dönem		Önceki Dönem	
	TP	YP	TP	YP
Vadeli İşlemler	12.515	-	32.030	-
Swap İşlemleri	1.636	-	56.455	-
Futures İşlemleri	-	-	-	-
Opsiyonlar	-	-	-	-
Diğer	-	-	-	-
Toplam	**14.151**	**-**	**88.485**	**-**

Banka'nın riskten korunma amaçlı türev finansal varlıkları bulunmamaktadır (31 Aralık 2021: Bulunmamaktadır).

6. Kredilere ilişkin açıklamalar:

a. Banka'nın ortaklarına ve mensuplarına verilen her çeşit kredi veya avansın bakiyesine ilişkin bilgiler:

	Cari Dönem		Önceki Dönem	
	Nakdi	Gayrinakdi	Nakdi	Gayrinakdi
Banka Ortaklarına Verilen Doğrudan Krediler	45.232	5.114	102.174	5.591
Tüzel Kişi Ortaklara Verilen Krediler	42.171	5.114	98.481	5.591
Gerçek Kişi Ortaklara Verilen Krediler	3.061	-	3.693	-
Banka Ortaklarına Verilen Dolaylı Krediler	1.472.808	63.544	1.219.475	64.583
Banka Mensuplarına Verilen Krediler	45.914	37.800	20.765	39.800
Toplam	**1.563.954**	**106.458**	**1.342.414**	**109.974**

I. Bilançonun aktif hesaplarına ilişkin açıklama ve dipnotlar (devamı):

6. Kredilere ilişkin açıklamalar (devamı):

b. Standart nitelikli ve yakın izlemedeki krediler ile yeniden yapılandırılan yakın izlemedeki kredilere ilişkin bilgiler:

b1. Standart nitelikli ve yakın izlemedeki krediler ile yeniden yapılandırılan yakın izlemedeki kredilere ilişkin detay tablosu:

Cari dönem		Yakın İzlemedeki Krediler		
			Yeniden Yapılandırılanlar	
Nakdi Krediler	Standart Nitelikli Krediler	Yeniden Yapılandırma Kapsamında Yer Almayanlar	Sözleşme Koşullarında Değişiklik Yapılanlar	Yeniden Finansman Yapılanlar
Krediler				
İhracat Kredileri	6.615.023	5.236	-	-
İthalat Kredileri	4.537.954	37.534	-	-
İşletme Kredileri	28.124.411	931.874	2.179.889	2.969.768
Tüketici Kredileri	4.966.072	104.602	2.030	-
Kredi Kartları	1.301.390	20.886	28	-
Mali Kesime Verilen Krediler	2.973.629	116	-	-
Diğer(*)	17.926.598	327.212	103.782	-
Diğer Alacaklar	-	-	-	-
Toplam	**66.445.077**	**1.427.460**	**2.285.729**	**2.969.768**

(*) Diğer kredilerin detayı aşağıdaki gibidir:

Taksitli ticari krediler	6.104.959
Diğer yatırım kredileri	2.973.558
Yurtdışı krediler	3.590.206
Kar Zarar Ortaklığı Yatırımları (**)	4.939.322
Müşteri adına menkul değer alım kredileri	656.460
Diğer	93.087
Toplam	**18.357.592**

(**) İlgili bakiye, 31 Aralık 2022 tarihi itibarıyla kar zarar ortaklığı yatırımları (6 adet) yöntemiyle kullandırılan fonlardan oluşmaktadır. Bu projelerin tamamı İstanbul ve Ankara'nın çeşitli bölgelerindeki gayrimenkul geliştirme projeleridir. Kar zarar ortaklığı yatırımı projelerinin gelir paylaşımı, proje bitimlerinde ya da etap/kısım sonlarında ilgili maliyet hesapları netleştikten ve net kar hesaplandıktan sonra, taraflar arasında imzalanan kar zarar ortaklığı yatırımı sözleşmesi çerçevesinde yapılmaktadır. Kar zarar ortaklığı yatırım sözleşmesine konu işlemin zarar ile sonuçlanması halinde Banka'nın zarara katılım tutarı kullandırdığı fonla sınırlıdır. 31 Aralık 2022 tarihi itibariyle kar zarar ortaklığı yatırımları gerçeğe uygun değer farkı kar zarara yansıtılan finansal varlık olarak değerlendirilmiş, proje bazlı bankanın riski ile o projeye ilişkin bağımsız değerleme raporlarına dayalı varlıklar arasında 2022 yılı için 810.218 TL tutarındaki net değerleme karı (771.845 TL değerleme karı, 38.373 TL değerleme zararı iptali), kar veya zarar tablosuna yansıtılmıştır. Kar zarar ortaklığı yatırımları üzerindeki toplam birikmiş değer artışı 1.086.555 TL, değer düşüşü ise 15.000 TL'dir.

I. Bilançonun aktif hesaplarına ilişkin açıklama ve dipnotlar (devamı):

b. Standart nitelikli ve yakın izlemedeki krediler ile yeniden yapılandırılan yakın izlemedeki kredilere ilişkin bilgiler (devamı):

b1. Standart nitelikli ve yakın izlemedeki krediler ile yeniden yapılandırılan yakın izlemedeki kredilere ilişkin detay tablosu (devamı):

Önceki dönem		Yakın İzlemedeki Krediler		
		Yeniden Yapılandırma Kapsamında Yer Almayanlar	Yeniden Yapılandırılanlar	
Nakdi Krediler	Standart Nitelikli Krediler		Sözleşme Koşullarında Değişiklik Yapılanlar	Yeniden Finansman Yapılanlar
Krediler				
İhracat Kredileri	3.692.880	16.226	-	-
İthalat Kredileri	4.146.656	42.483	1.062	-
İşletme Kredileri	21.053.122	1.684.456	1.503.531	1.722.322
Tüketici Kredileri	4.206.014	95.720	3.235	-
Kredi Kartları	698.692	4.718	111	-
Mali Kesime Verilen Krediler	2.013.033	-	-	-
Diğer(*)	14.015.168	424.240	193.107	4.765
Diğer Alacaklar	-	-	-	-
Toplam	**49.825.565**	**2.267.843**	**1.701.046**	**1.727.087**

(*) Diğer kredilerin detayı aşağıdaki gibidir:

Taksitli ticari krediler	3.625.314
Diğer yatırım kredileri	3.001.637
Yurtdışı krediler	3.570.730
Kar Zarar Ortaklığı Yatırımları (**)	3.908.579
Müşteri adına menkul değer alım kredileri	470.413
Diğer	60.607
Toplam	**14.637.280**

(**) İlgili bakiye, 31 Aralık 2021 tarihi itibarıyla kar zarar ortaklığı yatırımları (6 adet) yöntemiyle kullandırılan fonlardan oluşmaktadır. Bu projelerin tamamı İstanbul ve Ankara'nın çeşitli bölgelerindeki gayrimenkul geliştirme projeleridir. Kar zarar ortaklığı yatırımı projelerinin gelir paylaşımı, proje bitimlerinde ya da etap/kısım sonlarında ilgili maliyet hesapları netleştikten ve net kar hesaplandıktan sonra, taraflar arasında imzalanan kar zarar ortaklığı yatırımı sözleşmesi çerçevesinde yapılmaktadır. Kar zarar ortaklığı yatırım sözleşmesine konu işlemin zarar ile sonuçlanması halinde Banka'nın zarara katılım tutarı kullandırdığı fonla sınırlıdır. 31 Aralık 2021 tarihi itibariyle kar zarar ortaklığı yatırımları gerçeğe uygun değer farkı kar zarara yansıtılan finansal varlık olarak değerlendirilmiş, proje bazlı bankanın riski ile o projeye ilişkin bağımsız değerleme raporlarına dayalı varlıklar arasında 2021 yılı için 37.360 TL tutarındaki net kar (146.893 TL değerleme karı, 109.533 TL değerleme zararı), kar veya zarar tablosuna yansıtılmıştır. Kar zarar ortaklığı yatırımları üzerindeki toplam birikmiş değer artışı 314.710 TL, değer düşüşü ise 53.373 TL'dir.

b2. Standart nitelikli ve yakın izlemedeki krediler için ayrılan beklenen zarar karşılıklarına ilişkin açıklamalar:

Cari dönem	Standart Nitelikli Krediler	Yakın İzlemedeki Krediler
12 Aylık Beklenen Zarar Karşılığı	262.832	-
Kredi Riskinde Önemli Artış	-	1.314.229

Önceki dönem	Standart Nitelikli Krediler	Yakın İzlemedeki Krediler
12 Aylık Beklenen Zarar Karşılığı	163.379	-
Kredi Riskinde Önemli Artış	-	367.483

I. Bilançonun aktif hesaplarına ilişkin açıklama ve dipnotlar (devamı):

c. Vade yapısına göre nakdi kredilerin dağılımı:

Nakdi krediler Cari Dönem	Standart nitelikli krediler	Yakın izlemedeki krediler	
		Yeniden Yapılandırma Kapsamında Yer Almayanlar	Yeniden Yapılandırılanlar
Kısa vadeli krediler	23.940.085	242.917	-
Orta ve uzun vadeli krediler (*)	42.504.992	1.184.543	5.255.497
Toplam	**66.445.077**	**1.427.460**	**5.255.497**

(*) İlk kullandırıldıkları zaman orijinal vadeleri 1 yılın üzerinde olan krediler "Orta ve uzun vadeli krediler" olarak sınıflandırılmaktadır.

Nakdi krediler Önceki Dönem	Standart nitelikli krediler	Yakın izlemedeki krediler	
		Yeniden Yapılandırma Kapsamında Yer Almayanlar	Yeniden Yapılandırılanlar
Kısa vadeli krediler	9.732.110	1.123.635	-
Orta ve uzun vadeli krediler (*)	40.093.455	3.853.653	718.688
Toplam	**49.825.565**	**4.977.288**	**718.688**

(*) İlk kullandırıldıkları zaman orijinal vadeleri 1 yılın üzerinde olan krediler "Orta ve uzun vadeli krediler" olarak sınıflandırılmaktadır.

I. Bilançonun aktif hesaplarına ilişkin açıklama ve dipnotlar (devamı):

ç. Tüketici kredileri, bireysel kredi kartları, personel kredileri ve personel kredi kartlarına ilişkin bilgiler:

Cari dönem	Kısa Vadeli	Orta ve Uzun Vadeli	Toplam
Tüketici Kredileri-TP	**166.404**	**4.848.210**	**5.014.614**
Konut Kredisi	14.181	3.595.562	3.609.743
Taşıt Kredisi	39.282	741.079	780.361
İhtiyaç Kredisi	112.941	511.569	624.510
Diğer	-	-	-
Tüketici Kredileri-Dövize Endeksli	-	-	-
Konut Kredisi	-	-	-
Taşıt Kredisi	-	-	-
İhtiyaç Kredisi	-	-	-
Diğer	-	-	-
Tüketici Kredileri-YP	-	**24.929**	**24.929**
Konut Kredisi	-	11.516	11.516
Taşıt Kredisi	-	-	-
İhtiyaç Kredisi	-	13.413	13.413
Diğer	-	-	-
Bireysel Kredi Kartları-TP	**368.458**	**224**	**368.682**
Taksitli	139.348	204	139.552
Taksitsiz	229.110	20	229.130
Bireysel Kredi Kartları-YP	-	-	-
Taksitli	-	-	-
Taksitsiz	-	-	-
Personel Kredileri-TP	**25.738**	**7.423**	**33.161**
Konut Kredisi	-	288	288
Taşıt Kredisi	150	4.091	4.241
İhtiyaç Kredisi	25.588	3.044	28.632
Diğer	-	-	-
Personel Kredileri-Dövize Endeksli	-	-	-
Konut Kredisi	-	-	-
Taşıt Kredisi	-	-	-
İhtiyaç Kredisi	-	-	-
Diğer	-	-	-
Personel Kredileri-YP	-	-	-
Konut Kredisi	-	-	-
Taşıt Kredisi	-	-	-
İhtiyaç Kredisi	-	-	-
Diğer	-	-	-
Personel Kredi Kartları-TP	**12.753**	-	**12.753**
Taksitli	6.623	-	6.623
Taksitsiz	6.130	-	6.130
Personel Kredi Kartları-YP	-	-	-
Taksitli	-	-	-
Taksitsiz	-	-	-
Kredili Mevduat Hesabı-TP (Gerçek Kişi)	-	-	-
Kredili Mevduat Hesabı-YP (Gerçek Kişi)	-	-	-
Toplam	**573.353**	**4.880.786**	**5.454.139**

I. Bilançonun aktif hesaplarına ilişkin açıklama ve dipnotlar (devamı):

ç. Tüketici kredileri, bireysel kredi kartları, personel kredileri ve personel kredi kartlarına ilişkin bilgiler (devamı):

Önceki dönem	Kısa Vadeli	Orta ve Uzun Vadeli	Toplam
Tüketici Kredileri-TP	**49.141**	**4.228.453**	**4.277.594**
Konut Kredisi	15.075	3.691.588	3.706.663
Taşıt Kredisi	12.202	350.294	362.496
İhtiyaç Kredisi	21.864	186.571	208.435
Diğer	-	-	-
Tüketici Kredileri-Dövize Endeksli	**-**	**-**	**-**
Konut Kredisi	-	-	-
Taşıt Kredisi	-	-	-
İhtiyaç Kredisi	-	-	-
Diğer	-	-	-
Tüketici Kredileri-YP	**-**	**13.812**	**13.812**
Konut Kredisi	-	1.756	1.756
Taşıt Kredisi	-	-	-
İhtiyaç Kredisi	-	12.056	12.056
Diğer	-	-	-
Bireysel Kredi Kartları-TP	**166.841**	**71**	**166.912**
Taksitli	61.040	61	61.101
Taksitsiz	105.801	10	105.811
Bireysel Kredi Kartları-YP	**-**	**-**	**-**
Taksitli	-	-	-
Taksitsiz	-	-	-
Personel Kredileri-TP	**11.590**	**1.973**	**13.563**
Konut Kredisi	-	781	781
Taşıt Kredisi	38	1.068	1.106
İhtiyaç Kredisi	11.552	124	11.676
Diğer	-	-	-
Personel Kredileri-Dövize Endeksli	**-**	**-**	**-**
Konut Kredisi	-	-	-
Taşıt Kredisi	-	-	-
İhtiyaç Kredisi	-	-	-
Diğer	-	-	-
Personel Kredileri-YP	**-**	**-**	**-**
Konut Kredisi	-	-	-
Taşıt Kredisi	-	-	-
İhtiyaç Kredisi	-	-	-
Diğer	-	-	-
Personel Kredi Kartları-TP	**7.185**	**17**	**7.202**
Taksitli	3.441	15	3.456
Taksitsiz	3.744	2	3.746
Personel Kredi Kartları-YP	**-**	**-**	**-**
Taksitli	-	-	-
Taksitsiz	-	-	-
Kredili Mevduat Hesabı-TP (Gerçek Kişi)	**-**	**-**	**-**
Kredili Mevduat Hesabı-YP (Gerçek Kişi)	**-**	**-**	**-**
Toplam	**234.757**	**4.244.326**	**4.479.083**

I. Bilançonun aktif hesaplarına ilişkin açıklama ve dipnotlar (devamı):

d. Taksitli ticari krediler ve kurumsal kredi kartlarına ilişkin bilgiler:

Cari dönem	Kısa vadeli	Orta ve Uzun vadeli	Toplam
Taksitli Ticari Krediler-TP	**1.956.691**	**3.042.792**	**4.999.483**
İşyeri Kredileri	66.873	649.119	715.992
Taşıt Kredileri	1.767.735	1.885.805	3.653.540
İhtiyaç Kredileri	122.083	507.868	629.951
Diğer	-	-	-
Taksitli Ticari Krediler-Dövize Endeksli	**-**	**28.284**	**28.284**
İşyeri Kredileri	-	27.954	27.954
Taşıt Kredileri	-	330	330
İhtiyaç Kredileri	-	-	-
Diğer	-	-	-
Taksitli Ticari Krediler-YP	**18.579**	**1.058.613**	**1.077.192**
İşyeri Kredileri	12.613	339.133	351.746
Taşıt Kredileri	5.966	519.984	525.950
İhtiyaç Kredileri	-	199.496	199.496
Diğer	-	-	-
Kurumsal Kredi Kartları-TP	**939.426**	**1.443**	**940.869**
Taksitli	301.816	1.308	303.124
Taksitsiz	637.610	135	637.745
Kurumsal Kredi Kartları-YP	-	-	-
Taksitli	-	-	-
Taksitsiz	-	-	-
Kredili Mevduat Hesabı-TP (Tüzel Kişi)	-	-	-
Kredili Mevduat Hesabı-YP (Tüzel Kişi)	-	-	-
Toplam	**2.914.696**	**4.131.132**	**7.045.828**

Önceki dönem	Kısa vadeli	Orta ve Uzun vadeli	Toplam
Taksitli Ticari Krediler-TP	**268.178**	**2.529.595**	**2.797.773**
İşyeri Kredileri	14.249	504.203	518.452
Taşıt Kredileri	223.941	1.615.073	1.839.014
İhtiyaç Kredileri	29.988	410.319	440.307
Diğer	-	-	-
Taksitli Ticari Krediler-Dövize Endeksli	**-**	**43.617**	**43.617**
İşyeri Kredileri	-	37.760	37.760
Taşıt Kredileri	-	3.068	3.068
İhtiyaç Kredileri	-	2.789	2.789
Diğer	-	-	-
Taksitli Ticari Krediler-YP	**5.513**	**778.411**	**783.924**
İşyeri Kredileri	-	177.360	177.360
Taşıt Kredileri	5.513	413.436	418.949
İhtiyaç Kredileri	-	187.615	187.615
Diğer	-	-	-
Kurumsal Kredi Kartları-TP	**526.903**	**2.393**	**529.296**
Taksitli	178.587	2.105	180.692
Taksitsiz	348.316	288	348.604
Kurumsal Kredi Kartları-YP	**-**	**-**	**-**
Taksitli	-	-	-
Taksitsiz	-	-	-
Kredili Mevduat Hesabı-TP (Tüzel Kişi)	**-**	**-**	**-**
Kredili Mevduat Hesabı-YP (Tüzel Kişi)	**-**	**-**	**-**
Toplam	**800.594**	**3.354.016**	**4.154.610**

I. Bilançonun aktif hesaplarına ilişkin açıklama ve dipnotlar (devamı):

e. Kredilerin kullanıcılara göre dağılımı:

	Cari dönem	Önceki dönem
Kamu	204.917	103.821
Özel	72.923.117	55.417.720
Toplam	**73.128.034**	**55.521.541**

f. Yurtiçi ve yurtdışı kredilerin dağılımı:

	Cari Dönem	Önceki Dönem
Yurtiçi Krediler	69.537.828	51.950.811
Yurtdışı Krediler	3.590.206	3.570.730
Toplam	**73.128.034**	**55.521.541**

g. Bağlı ortaklık ve iştiraklere verilen krediler:

	Cari Dönem		Önceki Dönem	
	TP	YP	TP	YP
Bağlı Ortaklık ve İştiraklere Verilen Doğrudan Krediler	6	-	90	-
Bağlı Ortaklık ve İştiraklere Verilen Dolaylı Krediler	-	-	-	-
Toplam	**6**	-	90	-

ğ. Kredilere ilişkin olarak ayrılan özel karşılıklar veya temerrüt (Üçüncü Aşama) karşılıkları:

	Cari Dönem	Önceki Dönem
Tahsil İmkanı Sınırlı Krediler İçin Ayrılanlar	187.900	346.715
Tahsili Şüpheli Krediler İçin Ayrılanlar	432.705	325.046
Zarar Niteliğindeki Krediler İçin Ayrılanlar	682.065	1.986.282
Toplam	**1.302.670**	**2.658.043**

Kredilere ilişkin olarak ayrılan 1.302.670 TL (31 Aralık 2021: 2.658.043 TL) tutarındaki temerrüt karşılıklarının 387.747 TL (31 Aralık 2021: 973.778 TL) tutarındaki kısmı katılma hesaplarından kullandırılan krediler için ayrılan temerrüt karşılıkların katılma hesapları payıdır.

h. Donuk alacaklara ilişkin bilgiler (net):

h.1. Donuk alacaklar içerisindeki yeniden yapılandırılan kredilere ilişkin bilgiler:

	III. Grup	IV. Grup	V. Grup
	Tahsil İmkânı Sınırlı Krediler	Tahsili Şüpheli Krediler	Zarar Niteliğindeki Krediler
Cari Dönem			
Karşılıklardan Önceki Brüt Tutarlar	56.473	28.473	11.840
Yeniden Yapılandırılan Krediler	56.473	28.473	11.840
Önceki Dönem			
Karşılıklardan Önceki Brüt Tutarlar	-	414	132.728
Yeniden Yapılandırılan Krediler	-	414	132.728

I. Bilançonun aktif hesaplarına ilişkin açıklama ve dipnotlar (devamı):

h.2. Toplam donuk alacak hareketlerine ilişkin bilgiler:

Cari Dönem	III. Grup Tahsil İmkânı Sınırlı Krediler	IV. Grup Tahsili Şüpheli Krediler	V. Grup Zarar Niteliğindeki Krediler
Önceki Dönem Sonu Bakiyesi	**523.543**	**365.483**	**2.894.211**
Dönem İçinde İntikal (+)	2.346.943	178.377	619.901
Diğer Donuk Alacak Hesaplarından Giriş (+)	-	905.112	521.765
Diğer Donuk Alacak Hesaplarına Çıkış (-)	905.112	521.765	-
Dönem İçinde Tahsilat (-)	841.586	94.912	437.736
Kayıttan düşülen (-)(*)	911.038	378.315	2.796.894
Satılan (-)	-	-	-
Kurumsal ve Ticari Krediler	-	-	-
Bireysel Krediler	-	-	-
Kredi Kartları	-	-	-
Diğer	-	-	-
Dönem Sonu Bakiyesi	**212.750**	**453.980**	**801.247**
Karşılık (-)	187.900	432.705	682.065
Bilançodaki net bakiyesi	**24.850**	**21.275**	**119.182**

(*) 27 Kasım 2019 tarih ve 30961 sayılı Resmi Gazete'de yayınlanan "Kredilerin Sınıflandırılması ve Bunlar için Ayrılacak Karşılıklara İlişkin Usul ve Esaslar Hakkında Yönetmelik"e istinaden canlı alacaklar hesaplarına taşınan bakiye 91.487 TL'dir. Ayrılmış olan %100 özel karşılığı ile birlikte geri kazanılmasına ilişkin makul beklenti kalmaması nedeniyle "Kredilerin Sınıflandırılması ve Bunlar için Ayrılacak Karşılıklara İlişkin Usül ve Esaslar Hakkında Yönetmelik" kapsamında 3.994.760 TL muhasebesel olarak kayıtlardan düşülmüştür. TFRS 9 kapsamındaki muhasebesel kayıttan düşme işleminin takibe dönüşüm oranına olan etkisi 493 baz puandır.

Donuk alacak olarak sınıflandırılan 1.467.977 TL tutarındaki kredilerin 491.591 TL tutarındaki kısmı katılma hesaplarından kullandırılan kredilerin katılma hesapları payıdır.

Önceki Dönem	III. Grup Tahsil İmkânı Sınırlı Krediler	IV. Grup Tahsili Şüpheli Krediler	V. Grup Zarar Niteliğindeki Krediler
Önceki Dönem Sonu Bakiyesi	**193.865**	**240.360**	**1.611.051**
Dönem İçinde İntikal (+)	604.783	291.007	1.562.727
Diğer Donuk Alacak Hesaplarından Giriş (+)	-	237.812	343.703
Diğer Donuk Alacak Hesaplarına Çıkış (-)	237.812	343.703	-
Dönem İçinde Tahsilat (-)	32.517	56.711	373.802
Kayıttan düşülen (-)(*)	4.776	3.282	249.468
Satılan (-)	-	-	-
Kurumsal ve Ticari Krediler	-	-	-
Bireysel Krediler	-	-	-
Kredi Kartları	-	-	-
Diğer(**)	-	-	-
Dönem Sonu Bakiyesi	**523.543**	**365.483**	**2.894.211**
Karşılık (-)	346.715	325.046	1.986.282
Bilançodaki net bakiyesi	**176.828**	**40.437**	**907.929**

(*) 27 Kasım 2019 tarih ve 30961 sayılı Resmi Gazete'de yayınlanan "Kredilerin Sınıflandırılması ve Bunlar için Ayrılacak Karşılıklara İlişkin Usul ve Esaslar Hakkında Yönetmelik"e istinaden canlı alacaklar hesaplarına taşınan bakiye 8.341 TL'dir. Ayrılmış olan %100 özel karşılığı ile birlikte geri kazanılmasına ilişkin makul beklenti kalmaması nedeniyle "Kredilerin Sınıflandırılması ve Bunlar için Ayrılacak Karşılıklara İlişkin Usül ve Esaslar Hakkında Yönetmelik" kapsamında 249.185 TL muhasebesel olarak kayıtlardan düşülmüştür. TFRS 9 kapsamındaki muhasebesel kayıttan düşme işleminin takibe dönüşüm oranına olan etkisi 39 baz puandır.

Donuk alacak olarak sınıflandırılan 3.783.237 TL tutarındaki kredilerin 1.627.858 TL tutarındaki kısmı katılma hesaplarından kullandırılan kredilerin katılma hesapları payıdır.

I. Bilançonun aktif hesaplarına ilişkin açıklama ve dipnotlar (devamı):

h.3. Yabancı para olarak kullandırılan kredilerden kaynaklanan donuk alacaklara ilişkin bilgiler:

	III. Grup	IV. Grup	V. Grup
	Tahsil İmkânı Sınırlı Krediler	Tahsili Şüpheli Krediler	Zarar Niteliğindeki Krediler
Cari dönem:			
Dönem Sonu Bakiyesi	94.340	30.370	33.216
Karşılık Tutarı (-)	92.271	26.168	31.300
Net Bakiye	**2.069**	**4.202**	**1.916**
Önceki dönem:			
Dönem Sonu Bakiyesi	328.762	273.061	817.947
Karşılık Tutarı (-)	187.531	264.025	696.048
Net Bakiye	**141.231**	**9.036**	**121.899**

h.4. Donuk alacakların kullanıcı gruplarına göre brüt ve net tutarlarının gösterimi:

	III. Grup	IV. Grup	V. Grup
	Tahsil İmkânı Sınırlı Krediler	Tahsili Şüpheli Krediler	Zarar Niteliğindeki Krediler
Cari Dönem (Net)	**24.850**	**21.275**	**119.182**
Gerçek ve Tüzel Kişilere Kullandırılan Krediler (Brüt)	212.750	453.980	801.247
Karşılık Tutarı (-)	187.900	432.705	682.065
Gerçek ve Tüzel Kişilere Kullandırılan Krediler (Net)	**24.850**	**21.275**	**119.182**
Bankalar (Brüt)	-	-	-
Karşılık Tutarı (-)	-	-	-
Bankalar (Net)	**-**	**-**	**-**
Diğer Krediler (Brüt)	-	-	-
Karşılık Tutarı (-)	-	-	-
Diğer Krediler (Net)	**-**	**-**	**-**
Önceki Dönem (Net)	**176.828**	**40.437**	**907.929**
Gerçek ve Tüzel Kişilere Kullandırılan Krediler (Brüt)	523.543	365.483	2.894.211
Karşılık Tutarı (-)	346.715	325.046	1.986.282
Gerçek ve Tüzel Kişilere Kullandırılan Krediler (Net)	**176.828**	**40.437**	**907.929**
Bankalar (Brüt)	-	-	-
Karşılık Tutarı (-)	-	-	-
Bankalar (Net)	**-**	**-**	**-**
Diğer Krediler (Brüt)	-	-	-
Karşılık Tutarı (-)	-	-	-
Diğer Krediler (Net)	**-**	**-**	**-**

I. Bilançonun aktif hesaplarına ilişkin açıklama ve dipnotlar (devamı):

h.5. TFRS 9'a göre beklenen kredi zararı ayıran bankalarca donuk alacaklar için hesaplanan kar payı tahakkukları, reeskontları ve değerleme farkları ile bunların karşılıklarına ilişkin bilgiler:

	III. Grup Tahsil İmkânı Sınırlı Krediler	IV. Grup Tahsili Şüpheli Krediler	V. Grup Zarar Niteliğindeki Krediler
Cari Dönem (Net)	**11.218**	**5.060**	**96.567**
Kar payı Tahakkuk ve Reeskontları ile Değerleme Farkları	24.407	6.322	140.043
Karşılık Tutarı (-)	13.189	1.262	43.476
Önceki Dönem (Net)	**5.330**	**21.043**	**357.066**
Kar payı Tahakkuk ve Reeskontları ile Değerleme Farkları	9.367	21.469	942.724
Karşılık Tutarı (-)	4.037	426	585.658

ı. Zarar niteliğindeki krediler için tasfiye politikasının ana hatları:

Zarar niteliğindeki krediler kanuni takip başlatmak suretiyle ve teminatların nakde dönüştürülmesi yollarıyla tahsil edilmeye çalışılmaktadır.

i. Kayıttan düşme politikasına ilişkin açıklamalar:

Takipteki alacakların aktiften silinmesinde Banka'nın genel politikası, hukuki takip sürecinde tahsilinin mümkün olmadığına kanaat getirilen alacakların Banka üst yönetimi tarafından alınan karar doğrultusunda aktiften silinmesi yönündedir. 2022 yılı içerisinde tahsilinin mümkün olmadığına kanaat getirilen kredilere ilişkin 3.994.760 TL'lik tutar Banka yönetiminin aldığı karar gereği terkin edilmiştir (31 Aralık 2021: 249.185 TL).

7. Kiralama işlemlerinden alacaklara ilişkin bilgiler (net):

a. Finansal kiralama yöntemiyle kullandırılan fonların kalan vadelerine göre gösterimi:

	Cari Dönem		Önceki Dönem	
	Brüt	Net	Brüt	Net
1 yıldan az	244.455	229.389	168.950	158.920
1-4 yıl arası	642.468	567.951	617.544	563.304
4 yıldan fazla	122.238	111.403	106.525	98.450
Toplam	**1.009.161**	**908.743**	**893.019**	**820.674**

b. Finansal kiralamaya yapılan net yatırımlara ilişkin bilgiler:

	Cari Dönem	Önceki Dönem
Finansal kiralama alacakları (brüt)	1.009.161	893.019
Kazanılmamış finansal kiralama gelirleri (-)	100.418	72.345
Finansal Kiralama Alacakları (net)	**908.743**	**820.674**

I. Bilançonun aktif hesaplarına ilişkin açıklama ve dipnotlar (devamı):

c. Yapılan finansal kiralama sözleşmeleri ile ilgili genel açıklamalar:

Finansal kiralama sözleşmeleri 6361 sayılı Finansal Kiralama, Faktoring ve Finansman Şirketleri Kanunu'nun ilgili maddeleri uyarınca yapılmaktadır. Finansal tabloları önemli ölçüde etkileyen yenileme ve kira sözleşmelerinden kaynaklanan kısıtlamalar ile koşullu kira taksitleri bulunmamaktadır.

Finansal kiralama alacaklarına ilişkin bilgiler:

			Yakın İzlemedeki Krediler	
			Yeniden Yapılandırılanlar	
	Standart Nitelikli Krediler	Yeniden Yapılandırma Kapsamında Yer Almayanlar	Sözleşme Koşullarında Değişiklikler	Yeniden Finansman
Cari Dönem				
Finansal Kiralama Alacakları (Net)	887.570	6.439	14.734	-
Önceki Dönem				
Finansal Kiralama Alacakları (Net)	774.305	38.705	7.664	-

8. Satış amaçlı elde tutulan ve durdurulan faaliyetlere ilişkin duran varlıklar hakkında açıklamalar:

Satış amaçlı elde tutulan duran varlıklar alacaklardan dolayı edinilen maddi duran varlıklardan oluşmaktadır.

	Cari Dönem	Önceki Dönem
Açılış Bakiyesi	118.978	131.050
Girişler	380.642	222.019
Çıkışlar	(89.884)	(87.111)
Transferler(*)	(111.996)	(104.641)
Değer Düşüklüğü(-)/Değer Düşüklüğü İptali(*)	43.392	(42.339)
Kapanış Bakiyesi	**341.132**	**118.978**

(*) İlgili transferler ve transferlere ilişkin (varsa) değer düşüşleri maddi duran varlıklar kaleminde yer alan elden çıkarılacak kıymetlere taşınmıştır.

31 Aralık 2022 tarihi itibarıyla satış amaçlı elde tutulan duran varlıkların 341.132 TL (31 Aralık 2021: 118.517 TL) tutarındaki kısmı elde tutulan gayrimenkullerden oluşmaktadır. Diğer duran varlıklar bulunmamaktadır (31 Aralık 2021: 461 TL). Banka'nın durdurulan faaliyetleri ve bunlara ilişkin duran varlıkları bulunmamaktadır.

I. Bilançonun aktif hesaplarına ilişkin açıklama ve dipnotlar (devamı):

9. Ortaklık yatırımları:

a. İştiraklere İlişkin Bilgiler:

a1. Konsolide edilmeyen iştiraklere ilişkin bilgiler:

Banka'nın bilanço tarihi itibarıyla konsolide edilmeyen iştiraki bulunmamaktadır.

a2. Konsolide edilen iştiraklere ilişkin bilgiler:

Banka'nın bilanço tarihi itibarıyla konsolide edilen iştiraki bulunmamaktadır.

b. Bağlı ortaklıklara ilişkin bilgiler (net):

b1. Konsolide edilmeyen mali olmayan bağlı ortaklıklara ilişkin bilgiler:

Banka'nın bilanço tarihi itibarıyla konsolide edilmeyen mali olmayan bağlı ortaklığı bulunmamaktadır.

b2. Konsolide edilen bağlı ortaklıklara ilişkin bilgiler:

Bereket Varlık Kiralama A.Ş. ve Değer Varlık Kiralama A.Ş., Sermaye Piyasası Kurulu tarafından 1 Nisan 2010 tarihli ve 27539 sayılı Resmi Gazete' de yayımlanan Seri:3, No:43 nolu Kira Sertifikalarına ve Varlık Kiralama Şirketlerine İlişkin Esaslar Hakkında Tebliğ'e ve ilgili diğer mevzuata uygun olarak faaliyette bulunmak üzere, Türk Ticaret Kanunu'nun anonim şirketlerin ani kuruluşu hakkındaki hükümlerine göre, kaynak kuruluşlardan devraldığı varlıkları tekrar kaynak kuruluşa kiralamak suretiyle kira geliri elde etmek, söz konusu kira gelirlerine dayalı olarak kira sertifikası ihraç etmek ve kira süresi sonunda ilgili varlıkları kaynak kuruluşa devretmek amacıyla 50'şer TL sermaye ile kurulmuşlardır. Her bir şirketin sermayesi 31 Aralık 2022 tarihi itibarıyla 50 TL'dir.

i. Aşağıdaki tabloda belirtilen değerler, Bereket Varlık Kiralama A.Ş.'nin 31 Aralık 2022 tarihli bağımsız denetimden geçmiş finansal tablolarından alınmıştır.

Unvanı	Adres (Şehir/Ülke)	Banka'nın Pay Oranı-Farklıysa Oy Oranı (%)	Diğer Ortakların Pay Oranı (%)
Bereket Varlık Kiralama A.Ş.	İstanbul / Türkiye	100,00	-

Aktif Toplamı	Özkaynak	Sabit Varlık Toplamı	Kar Payı Gelirleri	Menkul Değer Gelirleri	Cari Dönem Kâr/Zararı	Geçmiş Yıllar Kâr/Zararı	Gerçeğe Uygun Değeri
921.456	201	2	-	-	21	120	-

ii. Aşağıdaki tabloda belirtilen değerler, Değer Varlık Kiralama A.Ş.'nin 31 Aralık 2022 tarihli bağımsız denetimden geçmiş finansal tablolarından alınmıştır.

Unvanı	Adres (Şehir/Ülke)	Banka'nın Pay Oranı-Farklıysa Oy Oranı (%)	Diğer Ortakların Pay Oranı (%)
Değer Varlık Kiralama A.Ş.	İstanbul / Türkiye	100,00	-

Aktif Toplamı	Özkaynak	Sabit Varlık Toplamı	Kar Payı Gelirleri	Menkul Değer Gelirleri	Cari Dönem Kâr/Zararı	Geçmiş Yıllar Kâr/Zararı	Gerçeğe Uygun Değeri
85.468	484	-	-	-	434	-	-

I. Bilançonun aktif hesaplarına ilişkin açıklama ve dipnotlar (devamı):

b2. Konsolide edilen bağlı ortaklıklara ilişkin bilgiler (devamı):

iii. Banka'nın 25 Şubat 2015 tarihli Yönetim Kurulu toplantısında 5.000 TL sermayeli "Albaraka Gayrimenkul Portföy Yönetimi Anonim Şirketi" ünvanlı bir gayrimenkul portföy yönetim şirketi kurulması kararı alınmıştır. Şirket, 3 Haziran 2015 tarihinde tescil edilmiş olup, Şirket'in tescili 9 Haziran 2015 tarih 8837 sayılı Ticaret Sicil Gazetesinde ilan edilmiştir. Şirketin ünvanı şirketin 20 Aralık 2017 tarihli 2018 yılı Olağanüstü Genel Kurulu kararına istinaden Albaraka Portföy Yönetimi A.Ş. olarak değiştirilmiştir. Şirketin sermayesi 31 Aralık 2022 tarihi itibarıyla 45.000 TL'dir. Aşağıda tablolarda belirtilen değerler, Albaraka Portföy Yönetimi A.Ş.'nin 31 Aralık 2022 tarihli bağımsız denetimden geçmemiş finansal tablolarından alınmıştır.

Unvanı	Adres (Şehir/Ülke)	Bankanın Pay Oranı-Farklıysa Oy Oranı (%)	Diğer Ortakların Pay Oranı (%)
Albaraka Portföy Yön. A.Ş.	İstanbul / Türkiye	100,00	-

Aktif Toplamı	Özkaynak	Sabit Varlık Toplamı	Kar Payı Gelirleri	Menkul Değer Gelirleri	Cari Dönem Kâr/Zararı	Geçmiş Yıllar Kâr/Zararı	Gerçeğe Uygun Değeri
219.386	206.258	1.929	1.413	-	126.531	27.079	-

iv. Insha GMBH 2018 yılında Solarisbank AG'nin bankacılık lisansıyla dijital katılım bankacılığı hizmeti verilmesi, bu lisans ile mudaraba yöntemiyle fon toplanması ve fonların imzalanan sözleşmeye istinaden faizsiz finans ilkelerine uygun yöntemlerle değerlendirilmesi amacıyla yılında Berlin'de (Almanya) kurulmuştur. 31 Aralık 2022 tarihi itibariyle şirket sermayesi 5.982.255 EUR (orijinal para cinsinden tam bakiye) olup tarihi maliyet cinsinden bilançoda karşılığı 64.221 TL'dir

"Insha GMBH"nin 31 Aralık 2022 tarihli bağımsız denetimden geçmemiş finansal tablo bilgileri aşağıdadır:

Unvanı	Adres (Şehir/Ülke)	Bankanın Pay Oranı-Farklıysa Oy Oranı (%)	Diğer Ortakların Pay Oranı (%)
Insha GMBH	Berlin / Almanya	100,00	-

Aktif Toplamı	Özkaynak	Sabit Varlık Toplamı	Kar Payı Gelirleri	Menkul Değer Gelirleri	Cari Dönem Kâr/Zararı	Geçmiş Yıllar Kâr/Zararı	Gerçeğe Uygun Değeri
1.486.332 €	275.771 €	527.966 €	-	-	(2.648.186) €	(3.058.298) €	-

I. Bilançonun aktif hesaplarına ilişkin açıklama ve dipnotlar (devamı):

v. Konsolide edilen bağlı ortaklıklara ilişkin hareket tablosu ve sektör bilgileri:

	Cari Dönem	Önceki Dönem
Dönem Başı Değeri	23.411	23.411
Dönem İçi Hareketler	45.910	-
Alışlar/Yeni Şirket Kurulumu/Sermaye İlaveleri/Sermaye Azalımları(-)	45.910	-
Bedelsiz Edinilen Hisse Senetleri	-	-
Cari Yıl Payından Alınan Kâr	-	-
Satışlar	-	-
Yeniden Değerleme Artışı	-	-
Değer Azalma Karşılıkları	-	-
Dönem Sonu Değeri	69.321	23.411
Sermaye Taahhütleri	-	-
Dönem Sonu Sermaye Katılma Payı (%)	**100**	**100**

	Cari Dönem	Önceki Dönem
Bankalar	-	-
Sigorta Şirketleri	-	-
Faktoring Şirketleri	-	-
Leasing Şirketleri	-	-
Finansman Şirketleri	-	-
Diğer Mali Ortaklıklar	69.321	23.411

c. Birlikte kontrol edilen ortaklıklara (iş ortaklıklarına) ilişkin bilgiler:

Banka, 10 Mayıs 2013 tarih ve 1186 sayılı Yönetim Kurulu kararı ve 24 Eylül 2013 tarih ve 4389041421.91.11-24049 sayılı BDDK yazısı ile alınan izne istinaden yurt içinde Kuveyt Türk Katılım Bankası A.Ş. ile eşit paylı ortaklık şeklinde Katılım Emeklilik ve Hayat A.Ş. ("Şirket") adında bireysel emeklilik ve sigortacılık şirketini kurmuştur. Şirket, 17 Aralık 2013 tarihinde tescil edilmiş olup, Şirket'in tescili 23 Aralık 2013 tarih 8470 sayılı Ticaret Sicil Gazetesinde ilan edilmiştir. 31 Aralık 2022 tarihi itibarıyla bağımsız denetimden geçmemiş finansal tablo bilgileri aşağıdaki gibidir:

Birlikte Kontrol Edilen Ortaklıklar	Banka'nın Payı (%)	Grubun Payı (%)	Dönen Varlık	Duran Varlık	Uzun Vadeli Borç	Gelir	Gider
Katılım Emeklilik ve Hayat A.Ş.	50%	50%	709.134	11.327.169	11.362.943	592.559	473.566

Konsolide olmayan finansal tablolarda birlikte kontrol edilen ortaklık maliyet bedeli ile izlenmektedir.

I. Bilançonun aktif hesaplarına ilişkin açıklama ve dipnotlar (devamı):

10. Maddi duran varlıklara ilişkin açıklamalar:

Cari dönem	Gayrimenkuller(*)	Finansal kiralama ile edinilen MDV	Araçlar	Diğer MDV	Elden çıkarılacak MDV	Toplam
Maliyet						
Dönem başı bakiyesi: 1 Ocak 2022	**1.109.697**	**-**	**818**	**396.808**	**497.299**	**2.004.622**
İktisap edilenler	172.769	-	352	34.663	277.500	**485.284**
Yeniden değerleme farkları	715.529	-	-	-	-	**715.529**
Elden Çıkarılanlar	-	-	(400)	(9.853)	(150.302)	**(160.555)**
Değer Düşüklüğü(-)/Değer Düşüklüğü İptali	-	-	-	-	180.584	**180.584**
Transferler	-	-	-	-	111.996	**111.996**
Dönem sonu bakiyesi: 31 Aralık 2022	**1.997.995**	**-**	**770**	**421.618**	**917.077**	**3.337.460**
Birikmiş Amortisman (-)						
Dönem başı bakiyesi: 1 Ocak 2022	**219.712**	**-**	**692**	**273.117**	**2.133**	**495.654**
Cari dönem amortisman gideri	69.801	-	99	51.368	-	121.268
Elden çıkarılanlara ait amortisman iptali	-	-	(398)	(9.797)	(1.958)	(12.153)
Transferler	-	-	-	-	-	-
Dönem sonu bakiyesi: 31 Aralık 2022	**289.513**	**-**	**393**	**314.688**	**175**	**604.769**
Dönem sonu maliyet	**1.997.995**	**-**	**770**	**421.618**	**917.077**	**3.337.460**
Dönem sonu birikmiş amortisman	**(289.513)**	**-**	**(393)**	**(314.688)**	**(175)**	**(604.769)**
Kapanış Net Defter Değeri	**1.708.482**	**-**	**377**	**106.930**	**916.902**	**2.732.691**

Önceki dönem	Gayrimenkuller (*)	Finansal kiralama ile edinilen MDV	Araçlar	Diğer MDV	Elden çıkarılacak MDV	Toplam
Maliyet						
Dönem başı bakiyesi: 1 Ocak 2021	**876.740**	**-**	**922**	**365.685**	**555.254**	**1.798.601**
İktisap edilenler	46.985	-	18	38.885	-	85.888
Yeniden değerleme farkları	185.972	-	-	-	-	185.972
Elden Çıkarılanlar	-	-	(122)	(7.762)	(190.492)	(198.376)
Değer Düşüklüğü(-)/Değer Düşüklüğü İptali	-	-	-	-	27.896	27.896
Transferler	-	-	-	-	104.641	104.641
Dönem sonu bakiyesi: 31 Aralık 2021	**1.109.697**	**-**	**818**	**396.808**	**497.299**	**2.004.622**
Birikmiş Amortisman (-)						
Dönem başı bakiyesi: 1 Ocak 2021	**165.280**	**-**	**706**	**242.036**	**2.320**	**410.342**
Cari dönem amortisman gideri	54.432	-	85	37.115	-	91.632
Elden çıkarılanlara ait amortisman iptali	-	-	(99)	(6.034)	(187)	(6.320)
Transferler	-	-	-	-	-	-
Dönem sonu bakiyesi: 31 Aralık 2021	**219.712**	**-**	**692**	**273.117**	**2.133**	**495.654**
Dönem sonu maliyet	**1.109.697**	**-**	**818**	**396.808**	**497.299**	**2.004.622**
Dönem sonu birikmiş amortisman	**(219.712)**	**-**	**(692)**	**(273.117)**	**(2.133)**	**(495.654)**
Kapanış Net Defter Değeri	**889.985**	**-**	**126**	**123.691**	**495.166**	**1.508.968**

(*) 31 Aralık 2022 tarihi itibarıyla Banka gayrimenkulleri bağımsız bir değerleme firması tarafından yeniden değerlenmiş; 715.529 TL (31 Aralık 2021: 185.972 TL) tutarındaki yeniden değerleme değer artışı mali tablolara yansıtılmıştır. Banka'nın gayrimenkullerinin yeniden değerleme sonrası maliyet bedeli 1.404.044 TL (31 Aralık 2021: 688.517 TL), amortisman tutarı 114.869 TL (31 Aralık 2021: 90.454), net defter değeri ise 1.289.175 TL'dir (31 Aralık 2021: 598.063 TL). 31 Aralık 2022 tarihi itibarıyla Banka bilançosunda maddi duran varlıklar altında "TFRS 16 Kiralamalar "standardı gereğince kullanım hakkı varlığı olarak muhasebeleştirilen gayrimenkullerin maliyeti bedeli 593.951 TL (31 Aralık 2021: 421.180 TL), amortisman tutarı 174.644 TL (31 Aralık 2021: 129.258 TL), net defter değeri ise 419.307 TL'dir (31 Aralık 2021: 291.922 TL).

I. Bilançonun aktif hesaplarına ilişkin açıklama ve dipnotlar (devamı):

11. Maddi olmayan duran varlıklara ilişkin açıklamalar:

a) Dönem başı ve dönem sonundaki brüt defter değeri ile birikmiş amortisman tutarları:

	Cari Dönem	Önceki Dönem
Brüt defter değeri	434.921	283.265
Birikmiş amortisman (-)	268.169	200.265
Toplam (net)	**166.752**	**83.000**

b) Dönem başı ve dönem sonu arasındaki hareket tablosu:

	Cari Dönem	Önceki Dönem
Açılış bakiyesi	**83.000**	**40.533**
İktisap edilenler	142.835	75.121
Elden çıkarılanlar (-) (net)	97	-
Amortisman bedeli (-)	58.986	32.654
Kapanış net defter değeri	**166.752**	**83.000**

12. Yatırım amaçlı gayrimenkullere ilişkin açıklamalar:

Bulunmamaktadır (31 Aralık 2021: Bulunmamaktadır).

13. Ertelenmiş vergi varlığına ilişkin açıklamalar:

Banka, 31 Aralık 2022 tarihi itibarıyla bilançosunda yer alan varlık ve yükümlülüklerin defter değeri ile vergi mevzuatı uyarınca belirlenen vergiye esas değeri arasında ortaya çıkan ve sonraki dönemlerde mali kar/zararın hesabında dikkate alınacak tutarlar üzerinden hesapladığı 819.562 TL (31 Aralık 2021: 631.449 TL) tutarındaki ertelenmiş vergi varlığı ile 365.831 TL (31 Aralık 2021: 142.400 TL) tutarındaki ertelenmiş vergi yükümlülüğünü netleştirerek 453.731 TL (31 Aralık 2021: 489.049 TL) vergi varlığını kayıtlarına yansıtmıştır.

	Cari Dönem	Önceki Dönem
Kar Payı Reeskontları ve Peşin Tahsil Edilen Ücret ve Komisyonlar İle Kazanılmamış Gelirler	183.605	79.209
Kıdem Tazminatı, Prim ve İzin Ücreti Karşılıkları	171.394	30.142
Maddi Duran Varlıkların Kayıtlı Değeri ile Vergi Değeri Arasındaki Fark (Amortisman Farkları)	79.722	46.991
Maddi Duran Varlık Değer Düşüşleri	387	45.110
Devam Eden Dava Karşılıkları	10.542	6.811
Karşılıklar	311.329	70.461
Kiralama İşlemleri Kar Payı Giderleri	57.838	33.226
Diğer	4.745	319.499(*)
Ertelenmiş Vergi Varlığı	**819.562**	**631.449**
Gayrimenkul Yeniden Değerleme Farkı	145.533	41.415
Kar Payı Reeskontları	9.577	9.577
Kullanım Hakkı Olan Varlıklar	111.529	60.625
Türev Finansal Yükümlülükler	3.538	17.697
Diğer(**)	95.654	13.086
Ertelenmiş Vergi Yükümlülüğü	**365.831**	**142.400**
Ertelenmiş Vergi Varlığı (Net)	**453.731**	**489.049**

(*) Önceki Dönem mali zararlardan hesaplanmış 289.473 TL vergi aktifini içermektedir. İlgili mali zarardan ötürü taşınan ertelenmiş vergi aktifi cari dönemde geçmiş yıllar zararı dahil mali kar oluştuğu için ertelenmiş vergi aktifi oluşturmamaktadır.

(**) 63.871 TL gerçeğe uygun değer farkı diğer kapsamlı gelire yansıtılan menkul değerler değerleme farklarından oluşan ertelenmiş vergi yükümlülüğünü içermektedir. (31 Aralık 2021: 6.133 TL).

14. Diğer aktiflere ilişkin bilgiler:

Bilanço tarihi itibarıyla, Banka'nın diğer aktifler toplamı 722.300 TL (31 Aralık 2021: 708.621 TL) olup, nazım hesaplarda yer alan taahhütler hariç bilanço toplamının %10'unu aşmamaktadır.

II. Bilançonun pasif hesaplarına ilişkin açıklama ve dipnotlar:

1. Toplanan fonlara ilişkin bilgiler:

a. Toplanan fonların vade yapısına ilişkin bilgiler:

Cari Dönem	Vadesiz	1 Aya Kadar	3 Aya Kadar	6 Aya Kadar	9 Aya Kadar	1 Yıla Kadar	1 Yıl ve Üstü	Birikimli Katılma Hesabı	Toplam
I. Özel Cari Hesaplar Gerçek Kişi Ticari Olmayan-TP	**5.222.601**	**-**	**-**	**-**	**-**	**-**	**-**	**-**	**5.222.601**
II. Katılma Hesapları Gerçek Kişi Ticari Olmayan-TP	**-**	**2.814.203**	**20.314.487**	**1.664.847**	**-**	**17.513**	**4.966.871**	**14.144**	**29.792.065**
III. Özel Cari Hesaplar Diğer-TP	**7.430.916**	**-**	**-**	**-**	**-**	**-**	**-**	**-**	**7.430.916**
Resmi Kuruluşlar	46.362	-	-	-	-	-	-	-	46.362
Ticari Kuruluşlar	7.129.339	-	-	-	-	-	-	-	7.129.339
Diğer Kuruluşlar	213.030	-	-	-	-	-	-	-	213.030
Ticari ve Diğer Kur.	17.807	-	-	-	-	-	-	-	17.807
Bankalar ve Katılım Bankaları	24.378	-	-	-	-	-	-	-	24.378
TCMB	-	-	-	-	-	-	-	-	-
Yurtiçi Bankalar	2	-	-	-	-	-	-	-	2
Yurtdışı Bankalar	24.354	-	-	-	-	-	-	-	24.354
Katılım Bankası	22	-	-	-	-	-	-	-	22
Diğer	-	-	-	-	-	-	-	-	-
IV. Katılma Hesapları-TP	**-**	**1.192.652**	**5.344.286**	**911.150**	**-**	**5.162**	**1.645.237**	**113**	**9.098.600**
Resmi Kuruluşlar	-	20	135	-	-	-	-	-	155
Ticari Kuruluşlar	-	1.139.687	4.919.233	864.510	-	5.155	1.639.092	113	8.567.790
Diğer Kuruluşlar	-	52.786	342.517	43.787	-	7	6.145	-	445.242
Ticari ve Diğer Kur.	-	159	82.364	2.853	-	-	-	-	85.376
Bankalar ve Katılım Bankası	-	-	37	-	-	-	-	-	37
V. Özel Cari Hesaplar Gerçek Kişi Ticari Olmayan-YP	**19.128.553**	**-**	**-**	**-**	**-**	**-**	**-**	**-**	**19.128.553**
VI. Katılma Hesapları Gerçek Kişi Ticari Olmayan-YP	**-**	**7.212.751**	**6.985.507**	**1.000.316**	**-**	**57.892**	**2.727.477**	**18.533**	**18.002.476**
VII. Özel Cari Hesaplar Diğer-YP	**13.639.947**	**-**	**-**	**-**	**-**	**-**	**-**	**-**	**13.639.947**
Yurtiçinde Yer. Tüz. K	7.002.573	-	-	-	-	-	-	-	7.002.573
Yurtdışında Yer. Tüz. K.	5.596.555	-	-	-	-	-	-	-	5.596.555
Bankalar ve Katılım Bankaları	1.040.819	-	-	-	-	-	-	-	1.040.819
TCMB	-	-	-	-	-	-	-	-	-
Yurtiçi Bankalar	103	-	-	-	-	-	-	-	103
Yurtdışı Bankalar	1.040.473	-	-	-	-	-	-	-	1.040.473
Katılım Bankası	243	-	-	-	-	-	-	-	243
Diğer	-	-	-	-	-	-	-	-	-
VIII. Katılma Hesapları Diğer-YP	**-**	**619.148**	**709.210**	**23.608**	**-**	**28.454**	**77.647**	**500**	**1.458.567**
Resmi Kuruluşlar	-	-	-	-	-	-	-	-	-
Ticari Kuruluşlar	-	561.264	524.458	11.627	-	194	31.391	500	1.129.434
Diğer Kuruluşlar	-	26.657	13.526	246	-	-	-	-	40.429
Ticari ve Diğer Kur.	-	31.227	171.226	11.735	-	-	46.256	-	260.444
Bankalar ve Katılım Bankaları	-	-	-	-	-	28.260	-	-	28.260
IX.Kıymetli Maden DH	**6.788.587**	**731.679**	**1.225.306**	**56.154**	**-**	**2.648**	**94.228**	**3.470**	**8.902.072**
X. Katılma Hesapları Özel Fon Havuzları-TP	**-**	**-**	**-**	**-**	**-**	**-**	**-**	**-**	**-**
Yurtiçinde Yer. K.	-	-	-	-	-	-	-	-	-
Yurtdışında Yer. K.	-	-	-	-	-	-	-	-	-
XI. Katılma Hesapları Özel Fon Havuzları-YP	**-**	**-**	**-**	**-**	**-**	**-**	**-**	**-**	**-**
Yurtiçinde Yer. K.	-	-	-	-	-	-	-	-	-
Yurtdışında Yer. K.	-	-	-	-	-	-	-	-	-
Toplam (I+II+…..+IX+X+XI)	**52.210.604**	**12.570.433**	**34.578.796**	**3.656.075**	**-**	**111.669**	**9.511.460**	**36.760**	**112.675.797**

Hazine ve Maliye Bakanlığı ile TCMB tarafından işleyiş kuralları belirlenen ve TL katılma hesaplarının kar payı oranıyla değerlenirken yabancı parada oluşacak kur değişimine karşı da korunmasını sağlayan kur korumalı katılma hesapları ürünü banka müşterilerine sunulmaktadır. 31 Aralık 2022 tarihi itibarıyla TL katılma hesapları tutarı bu kapsamdaki 27.864.396 TL kur korumalı katılma hesaplarını içermektedir.

II. Bilançonun pasif hesaplarına ilişkin açıklama ve dipnotlar (devamı):

a. Toplanan fonların vade yapısına ilişkin bilgiler (devamı):

Önceki Dönem	Vadesiz	1 Aya Kadar	3 Aya Kadar	6 Aya Kadar	9 Aya Kadar	1 Yıla Kadar	1 Yıl ve Üstü	Birikimli Katılma Hesabı	Toplam
I. Özel Cari Hesaplar Gerçek Kişi Ticari Olmayan-TP	**4.001.458**	**-**	**-**	**-**	**-**	**-**	**-**	**-**	**4.001.458**
II. Katılma Hesapları Gerçek Kişi Ticari Olmayan-TP	**-**	**3.113.067**	**5.518.589**	**161.758**	**-**	**22.416**	**504.010**	**12.734**	**9.332.574**
III. Özel Cari Hesaplar Diğer-TP	**3.713.083**	**-**	**-**	**-**	**-**	**-**	**-**	**-**	**3.713.083**
Resmi Kuruluşlar	84.792	-	-	-	-	-	-	-	84.792
Ticari Kuruluşlar	3.423.994	-	-	-	-	-	-	-	3.423.994
Diğer Kuruluşlar	155.487	-	-	-	-	-	-	-	155.487
Ticari ve Diğer Kur.	31.794	-	-	-	-	-	-	-	31.794
Bankalar ve Katılım Bankaları	17.016	-	-	-	-	-	-	-	17.016
TCMB	-	-	-	-	-	-	-	-	-
Yurtiçi Bankalar	2	-	-	-	-	-	-	-	2
Yurtdışı Bankalar	17.000	-	-	-	-	-	-	-	17.000
Katılım Bankası	14	-	-	-	-	-	-	-	14
Diğer	-	-	-	-	-	-	-	-	-
IV. Katılma Hesapları-TP	**-**	**840.330**	**1.994.941**	**137.709**	**-**	**12.031**	**167.947**	**120**	**3.153.078**
Resmi Kuruluşlar	-	10	110	-	-	-	-	-	120
Ticari Kuruluşlar	-	785.975	1.598.806	135.664	-	12.024	165.558	120	2.698.147
Diğer Kuruluşlar	-	54.344	321.138	2.045	-	7	2.389	-	379.923
Ticari ve Diğer Kur.	-	1	24.445	-	-	-	-	-	24.446
Bankalar ve Katılım Bankası	-	-	50.442	-	-	-	-	-	50.442
V. Özel Cari Hesaplar Gerçek Kişi Ticari Olmayan-YP	**16.580.053**	**-**	**-**	**-**	**-**	**-**	**-**	**-**	**16.580.053**
VI. Katılma Hesapları Gerçek Kişi Ticari Olmayan-YP	**-**	**7.392.746**	**11.689.171**	**984.545**	**-**	**73.865**	**3.091.153**	**10.588**	**23.242.068**
VII. Özel Cari Hesaplar Diğer-YP	**16.467.636**	**-**	**-**	**-**	**-**	**-**	**-**	**-**	**16.467.636**
Yurtiçinde Yer. Tüz. K	10.655.873	-	-	-	-	-	-	-	10.655.873
Yurtdışında Yer. Tüz. K.	4.369.056	-	-	-	-	-	-	-	4.369.056
Bankalar ve Katılım Bankaları	1.442.707	-	-	-	-	-	-	-	1.442.707
TCMB	-	-	-	-	-	-	-	-	-
Yurtiçi Bankalar	78	-	-	-	-	-	-	-	78
Yurtdışı Bankalar	1.442.303	-	-	-	-	-	-	-	1.442.303
Katılım Bankası	326	-	-	-	-	-	-	-	326
Diğer	-	-	-	-	-	-	-	-	-
VIII. Katılma Hesapları Diğer-YP	**-**	**1.255.705**	**4.051.953**	**28.420**	**-**	**29.869**	**34.009**	**2.014**	**5.401.970**
Resmi Kuruluşlar	-	-	-	-	-	-	-	-	-
Ticari Kuruluşlar	-	844.323	3.394.400	21.434	-	9.968	33.959	2.014	4.306.098
Diğer Kuruluşlar	-	22.336	33.812	14	-	-	-	-	56.162
Ticari ve Diğer Kur.	-	389.046	425.304	6.972	-	-	50	-	821.372
Bankalar ve Katılım Bankaları	-	-	198.437	-	-	19.901	-	-	218.338
IX.Kıymetli Maden DH	**5.520.205**	**1.015.474**	**2.487.785**	**140.218**	**-**	**43.979**	**128.270**	**8.798**	**9.344.729**
X. Katılma Hesapları Özel Fon Havuzları-TP	**-**	**-**	**-**	**-**	**-**	**-**	**-**	**-**	**-**
Yurtiçinde Yer. K.	-	-	-	-	-	-	-	-	-
Yurtdışında Yer. K.	-	-	-	-	-	-	-	-	-
XI. Katılma Hesapları Özel Fon Havuzları-YP	**-**	**-**	**-**	**-**	**-**	**-**	**-**	**-**	**-**
Yurtiçinde Yer. K.	-	-	-	-	-	-	-	-	-
Yurtdışında Yer. K.	-	-	-	-	-	-	-	-	-
Toplam (I+II+…..+IX+X+XI)	**46.282.435**	**13.617.322**	**25.742.439**	**1.452.650**	**-**	**182.160**	**3.925.389**	**34.254**	**91.236.649**

Hazine ve Maliye Bakanlığı ile TCMB tarafından işleyiş kuralları belirlenen ve TL katılma hesaplarının kar payı oranıyla değerlenirken yabancı parada oluşacak kur değişimine karşı da korunmasını sağlayan kur korumalı katılma hesapları ürünü banka müşterilerine sunulmaktadır. 31 Aralık 2021 tarihi itibarıyla TL katılma hesapları tutarı bu kapsamdaki 1.002.062 TL kur korumalı katılma hesaplarını içermektedir.

II. Bilançonun pasif hesaplarına ilişkin açıklama ve dipnotlar (devamı):

b. Sigorta kapsamında bulunan katılım fonuna ilişkin bilgiler:

b.1. Sigorta kapsamında bulunan ve sigorta limitini aşan tutarlar (*):

Sigorta kapsamında bulunan ve sigorta limitini aşan gerçek kişilerin ticari işlemlere konu olmayan özel cari ve katılma hesaplarına ilişkin bilgiler:

	Sigorta Kapsamında Bulunan Cari Dönem	Sigorta Kapsamında Bulunan Önceki Dönem	Sigorta Limitini Aşan Cari Dönem	Sigorta Limitini Aşan Önceki Dönem
Gerçek Kişilerin Ticari İşlemlere Konu Olmayan Özel Cari ve Katılma Hesapları				
Türk Parası Cinsinden Hesaplar	9.230.265	6.207.822	25.784.400	7.126.212
Yabancı Para Cinsinden Hesaplar	10.360.486	8.600.262	34.973.814	38.238.727
Yurtdışı Şubelerde Bulunan Yabancı Mercilerin Sigortasına Tabi Hesaplar	44.818	35.842	310.499	276.478
Kıyı Bnk. Blg. Şubelerde Bulunan Yabancı Merci. Sigorta Tabi Hesap	-	-	-	-

(*) 27 Ağustos 2022 tarihli ve 31936 sayılı Resmi Gazete'de yayımlanan "Sigortaya Tabi Mevduat ve Katılım Fonları ile Tasarruf Mevduatı Sigorta Fonunca Tahsil Olunacak Primlere Dair Yönetmelikte Değişiklik Yapılmasına İlişkin Yönetmelik" uyarınca kredi kuruluşları nezdinde bulunan resmi kuruluşlar, kredi kuruluşları ve finansal kuruluşlara ait olanlar haricindeki tüm mevduat ve katılım fonları sigortalanmaya başlanmıştır. Bu kapsamda ticari özel cari ve katılma hesapların sigorta kapsamında bulunan tutarı 3.674.273 TL, sigorta limitini aşan tutarı ise 26.074.642 TL olup ilgili tutarlar dipnota dahil edilmemiştir.

Katılım Bankalarının yurtiçi şubelerinde resmi kuruluşlar, kredi kuruluşları ve finansal kuruluşlara ait olanlar haricinde Türk Lirası veya döviz üzerinden açılan özel cari hesaplarda ve katılma hesaplarında toplanan fonlar, bir gerçek veya tüzel kişiye ait hesapların anapara ve kar payları toplamının 200 TL'yi geçmemesi şartıyla, 5411 sayılı Bankacılık Kanunu kapsamında Tasarruf Mevduat Sigorta Fonu güvencesi altındadır.

b.2. Sigorta kapsamında bulunmayan tutarlar:

Sigorta kapsamında bulunmayan gerçek kişilerin katılım fonları:

	Cari Dönem	Önceki Dönem
Yurtdışı Şubelerde Bulunan Katılım Fonu ile Diğer Hesaplar	-	-
Hâkim Ortaklar ile Bunların Ana, Baba, Eş ve Velayet Altındaki Çocuklarına Ait Katılım Fonu ile Diğer Hesaplar	-	-
Yönetim veya Müdürler Kurulu Başkan ve Üyeler, Genel Müdür ve Yardımcıları ile Bunların Ana, Baba, Eş ve Velayet Altındaki Çocuklarına Ait Katılım Fonu ile Diğer Hesaplar	41.853	39.825
26 Eylül 2004 Tarihli ve 5237 Sayılı TCK'nın 282'nci Maddesindeki Suçtan Kaynaklanan Mal Varlığı Değerleri Kapsamına Giren Katılım Fonu ile Diğer Hesaplar	-	-
Türkiye'de Münhasıran Kıyı Bankacılığı Faaliyeti Göstermek Üzere Kurulan Katılım Bankalarında Bulunan Katılım Fonları	-	-

II. Bilançonun pasif hesaplarına ilişkin açıklama ve dipnotlar (devamı):

2. Alınan kredilere ilişkin bilgiler:

a1. Alınan kredi türüne ilişkin bilgiler:

	Cari Dönem		Önceki Dönem	
	TP	YP	TP	YP
Sendikasyon Kredileri	-	-	-	-
Vekale Kredileri	-	3.054.715	-	1.249.451
İhraç Edilen Kira Sertifikalarından Sağlanan Fonlar (Sukuk)	886.036	-	4.109.766	-
Diğer	54.425	416.804	58.621	841.377
Toplam	**940.461**	**3.471.519**	**4.168.387**	**2.090.828**

a2. Bankalar ve diğer mali kuruluşlara ilişkin bilgiler:

	Cari Dönem		Önceki Dönem	
	TP	YP	TP	YP
T.C. Merkez Bankası Kredileri	-	-	-	-
Yurt içi Banka ve Kuruluşlardan	940.461	6.731	4.168.387	465.339
Yurt dışı Banka, Kuruluş ve Fonlardan	-	3.464.788	-	1.625.489
Toplam	**940.461**	**3.471.519**	**4.168.387**	**2.090.828**

a3. Alınan kredilerin vade ayrımına göre gösterilmesi:

	Cari Dönem		Önceki Dönem	
	TP	YP	TP	YP
Kısa Vadeli	507.864	3.466.719	4.041.603	2.007.533
Orta ve Uzun Vadeli	432.597	4.800	126.784	83.295
Toplam	**940.461**	**3.471.519**	**4.168.387**	**2.090.828**

b. Banka'nın yükümlülüklerinin yoğunlaştığı alanlara ilişkin ilave açıklamalar:

Banka'nın yükümlülüklerinin yoğunlaştığı fon sağlayan müşteri ve sektör grubu bulunmamaktadır (31 Aralık 2021: Bulunmamaktadır).

3. Türev finansal borçlara ilişkin bilgiler:

	Cari Dönem		Önceki Dönem	
	TP	YP	TP	YP
Vadeli İşlemler	8.542	808	20.861	-
Swap İşlemleri	4.277	852	159.624	6.769
Futures İşlemleri	-	-	-	-
Opsiyonlar	-	-	-	-
Diğer	-	-	-	-
Toplam	**12.819**	**1.660**	**180.485**	**6.769**

Banka'nın riskten korunma amaçlı türev finansal borçları bulunmamaktadır (31 Aralık 2021: Bulunmamaktadır).

II. Bilançonun pasif hesaplarına ilişkin açıklama ve dipnotlar (devamı):

4. Kiralama işlemlerinden borçlara ilişkin bilgiler (Net):

	Cari Dönem		Önceki Dönem	
	TP	**YP**	**TP**	**YP**
1 yıldan az	5.863	-	4.631	-
1-5 yıl arası	154.708	26.214	108.401	-
5 yıldan fazla	289.836	185	214.808	21.774
Toplam	**450.407**	**26.399**	**327.840**	**21.774**

5. Karşılıklara ilişkin açıklamalar:

a. Çalışan hakları karşılığına ilişkin bilgiler:

Banka'nın bilanço tarihi itibarıyla 321.032 TL (31 Aralık 2021: 130.282 TL) tutarında kıdem tazminatı karşılığı, 14.545 TL (31 Aralık 2021: 17.764 TL) tutarında izin ücretleri karşılığı ve 350.000 TL performans prim karşılığı (31 Aralık 2021: Bulunmamaktadır) olmak üzere toplam 685.577 TL (31 Aralık 2021: 148.046 TL) çalışan hakları karşılığı bulunmaktadır. Banka kıdem tazminatı karşılığını, TMS 19'da belirtilen aktüeryal değerleme yöntemini kullanarak finansal tablolara yansıtmıştır. Bu bağlamda toplam yükümlülüklerin hesaplanmasında aşağıdaki aktüeryal varsayımlar kullanılmıştır.

	Cari Dönem	Önceki Dönem
İskonto oranı (%)	11,10	14,50
Tahmin edilen maaş tavanı artış oranı (%)	10,00	10,00

Kıdem tazminatı yükümlülüğü karşılığının bilançodaki hareketi:

	Cari Dönem	Önceki Dönem
Önceki dönem sonu bakiyesi	130.282	120.932
Dönem içinde ayrılan karşılık tutarı	8.956	25.300
Aktüeryal (kazanç)/kayıp	181.794	(15.950)
Dönem sonu bakiyesi	**321.032**	**130.282**

II. Bilançonun pasif hesaplarına ilişkin açıklama ve dipnotlar (devamı):

b. Diğer karşılıklar:

	Cari Dönem	Önceki Dönem
Gayrinakdi Kredi Birinci ve İkinci Aşama Beklenen Zarar Karşılığı	20.239	16.435
Katılma hesaplarına dağıtılacak karlardan ayrılan tutarlar	6.438	2.957
Tazmin edilmemiş ve nakde dönüşmemiş teminat mektupları üçüncü aşama beklenen zarar karşılığı	15.360	3.881
Boş çek yaprağı üçüncü aşama beklenen zarar karşılıkları	4.604	4.002
Kredi kartları ve bankacılık hizmetlerine ilişkin promosyon uygulamaları karşılıkları	445	283
Devam eden dava karşılıkları	42.169	34.057
Valörlü döviz alım satım işlemleri reeskontu	375	1.583
Muhtemel riskler için ayrılan serbest karşılıklar (*)	1.800.000	100.000
Diğer	313	834
Toplam	**1.889.943**	**164.032**

(*) Banka yönetimi tarafından BDDK Muhasebe ve Finansal Raporlama Mevzuatı gereklilikleri dışında ayrılan 1.800.000 TL tutarındaki serbest karşılığı içermektedir. (31 Aralık 2021: 100.000 TL).

c. Dövize endeksli krediler ve finansal kiralama alacakları anapara kur azalış karşılıklarına ilişkin bilgiler:

31 Aralık 2022 tarihi itibarıyla dövize endeksli krediler ve finansal kiralama alacakları için kur azalış karşılığı ayrılmamıştır (31 Aralık 2021: Bulunmamaktadır).

6. Vergi borcuna ilişkin açıklamalar:

a. Cari vergi borcuna ilişkin açıklamalar:

a.1. Vergi karşılığına ilişkin açıklamalar:

Banka'nın 31 Aralık 2022 itibarıyla kurumlar vergisinden ödenen geçici vergiler düşüldükten sonra kalan vergi borcu 604.361 TL'dir (31 Aralık 2021: 18.614 TL).

a.2. Ödenecek vergilere ilişkin bilgiler:

	Cari Dönem	Önceki Dönem
Ödenecek Kurumlar Vergisi	604.361	18.614
BSMV	41.888	26.333
Menkul Sermaye İradı Vergisi	13.020	18.094
Ödenecek Katma Değer Vergisi	6.698	3.224
Gayrimenkul Sermaye İradı Vergisi	1.888	1.371
Kambiyo Muameleleri Vergisi	6.255	17.031
Ücretlerden Kesilen Gelir Vergisi	28.796	14.432
Diğer	6.063	2.611
Toplam	**708.969**	**101.710**

a.3. Primlere ilişkin bilgiler:

	Cari Dönem	Önceki Dönem
Sosyal Sigorta Primleri-Personel	11.983	6.708
Sosyal Sigorta Primleri-İşveren	13.239	7.366
Banka Sosyal Yardım Sandığı Primleri-Personel	-	-
Banka Sosyal Yardım Sandığı Primleri-İşveren	-	-
Emekli Sandığı Aidatı ve Karşılıkları-Personel	-	-
Emekli Sandığı Aidatı ve Karşılıkları-İşveren	-	-
İşsizlik Sigortası-Personel	854	478
İşsizlik Sigortası-İşveren	1.708	956
Diğer	-	-
Toplam	**27.784**	**15.508**

II. Bilançonun pasif hesaplarına ilişkin açıklama ve dipnotlar (devamı):

7. Satış amaçlı elde tutulan ve durdurulan faaliyetlere ilişkin duran varlık borçları hakkında bilgiler:

Bulunmamaktadır. (31 Aralık 2021: Bulunmamaktadır).

8. Banka'nın sermaye benzeri borçlanma araçlarının sayısı, vadesi, kar payı oranı; borçlanma aracının alacaklısı olan kuruluş ve varsa, hisse senedine dönüştürme opsiyonuna ilişkin detaylı açıklamalar:

Sermaye benzeri kredilere ilişkin bilgiler:

	Cari Dönem		Önceki Dönem	
	TP	**YP**	**TP**	**YP**
İlave Ana Sermaye Hesaplamasına Dâhil Edilecek Borçlanma Araçları	-	-	-	-
Sermaye Benzeri Krediler	-	-	-	-
Sermaye Benzeri Borçlanma Araçları	-	-	-	-
Katkı Sermaye Hesaplamasına Dâhil Edilecek Borçlanma Araçları	-	4.694.238	-	3.119.354
Sermaye Benzeri Krediler	-	4.694.238	-	3.119.354
Sermaye Benzeri Borçlanma Araçları	-	-	-	-
Toplam	**-**	**4.694.238**	**-**	**3.119.354**

Banka, 30 Kasım 2015 tarihinde Türkiye dışında yerleşik yatırımcılardan yapılandırılmış işletmesi olan Albaraka Sukuk Ltd aracılığıyla 250.000.000 ABD Doları tutarında sukuk ihraç ederek ilk 5 yıl geri ödeme opsiyonlu toplam 10 yıl vadeli sermaye benzeri kredi sağlamıştır. İlk 5 yıl anapara geri ödemesiz toplam 10 yıl vadeli sermaye benzeri kredinin, ilk 5 yılı için kupon kar payı %10,50, son 5 yılı için (Mayıs 2021'den itibaren) kupon kar payı oranı %9,371 olarak belirlenmiştir.

Banka, 20 Şubat 2018 tarihinde 205.000.000 ABD Doları tutarında vadesiz ilave ana sermaye hesaplamasına konu Tier 1 sukuk işlemi gerçekleştirmiştir.

9. Bilançonun diğer yükümlülükler kalemi, bilanço toplamının %10'unu aşıyorsa, bunların en az %20'sini oluşturan alt hesapların isim ve tutarlarına ilişkin bilgiler:

Bulunmamaktadır (31 Aralık 2021: Bulunmamaktadır).

II. Bilançonun pasif hesaplarına ilişkin açıklama ve dipnotlar (devamı):

10. Özkaynaklara ilişkin bilgiler:

a. Ödenmiş sermayenin gösterimi:

	Cari Dönem	Önceki Dönem
Hisse senedi karşılığı	2.500.000	1.350.000
İmtiyazlı hisse senedi karşılığı	-	-

b. Ödenmiş sermaye tutarı, Banka'da kayıtlı sermaye sisteminin uygulanıp uygulanmadığı hususunun açıklanması ve bu sistem uygulanıyor ise kayıtlı sermaye tavanına ilişkin bilgiler:

Banka, 28 Şubat 2013 tarihinde yapılan Yönetim Kurulu toplantısında kayıtlı sermaye sistemine geçiş hakkında karar almıştır. 22 Ocak 2021 tarihinde Sermaye Piyasası Kurulu'na yapılan Kayıtlı Sermaye Tavanı izninin uzatımı başvurusu 28 Ocak 2021 tarihinde onaylanmış ve kayıtlı sermaye tavanı 31 Aralık 2025 tarihine kadar geçerli olmak üzere 2.500.000 TL olarak belirlenmiştir.

Sermaye Sistemi	Ödenmiş Sermaye	Tavan
Kayıtlı sermaye	2.500.000	2.500.000

c. Cari dönem içinde yapılan sermaye artırımları ve kaynakları ile arttırılan sermaye payına ilişkin diğer bilgiler:

Cari dönemde yapılan sermaye artırımına ilişkin bilgiler aşağıdaki gibidir :

Artırım Tarihi	Artırım Tutarı	Nakit	Artırıma Konu Edilen Kar Yedekleri	Artırıma Konu Edilen Sermaye Yedekleri
31.05.2022	1.150.000 TL	1.150.000 TL	-	-

ç. Cari dönem içinde sermaye yedeklerinden sermayeye ilave edilen kısma ilişkin bilgiler:

Cari dönem içinde sermaye yedeklerinden sermayeye ilave edilen kısım bulunmamaktadır.

d. Son mali yılın ve onu takip eden ara dönemin sonuna kadar olan sermaye taahhütleri, bu taahhütlerin genel amacı ve bu taahhütler için gerekli tahmini kaynaklara ilişkin bilgiler:

Banka'nın son mali yılın ve onu takip eden ara dönemin sonuna kadar sermaye taahhüdü bulunmamaktadır.

II. Bilançonun pasif hesaplarına ilişkin açıklama ve dipnotlar (devamı):

10. Özkaynaklara ilişkin bilgiler (devamı):

e. Banka'nın gelirleri, karlılığı ve likiditesine ilişkin geçmiş dönem göstergeleri ile bu göstergelerdeki belirsizlikler dikkate alınarak yapılacak öngörülerin, Banka'nın özkaynakları üzerindeki tahmini etkileri:

Banka, faaliyetlerini karlılıkla sürdürmekte ve dönem karlarının büyük bölümünü yedeklere aktarım şeklinde özkaynaklar içinde muhafaza etmektedir. Öte yandan Banka'nın özkaynakları likit ve getirili aktiflerde değerlendirilmektedir.

f. Sermayeyi temsil eden hisse senetlerine tanınan imtiyazlara ilişkin özet bilgiler:

Sermayeyi temsil eden hisse senetlerine tanınan imtiyazlar bulunmamaktadır.

g. Menkul değerler değer artış fonuna ilişkin bilgiler:

	Cari Dönem		Önceki Dönem	
	TP	**YP**	**TP**	**YP**
İştirakler, bağlı ortaklıklar ve birlikte kontrol edilen ortaklıklardan (İş ortaklıklarından)	-	-	-	-
Değerleme farkı(*)	162.579	28.542	11.641	6.760
Kur farkı	-	-	-	-
Toplam	**162.579**	**28.542**	**11.641**	**6.760**

(*) İlgili bakiye, değerleme farkına ilişkin ertelenmiş vergi hesaplaması düşüldükten sonraki net tutardır.

ğ) Diğer sermaye yedeklerine ilişkin bilgiler:

Banka yapılandırılmış işletmesi olan "Bereket One Ltd" aracılığıyla ihraç etmiş olduğu İrlanda Borsasına kote Basel III kriterlerine uyumlu 205.000.000 ABD Doları tutarında (Tarihi maliyeti 775.720 TL) vadesiz sukuk işlemini TMS 32 çerçevesinde parasal olmayan bir kalem olarak değerlendirip, BDDK'nın 20 Şubat 2018 tarihi itibarıyla ilave ana sermaye hesabına dahil edilmesine onay vermesinin ardından özkaynaklar altında tarihi maliyet üzerinden "diğer sermaye yedekleri" kaleminde muhasebeleştirmiştir. Sukuk işleminin ilk geri çağrılma tarihi 20 Şubat 2023 olup, yıllık %10 oranında kar payı ödemesi (altı ayda bir ödemeli) bulunmaktadır. Banka'nın kar payı ödemelerinin iptali konusunda opsiyonu bulunmaktadır ve Banka'nın bu opsiyonu kullanması durumunda, ödemediği tutarı sonraki dönemlerde de ödeme zorunluluğu bulunmamaktadır.

Söz konusu borçlanmadaki kar payı ödemesine ilişkin toplam 792.205 TL (31 Aralık 2021: 468.589 TL) geçmiş yıllar kar zararı hesabı altında muhasebeleştirilmiştir.

III. Nazım hesaplara ilişkin açıklama ve dipnotlar:

1. Nazım hesaplarda yer alan yükümlülüklere ilişkin açıklama:

a. Gayri kabili rücu nitelikteki kredi taahhütlerinin türü ve miktarı:

	Cari Dönem	Önceki Dönem
Kredi Kartları Harcama Limiti Taahhütleri	1.910.259	1.059.919
Çekler İçin Ödeme Taahhütleri	1.109.464	834.732
Vadeli Aktif Değerler Alım Satım Taahhütleri	581.749	927.624
Kullandırma Garantili Kredi Tahsis Taahhütleri	618.854	655.296
İhracat Taahhütlerinden Kaynaklanan Vergi ve Fon Yükümlülükleri	30.942	17.234
Kredi Kartı ve Bankacılık Hizm. İlişkin Promosyon Uyg. Taah.	687	555
Diğer Cayılamaz Taahhütler	563	552
Diğer Cayılabilir Taahhütler	53.500	39.500
Toplam	**4.306.018**	**3.535.412**

b. Nazım hesap kalemlerinden kaynaklanan muhtemel zararların ve taahhütlerin yapısı ve tutarı:

b.1. Garantiler, banka aval ve kabulleri ve mali garanti yerine geçen teminatlar ve diğer akreditifler dahil gayrinakdi krediler:

	Cari Dönem	Önceki Dönem
Teminat Mektupları	17.449.635	12.371.236
Banka Aval ve Kabulleri	70.414	99.278
Akreditifler	3.467.844	4.898.399
Diğer Garanti ve Kefaletler	135.117	34.387
Toplam	**21.123.010**	**17.403.300**

b.2. Kesin teminatlar, geçici teminatlar, kefaletler ve benzeri işlemler:

	Cari Dönem	Önceki Dönem
Teminat Mektupları	17.449.635	12.371.236
Kesin teminat mektupları	12.792.451	8.421.227
Geçici teminat mektupları	546.270	294.638
Avans teminat mektupları	866.507	803.105
Gümrüklere verilen teminat mektupları	1.059.864	654.451
Nakit kredi temini için verilen teminat mektupları	2.184.543	2.197.815
Kefalet ve Benzeri İşlemler	135.117	34.387
Toplam	**17.584.752**	**12.405.623**

c. Gayrinakdi Krediler Kapsamında:

c.1. Gayrinakdi kredilerin toplam tutarı:

	Cari Dönem	Önceki Dönem
Nakit kredi teminine yönelik olarak açılan gayrinakdi krediler	2.184.543	2.197.815
Bir yıl veya daha az süreli asıl vadeli	745.936	662.573
Bir yıldan daha uzun süreli asıl vadeli	1.438.607	1.535.242
Diğer gayrinakdi krediler	18.938.467	15.205.485
Toplam	**21.123.010**	**17.403.300**

III. Nazım hesaplara ilişkin açıklama ve dipnotlar (devamı):

c.2. Gayrinakdi krediler hesabı içinde sektör bazında risk yoğunlaşması hakkında bilgi:

	Cari Dönem			
	TP	(%)	YP	(%)
Tarım	**309.177**	**2,70**	**115.146**	**1,19**
Çiftçilik ve Hayvancılık	148.285	1,30	103.676	1,07
Ormancılık	159.028	1,38	11.470	0,12
Balıkçılık	1.864	0,02	-	0,00
Sanayi	**3.142.777**	**27,49**	**4.503.578**	**46,47**
Madencilik ve Taş ocakçılığı	138.623	1,21	2.463	0,03
İmalat Sanayi	2.821.178	24,68	3.873.421	39,96
Elektrik, Gaz, Su	182.976	1,60	627.694	6,48
İnşaat	**2.463.975**	**21,56**	**813.548**	**8,39**
Hizmetler	**5.208.894**	**45,56**	**3.663.413**	**37,79**
Toptan ve Perakende Ticaret	3.157.674	27,62	1.259.375	12,99
Otel ve Lokanta Hizmetleri	68.732	0,60	139.499	1,44
Ulaştırma ve Haberleşme	426.993	3,74	219.754	2,27
Mali Kuruluşlar	514.329	4,50	1.751.895	18,07
Gayrimenkul ve Kiralama Hizmetleri	369.420	3,23	177.009	1,83
Serbest Meslek Hizmetleri	323.551	2,83	76.820	0,79
Eğitim Hizmetleri	42.576	0,37	13	0,00
Sağlık ve Sosyal Hizmetler	305.619	2,67	39.048	0,40
Diğer	**305.808**	**2,69**	**596.694**	**6,16**
Toplam	**11.430.631**	**100,00**	**9.692.379**	**100,00**

	Önceki Dönem			
	TP	(%)	YP	(%)
Tarım	**110.103**	**1,56**	**53.430**	**0,52**
Çiftçilik ve Hayvancılık	59.909	0,85	52.460	0,51
Ormancılık	49.622	0,70	970	0,01
Balıkçılık	572	0,01	-	0,00
Sanayi	**1.745.283**	**24,65**	**4.600.865**	**44,57**
Madencilik ve Taş ocakçılığı	55.295	0,78	690	0,01
İmalat Sanayi	1.513.702	21,38	3.896.762	37,75
Elektrik, Gaz, Su	176.286	2,49	703.413	6,81
İnşaat	**1.486.579**	**21,00**	**1.045.891**	**10,13**
Hizmetler	**3.539.218**	**49,99**	**4.275.662**	**41,42**
Toptan ve Perakende Ticaret	1.938.841	27,38	1.780.183	17,24
Otel ve Lokanta Hizmetleri	43.099	0,61	87.363	0,85
Ulaştırma ve Haberleşme	305.655	4,32	146.175	1,42
Mali Kuruluşlar	390.114	5,51	1.989.986	19,28
Gayrimenkul ve Kiralama Hizmetleri	340.794	4,81	176.968	1,71
Serbest Meslek Hizmetleri	207.978	2,94	55.029	0,53
Eğitim Hizmetleri	64.880	0,92	1.469	0,01
Sağlık ve Sosyal Hizmetler	247.857	3,50	38.489	0,38
Diğer	**199.074**	**2,80**	**347.195**	**3,36**
Toplam	**7.080.257**	**100,00**	**10.323.043**	**100,00**

III. Nazım hesaplara ilişkin açıklama ve dipnotlar (devamı):

c.3. I ve II'nci grupta sınıflandırılan gayrinakdi kredilere ilişkin bilgiler

Cari Dönem	I inci Grup		II nci Grup	
	TP	YP	TP	YP
Gayrinakdi krediler	**11.128.112**	**9.486.814**	**274.264**	**131.418**
Teminat mektupları	10.999.994	5.959.056	274.115	114.068
Aval ve kabul kredileri	-	70.414	-	-
Akreditifler	11.385	3.439.109	-	17.350
Cirolar	-	-	-	-
Menkul kıymet ihracında satın alma garantileri	-	-	-	-
Faktoring garantileri	-	-	-	-
Diğer garanti ve kefaletler	116.733	18.235	149	-

Önceki Dönem	I inci Grup		II nci Grup	
	TP	YP	TP	YP
Gayrinakdi krediler	**6.940.630**	**10.048.418**	**104.436**	**223.386**
Teminat mektupları	6.908.691	5.048.293	104.436	223.386
Aval ve kabul kredileri	-	99.278	-	-
Akreditifler	12.324	4.886.075	-	-
Cirolar	-	-	-	-
Menkul kıymet ihracında satın alma garantileri	-	-	-	-
Faktoring garantileri	-	-	-	-
Diğer garanti ve kefaletler	19.615	14.772	-	-

.

2. Türev işlemlere ilişkin açıklamalar:

	Amaçlarına göre türev işlemler	Amaçlarına göre türev işlemler
	31 Aralık 2022	31 Aralık 2021
Alım satım amaçlı işlemlerin türleri		
Döviz ile ilgili türev işlemler (I)	**4.557.236**	**6.798.644**
Vadeli döviz alım satım işlemleri	1.230.982	951.048
Swap para alım satım işlemleri	3.326.254	5.847.596
Futures para işlemleri	-	-
Para alım satım opsiyonları	-	-
Kar Payı ile ilgili türev işlemler (II)	**-**	**-**
Vadeli kar payı sözleşmesi alım satım işlemleri	-	-
Swap kar payı alım satım işlemleri	-	-
Kar payı alım satım opsiyonları	-	-
Futures kar payı alım satım işlemleri	-	-
Diğer alım-satım amaçlı türev işlemler (III)	**-**	**-**
A. Toplam alım satım amaçlı türev işlemler (I+II+III)	**4.557.236**	**6.798.644**
Riskten korunma amaçlı türev işlem türleri	**-**	**-**
Gerçeğe uygun değer değişikliği riskinden korunma amaçlı	-	-
Nakit akış riskinden korunma amaçlı	-	-
YP üzerinden yapılan iştirak yatırımları riskinden korunma amaçlı	-	-
B. Toplam riskten korunma amaçlı türev işlemler	**-**	**-**
Türev işlemler toplamı (A+B)	**4.557.236**	**6.798.644**

III. Nazım hesaplara ilişkin açıklama ve dipnotlar (devamı):

3. Koşullu borçlar ve varlıklara ilişkin açıklamalar:

Banka çeşitli kişi ve kurumlar tarafından aleyhinde açılan, gerçekleşme olasılığı yüksek ve nakit çıkışı gerektirebilecek davaları için 42.169 TL (31 Aralık 2021: 34.057 TL) tutarında karşılık ayırmış olup söz konusu karşılık Beşinci bölüm II.5.b nolu "Diğer Karşılıklar" notu altında gösterilmiştir. Ayıca Banka'nın aleyhinde açılmış ve devam eden diğer davaları olmakla beraber bu davaların aleyhte sonuçlanma olasılığı yüksek görülmemekte ve bu davalara ilişkin nakit çıkışı beklenmemektedir.

4. Başkaları nam ve hesabına verilen hizmetlere ilişkin açıklamalar:

Banka'nın gerçek ve tüzel kişiler, vakıflar, emeklilik sigortası fonları ve diğer kurumlar adına plasmanda bulunma gibi faaliyetleri bulunmamaktadır.

IV. Kar veya zarar tablosuna ilişkin açıklama ve dipnotlar:

1. Kar payı gelirlerine ilişkin bilgiler:

a. Kredilerden alınan kar payı gelirlerine ilişkin bilgiler:

	Cari Dönem		Önceki Dönem	
	TP	YP	TP	YP
Kredilerden alınan kar payları(*)				
Kısa Vadeli Kredilerden	2.551.682	320.341	889.366	200.080
Orta ve Uzun Vadeli Kredilerden(**)	4.317.481	1.044.803	2.173.463	785.728
Takipteki Alacaklardan Alınan Kar Payları	62.924	4.940	121.382	5.838
Kaynak Kul. Destekleme Fonundan Alınan Primler	-	-	-	-
Toplam	**6.932.087**	**1.370.084**	**3.184.211**	**991.646**

(*) Nakdi kredilere ilişkin ücret ve komisyon gelirlerini de içermektedir.
(**) 861.227 TL kar zarar ortaklıkları yatırımları geliri içermektedir. (31 Aralık 2021: 146.893 TL)

b. Bankalardan alınan kar payı gelirlerine ilişkin bilgiler:

	Cari Dönem		Önceki Dönem	
	TP	YP	TP	YP
T.C. Merkez Bankasından	47.503	-	134.657	-
Yurtiçi Bankalardan	172	-	373	-
Yurtdışı Bankalardan	-	-	-	-
Yurtdışı Merkez ve Şubelerden	-	-	-	-
Toplam	**47.675**	**-**	**135.030**	**-**

c. Menkul değerlerden alınan kar payı gelirlerine ilişkin bilgiler:

	Cari Dönem		Önceki Dönem	
	TP	YP	TP	YP
Gerçeğe uygun değer farkı kar veya zarara yansıtılan finansal varlıklar	930.197	222.641	123.911	111.756
Gerçeğe uygun değer farkı diğer kapsamlı gelire yansıtılan finansal varlıklar	232.929	32.544	100.431	33.898
İtfa edilmiş maliyet üzerinden değerlenen finansal varlıklar	605.801	581.128	107.823	194.687
Toplam	**1.768.927**	**836.313**	**332.165**	**340.341**

ç. İştirak ve bağlı ortaklıklardan alınan kar payı gelirlerine ilişkin bilgiler:

	Cari Dönem		Önceki Dönem	
	TP	YP	TP	YP
İştirak ve bağlı ortaklıklardan alınan kar payları	44.259	-	34.438	-
Toplam	**44.259**	**-**	**34.438**	**-**

IV. Kar veya zarar tablosuna ilişkin açıklama ve dipnotlar (devamı):

2. Kar payı giderlerine ilişkin bilgiler:

a. Katılma hesaplarına ödenen kar paylarının vade yapısına göre gösterimi:

Cari Dönem	Katılma hesapları							
Hesap adı	**1 aya kadar**	**3 aya kadar**	**6 aya kadar**	**9 aya kadar**	**1 yıla kadar**	**1 yıldan uzun**	**Birikimli katılma hesabı**	**Toplam**
Türk parası								
Özel cari hesap ve katılma hesapları aracılığı ile bankalardan toplanan fonlar	-	26.318	-	-	-	-	-	26.318
Gerçek kişilerin ticari olmayan katılma hs.	398.032	2.028.722	151.907	-	3.282	361.049	1.812	2.944.804
Resmi kuruluş katılma hs.	3	18	-	-	-	-	-	21
Ticari kuruluş katılma hs.	111.691	590.370	351.036	-	113.613	27.526	3	1.194.239
Diğer kuruluş katılma hs.	8.370	68.455	9.690	-	3	540	-	87.058
Toplam	**518.096**	**2.713.883**	**512.633**	**-**	**116.898**	**389.115**	**1.815**	**4.252.440**
Yabancı para								
Özel cari hesap ve katılma hesapları aracılığı ile bankalardan toplanan fonlar	-	846	-	-	577	-	-	1.423
Gerçek kişilerin ticari olmayan katılma hs.	73.579	97.370	12.584	-	688	37.519	262	222.002
Resmi kuruluş katılma hs.	-	-	-	-	-	-	-	-
Ticari kuruluş katılma hs.	7.030	17.550	212	-	41	418	7	25.258
Diğer kuruluş katılma hs.	1.644	5.585	90	-	-	849	-	8.168
Kıymetli maden depo hs.	1.596	5.401	243	-	24	721	12	7.997
Toplam	**83.849**	**126.752**	**13.129**	**-**	**1.330**	**39.507**	**281**	**264.848**
Genel toplam	**601.945**	**2.840.635**	**525.762**	**-**	**118.228**	**428.622**	**2.096**	**4.517.288**

Önceki Dönem	Katılma hesapları							
Hesap adı	**1 aya kadar**	**3 aya kadar**	**6 aya kadar**	**9 aya kadar**	**1 yıla kadar**	**1 yıldan uzun**	**Birikimli katılma hesabı**	**Toplam**
Türk parası								
Özel cari hesap ve katılma hesapları aracılığı ile bankalardan toplanan fonlar	-	780	2.420	-	-	-	-	**3.200**
Gerçek kişilerin ticari olmayan katılma hs.	357.644	572.616	18.051	-	3.324	64.908	1.449	**1.017.992**
Resmi kuruluş katılma hs.	3	1	-	-	-	-	-	**4**
Ticari kuruluş katılma hs.	78.780	410.641	25.908	-	32.533	6.101	2	**553.965**
Diğer kuruluş katılma hs.	8.718	55.325	448	-	48	330	-	**64.869**
Toplam	**445.145**	**1.039.363**	**46.827**	**-**	**35.905**	**71.339**	**1.451**	**1.640.030**
Yabancı para								
Özel cari hesap ve katılma hesapları aracılığı ile bankalardan toplanan fonlar	389	4.069	-	-	193	49	-	**4.700**
Gerçek kişilerin ticari olmayan katılma hs.	49.994	86.700	8.822	-	734	31.855	62	**178.167**
Resmi kuruluş katılma hs.	-	-	-	-	-	-	-	**-**
Ticari kuruluş katılma hs.	7.175	47.027	1.817	-	3.878	313	21	**60.231**
Diğer kuruluş katılma hs.	1.464	2.380	106	-	-	-	-	**3.950**
Kıymetli maden depo hs.	1.556	5.223	321	-	170	512	17	**7.799**
Toplam	**60.578**	**145.399**	**11.066**	**-**	**4.975**	**32.729**	**100**	**254.847**
Genel toplam	**505.723**	**1.184.762**	**57.893**	**-**	**40.880**	**104.068**	**1.551**	**1.894.877**

IV. Kar veya zarar tablosuna ilişkin açıklama ve dipnotlar (devamı):

2. Kar payı giderlerine ilişkin bilgiler (devamı):

b. Kullanılan kredilere verilen kar payı giderlerine ilişkin bilgiler:

	Cari Dönem		Önceki Dönem	
	TP	**YP**	**TP**	**YP**
Bankalara	38	60.009	289	48.500
T.C. Merkez Bankasına	-	-	-	-
Yurtiçi Bankalara	-	780	-	1.919
Yurtdışı Bankalara	38	59.229	289	46.581
Yurtdışı Merkez ve Şubelere	-	-	-	-
Diğer kuruluşlara	494.847	427.906	950.925	261.130
Toplam	**494.885**	**487.915**	**951.214**	**309.630**

c. İştirakler ve bağlı ortaklıklara verilen kar payı giderlerine ilişkin bilgiler:

	Cari Dönem		Önceki Dönem	
	TP	**YP**	**TP**	**YP**
İştirak ve Bağlı Ortaklıklara Verilen Kar Payları	483.869	33	941.694	-
Toplam	**483.869**	**33**	**941.694**	**-**

ç. İhraç edilen menkul kıymetlere verilen kar payı giderlerine ilişkin bilgiler:

Bulunmamaktadır (31 Aralık 2021: Bulunmamaktadır).

3. Net Ücret ve Komisyon Gelirleri / Giderleri kaleminde yer alan diğer kalemlerin, gelir tablosu toplamının %10'unu aşması halinde bu kalemlerin en az %20'sini oluşturan alt hesaplar:

Diğer Alınan Ücret ve Komisyonlar	**Cari Dönem**	**Önceki Dönem**
Takas odasından alınan ücret ve komisyonlar	130.403	75.188
Üye işyeri pos.alınan ücret ve komisyonlar	124.211	71.518
Havale komisyonları	109.872	58.764
Peşin Öd. İthalat Komisyonları	86.333	47.128
Kredi Limit Tahsis Ücretleri	70.847	22.474
Sigorta ve aracılık komisyonları	58.624	28.422
Hizmet paket gelirleri	32.181	15.345
Ekspertiz ücretleri	25.295	16.580
İhracat Akreditifi Komisyonları	22.276	9.559
Avukatlık Hizmet Gelirleri ve Vekalet Ücretleri	9.548	8.517
Tahsil senedi ve çeki komisyonları	7.007	4.910
Muhabirlerden Alınan Ücret ve Komisyonlar	5.435	4.377
Kiralık kasa gelirleri	4.284	3.312
İpotek Tesis ve İpotek Fek Ücretleri	3.543	3.209
Alınan İstihbarat Ücretleri	3.007	2.315
Diğer	90.847	44.856
Toplam	**783.713**	**416.474**

Diğer Verilen Ücret ve Komisyonlar	**Cari Dönem**	**Önceki Dönem**
TCMB YP için Ödenen Zorunlu Karşılıklar Komisyonları	158.422	3.160
Swift, EFT ve havale için verilen ücret ve komisyonlar	81.517	71.204
Üye işyeri pos verilen ücret ve komisyonlar	65.870	37.955
Kredi kartları için verilen ücret ve komisyonlar	59.128	36.762
Kullanılan kredilere verilen ücret ve komisyonlar	7.068	9.551
Diğer	17.458	17.285
Toplam	**389.463**	**175.917**

IV. Kar veya zarar tablosuna ilişkin açıklama ve dipnotlar (devamı):

4. Temettü gelirlerine ilişkin açıklamalar:

	Cari Dönem		Önceki Dönem	
	TP	YP	TP	YP
Gerçeğe Uygun Değer Farkı Kâr veya Zarara Yansıtılan Finansal Varlıklar	-	282	768	-
Gerçeğe Uygun Değer Farkı Diğer Kapsamlı Gelire Yansıtılan Finansal Varlıklar	774	-	-	-
Diğer	-	-	-	-
Toplam	**774**	**282**	**768**	**-**

5. Ticari kar/zarara ilişkin açıklamalar (net):

	Cari Dönem	Önceki Dönem
Kar	**45.854.273**	**46.453.647**
Sermaye piyasası işlemleri karı	2.104.264	140.505
Türev finansal işlemlerden kar	227.603	241.653
Kambiyo İşlemlerinden Kar	43.522.406	46.071.489
Zarar (-)	**42.973.191**	**46.317.420**
Sermaye piyasası işlemleri zararı	231.839	213.439
Türev finansal işlemlerden zarar	134.877	471.127
Kambiyo işlemlerinden zarar	42.606.475	45.632.854
Ticari Kar/Zarar (net)	**2.881.082**	**136.227**

6. Diğer faaliyet gelirlerine ilişkin bilgiler:

	Cari Dönem	Önceki Dönem
Önceki yıllarda ayrılan karşılıklardan gelirler	1.390.440	944.571
Aktiflerin satışından elde edilen gelirler	154.415	150.670
Haberleşme gelirleri	41.630	23.337
Çek karnesi bedelleri	4.115	3.044
Faaliyet Kiralaması Gelirleri	47.090	10.592
Diğer gelirler	19.868	10.717
Toplam	**1.657.558**	**1.142.931**

IV. Kar veya zarar tablosuna ilişkin açıklama ve dipnotlar (devamı):

7. Beklenen Zarar Karşılıkları ve Diğer Karşılık Giderlerine İlişkin Bilgiler:

	Cari Dönem	Önceki Dönem
Beklenen Kredi Zararı Karşılıkları	**3.865.008**	**1.575.273**
12 Aylık Beklenen Zarar Karşılığı (Birinci Aşama)	127.045	59.313
Kredi Riskinde Önemli Artış (İkinci Aşama)	1.046.034	241.260
Temerrüt (Üçüncü Aşama)	2.691.929	1.274.700
Menkul Değerler Değer Düşüş Karşılıkları	**-**	**-**
Gerçeğe Uygun Değer Farkı Kâr veya Zarara Yansıtılan Finansal Varlıklar	-	-
Gerçeğe Uygun Değer Farkı Diğer Kapsamlı Gelire Yansıtılan Varlıklar	-	-
İştirakler, Bağlı Ortaklıklar ve Birlikte Kontrol Edilen Ortaklıklar Değer Düşüş Karşılıkları	**-**	**-**
İştirakler	-	-
Bağlı Ortaklıklar	-	-
Birlikte Kontrol Edilen Ortaklıklar	-	-
Muhtelif Karşılıklar	**85.144**	**136.070**
1. ve 2. grup gayri nakdi krediler için ayrılan beklenen zarar karşılıkları	4.380	3.607
Tazmin edilmemiş ve nakde dönüşmemiş gayri nakdi krediler üçüncü aşama beklenen zarar karşılıkları	12.080	-
Bankalar için ayrılan birinci aşama beklenen zarar karşılıkları	64.840	22.111
Kar zarar ortaklığı yatırımları gerçeğe uygun değer farkı değer düşüş gideri	-	109.533
Diğer finansal varlıklar için ayrılan birinci aşama beklenen zarar karşılıkları	-	726
İtfa edilmiş maliyet ile ölçülen menkul değerler için ayrılan beklenen zarar karşılıkları	3.844	93
Toplam	**3.950.152**	**1.711.343**

Beklenen kredi zarar karşılığı olarak muhasebeleştirilen 3.950.152 TL'lik (31 Aralık 2021: 1.711.343 TL) bakiyenin 1.240.654 TL'si (31 Aralık 2021: 650.124) katılma hesaplarından kullandırılan krediler için ayrılan beklenen zarar karşılıklarının katılma hesapları payıdır.

Diğer karşılık giderlerine ilişkin bilgiler:

	Cari Dönem	Önceki Dönem
İzin ücretleri karşılık giderleri	346.781	4.055
Gerçeğe uygun değer farkı kar zarara yansıtılan finansal varlıklar değer düşüş giderleri	8.042	3.393
Devam eden dava karşılıkları	8.112	13.874
Muhtemel riskler için ayrılan serbest karşılıklar	1.700.000	100.000
Katılma Hesabına Dağıtılacak Karlardan Ayrılan Tutarlar	3.832	2.604
Toplam	**2.066.767**	**123.926**

IV. Kar veya zarar tablosuna ilişkin açıklama ve dipnotlar (devamı):

8. Diğer faaliyet giderlerine ilişkin bilgiler:

	Cari Dönem	Önceki Dönem
Kıdem tazminatı karşılığı	3.838	-
Banka sosyal yardım sandığı varlık açıkları karşılığı	-	-
Maddi duran varlık değer düşüş giderleri	-	-
Maddi duran varlık amortisman giderleri	161.317	116.920
Maddi olmayan duran varlık değer düşüş giderleri	-	-
Şerefiye değer düşüş gideri	-	-
Maddi olmayan duran varlık amortisman giderleri	58.986	32.654
Özkaynak yöntemi uygulanan ortaklık payları değer düşüş gideri	-	-
Elden çıkarılacak kıymetler değer düşüş giderleri	-	1
Elden çıkarılacak kıymetler amortisman giderleri	-	-
Satış amaçlı elde tutulan ve durdurulan faaliyetlere ilişkin duran varlıklar değer düşüş giderleri	6.505	46.769
Diğer işletme giderleri	423.881	194.703
TFRS 16 istisnalarına ilişkin kiralama giderleri	1.954	6.079
Bakım ve onarım giderleri	50.723	36.317
Reklam ve ilan giderleri	22.263	9.819
Diğer giderler(*)	348.941	142.488
Aktiflerin satışından doğan zararlar	1.642	1.062
Diğer(**)	411.819	262.303
Toplam	**1.067.988**	**654.412**

(*)Diğer İşletme Giderleri altındaki "Diğer Giderler" bakiyesinin detayları aşağıdaki tablodaki gibidir:

	Cari Dönem	Önceki Dönem
Haberleşme giderleri	66.284	37.875
Yardım ve bağışlar	32.250	8.133
Temizlik giderleri	41.749	22.897
Isıtma aydınlatma ve su giderleri	53.694	16.290
Temsil ve ağırlama giderleri	13.795	10.200
Taşıt aracı giderleri	17.509	6.568
Dava ve mahkeme giderleri	7.737	3.783
Menkuller sigorta giderleri	11.034	4.837
Kırtasiye giderleri	6.710	4.641
Ortak giderlere katılma giderleri	3.706	2.514
Taşeron güvenlik hizmeti giderleri	41.000	-
Nakit ve banknot grup taşıma hizmeti giderleri	25.586	9.939
Diğer	27.887	14.811
Toplam	**348.941**	**142.488**

(**) Diğer bakiyesinin detayları aşağıdaki tablodaki gibidir:

	Cari Dönem	Önceki Dönem
Tasarruf mevduatı sigorta fonu	190.587	120.296
Vergi, resim, harçlar ve fonlar	128.532	82.365
Ekspertiz ve istihbarat giderleri	28.685	21.888
Denetim ve müşavirlik ücretleri	37.278	13.211
Kurum ve Birlik katılım payı	18.487	13.201
Diğer	8.250	11.342
Toplam	**411.819**	**262.303**

IV. Kar veya zarar tablosuna ilişkin açıklama ve dipnotlar (devamı):

KGK'nin 26 Mart 2021 tarihli kararı gereği bağımsız denetçi veya bağımız denetim kuruluşundan alınan hizmetlere ilişkin raporlama dönemine ait ücret bilgisi aşağıdaki tabloda verilmiştir. Söz konusu ücretlere Banka'nın bağlı ortaklıklarının denetim ücretleri de dahildir. Tabloda verilen ücret bilgileri KDV hariç bilgilerdir.

Cari Dönem	**Grup denetçisi tarafından verilen bağımsız denetim hizmetleri**	**Diğer Bağımsız Denetim şirketleri tarafından verilen bağımsız denetim hizmetleri**
Raporlama dönemine ait bağımsız denetim ücreti (*)	4.575	295
Vergi danışmanlık hizmetlerine ilişkin ücretler	115	-
Diğer güvence hizmetlerinin ücreti	-	-
Bağımsız denetim dışı diğer hizmetlerin ücreti	-	1.150
Toplam	**4.690**	**1.445**

Önceki Dönem	**Grup denetçisi tarafından verilen bağımsız denetim hizmetleri**	**Diğer Bağımsız Denetim şirketleri tarafından verilen bağımsız denetim hizmetleri**
Raporlama dönemine ait bağımsız denetim ücreti (*)	2.324	190
Vergi danışmanlık hizmetlerine ilişkin ücretler	185	-
Diğer güvence hizmetlerinin ücreti	1.945	-
Bağımsız denetim dışı diğer hizmetlerin ücreti	450	-
Toplam	**4.904**	**190**

(*) Yabancı para bağımsız denetim ücretlerinde 31 Aralık 2022 / 31 Aralık 2021 dönem sonu Banka yabancı para döviz alış değerleme kurları kullanılmıştır.

9. Sürdürülen faaliyetler ile durdurulan faaliyetler vergi öncesi kar/zararına ilişkin açıklama:

Banka'nın durdurulan faaliyeti bulunmadığı için vergi öncesi kar/zararına ilişkin açıklaması yoktur.

Banka'nın vergi öncesi karı bir önceki döneme göre %2.742 oranında artarak 2.315.241 TL (31 Aralık 2021: 81.442 TL) olarak gerçekleşmiştir. Vergi öncesi karın 5.382.292 TL'lik (31 Aralık 2021: 1.693.362 TL) kısmı net kar payı gelirlerinden, 644.548 TL'si (31 Aralık 2021: 405.756 TL) ise net ücret ve komisyon gelirlerinden oluşmaktadır. Diğer faaliyet giderlerinin toplamı ise 1.067.988 TL'dir (31 Aralık 2021: 654.412 TL).

10. Sürdürülen faaliyetler ile durdurulan faaliyetler vergi karşılığına ilişkin açıklama:

Banka'nın durdurulan faaliyeti bulunmadığı için buna ilişkin vergi karşılığı da bulunmamaktadır.

31 Aralık 2022 tarihi itibariyle Banka'nın 1.131.637 TL ertelenmiş vergi geliri (31 Aralık 2021: 688.099 TL), 1.476.179 TL ertelenmiş vergi gideri (31 Aralık 2021: 646.524 TL) bulunmaktadır. Cari vergi karşılığı 605.203 TL'dir (31 Aralık 2021: 18.614 TL).

11. Sürdürülen faaliyetler ile durdurulan faaliyetler dönem net kar/zararına ilişkin açıklama:

Banka'nın durdurulan faaliyeti bulunmamaktadır. Sürdürülen faaliyet karı 2.315.241 TL'den (31 Aralık 2021: 81.442 TL) 949.745 TL sürdürülen faaliyetler vergi giderinin düşülmesi sonucu (31 Aralık 2021: 18.614 TL cari vergi gideri, 41.575 TL ertelenmiş vergi geliri olmak üzere toplam 22.961 TL vergi geliri) net dönem karı 1.365.496 TL (31 Aralık 2021: 104.403 TL) olarak gerçekleşmiştir.

12. Net dönem kar/zararına ilişkin açıklamalar:

a. Olağan bankacılık işlemlerinden kaynaklanan gelir ve gider kalemlerinin niteliği, boyutu ve tekrarlanma oranının açıklanması Banka'nın dönem içindeki performansının anlaşılması için gerekli ise, bu kalemlerin niteliği ve tutarı:

Bulunmamaktadır.

b. Finansal tablo kalemlerine ilişkin olarak yapılan bir tahmindeki değişikliğin kâr/zarara etkisi, daha sonraki dönemleri de etkilemesi olasılığı varsa, o dönemleri de kapsayacak şekilde belirtilmesi:

Bulunmamaktadır.

V. Özkaynak değişim tablosuna ilişkin açıklama ve dipnotlar:

a) Bilanço tarihinden sonra ancak finansal tabloların ilanından önce bildirim yapılmış kâr payları tutarı bulunmamaktadır.

Kar payı dağıtımına Genel Kurul toplantısında karar verilecek olup, Genel Kurul, ekli finansal tabloların kesinleştiği tarih itibarıyla henüz yapılmamıştır.

b) Gerçeğe uygun değer farkı diğer kapsamlı gelire yansıtılan finansal varlıkların gerçeğe uygun değerlerindeki değişikliklerden kaynaklanan "Gerçekleşmemiş kâr/zararlar" ilgili finansal varlığa karşılık gelen değerin tahsili, varlığın satılması, elden çıkarılması veya zafiyete uğraması durumlarından birinin gerçekleşmesine kadar dönemin gelir tablosuna yansıtılmamakta; özkaynaklar altında "kar veya zararda yeniden sınıflandırılacak birikmiş diğer kapsamlı gelirler ve giderler " hesabında muhasebeleştirilmektedir. Gerçeğe uygun değer farkı diğer kapsamlı gelire yansıtılan finansal varlıkların yeniden değerlendirilmesinden sonra meydana gelen ertelenmiş vergi öncesi 230.948 TL artış bulunmaktadır (31 Aralık 2021: 18.045 TL artış).

c) Maddi ve maddi olmayan duran varlıklara ilişkin değerleme farkları özkaynaklar altında maddi ve maddi olmayan duran varlıklar yeniden değerleme farkları hesabında muhasebeleştirilmektedir.

d) Banka'nın yurtdışı şubesinin gelir tablosunun Türk Lirası'na çevrilmesinden kaynaklanan kur farkları diğer sermaye yedekleri hesabında muhasebeleştirilmektedir. Cari dönemde ilgili kur farkları hesabında 220.797 TL'lik artış bulunmaktadır (31 Aralık 2021: 205.376 TL artış).

VI. Nakit akış tablosuna ilişkin açıklama ve dipnotlar:

1. Nakit ve nakde eşdeğer varlıkları oluşturan unsurlar, bu unsurların belirlenmesinde kullanılan muhasebe politikası:

Kasa, efektif deposu, yoldaki paralar ve satın alınan banka çekleri ile T.C. Merkez Bankası dahil bankalardaki vadesiz mevduat "Nakit" olarak; orijinal vadesi üç aydan kısa olan bankalar arası para piyasası plasmanları ve bankalardaki vadeli depolar "Nakde eşdeğer varlık" olarak tanımlanmaktadır.

(a) Dönem başındaki nakit ve nakde eşdeğer varlıklar

	Cari dönem	Önceki dönem
Nakit	**10.090.678**	**5.406.129**
Kasa ve efektif deposu	1.795.408	1.457.399
Yoldaki paralar	1.695.443	844.125
T.C. Merkez Bankası	6.599.827	3.104.605
Nakde eşdeğer varlıklar	**3.815.879**	**2.649.148**
Yurtiçi bankalar	1.053.457	1.442.851
Yurtdışı bankalar	2.762.422	1.206.297
Toplam nakit ve nakde eşdeğer varlıklar	**13.906.557**	**8.055.277**

(b) Dönem sonundaki nakit ve nakde eşdeğer varlıklar:

	Cari dönem	Önceki dönem
Nakit	**8.567.744**	**10.090.678**
Kasa ve efektif deposu	1.931.106	1.795.408
Yoldaki paralar	1.219.631	1.695.443
T.C. Merkez Bankası	5.417.007	6.599.827
Nakde eşdeğer varlıklar	**4.952.165**	**3.815.879**
Yurtiçi bankalar	1.643.031	1.053.457
Yurtdışı bankalar	3.309.134	2.762.422
Toplam nakit ve nakde eşdeğer varlıklar	**13.519.909**	**13.906.557**

2. Banka'nın elinde bulunan ancak, yasal sınırlamalar veya diğer nedenlerle Banka'nın serbest kullanımında olmayan nakit ve nakde eşdeğer varlık mevcuduna ilişkin bilgi:

Merkez Bankası nezdinde tutulan vadeli serbest olmayan hesaplar ve pos işlemlerinden kaynaklı bloke tutar nakit ve nakde eşdeğer varlık olarak nitelendirilmemektedir.

VI. Nakit akış tablosuna ilişkin açıklama ve dipnotlar (devamı):

3. Nakit akış tablosunda yer alan diğer kalemleri ve döviz kurundaki değişimin nakit ve nakde eşdeğer varlıklar üzerindeki etkisi kalemine ilişkin açıklamalar:

"Bankacılık faaliyet konusu varlık ve yükümlülüklerdeki değişim öncesi faaliyet kârı" içinde yer alan (4.083.361) TL (31 Aralık 2021: (652.573) TL) tutarındaki "Diğer" kalemi, esas olarak personel giderleri ve amortisman giderleri hariç diğer işletme giderlerinden oluşmaktadır.

"Bankacılık faaliyetleri konusu varlık ve yükümlülüklerdeki değişim" içinde yer alan 38.263 TL (31 Aralık 2021: 1.346.410 TL) tutarındaki "Diğer borçlardaki net artış /azalış" kalemi muhtelif borçlar, diğer yabancı kaynaklar ve ödenecek vergi, resim, harç ve primlerdeki değişimlerden oluşmaktadır.

Döviz kurundaki değişimin nakit ve nakde eş değer varlıklar üzerindeki etkisi 31 Aralık 2022 tarihinde sona eren hesap döneminde yaklaşık 1.109.908 TL (31 Aralık 2021: 3.140.562 TL) olarak tespit edilmiştir.

VII. Banka'nın dahil olduğun risk grubuna ilişkin açıklamalar:

1. Banka'nın dahil olduğu risk grubuna ilişkin işlemlerin hacmi, dönem sonunda sonuçlanmamış kredi ve toplanan fon işlemleri, döneme ilişkin gelir ve giderler:

a. Cari Dönem:

Banka'nın Dahil Olduğu Risk Grubu(*)	İştirak, Bağlı Ortaklık ve Birlikte Kontrol Edilen Ortaklıklar (İş Ortaklıkları)		Banka'nın Doğrudan ve Dolaylı Ortakları		Risk Grubuna Dahil Olan Diğer Gerçek ve Tüzel Kişiler	
	Nakdi	G.Nakdi	Nakdi	G.Nakdi	Nakdi	G.Nakdi
Krediler						
Dönem Başı Bakiyesi	90	62	1.321.649	70.174	52	-
Dönem Sonu Bakiyesi	6	1.418	1.518.040	68.658	375	12
Alınan Kar Payı ve Komisyon Gelirleri	**-**	**7**	**64.462**	**328**	**-**	**-**

b. Önceki Dönem:

Banka'nın Dahil Olduğu Risk Grubu(*)	İştirak, Bağlı Ortaklık ve Birlikte Kontrol Edilen Ortaklıklar (İş Ortaklıkları)		Banka'nın Doğrudan ve Dolaylı Ortakları		Risk Grubuna Dahil Olan Diğer Gerçek ve Tüzel Kişiler	
	Nakdi	G.Nakdi	Nakdi	G.Nakdi	Nakdi	G.Nakdi
Krediler						
Dönem Başı Bakiyesi	6	53	818.807	34.537	187	-
Dönem Sonu Bakiyesi	90	62	1.321.649	70.174	52	-
Alınan Kar Payı ve Komisyon Gelirleri	**-**	**-**	**36.243**	**183**	**-**	**-**

(*) 5411 Sayılı Bankacılık Kanunu 49'uncu maddesi ve 1 Kasım 2006 tarihinde yayımlanan "Bankaların Kredi İşlemlerine İlişkin Yönetmelik"in 4'üncü maddesinde tanımlanmıştır.

c.1. Banka'nın dahil olduğu risk grubuna ait özel cari ve katılma hesaplarına ilişkin bilgiler:

Banka'nın Dahil Olduğu Risk Grubu(*)	İştirak, Bağlı Ortaklık ve Birlikte Kontrol Edilen Ortaklıklar (İş Ortaklıkları)		Banka'nın Doğrudan ve Dolaylı Ortakları		Risk Grubuna Dahil Olan Diğer Gerçek ve Tüzel Kişiler	
	Cari Dönem	Önceki Dönem	Cari Dönem	Önceki Dönem	Cari Dönem	Önceki Dönem
Özel Cari ve Katılma Hesapları						
Dönem Başı Bakiyesi	15.374	35.342	688.843	271.125	28.403	12.518
Dönem Sonu Bakiyesi	40.176	15.374	704.955	688.843	34.322	28.403
Katılma Hesabı Kar Payı Gideri	**1.022**	**2**	**-**	**3**	**262**	**117**

(*) 31 Aralık 2022 tarihi itibarıyla Banka'nın dahil olduğu risk grubu ile yaptığı yatırıma esas vekale sözleşmeleri çerçevesinde sağladığı 36.288.426 ABD Doları ve 3.600.000 EURO tutarında vekale kredisi (31 Aralık 2021: 42.837.711 ABD Doları ve 21.600.000 EURO) bulunmaktadır. Söz konusu vekale kredilerine ilişkin olarak 1 Ocak 2022 – 31 Aralık 2022 tarihleri arasında oluşan kar payı gideri 16.318 TL'dir (31 Aralık 2021: 19.896 TL).

VII. Banka'nın dahil olduğu risk grubuna ilişkin açıklamalar (devamı):

Banka'nın 20 Şubat 2018 tarihinde gerçekleştirmiş olduğu, 205 milyon ABD Doları tutarlı ilave ana sermaye Tier 1 kredisinin 155 milyon ABD Doları tutarlık kısmı ilişkili taraf olan şirketin ana ortağı olan Albaraka Grubu'na aittir. İlgili kredi tutarı finansal tabloda diğer sermaye yedekleri hesabı altında muhasebeleştirilmiştir.

c.2. Banka'nın dahil olduğu risk grubu ile yaptığı vadeli işlemler ile opsiyon sözleşmeleri ile benzeri diğer sözleşmelere ilişkin bilgiler:

Banka'nın dahil olduğu risk grubu ile yaptığı vadeli döviz alım/satım sözleşmesi bulunmamaktadır.

31 Aralık 2022 tarihinde sona eren hesap dönemine ait Banka'nın üst düzey yöneticilerine sağlanan ücret ve menfaatlerinin toplam tutarı 27.108 TL'dir (31 Aralık 2021: 21.695 TL).

VIII. Banka'nın yurtiçi, yurtdışı, kıyı bankacılığı bölgelerindeki şube veya iştirakler ile yurtdışı temsilciliklerine ilişkin açıklamalar:

1. Banka'nın yurtiçi ve yurtdışı şube ve temsilciliklerine ilişkin bilgiler:

	Sayı	Çalışan sayısı			
Yurtiçi şube	223	2.672			
			Bulunduğu ülke		
Yurtdışı temsilcilikler	-	-	-		
				Aktif toplamı (bin TL)	Yasal sermaye
Yurtdışı şubeler	2	23	Irak	3.978.191	50.000.000 USD
Kıyı Bnk. Blg. Şubeler	-	-	-	-	-

2. Banka'nın yurtiçinde ve yurtdışında şube veya temsilcilik açması, kapatması, organizasyonunu önemli ölçüde değiştirmesine ilişkin açıklamalar

Banka, 2022 yılında yurt içinde 5 fiziki ve 1 dijital şube olmak üzere 6 şube kapatmış ve yeni şube açmamıştır. Banka, 2022 yılı içerisinde yurtdışında şube açmamış veya kapatmamıştır.

IX. Bilanço sonrası hususlara ilişkin açıklama ve dipnotlar:

14 Ocak 2023 tarih ve 32073 sayılı Resmi Gazete'de yayınlanan 547 sıra nolu Vergi Usul Kanunu Genel Tebliği (sıra no 537)'nde Değişiklik Yapılmasına Dair Tebliğ ile taşınmaz ve amortismana tabi iktisadi kıymetlerin yeniden değerlemelerine olanak sağlayan kanun maddelerinin usul ve esasları yeniden düzenlenmiştir. Buna göre Banka, bilançosunda bulunan taşınmaz ile amortismana tabi iktisadi kıymetleri ile ilgili Vergi Usul Kanunu Geçici 32nci madde ile Mükerrer madde 298/ç hükümlerindeki şartları sağlamak kaydıyla yeniden değerleme yapabilecektir. Böylece kurumlar vergisi, taşınmaz ve amortismana tabi iktisadi kıymetlerin yeniden değerleme sonrası bulunan değerlerine göre hesaplanarak ödenebilecektir.

Türkiye'nin güneydoğu kesiminde pek çok ilimizi etkileyen bir deprem meydana gelmiştir. Binlerce kişinin hayatını kaybetmesine ve yaralanmasına neden olan bu depremin nihai vahametinin şu anda belirsiz olması sebebiyle, Banka'nın operasyonları ve finansal durumu üzerindeki etkiyi ölçümleme çalışmaları devam etmektedir.

X. Bilançoyu önemli ölçüde etkileyen ya da bilançonun açık, yorumlanabilir ve anlaşılabilir olması açısından açıklanması gerekli olan diğer hususlar:

Bulunmamaktadır.

ALTINCI BÖLÜM

Diğer açıklamalar

I. Banka'nın faaliyetlerine ilişkin diğer açıklamalar:

Bulunmamaktadır.

YEDİNCİ BÖLÜM

Bağımsız denetim raporu

II. Bağımsız denetim raporuna ilişkin olarak açıklanması gereken hususlar:

Banka'nın kamuya açıklanan 31 Aralık 2022 tarihi itibarıyla ve aynı tarihte sona eren döneme ilişkin konsolide olmayan finansal tablo ve dipnotları "PwC Bağımsız Denetim ve Serbest Muhasebeci Mali Müşavirlik Anonim Şirketi" unvanlı bağımsız denetim kuruluşu tarafından bağımsız denetime tabi tutulmuş olup, 17 Şubat 2023 tarihli bağımsız denetim raporu finansal tabloların önünde sunulmuştur.

III. Bağımsız denetçi tarafından hazırlanan açıklama ve dipnotlar:

Bulunmamaktadır.

ALBARAKA TÜRK KATILIM BANKASI ANONİM ŞİRKETİ

31 ARALIK 2022 TARİHİNDE SONA EREN HESAP DÖNEMİNE AİT KONSOLİDE FİNANSAL TABLOLAR VE BAĞIMSIZ DENETİM RAPORU

BAĞIMSIZ DENETÇİ RAPORU

Albaraka Türk Katılım Bankası Anonim Şirketi Genel Kurulu'na

A. Konsolide Finansal Tabloların Bağımsız Denetimi

1. Sınırlı Olumlu Görüş

Albaraka Türk Katılım Bankası Anonim Şirketi'nin ("Banka") ve konsolidasyona tabi ortaklıklarının (hep birlikte "Grup" olarak anılacaktır) 31 Aralık 2022 tarihli kaonsolide bilançosu ile aynı tarihte sona eren hesap dönemine ait; konsolide kar veya zarar tablosu, konsolide kar veya zarar ve diğer kapsamlı gelir tablosu, konsolide özkaynaklar değişim tablosu ve konsolide nakit akış tablosu ile önemli muhasebe politikalarının özeti de dâhil olmak üzere konsolide finansal tablo dipnotlarından oluşan konsolide finansal tablolarını denetlemiş bulunuyoruz.

Görüşümüze göre, aşağıdaki Sınırlı Olumlu Görüşün Dayanağı paragrafında açıklanan hususun konsolide finansal tablolar üzerindeki etkisi hariç olmak üzere, ilişikteki konsolide finansal tablolar Grup'un 31 Aralık 2022 tarihi itibarıyla konsolide finansal durumunu ve aynı tarihte sona eren hesap dönemine ait konsolide finansal performansını ve konsolide nakit akışlarını 1 Kasım 2006 tarihli ve 26333 sayılı Resmi Gazete'de yayımlanan "Bankaların Muhasebe Uygulamalarına ve Belgelerin Saklanmasına İlişkin Usul ve Esaslar Hakkında Yönetmelik" ve Bankacılık Düzenleme ve Denetleme Kurulu tarafından bankaların hesap ve kayıt düzenine ilişkin yayımlanan diğer düzenlemeler ile Bankacılık Düzenleme ve Denetleme Kurumu ("BDDK") genelge ve açıklamaları ve bunlar ile düzenlenmeyen konularda Türkiye Finansal Raporlama Standartları ("TFRS'ler") hükümlerini içeren; "BDDK Muhasebe ve Finansal Raporlama Mevzuatı'na" uygun olarak tüm önemli yönleriyle gerçeğe uygun bir biçimde sunmaktadır.

2. Sınırlı Olumlu Görüşün Dayanağı

Konsolide Finansal Tablolara İlişkin Açıklama ve Dipnotlar Beşinci Bölüm II. Kısım 6.b'de belirtildiği üzere, 31 Aralık 2022 tarihi itibarıyla hazırlanan ilişikteki konsolide finansal tablolarda, Grup yönetimi tarafından BDDK Muhasebe ve Finansal Raporlama Mevzuatı gereklilikleri dışında 100.000 bin TL tutarındaki kısmı geçmiş dönemler içerisinde, 1.700.000 bin TL tutarındaki kısmı ise cari yılda ayrılmış olan toplam 1.800.000 bin TL tutarında serbest karşılık yer almaktadır.

Yaptığımız bağımsız denetim, BDDK tarafından 2 Nisan 2015 tarihli 29314 sayılı Resmi Gazete' de yayımlanan "Bankaların Bağımsız Denetimi Hakkında Yönetmelik" ve Kamu Gözetimi, Muhasebe ve Denetim Standartları Kurumu ("KGK") tarafından yayımlanan Türkiye Denetim Standartları'nın bir parçası olan Bağımsız Denetim Standartları'na ("BDS'lere") uygun olarak yürütülmüştür. Bu standartlar kapsamındaki sorumluluklarımız, raporumuzun "Bağımsız Denetçinin Konsolide Finansal Tabloların Bağımsız Denetimine İlişkin Sorumlulukları" bölümünde ayrıntılı bir şekilde açıklanmıştır. KGK tarafından yayımlanan Bağımsız Denetçiler için Etik Kurallar (Bağımsızlık Standartları dahil) ("Etik Kurallar") ile konsolide finansal tabloların bağımsız denetimiyle ilgili mevzuatta yer alan etik hükümlere uygun olarak Grup'tan bağımsız olduğumuzu beyan ederiz. Etik Kurallar ve mevzuat kapsamındaki etiğe ilişkin diğer sorumluluklar da tarafımızca yerine getirilmiştir. Bağımsız denetim sırasında elde ettiğimiz bağımsız denetim kanıtlarının, sınırlı olumlu görüşümüzün oluşturulması için yeterli ve uygun bir dayanak oluşturduğuna inanıyoruz.

3. Kilit Denetim Konuları

Kilit denetim konuları, mesleki muhakememize göre cari döneme ait konsolide finansal tabloların bağımsız denetiminde en çok önem arz eden konulardır. Kilit denetim konuları, bir bütün olarak konsolide finansal tabloların bağımsız denetimi çerçevesinde ve konsolide finansal tablolara ilişkin görüşümüzün oluşturulmasında ele alınmış olup, bu konular hakkında ayrı bir görüş bildirmiyoruz. Tarafımızca; Sınırlı Olumlu Görüşün Dayanağı bölümünde açıklanan konuya ilave olarak aşağıda açıklanan konular kilit denetim konuları olarak belirlenmiş ve raporumuzda bildirilmiştir.

Kilit Denetim Konuları	***Konunun Denetimde Nasıl Ele Alındığı***
Krediler ve alacaklara ilişkin beklenen kredi zarar karşılığı Grup'un 31 Aralık 2022 tarihli konsolide finansal tablolarında aktifinde önemli bir paya sahip olan toplam 74.596.005 bin TL krediler ve alacaklar ve bunlara ilişkin ayrılmış olan toplam 2.879.731 bin TL değer düşüklüğü karşılığı bulunmaktadır. Krediler ve alacaklar ile ilgili tesis edilen beklenen kredi zarar karşılığına ilişkin açıklama ve dipnotlar 31 Aralık 2022 tarihi itibarıyla düzenlenmiş olan ilişikteki konsolide finansal tabloların Üçüncü Bölüm VIII, Dördüncü Bölüm II.1, Dördüncü Bölüm X.c ve Beşinci Bölüm 1.6 numaralı dipnotlarında yer almaktadır. 22 Haziran 2016 tarih ve 29750 sayılı Resmî Gazete'de yayımlanmış olan "Kredilerin Sınıflandırılması ve Bunlar İçin Ayrılacak Karşılıklara İlişkin Usul ve Esaslar Hakkında Yönetmelik" uyarınca Grup değer düşüklüğü karşılıklarını "TFRS 9 Finansal Araçlar Standardı" hükümlerine uygun olarak ayırmaktadır. Grup, kredi değer düşüklüğüne dair oluşturacağı kaydın zamanlaması ve miktarı konusunda önemli yargı, yorum ve varsayımlar kullanarak kararlar alır.	Gerçekleştirdiğimiz denetim çalışmaları dahilinde krediler ve alacakların aşamalarına göre sınıflandırılmasına ve beklenen kredi zarar karşılığı hesaplanmasına ilişkin Grup'un oluşturduğu politika, prosedür ve yönetim ilkelerini değerlendirdik. Bu ilkeler doğrultusunda tesis edilen sistem ve süreç kontrollerinin tasarım ve işletim etkinliklerini test ettik. Kredi ve alacakların aşamalarına göre sınıflandırılması ve karşılık tutarının ölçümüne ilişkin Grup'un uyguladığı metodolojide dikkate alınan hususların TFRS 9'a uygunluğunu kontrol ettik. Grup yönetimi tarafından beklenen kredi zarar karşılığı hesaplamalarında kullanılan ileriye dönük varsayımlar için, yönetim ile görüşmeler yaptık ve kamuya açık bilgileri kullanarak bu varsayımları değerlendirdik. Beklenen kredi zarar karşılığı metodolojisinde dikkate alınan modellerde kullanılan segmentasyonun, ömür boyu beklenen temerrüt olasılıkları, temerrüt tutarı ile temerrüt halinde kayıp oranı hesaplamaları ve makroekonomik beklentilerin yansıtılmasına yönelik yaklaşımların makul olup olmadığını finansal risk uzmanlarımız ile birlikte değerlendirdik ve test ettik. Makul ve desteklenebilir geleceğe yönelik tahminlerin (makroekonomik faktörler de dahil olmak üzere) yorumlanmasında kullanılan uzman görüşlerini değerlendirdik.

Kilit Denetim Konuları	***Konunun Denetimde Nasıl Ele Alındığı***
Grup, kredi riskinde önemli artışın tespit edilmesi ve beklenen kredi zarar karşılığının hesaplanması için karmaşık modeller kullanmaktadır. Beklenen zarar karşılığı muhasebesinde dikkate alınan geçmişteki olaylar, mevcut koşullar ve makroekonomik tahminleri içeren bilgiler makul ve desteklenebilir olmalıdır. Denetimimiz esnasında bu alana odaklanmamızın nedeni; beklenen kredi zararları karşılıklarının, geçmiş kayıp tecrübesi, mevcut koşullar, ileriye yönelik makroekonomik beklentiler gibi bütünü itibarıyla karmaşık bilgi ve tahminler içeriyor olması; krediler ve alacakların büyüklüğü, söz konusu krediler ve alacakların aşamalarına göre sınıflandırılması ve bunlara ilişkin hesaplanan beklenen zarar karşılığının belirlenmesinin önemidir. Krediler ve alacakların temerrüt hali ile kredi riskindeki önemli artışın doğru ve zamanında belirlenmesi ve yönetim tarafından yapılan diğer yargı ve tahminler bilançoda taşınan karşılık tutarını önemli derecede etkileyeceğinden, söz konusu alan tarafımızca kilit denetim konusu olarak ele alınmıştır.	Çalışmalarımız aşağıdakileri de içermiştir: • Beklenen kredi zarar karşılığı metodolojisindeki yıl içerisindeki değişiklikleri ve kullanılan değer düşüklüğü modellerinin performansını finansal risk uzmanlarımız ile birlikte değerlendirdik ve test ettik. • Grup'un uygulaması gereği bireysel olarak değerlendirilen krediler ve alacaklara ilişkin ayrılan karşılıkların makul olup olmadığını desteklenebilir veriler ile seçilen örneklem bazında kontrol ettik ve Grup yönetimi ile yapılan görüşmeler çerçevesinde değerlendirdik. • Grup'un değer düşüklüğü karşılığını belirlemek için kullandığı beklenen kredi zararı modellerinde kullanılan verilerin kaynaklarını kontrol ettik. Beklenen kredi zarar karşılığının hesaplanmasında kullanılan verilerin güvenilirliği ve veri tamlığını bilgi ve teknoloji uzmanlarımızla test ettik. • Beklenen kredi zarar karşılıkları hesaplamasında nihai değerlere ulaşılan hesaplamaların doğruluğunu belirli örneklem dahilinde kontrol ettik. • Krediler ve alacakların mevcut düzenlemeler çerçevesinde kredi riskine göre sınıflandırılmasının makul olup olmadığı, değer düşüklüğüne uğrayıp uğramadığının tespiti ve alacağın değer düşüklüğü karşılığının zamanında ve uygun olarak tesis edilip edilmediğini saptamak için örneklem bazında seçtiğimiz krediler ve alacaklar kümesi için kredi inceleme süreci gerçekleştirdik. • Krediler ve alacakların değer düşüklüğü karşılıklarına ilişkin konsolide finansal tablolarda yapılan açıklamaların yeterliliğini değerlendirdik.

4. Diğer Husus

Grup'un 31 Aralık 2021 tarihinde sona eren hesap dönemine ait konsolide finansal tablolarının tam kapsamlı denetimi başka bir bağımsız denetim şirketi tarafından gerçekleştirilmiş olup, söz konusu bağımsız denetim şirketi 8 Mart 2022 tarihli tam kapsamlı denetim raporunda olumlu görüş bildirmiştir.

5. Yönetimin ve Üst Yönetimden Sorumlu Olanların Konsolide Finansal Tablolara İlişkin Sorumlulukları

Grup yönetimi; konsolide finansal tabloların BDDK Muhasebe ve Finansal Raporlama Mevzuatı'na uygun olarak hazırlanmasından, gerçeğe uygun bir biçimde sunumundan ve hata veya hile kaynaklı önemli yanlışlık içermeyecek şekilde hazırlanması için gerekli gördüğü iç kontrolden sorumludur.

Konsolide finansal tabloları hazırlarken yönetim; Grup'un sürekliliğini devam ettirme kabiliyetinin değerlendirilmesinden, gerektiğinde süreklilikle ilgili hususları açıklamaktan ve Grup'un tasfiye etme ya da ticari faaliyeti sona erdirme niyeti ya da mecburiyeti bulunmadığı sürece işletmenin sürekliliği esasını kullanmaktan sorumludur.

Üst yönetimden sorumlu olanlar, Grup'un finansal raporlama sürecinin gözetiminden sorumludur.

6. Bağımsız Denetçinin Konsolide Finansal Tabloların Bağımsız Denetimine İlişkin Sorumlulukları

Bir bağımsız denetimde, biz bağımsız denetçilerin sorumlulukları şunlardır:

Amacımız, bir bütün olarak finansal tabloların hata veya hile kaynaklı önemli yanlışlık içerip içermediğine ilişkin makul güvence elde etmek ve görüşümüzü içeren bir bağımsız denetçi raporu düzenlemektir. BDDK tarafından 2 Nisan 2015 tarihli 29314 sayılı Resmi Gazete' de yayımlanan "Bankaların Bağımsız Denetimi Hakkında Yönetmelik" ve BDS'lere uygun olarak yürütülen bir bağımsız denetim sonucunda verilen makul güvence; yüksek bir güvence seviyesidir ancak, var olan önemli bir yanlışlığın her zaman tespit edileceğini garanti etmez. Yanlışlıklar hata veya hile kaynaklı olabilir. Yanlışlıkların, tek başına veya toplu olarak, finansal tablo kullanıcılarının bu konsolide tablolara istinaden alacakları ekonomik kararları etkilemesi makul ölçüde bekleniyorsa bu yanlışlıklar önemli olarak kabul edilir.

BDDK tarafından 2 Nisan 2015 tarihli 29314 sayılı Resmi Gazete' de yayımlanan "Bankaların Bağımsız Denetimi Hakkında Yönetmelik" ve BDS'lere uygun olarak yürütülen bağımsız denetimin gereği olarak, bağımsız denetim boyunca mesleki muhakememizi kullanmakta ve meslekî şüpheciliğimizi sürdürmekteyiz. Tarafımızca ayrıca:

- Konsolide finansal tablolardaki hata veya hile kaynaklı "önemli yanlışlık" riskleri belirlenmekte ve değerlendirilmekte; bu risklere karşılık veren denetim prosedürleri tasarlanmakta ve uygulanmakta ve görüşümüze dayanak teşkil edecek yeterli ve uygun denetim kanıtı elde edilmektedir. Hile; muvazaa, sahtekârlık, kasıtlı ihmal, gerçeğe aykırı beyan veya iç kontrol ihlali fiillerini içerebildiğinden, hile kaynaklı önemli bir yanlışlığı tespit edememe riski, hata kaynaklı önemli bir yanlışlığı tespit edememe riskinden yüksektir.
- Grup'un iç kontrolünün etkinliğine ilişkin bir görüş bildirmek amacıyla değil ama duruma uygun denetim prosedürlerini tasarlamak amacıyla denetimle ilgili iç kontrol değerlendirilmektedir.
- Yönetim tarafından kullanılan muhasebe politikalarının uygunluğu ile yapılan muhasebe tahminleri ile ilgili açıklamaların makul olup olmadığı değerlendirilmektedir.
- Elde edilen denetim kanıtlarına dayanarak Grup'un sürekliliğini devam ettirme kabiliyetine ilişkin ciddi şüphe oluşturabilecek olay veya şartlarla ilgili önemli bir belirsizliğin mevcut olup olmadığı hakkında ve yönetimin işletmenin sürekliliği esasını kullanmasının uygunluğu hakkında sonuca varılmaktadır. Önemli bir belirsizliğin mevcut olduğu sonucuna varmamız hâlinde, raporumuzda, finansal tablolardaki ilgili açıklamalara dikkat çekmemiz ya da bu açıklamaların yetersiz olması durumunda olumlu görüş dışında bir görüş vermemiz gerekmektedir. Vardığımız sonuçlar, bağımsız denetçi raporu tarihine kadar elde edilen denetim kanıtlarına dayanmaktadır. Bununla birlikte, gelecekteki olay veya şartlar Grup'un sürekliliğini sona erdirebilir.
- Konsolide finansal tabloların açıklamaları dâhil olmak üzere, genel sunumu, yapısı ve içeriği ile bu tabloların, temelini oluşturan işlem ve olayları gerçeğe uygun sunumu sağlayacak şekilde yansıtıp yansıtmadığı değerlendirilmektedir.
- Konsolide finansal tablolar hakkında görüş vermek amacıyla, Grup içerisindeki işletmelere veya faaliyet bölümlerine ilişkin finansal bilgiler hakkında yeterli ve uygun denetim kanıtı elde edilmektedir. Grup denetiminin yönlendirilmesinden, gözetiminden ve yürütülmesinden sorumluyuz. Verdiğimiz denetim görüşünden de tek başımıza sorumluyuz.

Diğer hususların yanı sıra, denetim sırasında tespit ettiğimiz önemli iç kontrol eksiklikleri dâhil olmak üzere, bağımsız denetimin planlanan kapsamı ve zamanlaması ile önemli denetim bulgularını üst yönetimden sorumlu olanlara bildirmekteyiz.

Bağımsızlığa ilişkin etik hükümlere uygunluk sağladığımızı üst yönetimden sorumlu olanlara bildirmiş bulunmaktayız. Ayrıca bağımsızlık üzerinde etkisi olduğu düşünülebilecek tüm ilişkiler ve diğer hususlar ile varsa, tehditleri ortadan kaldırmak amacıyla atılan adımlar ile alınan önlemleri üst yönetimden sorumlu olanlara iletmiş bulunmaktayız.

Üst yönetimden sorumlu olanlara bildirilen konular arasından, cari döneme ait konsolide finansal tabloların bağımsız denetiminde en çok önem arz eden konuları yani kilit denetim konularını belirlemekteyiz. Mevzuatın konunun kamuya açıklanmasına izin vermediği durumlarda veya konuyu kamuya açıklamanın doğuracağı olumsuz sonuçların, kamuya açıklamanın doğuracağı kamu yararını aşacağının makul şekilde beklendiği oldukça istisnai durumlarda, ilgili hususun bağımsız denetçi raporumuzda bildirilmemesine karar verebiliriz.

B. Mevzuattan Kaynaklanan Diğer Yükümlülükler

1. 6102 sayılı Türk Ticaret Kanunu'nun ("TTK") 402. Maddesi'nin dördüncü fıkrası uyarınca, Banka'nın 1 Ocak - 31 Aralık 2022 hesap döneminde defter tutma düzeninin, kanun ile Banka esas sözleşmesinin finansal raporlamaya ilişkin hükümlerine uygun olmadığına dair önemli bir hususa rastlanmamıştır.

2. TTK'nın 402. Maddesi'nin dördüncü fıkrası uyarınca, Yönetim Kurulu tarafımıza denetim kapsamında istenen açıklamaları yapmış ve istenen belgeleri vermiştir.

PwC Bağımsız Denetim ve
Serbest Muhasebeci Mali Müşavirlik A.Ş.

Didem Demer Kaya, SMMM
Sorumlu Denetçi

İstanbul, 3 Mart 2023

ALBARAKA TÜRK KATILIM BANKASI A.Ş.'NİN 31 ARALIK 2022 TARİHİ İTİBARIYLA HAZIRLANAN YIL SONU KONSOLİDE FİNANSAL RAPORU

Ana Ortaklık Banka'nın Yönetim Merkezinin Adresi : Saray Mah. Dr. Adnan Büyükdeniz Cad.No:6 34768 Ümraniye / İstanbul
Ana Ortaklık Banka'nın Telefon ve Faks Numaraları : 0 216 666 01 01 – 0 216 666 16 00
Ana Ortaklık Banka'nın İnternet Sayfası Adresi : www.albaraka.com.tr
İrtibat için Elektronik Posta Adresi : albarakaturk@albarakaturk.com.tr

Bankacılık Düzenleme ve Denetleme Kurumu tarafından düzenlenen Bankalarca Kamuya Açıklanacak Finansal Tablolar ile Bunlara İlişkin Açıklama ve Dipnotlar Hakkında Tebliğe göre hazırlanan yıl sonu konsolide finansal rapor aşağıda yer alan bölümlerden oluşmaktadır.

- ANA ORTAKLIK BANKA HAKKINDA GENEL BİLGİLER
- ANA ORTAKLIK BANKA'NIN KONSOLİDE FİNANSAL TABLOLARI
- İLGİLİ DÖNEMDE UYGULANAN MUHASEBE POLİTİKALARINA İLİŞKİN AÇIKLAMALAR
- KONSOLİDASYON KAPSAMINDAKİ GRUBUN MALİ BÜNYESİNE VE RİSK YÖNETİMİNE İLİŞKİN BİLGİLER
- KONSOLİDE FİNANSAL TABLOLARA İLİŞKİN AÇIKLAMA VE DİPNOTLAR
- DİĞER AÇIKLAMALAR
- BAĞIMSIZ DENETİM RAPORU

Bu finansal rapor çerçevesinde finansal tabloları konsolide edilen bağlı ortaklıklarımız, gayrimenkul yatırım fonlarımız, girişim sermayesi yatırım fonlarımız ve birlikte kontrol edilen ortaklıklarımız aşağıdadır:

	Bağlı Ortaklıklar	**Gayrimenkul Yatırım Fonları**	**Girişim Sermayesi Yatırım Fonları**	**Birlikte Kontrol Edilen Ortaklıklar**
1.	Bereket Varlık Kiralama A.Ş.	Albaraka Portföy Yönetimi A.Ş. Dükkan Gayrimenkul Yatırım Fonu	Albaraka Portföy Yönetimi A.Ş. Değer Girişim Sermayesi Yatırım Fonu	Katılım Emeklilik ve Hayat A.Ş.
2.	Değer Varlık Kiralama A.Ş.	Albaraka Portföy Yönetimi A.Ş. Metropol Gayrimenkul Yatırım Fonu	Albaraka Portföy Yönetimi A.Ş. Fintech Girişim Sermayesi Yatırım Fonu	-
3.	Albaraka Portföy Yönetimi A.Ş.	Albaraka Portföy Yönetimi A.Ş. Bereket Katılım Gayrimenkul Yatırım Fonu	Albaraka Portföy Yönetimi A.Ş. İnovasyon Girişim Sermayesi Yatırım Fonu	-
4.	Insha Gmbh	-	Albaraka Portföy Yönetimi A.Ş. Start-Up Girişim Sermayesi Yatırım Fonu	-
5.	-	-	Albaraka Portföy Yönetimi A.Ş. Kira Sertifikaları Katılım Girişim Sermayesi Yatırım Fonu	-

Ayrıca Bankamızın bağlı ortaklığı olmamakla birlikte %100 kontrol gücüne sahip olduğu "Yapılandırılmış İşletme (Structured Entity)" olan Bereket One Ltd ve Albaraka Sukuk Ltd de konsolidasyona dahil edilmiştir.

Bu raporda yer alan konsolide finansal tablolar ile bunlara ilişkin açıklama ve dipnotlar Bankaların Muhasebe Uygulamalarına ve Belgelerin Saklanmasına İlişkin Usul ve Esaslar Hakkında Yönetmelik, Türkiye Muhasebe Standartları, Türkiye Finansal Raporlama Standartları, bunlara ilişkin ek ve yorumlar ile Bankamız kayıtlarına uygun olarak, aksi belirtilmediği müddetçe **bin Türk Lirası** cinsinden hazırlanmış olup, bağımsız denetime tabi tutulmuş ve ilişikte sunulmuştur.

Houssem BEN HAJ AMOR	**Malek Khodr TEMSAH**	**Umut ÇAKMAK**	**Kemaleddin DİLBAZ**
Yönetim Kurulu Başkanı	Genel Müdür	Genel Müdür Yardımcısı	Finansal Raporlama ve Bütçe Yönetimi Müdürü

Mustafa BÜYÜKABACI	**Bekir PAKDEMİRLİ**	**Mohamed Ali CHATTI**
Denetim Komitesi Başkanı	Denetim Komitesi Üyesi	Denetim Komitesi Üyesi

Bu finansal rapor ile ilgili olarak soruların iletilebileceği yetkili personele ilişkin bilgiler:
Ad-Soyad / Unvan : Bora ŞİMŞEK / Finansal Raporlama ve Bütçe Yönetimi Müdürlüğü / Yönetici
Tel : 0 (216) 666 05 59
Faks : 0 (216) 666 16 11

İçindekiler

Birinci bölüm
Genel bilgiler

I.	Ana Ortaklık Banka'nın kuruluş tarihi, başlangıç statüsü, anılan statüde meydana gelen değişiklikleri ihtiva eden tarihçesi	1
II.	Ana Ortaklık Banka'nın sermaye yapısı, yönetim ve denetimini doğrudan veya dolaylı olarak tek başına veya birlikte elinde bulunduran ortakları, varsa bu hususlarda yıl içindeki değişiklikler ile dahil olduğu gruba ilişkin açıklama	1
III.	Ana Ortaklık Banka'nın yönetim kurulu başkan ve üyeleri, denetim komitesi üyeleri ile genel müdür ve yardımcılarının varsa Ana Ortaklık Banka'da sahip oldukları paylara ve sorumluluk alanlarına ilişkin açıklamalar	2
IV.	Ana Ortaklık Banka'da nitelikli paya sahip kişi ve kuruluşlara ilişkin açıklamalar	2
V.	Ana Ortaklık Banka'nın hizmet türü ve faaliyet alanlarını içeren özet bilgi	3
VI.	Bankaların konsolide finansal tablolarının düzenlenmesine ilişkin tebliğ ile Türkiye Muhasebe Standartları gereği yapılan konsolidasyon işlemleri arasındaki farklılıklar ile tam konsolidasyona veya oransal konsolidasyona tabi tutulan, özkaynaklardan indirilen ya da bu üç yönteme dahil olmayan kuruluşlar hakkında kısa açıklama	3
VII.	Ana Ortaklık Banka ile bağlı ortaklıkları arasında özkaynakların derhal transfer edilmesinin veya borçların geri ödenmesinin önünde mevcut veya muhtemel, fiili veya hukuki engeller	4

İkinci bölüm
Konsolide finansal tablolar

I	Konsolide bilanço (Finansal durum tablosu)	6
II.	Konsolide nazım hesaplar tablosu	8
III.	Konsolide kar veya zarar tablosu	9
IV.	Konsolide kar veya zarar ve diğer kapsamlı konsolide gelir tablosu	10
V.	Konsolide özkaynaklar değişim tablosu	11
VI.	Konsolide nakit akış tablosu	13
VII.	Konsolide kar dağıtım Tablosu	14

Üçüncü bölüm
Muhasebe politikaları

I.	Sunum esaslarına ilişkin açıklamalar	15
II.	Finansal araçların kullanım stratejisi ve yabancı para cinsinden işlemlere ilişkin açıklamalar	16
III.	Konsolide edilen ortaklıklara ilişkin bilgiler	17
IV.	Vadeli işlem ve opsiyon sözleşmeleri ile türev ürünlere ilişkin açıklamalar	19
V.	Kar payı gelir ve giderine ilişkin açıklamalar	19
VI.	Ücret ve komisyon gelir ve giderlerine ilişkin açıklamalar	19
VII.	Finansal varlıklara ilişkin açıklamalar	20
VIII.	Beklenen zarar karşılıklarına ilişkin açıklamalar	22
IX.	Finansal araçların netleştirilmesine ilişkin açıklamalar	25
X.	Satış ve geri alış anlaşmaları ve menkul değerlerin ödünç verilmesi işlemlerine ilişkin açıklamalar	25
XI.	Satış amaçlı elde tutulan ve durdurulan faaliyetlere ilişkin duran varlıklar ile bu varlıklara ilişkin borçlar hakkında açıklamalar	25
XII.	Şerefiye ve diğer maddi olmayan duran varlıklara ilişkin açıklamalar	25
XIII.	Maddi duran varlıklara ilişkin açıklamalar	26
XIV.	Yatırım amaçlı gayrimenkullere ilişkin açıklamalar	27
XV.	Kiralama işlemlerine ilişkin açıklamalar	27
XVI.	Karşılıklar ve koşullu yükümlülüklere ilişkin açıklamalar	28
XVII.	Çalışanların haklarına ilişkin yükümlülüklere ilişkin açıklamalar	29
XVIII.	Vergi uygulamalarına ilişkin açıklamalar	29
XIX.	Borçlanmalara ilişkin ilave açıklamalar	31
XX.	İhraç edilen hisse senetlerine ilişkin açıklamalar	31
XXI.	Aval ve kabullere ilişkin açıklamalar	31
XXII.	Devlet teşviklerine ilişkin açıklamalar	31
XXIII.	Raporlamanın bölümlemeye göre yapılmasına ilişkin açıklamalar	32
XXIV.	Diğer hususlara ilişkin açıklamalar	32

Dördüncü bölüm
Grubun mali bünyesine ve risk yönetimine ilişkin bilgiler

I.	Konsolide sermaye yeterliliği standart oranına ilişkin açıklamalar	33
II.	Konsolide kredi riskine ilişkin açıklamalar	37
III.	Konsolide döngüsel sermaye tamponu hesaplamasına dahil risklere ilişkin açıklamalar	44
IV.	Konsolide kur riskine ilişkin açıklamalar	45
V.	Konsolide bankacılık hesaplarından kaynaklanan hisse senedi pozisyon riskine ilişkin açıklamalar	47
VI.	Konsolide likidite riskine ilişkin açıklamalar	47
VII.	Konsolide kaldıraç oranına ilişkin açıklamalar	53
VIII.	Konsolide finansal varlık ve borçların gerçeğe uygun değeri ile gösterilmesine ilişkin açıklamalar	54
IX.	Başkalarının nam ve hesabına yapılan işlemler, inanca dayalı işlemlere ilişkin açıklamalar	57
X.	Konsolide risk yönetimine ilişkin açıklamalar	57
XI.	Konsolide faaliyet bölümlerine ilişkin açıklamalar	77

Beşinci bölüm
Konsolide finansal tablolara ilişkin açıklama ve dipnotlar

I	Konsolide bilançonun aktif hesaplarına ilişkin açıklama ve dipnotlar	78
II.	Konsolide bilançonun pasif hesaplarına ilişkin açıklama ve dipnotlar	100
III.	Konsolide nazım hesaplara ilişkin açıklama ve dipnotlar	108
IV.	Konsolide kar veya zarar tablosuna ilişkin açıklama ve dipnotlar	112
V.	Konsolide özkaynaklar değişim tablosuna ilişkin açıklama ve dipnotlar	119
VI.	Konsolide nakit akış tablosuna ilişkin açıklama ve dipnotlar	120
VII.	Ana Ortaklık Banka'nın dahil olduğu risk grubuna ilişkin açıklamalar	121
VIII.	Ana Ortaklık Banka'nın yurtiçi, yurtdışı, kıyı bankacılığı bölgelerindeki şube veya iştirakler ile yurtdışı temsilciliklerine ilişkin açıklamalar	122
IX.	Bilanço sonrası hususlara ilişkin açıklama ve dipnotlar	122
X.	Bilançoyu önemli ölçüde etkileyen ya da bilançonun açık, yorumlanabilir ve anlaşılabilir olması açısından açıklanması gerekli olan diğer hususlar	122

Altıncı bölüm
Diğer açıklamalar

I.	Banka'nın faaliyetlerine ilişkin diğer açıklamalar	123

Yedinci bölüm
Bağımsız denetim raporu

I.	Bağımsız denetim raporuna ilişkin olarak açıklanması gereken hususlar	123
II.	Bağımsız denetçi tarafından hazırlanan açıklama ve dipnotlar	123

BİRİNCİ BÖLÜM

Genel Bilgiler

I. Ana Ortaklık Banka'nın kuruluş tarihi, başlangıç statüsü, anılan statüde meydana gelen değişiklikleri ihtiva eden tarihçesi:

Albaraka Türk Katılım Bankası A.Ş. ("Ana Ortaklık Banka"), Özel Finans Kurumları Kurulması hakkında 16 Aralık 1983 gün ve 83/7506 sayılı Bakanlar Kurulu Kararı'na istinaden 5 Kasım 1984 tarihinde Albaraka Türk Özel Finans Kurumu A.Ş. unvanıyla kuruluşunu gerçekleştirmiş ve 21 Ocak 1985 gün 10912 sayılı Türkiye Cumhuriyet Merkez Bankası yazısıyla faaliyet iznini almıştır.

Bakanlar Kurulu'nun 83/7506 sayılı kararına istinaden çıkarılan Başbakanlık Hazine Müsteşarlığı ve Türkiye Cumhuriyet Merkez Bankası Tebliğleri ile faaliyetlerini sürdüren Özel Finans Kurumları, 17 Aralık 1999 tarih 4491 sayılı Kanun ile yapılan değişiklikle, 4389 sayılı Bankalar Kanunu hükümlerine tabi kılınmışlardır. Özel Finans Kurumları, Bankacılık Düzenleme ve Denetleme Kurumu (BDDK) tarafından, 20 Eylül 2001 tarih ve 24529 sayılı Resmi Gazete'de yayımlanan "Özel Finans Kurumlarının Kuruluş ve Faaliyetleri Hakkında Yönetmelik" hükümlerine tabi tutulmuşlardır. "Özel Finans Kurumlarının Kuruluş ve Faaliyetleri Hakkında Yönetmelik", 1 Kasım 2006 tarih ve 26333 sayılı Resmi Gazete'de yayımlanan "Bankaların Kredi İşlemlerine İlişkin Yönetmelik"le yürürlükten kaldırılmış olup Ana Ortaklık Banka, 1 Kasım 2005 gün ve 25983 mükerrer sayılı Resmi Gazete'de yayınlanan 5411 sayılı Bankacılık Kanununa göre faaliyetlerini sürdürmektedir.

Ana Ortaklık Banka'nın unvanı, 5411 sayılı Bankacılık Kanunu hükümleri çerçevesinde ve 21 Aralık 2005 günü yapılan Olağanüstü Genel Kurul kararıyla "Albaraka Türk Katılım Bankası A.Ş." olarak değiştirilmiş ve 22 Aralık 2005 tarihinde İstanbul Ticaret Sicil Memurluğunca tescil edilerek 27 Aralık 2005 tarih 6461 sayılı Türkiye Ticaret Sicili Gazetesi'nde yayınlanmıştır.

Ana Ortaklık Banka ve Ana Ortaklık Banka ile konsolide edilen ortaklıklar, bir bütün olarak, "Grup" olarak adlandırılmaktadır.

Genel Müdürlüğü İstanbul'da yerleşik Ana Ortaklık Banka, 31 Aralık 2022 tarihi itibarıyla yurt içinde 223 (31 Aralık 2021: 229), yurt dışında 2 (31 Aralık 2021: 2) şubesi ve 2.695 (31 Aralık 2021: 2.918) personeli ile hizmet vermektedir. 31 Aralık 2022 tarihi itibarıyla Grup bünyesinde 2.719 (31 Aralık 2021: 2.943) personel bulunmaktadır.

II. Ana Ortaklık Banka'nın sermaye yapısı, yönetim ve denetimini doğrudan veya dolaylı olarak tek başına veya birlikte elinde bulunduran ortakları, varsa bu hususlarda yıl içindeki değişiklikler ile dahil olduğu gruba ilişkin açıklama:

31 Aralık 2022 tarihi itibarıyla Ana Ortaklık Banka'nın hisselerinin %43,37'si (31 Aralık 2021: %36,29) Albaraka Grup'a, %8,30'u (31 Aralık 2021: %15,38) Dallah Albaraka Holding'e, %4,23'ü (31 Aralık 2021: %7,84) İslam Kalkınma Bankası'na ait olup %42,02'si (31 Aralık 2021: %36,93) Borsa İstanbul'a kote, halka açık hisselerden oluşmaktadır. Kalan kısım ise farklı gerçek ve tüzel kişilere aittir.

III. Ana Ortaklık Banka'nın, yönetim kurulu başkan ve üyeleri, denetim komitesi üyeleri ile genel müdür ve yardımcılarının varsa Ana Ortaklık Banka'da sahip oldukları paylara ve sorumluluk alanlarına ilişkin açıklamalar:

Unvanı	Adı ve Soyadı	Görevi ve Sorumluluk Alanları	Öğrenim Durumu	Hisse Oranı (%)
Yönetim Kurulu Başkanı:	Houssem BEN HAJ AMOR	Yönetim Kurulu Başkanı	Lisans	-
Yönetim Kurulu Üyeleri:	Dr. Bekir PAKDEMİRLİ	Yönetim Kurulu Başkan Vekili (Bağımsız)	Doktora	-
	Prof. Dr. Kemal VAROL	Yönetim Kurulu Üyesi	Doktora	-
	Mustafa BÜYÜKABACI	Yönetim Kurulu Üyesi	Yüksek Lisans	-
	Dr. Mohamed Ali CHATTI	Yönetim Kurulu Üyesi (Bağımsız)	Doktora	-
	Melikşah UTKU	Yönetim Kurulu Üyesi	Yüksek Lisans	-
	Ghassan Ahmed M. AMODI	Yönetim Kurulu Üyesi (Bağımsız)	Lisans	-
	Tawfig Shaker M. MUFTI	Yönetim Kurulu Üyesi	Lisans	-
	Azhar Aziz DOGAR	Yönetim Kurulu Üyesi	Yüksek Lisans	-
	Akram YASSIN	Yönetim Kurulu Üyesi	Yüksek Lisans	-
Genel Müdür:	Malek Khodr TEMSAH	Yönetim Kurulu Üyesi/Genel Müdür	Yüksek Lisans	-
Genel Müdür Yardımcıları:	Turgut SİMİTCİOĞLU	Genel Müdür Başyardımcısı	Yüksek Lisans	-
	Muhammet Faruk TORLAK	Kredilerden Sorumlu Genel Müdür Yardımcısı	Doktora	-
	Mehmet Emin ÇONKAR	Kredi İzleme ve Hukuki Takipten Sorumlu Genel Müdür Yardımcısı	Lisans	-
	Serhan YILDIRIM	Hazine ve Uluslararası Bankacılıktan Sorumlu Genel Müdür Yardımcısı	Lisans	-
	Muzaffer ÇÖLMEK	Operasyondan Sorumlu Genel Müdür Yardımcısı	Lisans	-
	Mehmet ULUDAĞ	Bireysel ve Özel Bankacılıktan Sorumlu Genel Müdür Yardımcısı	Yüksek Lisans	-
	Serhan AKYILDIZ	Tüzel Bankacılıktan Sorumlu Genel Müdür Yardımcısı	Lisans	-
	Umut ÇAKMAK	Finans ve İnsan Kıymetlerinden Sorumlu Genel Müdür Yardımcısı	Lisans	-
	Ömer EMEÇ	Strateji ve Dönüşümden Sorumlu Genel Müdür Yardımcısı	Doktora	-
	Yasemin AYDIN	Bilgi Teknolojileri ve Dijital Kanallar Geliştirmeden Sorumlu Genel Müdür Yardımcısı	Yüksek Lisans	-
Denetim Komitesi:	Mustafa BÜYÜKABACI	Denetim Komitesi Başkanı	Yüksek Lisans	-
	Dr. Bekir PAKDEMİRLİ	Denetim Komitesi Üyesi	Doktora	-
	Dr. Mohamed Ali CHATTI	Denetim Komitesi Üyesi	Doktora	-

IV. Ana Ortaklık Banka' da nitelikli paya sahip kişi ve kuruluşlara ilişkin açıklamalar:

Ana Ortaklık Banka'nın 2.500.000 TL tutarındaki ödenmiş sermayesi birim pay nominal değeri 1 TL (tam) olan 2.500.000.000 adet hisseden oluşmaktadır. Bu sermayenin 1.084.167 TL'si nitelikli paya sahip kişi ve kuruluşlara ait olup, söz konusu pay sahiplerine ilişkin liste aşağıda yer almaktadır.

Ad Soyad/Ticaret unvanı	Pay Tutarları	Pay Oranları (*)	Ödenmiş Paylar	Ödenmemiş Paylar
Albaraka Grup	1.084.167	%43,37	1.084.167	-

(*) Halka açık kısımdan alınan paylar dahil edilmemiştir.

V. Ana Ortaklık Banka'nın hizmet türü ve faaliyet alanlarını içeren özet bilgi:

Ana Ortaklık Banka, katılım bankası olarak faizsiz bankacılık yapmaktadır. Ana Ortaklık Banka, esas olarak "özel cari hesaplar" ve kar zarar ortaklığı sözleşmeleri ve sadece tüzel kişilere yönelik yatırım vekâleti sözleşmeleri aracılığıyla "katılma hesapları" adı altında iki yöntemle fon toplayıp, kurumsal finansman desteği, bireysel finansman desteği, kâr-zarar ortaklığı yatırımı, finansal kiralama, mal karşılığı vesaikin finansmanı ve ortak yatırımlar yoluyla fon kullandırmaktadır.

Ana Ortaklık Banka hesap kayıtlarında özel cari hesaplar ve katılma hesaplarını diğer hesaplardan ayrı şekilde, vadelerine göre tasnif etmektedir. Katılma hesapları, bir ay vadeli, üç aya kadar vadeli (üç ay dahil), altı aya kadar vadeli (altı ay dahil), bir yıla kadar vadeli (bir yıl dahil), bir yıl ve daha uzun vadeli (bir aylık, üç aylık, altı aylık ve yıllık kar payı ödemeli) ve birikimli katılma hesapları olmak üzere altı vade grubu altında açılmaktadır. Ana Ortaklık Banka, katılma hesaplarının işletilmesinden doğacak kâra katılma oranlarını veya yatırım vekaletleri için tahmini kar oranını serbestçe belirleyebilmektedir. Katılma hesaplarının zarara katılma oranı ise yüzde yüzdür.

Önceden belirlenmiş projelerin veya diğer yatırımların finansmanı için ve münhasıran o işe tahsis edilmek üzere müstakil hesaplarda fon toplamak suretiyle vadesi bir aydan daha az olmayan özel fon havuzları oluşturulmaktadır. Bu şekilde toplanan fonlara ait katılma hesapları, vadeleri itibarıyla ve diğer hesaplardan bağımsız olarak ayrı hesaplarda işletilmekte ve toplanan fonlardan diğer vade gruplarına aktarma yapılmamaktadır. Finansman süresinin sonunda özel fon havuzları tasfiye edilmektedir.

Ana Ortaklık Banka, bankacılık faaliyetlerinin yanı sıra, şubeleri aracılığıyla, Bereket Sigorta, Anadolu Sigorta, Türkiye Sigorta, Neova Sigorta, Coface Sigorta, HDI Sigorta ve HDI Katılım Sigorta adına sigorta acenteliği, Anadolu Hayat Emeklilik, Agesa Emeklilik Hayat ile Katılım Emeklilik ve Hayat adına bireysel emeklilik sigorta acenteliği, Bizim Menkul Değerler A.Ş. ve Oyak Yatırım Menkul Değerler A.Ş. adına aracı kurum acenteliği, kıymetli madenlerin alım satımı işlemleri, hızlı para transfer işlemlerine aracılık hizmetleri, kredi kartı ve üye işyeri (P.O.S.) hizmetleri de sunmaktadır.Öte yandan Ana Ortaklık Banka, teminat mektupları, akreditif kredileri ve kabul kredileri başta olmak üzere çeşitli türde gayrinakdi kredi kullandırmaktadır.

Ana Ortaklık Banka'nın yapabileceği işlemler bu maddelerde yazılı işlemlerle sınırlı değildir. Bu işlemlerden başka herhangi bir işlem yapılması Ana Ortaklık Banka için faydalı görülürse, buna başlanılması, Yönetim Kurulu'nun önerisi üzerine Genel Kurul tarafından karara bağlanmasına, gerekli kanuni mercilerden onay alınması ve Ana Sözleşme'de değişiklik mahiyetinde olan bu kararın Ticaret Bakanlığı'nca onanmasına bağlıdır. Bu suretle tasdik olunan karar Ana Sözleşme'ye eklenir.

VI. Bankaların konsolide finansal tablolarının düzenlenmesine ilişkin tebliğ ile Türkiye Muhasebe Standartları gereği yapılan konsolidasyon işlemleri arasındaki farklılıklar ile tam konsolidasyona veya oransal konsolidasyona tabi tutulan, özkaynaklardan indirilen ya da bu üç yönteme dahil olmayan kuruluşlar hakkında kısa açıklama:

Ana Ortaklık Banka'nın kontrol ettiği İnovasyon Girişim Sermayesi Yatırım Fonu'nun bağlı ortaklık niteliğindeki yatırımları olan Albaraka Kültür Sanat ve Yayıncılık A.Ş, Albaraka Teknoloji Bilişim Sistemleri ve Pazarlama Ticaret A.Ş. ve İnsha Ventures Teknoloji Geliştirme ve Pazarlama A.Ş., Ana Ortaklık Banka'nın kontrol ettiği Değer Girişim Sermayesi Yatırım Fonu'nun bağlı ortaklık niteliğindeki yatırımı olan Natura Gıda Sanayi ve Ticaret A.Ş, mali olmayan kuruluş olmalarından ötürü Ana Ortaklık Banka tarafından konsolide edilmemiştir.

Ana Ortaklık Banka, birlikte kontrol edilen ortaklığı Katılım Emeklilik ve Hayat A.Ş.'yi konsolide finansal tablolarında özkaynak yöntemi ile, bağlı ortaklıkları Bereket Varlık Kiralama A.Ş., Değer Varlık Kiralama A.Ş., Albaraka Portföy Yönetimi A.Ş. ve Insha Gmbh'nin finansal tablolarını ise tam konsolidasyon yöntemi ile konsolide etmektedir. Gayrimenkul Yatırım Fonları olan "Albaraka Portföy Yönetimi A.Ş. Dükkan Gayrimenkul Yatırım Fonu","Albaraka Portföy Yönetimi A.Ş. Metropol Gayrimenkul Yatırım Fonu" ve "Albaraka Portföy Yönetimi A.Ş. Bereket Katılım Gayrimenkul Yatırım Fonu" ; Girişim Sermayesi Yatırım Fonları olan "Albaraka Portföy Yönetimi A.Ş. Değer Girişim Sermayesi Yatırım Fonu", "Albaraka Portföy Yönetimi A.Ş. Fintech Girişim Sermayesi Yatırım Fonu", Albaraka Portföy Yönetimi A.Ş. İnovasyon Girişim Sermayesi Yatırım Fonu", "Albaraka Portföy Yönetimi A.Ş. Start-Up Girişim Sermayesi Yatırım Fonu" ve "Albaraka Portföy Yönetimi A.Ş. Kira Sertifikaları Katılım Girişim Sermayesi Yatırım Fonu" ile Ana Ortaklık Banka'nın bağlı ortaklığı olmamakla birlikte %100 kontrol gücüne sahip olduğu "Yapılandırılmış İşletme (Structured Entity)" olan Bereket One Ltd. ve Albaraka Sukuk Ltd. de konsolidasyona dahil edilmiştir.

VII. Ana Ortaklık Banka ile bağlı ortaklıkları arasında özkaynakların derhal transfer edilmesinin veya borçların geri ödenmesinin önünde mevcut veya muhtemel, fiili veya hukuki engeller:

Ana Ortaklık Banka ile bağlı ortaklıkları arasında özkaynakların derhal transferi söz konusu değildir. Ana Ortaklık Banka ile bağlı ortaklıkları arasında borçların geri ödenmesinin önünde mevcut veya muhtemel, fiili veya hukuki bir engel bulunmamaktadır.

İKİNCİ BÖLÜM

Konsolide finansal tablolar

I. Konsolide bilanço (Finansal durum tablosu)

II. Konsolide nazım hesaplar tablosu

III. Konsolide kar veya zarar tablosu

IV. Konsolide kar veya zarar ve diğer kapsamlı gelir tablosu

V. Konsolide özkaynaklar değişim tablosu

VI. Konsolide nakit akış tablosu

VII. Konsolide kar dağıtım tablosu

ALBARAKA TÜRK KATILIM BANKASI A.Ş.
31 ARALIK 2022 TARİHİ İTİBARIYLA
KONSOLİDE BİLANÇO (FİNANSAL DURUM TABLOSU)
(Tutarlar aksi belirtilmedikçe Bin Türk Lirası (TL) olarak ifade edilmiştir.)

VARLIKLAR		Dipnot (Beşinci Bölüm-I)	Cari dönem 31 Aralık 2022			Önceki dönem 31 Aralık 2021		
			TP	YP	Toplam	TP	YP	Toplam
I.	**FİNANSAL VARLIKLAR (Net)**		**10.536.939**	**37.196.823**	**47.733.762**	**4.739.239**	**35.729.467**	**40.468.706**
1.1	**Nakit ve Nakit Benzerleri**	**(1)**	**6.432.226**	**27.376.699**	**33.808.925**	**3.306.028**	**28.469.107**	**31.775.135**
1.1.1	Nakit Değerler ve Merkez Bankası		2.326.791	22.538.285	24.865.076	1.820.832	24.677.779	26.498.611
1.1.2	Bankalar		2.480.843	4.859.668	7.340.511	1.531.688	3.802.373	5.334.061
1.1.3	Para Piyasalarından Alacaklar		1.725.715	-	1.725.715	-	-	-
1.1.4.	Beklenen Zarar Karşılıkları (-)		101.123	21.254	122.377	46.492	11.045	57.537
1.2	**Gerçeğe Uygun Değer Farkı Kâr Zarara Yansıtılan Finansal Varlıklar**	**(2)**	**3.240.020**	**8.433.506**	**11.673.526**	**963.086**	**6.889.642**	**7.852.728**
1.2.1	Devlet Borçlanma Senetleri		3.005.016	8.381.142	11.386.158	707.698	6.850.649	7.558.347
1.2.2	Sermayede Payı Temsil Eden Menkul Değerler		103.951	37.912	141.863	45.331	19.198	64.529
1.2.3	Diğer Finansal Varlıklar		131.053	14.452	145.505	210.057	19.795	229.852
1.3	**Gerçeğe Uygun Değer Farkı Diğer Kapsamlı Gelire Yansıtılan Finansal Varlıklar**	**(3)**	**850.542**	**1.386.618**	**2.237.160**	**381.640**	**370.718**	**752.358**
1.3.1	Devlet Borçlanma Senetleri		650.796	603.298	1.254.094	373.973	353.699	727.672
1.3.2	Sermayede Payı Temsil Eden Menkul Değerler		7.667	23.865	31.532	7.667	17.019	24.686
1.3.3	Diğer Finansal Varlıklar		192.079	759.455	951.534	-	-	-
1.4	**Türev Finansal Varlıklar**	**(5)**	**14.151**	**-**	**14.151**	**88.485**	**-**	**88.485**
1.4.1	Türev Finansal Varlıkların Gerçeğe Uygun Değer Farkı Kar Zarara Yansıtılan Kısmı		14.151	-	14.151	88.485	-	88.485
1.4.2	Türev Finansal Varlıkların Gerçeğe Uygun Değer Farkı Diğer Kapsamlı Gelire Yansıtılan Kısmı		-	-	-	-	-	-
II.	**İTFA EDİLMİŞ MALİYETİ İLE ÖLÇÜLEN FİNANSAL VARLIKLAR (Net)**		**49.455.724**	**42.620.222**	**92.075.946**	**24.807.293**	**40.232.465**	**65.039.758**
2.1	**Krediler**	**(6)**	**45.080.816**	**29.515.189**	**74.596.005**	**25.484.848**	**33.819.930**	**59.304.778**
2.2	**Kiralama İşlemlerinden Alacaklar**	**(7)**	**322.764**	**585.979**	**908.743**	**379.930**	**440.744**	**820.674**
2.3	**İtfa Edilmiş Maliyeti ile Ölçülen Finansal Varlıklar**	**(4)**	**6.198.303**	**13.252.626**	**19.450.929**	**697.735**	**7.405.476**	**8.103.211**
2.3.1	Devlet Borçlanma Senetleri		6.032.245	13.127.122	19.159.367	697.735	7.405.476	8.103.211
2.3.2	Diğer Finansal Varlıklar		166.058	125.504	291.562	-	-	-
2.4	**Beklenen Zarar Karşılıkları (-)**	**(6)**	**2.146.159**	**733.572**	**2.879.731**	**1.755.220**	**1.433.685**	**3.188.905**
III.	**SATIŞ AMAÇLI ELDE TUTULAN VE DURDURULAN FAALİYETLERE İLİŞKİN DURAN VARLIKLAR (Net)**	**(8)**	**341.132**	**-**	**341.132**	**118.874**	**104**	**118.978**
3.1	Satış Amaçlı		341.132	-	341.132	118.874	104	118.978
3.2	Durdurulan Faaliyetlere İlişkin		-	-	-	-	-	-
IV.	**ORTAKLIK YATIRIMLARI**	**(9)**	**426.134**	**-**	**426.134**	**357.379**	**-**	**357.379**
4.1	**İştirakler (Net)**		**-**	**-**	**-**	**-**	**-**	**-**
4.1.1	Özkaynak Yöntemine Göre Değerlenenler		-	-	-	-	-	-
4.1.2	Konsolide Edilmeyenler		-	-	-	-	-	-
4.2	**Bağlı Ortaklıklar (Net)**		**281.359**	**-**	**281.359**	**268.696**	**-**	**268.696**
4.2.1	Konsolide Edilmeyen Mali Ortaklıklar		-	-	-	-	-	-
4.2.2	Konsolide Edilmeyen Mali Olmayan Ortaklıklar		281.359	-	281.359	268.696	-	268.696
4.3	**Birlikte Kontrol Edilen Ortaklıklar (İş Ortaklıkları) (Net)**		**144.775**	**-**	**144.775**	**88.683**	**-**	**88.683**
4.3.1	Özkaynak Yöntemine Göre Değerlenenler		144.775	-	144.775	88.683	-	88.683
4.3.2	Konsolide Edilmeyenler		-	-	-	-	-	-
V.	**MADDİ DURAN VARLIKLAR (Net)**	**(10)**	**2.707.146**	**27.233**	**2.734.379**	**1.485.146**	**24.834**	**1.509.980**
VI.	**MADDİ OLMAYAN DURAN VARLIKLAR (Net)**	**(11)**	**166.770**	**10.505**	**177.275**	**83.026**	**9.240**	**92.266**
6.1	Şerefiye		-	7.911	7.911	-	6.958	6.958
6.2	Diğer		166.770	2.594	169.364	83.026	2.282	85.308
VII.	**YATIRIM AMAÇLI GAYRİMENKULLER (Net)**	**(12)**	**1.869.188**	**-**	**1.869.188**	**1.035.405**	**-**	**1.035.405**
VIII.	**CARİ VERGİ VARLIĞI**		**62**	**-**	**62**	**2.737**	**-**	**2.737**
IX.	**ERTELENMİŞ VERGİ VARLIĞI**	**(13)**	**453.958**	**-**	**453.958**	**489.049**	**-**	**489.049**
X.	**DİĞER AKTİFLER**	**(14)**	**1.029.848**	**121.479**	**1.151.327**	**764.995**	**145.195**	**910.190**
	VARLIKLAR TOPLAMI		**66.986.901**	**79.976.262**	**146.963.163**	**33.883.143**	**76.141.305**	**110.024.448**

İlişikteki açıklama ve dipnotlar bu finansal tabloların tamamlayıcı bir parçasıdır.

ALBARAKA TÜRK KATILIM BANKASI A.Ş.
31 ARALIK 2022 TARİHİ İTİBARIYLA
KONSOLİDE BİLANÇO (FİNANSAL DURUM TABLOSU)
(Tutarlar aksi belirtilmedikçe Bin Türk Lirası (TL) olarak ifade edilmiştir.)

YÜKÜMLÜLÜKLER		Dipnot (Beşinci Bölüm-II)	Cari dönem 31 Aralık 2022			Önceki dönem 31 Aralık 2021		
			TP	YP	Toplam	TP	YP	Toplam
I.	**TOPLANAN FONLAR**	**(1)**	**51.231.044**	**61.122.192**	**112.353.236**	**20.181.030**	**71.027.651**	**91.208.681**
II.	**ALINAN KREDİLER**	**(2)**	**19.284**	**3.471.519**	**3.490.803**	**53.707**	**2.090.828**	**2.144.535**
III.	**PARA PİYASALARINA BORÇLAR**		**-**	**7.817.681**	**7.817.681**	**1.327**	**-**	**1.327**
IV.	**İHRAÇ EDİLEN MENKUL KIYMETLER (Net)**	**(3)**	**627.095**	**-**	**627.095**	**3.065.049**	**-**	**3.065.049**
V.	**GERÇEĞE UYGUN DEĞER FARKI KAR ZARARA YANSITILAN FİNANSAL YÜKÜMLÜLÜKLER**		**-**	**-**	**-**	-	-	-
VI.	**TÜREV FİNANSAL YÜKÜMLÜLÜKLER**	**(4)**	**12.819**	**1.660**	**14.479**	**180.485**	**6.769**	**187.254**
6.1	Türev Finansal Yükümlülüklerin Gerçeğe Uygun Değer Farkı Kar Zarara Yansıtılan Kısmı		12.819	1.660	14.479	180.485	6.769	187.254
6.2	Türev Finansal Yükümlülüklerin Gerçeğe Uygun Değer Farkı Diğer Kapsamlı Gelire Yansıtılan Kısmı		-	-	-	-	-	-
VII.	**KİRALAMA İŞLEMLERİNDEN YÜKÜMLÜLÜKLER**	**(5)**	**450.407**	**26.399**	**476.806**	**327.840**	**21.774**	**349.614**
VIII.	**KARŞILIKLAR**	**(6)**	**2.566.552**	**17.641**	**2.584.193**	**309.931**	**4.060**	**313.991**
8.1	Yeniden Yapılanma Karşılığı		-	-	-	-	-	-
8.2	Çalışan Hakları Karşılığı		693.984	-	693.984	149.554	-	149.554
8.3	Sigorta Teknik Karşılıkları (Net)		-	-	-	-	-	-
8.4	Diğer Karşılıklar		1.872.568	17.641	1.890.209	160.377	4.060	164.437
IX.	**CARİ VERGİ BORCU**	**(7)**	**709.606**	**32.539**	**742.145**	**106.980**	**19.825**	**126.805**
X.	**ERTELENMİŞ VERGİ BORCU**		**-**	**-**	**-**	-	-	-
XI.	**SATIŞ AMAÇLI ELDE TUTULAN VE DURDURULAN FAALİYETLERE İLİŞKİN DURAN VARLIK BORÇLARI (Net)**	**(8)**	**-**	**-**	**-**	-	-	-
11.1	Satış Amaçlı		-	-	-	-	-	-
11.2	Durdurulan Faaliyetlere İlişkin		-	-	-	-	-	-
XII.	**SERMAYE BENZERİ BORÇLANMA ARAÇLARI**	**(9)**	**-**	**4.694.238**	**4.694.238**	**-**	**3.119.354**	**3.119.354**
12.1	Krediler		-	4.694.238	4.694.238	-	3.119.354	3.119.354
12.2	Diğer Borçlanma Araçları		-	-	-	-	-	-
XIII.	**DİĞER YÜKÜMLÜLÜKLER**	**(10)**	**3.049.602**	**1.765.097**	**4.814.699**	**2.143.338**	**665.320**	**2.808.658**
XIV.	**ÖZKAYNAKLAR**	**(11)**	**9.319.246**	**28.542**	**9.347.788**	**6.692.420**	**6.760**	**6.699.180**
14.1	Ödenmiş Sermaye		2.500.000	-	2.500.000	1.350.000	-	1.350.000
14.2	Sermaye Yedekleri		1.608.402	-	1.608.402	1.208.524	-	1.208.524
14.2.1	Hisse Senedi İhraç Primleri		23.278	-	23.278	14.855	-	14.855
14.2.2	Hisse Senedi İptal Kârları		-	-	-	-	-	-
14.2.3	Diğer Sermaye Yedekleri		1.585.124	-	1.585.124	1.193.669	-	1.193.669
14.3	Kâr veya Zararda Yeniden Sınıflandırılmayacak Birikmiş Diğer Kapsamlı Gelirler veya Giderler		841.487	-	841.487	388.024	-	388.024
14.4	Kâr veya Zararda Yeniden Sınıflandırılacak Birikmiş Diğer Kapsamlı Gelirler veya Giderler		692.719	28.542	721.261	314.936	6.760	321.696
14.5	Kâr Yedekleri		1.839.959	-	1.839.959	1.745.919	-	1.745.919
14.5.1	Yasal Yedekler		152.093	-	152.093	145.290	-	145.290
14.5.2	Statü Yedekleri		-	-	-	-	-	-
14.5.3	Olağanüstü Yedekler		1.683.926	-	1.683.926	1.600.540	-	1.600.540
14.5.4	Diğer Kâr Yedekleri		3.940	-	3.940	89	-	89
14.6	Kâr veya Zarar		1.059.352	-	1.059.352	(258.893)	-	(258.893)
14.6.1	Geçmiş Yıllar Kâr veya Zararı		(639.809)	-	(639.809)	(591.729)	-	(591.729)
14.6.2	Dönem Net Kâr veya Zararı		1.699.161	-	1.699.161	332.836	-	332.836
14.7	Azınlık Payları		777.327	-	777.327	1.943.910	-	1.943.910
	YÜKÜMLÜLÜKLER TOPLAMI		**67.985.655**	**78.977.508**	**146.963.163**	**33.062.107**	**76.962.341**	**110.024.448**

İlişikteki açıklama ve dipnotlar bu finansal tabloların tamamlayıcı bir parçasıdır.

ALBARAKA TÜRK KATILIM BANKASI A.Ş.
31 ARALIK 2022 TARİHİ İTİBARIYLA
KONSOLİDE NAZIM HESAPLAR TABLOSU
(Tutarlar aksi belirtilmedikçe Bin Türk Lirası (TL) olarak ifade edilmiştir.)

	NAZIM HESAPLAR TABLOSU	Dipnot (Beşinci Bölüm-III)	Cari dönem 31 Aralık 2022			Önceki dönem 31 Aralık 2021		
			TP	YP	Toplam	TP	YP	Toplam
A.	**BİLANÇO DIŞI YÜKÜMLÜLÜKLER (I+II+III)**		**16.770.259**	**13.216.005**	**29.986.264**	**11.428.440**	**16.308.916**	**27.737.356**
I.	**GARANTİ VE KEFALETLER**	**(1)**	**11.430.631**	**9.692.379**	**21.123.010**	**7.080.257**	**10.323.043**	**17.403.300**
1.1	Teminat Mektupları		11.302.364	6.147.271	17.449.635	7.048.318	5.322.918	12.371.236
1.1.1	Devlet İhale Kanunu Kapsamına Girenler		1.704.625	223.781	1.928.406	1.098.043	134.460	1.232.503
1.1.2	Dış Ticaret İşlemleri Dolayısıyla Verilenler		165	2.104.485	2.104.650	15	1.905.653	1.905.668
1.1.3	Diğer Teminat Mektupları		9.597.574	3.819.005	13.416.579	5.950.260	3.282.805	9.233.065
1.2.	Banka Kredileri		-	70.414	70.414	-	99.278	99.278
1.2.1.	İthalat Kabul Kredileri		-	70.414	70.414	-	99.278	99.278
1.2.2.	Diğer Banka Kabulleri		-	-	-	-	-	-
1.3.	Akreditifler		11.385	3.456.459	3.467.844	12.324	4.886.075	4.898.399
1.3.1.	Belgeli Akreditifler		-	-	-	-	-	-
1.3.2.	Diğer Akreditifler		11.385	3.456.459	3.467.844	12.324	4.886.075	4.898.399
1.4.	Garanti Verilen Prefinansmanlar		-	-	-	-	-	-
1.5.	Cirolar		-	-	-	-	-	-
1.5.1.	T.C. Merkez Bankasına Cirolar		-	-	-	-	-	-
1.5.2.	Diğer Cirolar		-	-	-	-	-	-
1.6.	Diğer Garantilerimizden		-	18.235	18.235	-	14.772	14.772
1.7.	Diğer Kefaletlerimizden		116.882	-	116.882	19.615	-	19.615
II.	**TAAHHÜTLER**	**(1)**	**3.744.209**	**561.809**	**4.306.018**	**2.929.406**	**606.006**	**3.535.412**
2.1.	Cayılamaz Taahhütler		3.690.709	561.809	4.252.518	2.889.906	606.006	3.495.912
2.1.1.	Vadeli Aktif Değerler Alım-Satım Taahhütleri		19.940	561.809	581.749	321.618	606.006	927.624
2.1.2.	İştir. ve Bağ. Ort. Ser. İşt. Taahhütleri		-	-	-	-	-	-
2.1.3.	Kullandırma Garantili Kredi Tahsis Taahhütleri		618.854	-	618.854	655.296	-	655.296
2.1.4.	Menkul Kıymet İhracına Aracılık Taahhütleri		-	-	-	-	-	-
2.1.5.	Zorunlu Karşılık Ödeme Taahhüdü		-	-	-	-	-	-
2.1.6.	Çekler İçin Ödeme Taahhütleri		1.109.464	-	1.109.464	834.732	-	834.732
2.1.7.	İhracat Taahhütlerinden Kaynaklanan Vergi Ve Fon Yükümlülükleri		30.942	-	30.942	17.234	-	17.234
2.1.8.	Kredi Kartı Harcama Limit Taahhütleri		1.910.259	-	1.910.259	1.059.919	-	1.059.919
2.1.9.	Kredi Kartları ve Bankacılık Hizmetlerine İlişkin Promosyon Uygulama Taahhütleri		687	-	687	555	-	555
2.1.10.	Açığa Menkul Kıymet Satış Taahhütlerinden Alacaklar		-	-	-	-	-	-
2.1.11.	Açığa Menkul Kıymet Satış Taahhütlerinden Borçlar		-	-	-	-	-	-
2.1.12.	Diğer Cayılamaz Taahhütler		563	-	563	552	-	552
2.2.	Cayılabilir Taahhütler		53.500	-	53.500	39.500	-	39.500
2.2.1.	Cayılabilir Kredi Tahsis Taahhütleri		-	-	-	-	-	-
2.2.2.	Diğer Cayılabilir Taahhütler		53.500	-	53.500	39.500	-	39.500
III.	**TÜREV FİNANSAL ARAÇLAR**	**(2)**	**1.595.419**	**2.961.817**	**4.557.236**	**1.418.777**	**5.379.867**	**6.798.644**
3.1.	Riskten Korunma Amaçlı Türev Finansal Araçlar		-	-	-	-	-	-
3.1.1.	Gerçeğe Uygun Değer Riskinden Korunma Amaçlı İşlemler		-	-	-	-	-	-
3.1.2.	Nakit Akış Riskinden Korunma Amaçlı İşlemler		-	-	-	-	-	-
3.1.3.	Yurtdışındaki Net Yatırım Riskinden Korunma Amaçlı İşlemler		-	-	-	-	-	-
3.2.	Alım Satım Amaçlı Türev Finansal Araçlar		1.595.419	2.961.817	4.557.236	1.418.777	5.379.867	6.798.644
3.2.1	Vadeli Alım-Satım İşlemleri		525.019	705.963	1.230.982	461.810	489.238	951.048
3.2.1.1	Vadeli Döviz Alım İşlemleri		307.298	310.779	618.077	239.837	242.194	482.031
3.2.1.2	Vadeli Döviz Satım İşlemleri		217.721	395.184	612.905	221.973	247.044	469.017
3.2.2.	Diğer Vadeli Alım-Satım İşlemleri		1.070.400	2.255.854	3.326.254	956.967	4.890.629	5.847.596
3.3.	Diğer		-	-	-	-	-	-
B.	**EMANET VE REHİNLİ KIYMETLER (IV + V+VI)**		**195.850.209**	**76.219.165**	**272.069.374**	**104.483.970**	**48.433.026**	**152.916.996**
IV.	**EMANET KIYMETLER**		**8.003.258**	**25.965.959**	**33.969.217**	**5.856.026**	**12.698.331**	**18.554.357**
4.1.	Müşteri Fon Ve Portföy Mevcutları		1.337.798	-	1.337.798	2.448.761	-	2.448.761
4.2.	Emanete Alınan Menkul Değerler		19.853	274.662	294.515	17.473	548.751	566.224
4.3.	Tahsile Alınan Çekler		4.909.013	357.854	5.266.867	2.325.217	700.121	3.025.338
4.4.	Tahsile Alınan Ticari Senetler		1.491.411	268.677	1.760.088	811.654	164.241	975.895
4.5.	Tahsile Alınan Diğer Kıymetler		103	-	103	103	-	103
4.6.	İhracına Aracı Olunan Kıymetler		-	-	-	-	-	-
4.7.	Diğer Emanet Kıymetler		211.126	9.509.633	9.720.759	219.693	1.043.531	1.263.224
4.8.	Emanet Kıymet Alanlar		33.954	15.555.133	15.589.087	33.125	10.241.687	10.274.812
V.	**REHİNLİ KIYMETLER**		**187.846.951**	**50.253.206**	**238.100.157**	**98.627.944**	**35.734.695**	**134.362.639**
5.1.	Menkul Kıymetler		19.153.683	10.676.095	29.829.778	10.587.982	8.001.966	18.589.948
5.2.	Teminat Senetleri		4.325.462	184.003	4.509.465	2.043.190	506.747	2.549.937
5.3.	Emtia		26.851.614	4.243.573	31.095.187	11.752.302	3.695.799	15.448.101
5.4.	Varant		-	-	-	-	-	-
5.5.	Gayrimenkul		122.373.633	31.168.237	153.541.870	67.505.021	18.800.660	86.305.681
5.6.	Diğer Rehinli Kıymetler		14.892.518	3.971.600	18.864.118	6.458.745	4.715.730	11.174.475
5.7.	Rehinli Kıymet Alanlar		250.041	9.698	259.739	280.704	13.793	294.497
VI.	**KABUL EDİLEN AVALLER VE KEFALETLER**		**-**	**-**	**-**	**-**	**-**	**-**
	BİLANÇO DIŞI HESAPLAR TOPLAMI (A+B)		**212.620.468**	**89.435.170**	**302.055.638**	**115.912.410**	**64.741.942**	**180.654.352**

İlişikteki açıklama ve dipnotlar bu finansal tabloların tamamlayıcı bir parçasıdır.

ALBARAKA TÜRK KATILIM BANKASI A.Ş.
31 ARALIK 2022 TARİHİNDE SONA EREN HESAP DÖNEMİNE AİT
KONSOLİDE KAR VEYA ZARAR TABLOSU
(Tutarlar aksi belirtilmedikçe Bin Türk Lirası (TL) olarak ifade edilmiştir.)

	KAR VEYA ZARAR TABLOSU	Dipnot (Beşinci Bölüm-IV)	Cari dönem 1 Ocak – 31 Aralık 2022	Önceki dönem 1 Ocak – 31 Aralık 2021
I.	**KÂR PAYI GELİRLERİ**	**(1)**	**11.019.091**	**5.035.088**
1.1	Kredilerden Alınan Kâr Payları		8.302.171	4.175.857
1.2	Zorunlu Karşılıklardan Alınan Gelirler		47.503	134.657
1.3	Bankalardan Alınan Gelirler		172	373
1.4	Para Piyasası İşlemlerinden Alınan Gelirler		6.327	-
1.5	Menkul Değerlerden Alınan Gelirler		2.571.893	684.496
1.5.1	Gerçeğe Uygun Değer Farkı Kar Zarara Yansıtılanlar		1.119.491	282.095
1.5.2	Gerçeğe Uygun Değer Farkı Diğer Kapsamlı Gelire Yansıtılanlar		265.473	99.891
1.5.3	İtfa Edilmiş Maliyeti İle Ölçülenler		1.186.929	302.510
1.6	Finansal Kiralama Gelirleri		87.878	38.313
1.7	Diğer Kâr Payı Gelirleri		3.147	1.392
II.	**KÂR PAYI GİDERLERİ (-)**	**(2)**	**5.610.008**	**3.160.184**
2.1	Katılma Hesaplarına Verilen Kâr Payları		4.510.948	1.881.683
2.2	Kullanılan Kredilere Verilen Kâr Payları		498.965	319.316
2.3	Para Piyasası İşlemlerine Verilen Kâr Payları		32.061	80.024
2.4	İhraç Edilen Menkul Kıymetlere Verilen Kâr Payları		430.037	785.170
2.5	Kiralama Kâr Payı Giderleri		66.377	51.346
2.6	Diğer Kâr Payı Giderleri		71.620	42.645
III.	**NET KÂR PAYI GELİRİ/GİDERİ (I-II)**		**5.409.083**	**1.874.904**
IV.	**NET ÜCRET VE KOMİSYON GELİRLERİ/GİDERLERİ**		**644.548**	**405.756**
4.1	Alınan Ücret ve Komisyonlar		1.034.668	582.163
4.1.1	Gayri Nakdi Kredilerden		250.955	165.689
4.1.2	Diğer	**(3)**	783.713	416.474
4.2	Verilen Ücret ve Komisyonlar (-)		390.120	176.407
4.2.1	Gayri Nakdi Kredilere		657	490
4.2.2	Diğer	**(3)**	389.463	175.917
V.	**TEMETTÜ GELİRLERİ**	**(4)**	**1.553**	**768**
VI.	**TİCARİ KAR/ZARAR (Net)**	**(5)**	**2.875.326**	**280.954**
6.1	Sermaye Piyasası İşlemleri Kârı/Zararı		1.866.218	70.578
6.2	Türev Finansal İşlemlerden Kâr/Zarar		92.726	(229.474)
6.3	Kambiyo İşlemleri Kârı/Zararı		916.382	439.850
VII.	**DİĞER FAALİYET GELİRLERİ**	**(6)**	**2.199.613**	**1.727.489**
VIII.	**FAALİYET BRÜT KÂRI (III+IV+V+VI+VII)**		**11.130.123**	**4.289.871**
IX.	**BEKLENEN ZARAR KARŞILIKLARI (-)**	**(7)**	**3.950.152**	**1.711.343**
X.	**DİĞER KARŞILIK GİDERLERİ (-)**	**(7)**	**2.067.986**	**123.926**
XI.	**PERSONEL GİDERLERİ (-)**		**1.190.634**	**820.560**
XII.	**DİĞER FAALİYET GİDERLERİ (-)**	**(8)**	**1.163.209**	**735.271**
XIII.	**NET FAALİYET KÂRI/ZARARI (VIII-IX-X-XI-XII)**		**2.758.142**	**898.771**
XIV.	**BİRLEŞME İŞLEMİ SONRASINDA GELİR OLARAK KAYDEDİLEN FAZLALIK TUTARI**		**-**	**-**
XV.	**ÖZKAYNAK YÖNTEMİ UYGULANAN ORTAKLIKLARDAN KÂR/ZARAR**		**57.508**	**31.027**
XVI.	**NET PARASAL POZİSYON KÂRI/ZARARI**		**-**	**-**
XVII.	**SÜRDÜRÜLEN FAALİYETLER VERGİ ÖNCESİ K/Z (XIII+...+XVI)**	**(9)**	**2.815.650**	**929.798**
XVIII.	**SÜRDÜRÜLEN FAALİYETLER VERGİ KARŞILIĞI (±)**	**(10)**	**960.085**	**(12.663)**
18.1	Cari Vergi Karşılığı		615.543	28.912
18.2	Ertelenmiş Vergi Gider Etkisi (+)		1.476.179	646.524
18.3	Ertelenmiş Vergi Gelir Etkisi (-)		1.131.637	688.099
XIX.	**SÜRDÜRÜLEN FAALİYETLER DÖNEM NET K/Z (XVII±XVIII)**	**(11)**	**1.855.565**	**942.461**
XX.	**DURDURULAN FAALİYETLERDEN GELİRLER**	**(11)**	**-**	**-**
20.1	Satış Amaçlı Elde Tutulan Duran Varlık Gelirleri		-	-
20.2	İştirak, Bağlı Ortaklık ve Birlikte Kontrol Edilen Ortaklıklar (İş Ort.) Satış Karları		-	-
20.3	Diğer Durdurulan Faaliyet Gelirleri		-	-
XXI.	**DURDURULAN FAALİYETLERDEN GİDERLER (-)**		**-**	**-**
21.1	Satış Amaçlı Elde Tutulan Duran Varlık Giderleri		-	-
21.2	İştirak, Bağlı Ortaklık ve Birlikte Kontrol Edilen Ortaklıklar (İş Ort.) Satış Zararları		-	-
21.3	Diğer Durdurulan Faaliyet Giderleri		-	-
XXII.	**DURDURULAN FAALİYETLER VERGİ ÖNCESİ K/Z (XX-XXI)**		**-**	**-**
XXIII.	**DURDURULAN FAALİYETLER VERGİ KARŞILIĞI (±)**		**-**	**-**
23.1	Cari Vergi Karşılığı		-	-
23.2	Ertelenmiş Vergi Gider Etkisi (+)		-	-
23.3	Ertelenmiş Vergi Gelir Etkisi (-)		-	-
XXIV.	**DURDURULAN FAALİYETLER DÖNEM NET K/Z (XXII±XXIII)**		**-**	**-**
XXV.	**DÖNEM NET KARI/ZARARI (XIX+XXIV)**	**(12)**	**1.855.565**	**942.461**
25.1	Grubun Kârı / Zararı (-)		1.699.161	332.836
25.2	Azınlık Payları Kârı / Zararı (-)		156.404	609.625
	Hisse Başına Kâr/Zarar		0,83940	0,24655

İlişikteki açıklama ve dipnotlar bu finansal tabloların tamamlayıcı bir parçasıdır.

ALBARAKA TÜRK KATILIM BANKASI A.Ş.
31 ARALIK 2022 TARİHİNDE SONA EREN HESAP DÖNEMİNE AİT
KONSOLİDE KAR VEYA ZARAR VE DİĞER KAPSAMLI GELİR TABLOSU
(Tutarlar aksi belirtilmedikçe Bin Türk Lirası (TL) olarak ifade edilmiştir.)

	KAR VEYA ZARAR VE DİĞER KAPSAMLI GELİR TABLOSU	Cari dönem 1 Ocak – 31 Aralık 2022	Önceki dönem 1 Ocak – 31 Aralık 2021
I.	**DÖNEM KARI/ZARARI**	**1.855.565**	**942.461**
II.	**DİĞER KAPSAMLI GELİRLER**	**853.028**	**357.237**
2.1	**Kar veya Zararda Yeniden Sınıflandırılmayacaklar**	**453.463**	**133.979**
2.1.1	Maddi Duran Varlıklar Yeniden Değerleme Artışları/Azalışları	715.529	185.972
2.1.2	Maddi Olmayan Duran Varlıklar Yeniden Değerleme Artışları/Azalışları	-	-
2.1.3	Tanımlanmış Fayda Planları Yeniden Ölçüm Kazançları/Kayıpları	(186.911)	(12.834)
2.1.4	Diğer Kâr veya Zarar Olarak Yeniden Sınıflandırılmayacak Diğer Kapsamlı Gelir Unsurları	(16.222)	(7.644)
2.1.5	Kâr veya Zararda Yeniden Sınıflandırılmayacak Diğer Kapsamlı Gelire İlişkin Vergiler	(58.933)	(31.515)
2.2	**Kâr veya Zararda Yeniden Sınıflandırılacaklar**	**399.565**	**223.258**
2.2.1	Yabancı Para Çevirim Farkları	226.845	207.083
2.2.2	Gerçeğe Uygun Değer Farkı Diğer Kapsamlı Gelire Yansıtılan Finansal Varlıkların Değerleme ve/veya Sınıflandırma Gelirleri/Giderleri	230.948	20.023
2.2.3	Nakit Akış Riskinden Korunma Gelirleri/Giderleri	-	-
2.2.4	Yurtdışındaki İşletmeye İlişkin Yatırım Riskinden Korunma Gelirleri/Giderleri	-	-
2.2.5	Diğer Kâr veya Zarar Olarak Yeniden Sınıflandırılacak Diğer Kapsamlı Gelir Unsurları	-	-
2.2.6	Kâr veya Zararda Yeniden Sınıflandırılacak Diğer Kapsamlı Gelire İlişkin Vergiler	(58.228)	(3.848)
III.	**TOPLAM KAPSAMLI GELİR (I+II)**	**2.708.593**	**1.299.698**

İlişikteki açıklama ve dipnotlar bu finansal tabloların tamamlayıcı bir parçasıdır.

ALBARAKA TÜRK KATILIM BANKASI A.Ş.
31 ARALIK 2022 TARİHİNDE SONA EREN HESAP DÖNEMİNE AİT
KONSOLİDE ÖZKAYNAKLAR DEĞİŞİM TABLOSU
(Tutarlar aksi belirtilmedikçe Bin Türk Lirası (TL) olarak ifade edilmiştir.)

ÖZKAYNAK KALEMLERİNDEKİ DEĞİŞİKLİKLER						Kâr veya Zararda Yeniden Sınıflandırılmayacak Birikmiş Diğer Kapsamlı Gelirler ve Giderler			Kâr veya Zararda Yeniden Sınıflandırılacak Birikmiş Diğer Kapsamlı Gelirler ve Giderler								
	Dipnot (Beşinci Bölüm-V)	Ödenmiş Sermaye	Hisse Senedi İhraç Primleri	Hisse Senedi İptal Kârları	Diğer Sermaye Yedekleri (*)	1	2	3	4	5	6	Kar Yedekleri	Geçmiş Dönem Kârı / (Zararı)	Dönem Net Kar veya Zararı	Azınlık Payları Hariç Toplam Özkaynak	Azınlık Payları	Toplam Özkaynak
Cari dönem																	
(1 Ocak-31 Aralık 2022)																	
I. Önceki Dönem Sonu Bakiyesi	**(V)**	**1.350.000**	**14.855**	**-**	**1.193.669**	**444.616**	**(56.592)**	**-**	**303.295**	**18.401**	**-**	**1.745.919**	**(591.729)**	**332.836**	**4.755.270**	**1.943.910**	**6.699.180**
II. TMS 8 Uyarınca Yapılan Düzeltmeler		**-**	**-**	**-**	**-**	**-**	**-**	**-**	**-**	**-**	**-**	**-**	**-**	**-**	**-**	**-**	**-**
2.1 Hataların Düzeltilmesinin Etkisi		-	-	-	-	-	-	-	-	-	-	-	-	-	-	-	-
2.2 Muhasebe Politikasında Yapılan Değişikliklerin Etkisi		-	-	-	-	-	-	-	-	-	-	-	-	-	-	-	-
III. Yeni Bakiye (I+II)		**1.350.000**	**14.855**	**-**	**1.193.669**	**444.616**	**(56.592)**	**-**	**303.295**	**18.401**	**-**	**1.745.919**	**(591.729)**	**332.836**	**4.755.270**	**1.943.910**	**6.699.180**
IV. Toplam Kapsamlı Gelir		-	-	-	-	590.110	(136.647)	-	226.845	172.720	-	-	-	1.699.161	2.552.189	156.404	2.708.593
V. Nakden Gerçekleştirilen Sermaye Artırımı		1.150.000	8.423	-	-	-	-	-	-	-	-	-	-	-	1.158.423	-	1.158.423
VI. İç Kaynaklardan Gerçekleştirilen Sermaye Artırımı		-	-	-	-	-	-	-	-	-	-	-	-	-	-	-	-
VII. Ödenmiş Sermaye Enflasyon Düzeltme Farkı		-	-	-	-	-	-	-	-	-	-	-	-	-	-	-	-
VIII. Hisse Senedine Dönüştürülebilir Tahviller		-	-	-	-	-	-	-	-	-	-	-	-	-	-	-	-
IX. Sermaye Benzeri Borçlanma Araçları		-	-	-	-	-	-	-	-	-	-	-	-	-	-	-	-
X. Diğer Değişiklikler Nedeniyle Artış/Azalış		-	-	-	391.455	-	-	-	-	-	-	9.614	(296.490)(**)	-	104.579	(1.322.987)	(1.218.408)
XI. Kâr Dağıtımı		-	-	-	-	-	-	-	-	-	-	84.426	248.410	(332.836)	-	-	-
11.1 Dağıtılan Temettü		-	-	-	-	-	-	-	-	-	-	-	-	-	-	-	-
11.2 Yedeklere Aktarılan Tutarlar		-	-	-	-	-	-	-	-	-	-	84.426	(84.426)	-	-	-	-
11.3 Diğer		-	-	-	-	-	-	-	-	-	-	-	332.836	(332.836)	-	-	-
Dönem Sonu Bakiyesi (III+IV+……+X+XI)		**2.500.000**	**23.278**	**-**	**1.585.124**	**1.034.726**	**(193.239)**	**-**	**530.140**	**191.121**	**-**	**1.839.959**	**(639.809)**	**1.699.161**	**8.570.461**	**777.327**	**9.347.788**

(*) Ana Ortaklık Banka, "Bereket One Ltd." aracılığıyla ihraç etmiş olduğu 205.000.000 ABD Doları tutarında vadesiz ilave ana sermaye Tier 1 sukuk işlemi "TMS 32 Finansal Araçlar: Sunum" Standardı ("TMS 32") çerçevesinde "diğer sermaye yedekleri" altında muhasebeleştirmiştir.

(**) Ana Ortaklık Banka, vadesiz ilave ana sermaye Tier 1 sukuk işleminin kupon kar payı tutarı olan 323.616 TL'yi Şubat ve Ağustos 2022 tarihlerinde ödemiş ve "geçmiş yıllar kar / zararı "hesabı altında muhasebeleştirmiştir. İlgili ödemeye ilişkin 91.167 TL tutarındaki ertelenmiş vergi giderini de "geçmiş yıllar kar / zararı "hesabı altında muhasebeleştirmiştir.

1. Duran varlıklar birikmiş yeniden değerleme artışları/azalışları,

2. Tanımlanmış fayda planlarının birikmiş yeniden ölçüm kazançları/kayıpları,

3. Diğer (Özkaynak yöntemiyle değerlenen yatırımların diğer kapsamlı gelirinden kâr/zararda sınıflandırılmayacak payları ile diğer kâr veya zarar olarak yeniden sınıflandırılmayacak diğer kapsamlı gelir unsurlarının birikmiş tutarları)

4. Yabancı para çevirim farkları,

5. Gerçeğe uygun değer farkı diğer kapsamlı gelire yansıtılan finansal varlıkların birikmiş yeniden değerleme ve/veya sınıflandırma kazançları/kayıpları,

6. Diğer (Nakit akış riskinden korunma kazançları/kayıpları, özkaynak yöntemiyle değerlenen yatırımların diğer kapsamlı gelirinden kâr/zararda sınıflandırılacak payları ve diğer kâr veya zarar olarak yeniden sınıflandırılacak diğer kapsamlı gelir unsurlarının birikmiş tutarları)

İlişikteki açıklama ve dipnotlar bu finansal tabloların tamamlayıcı bir parçasıdır.

ALBARAKA TÜRK KATILIM BANKASI A.Ş.
31 ARALIK 2022 TARİHİNDE SONA EREN HESAP DÖNEMİNE AİT
KONSOLİDE ÖZKAYNAKLAR DEĞİŞİM TABLOSU
(Tutarlar aksi belirtilmedikçe Bin Türk Lirası (TL) olarak ifade edilmiştir.)

ÖZKAYNAK KALEMLERİNDEKİ DEĞİŞİKLİKLER							Kâr veya Zararda Yeniden Sınıflandırılmayacak Birikmiş Diğer Kapsamlı Gelirler ve Giderler			Kâr veya Zararda Yeniden Sınıflandırılacak Birikmiş Diğer Kapsamlı Gelirler ve Giderler								
		Dipnot (Beşinci Bölüm-V)	Ödenmiş Sermaye	Hisse Senedi İhraç Primleri	Hisse Senedi İptal Kârları	Diğer Sermaye Yedekleri (*)	1	2	3	4	5	6	Kar Yedekleri	Geçmiş Dönem Kârı / (Zararı)	Dönem Net Kar veya Zararı	Azınlık Payları Hariç Toplam Özkaynak	Azınlık Payları	Toplam Özkaynak
	Önceki dönem (1 Ocak-31 Aralık 2021)																	
I.	**Önceki Dönem Sonu Bakiyesi**	**(V)**	**1.350.000**	**14.855**	**-**	**945.711**	**300.370**	**(46.325)**	**-**	**96.212**	**2.226**	**-**	**1.494.079**	**(329.432)**	**302.304**	**4.130.000**	**218.936**	**4.348.936**
II.	**TMS 8 Uyarınca Yapılan Düzeltmeler**		**-**	**-**	**-**	**-**	**-**	**-**	**-**	**-**	**-**	**-**	**-**	**-**	**-**	**-**	**-**	**-**
2.1	Hataların Düzeltilmesinin Etkisi		-	-	-	-	-	-	-	-	-	-	-	-	-	-	-	-
2.2	Muhasebe Politikasında Yapılan Değişikliklerin Etkisi		-	-	-	-	-	-	-	-	-	-	-	-	-	-	-	-
III.	**Yeni Bakiye (I+II)**		**1.350.000**	**14.855**	**-**	**945.711**	**300.370**	**(46.325)**	**-**	**96.212**	**2.226**	**-**	**1.494.079**	**(329.432)**	**302.304**	**4.130.000**	**218.936**	**4.348.936**
IV.	Toplam Kapsamlı Gelir		-	-	-	-	144.246	(10.267)	-	207.083	16.175	-	-	-	332.836	690.073	609.625	1.299.698
V.	Nakden Gerçekleştirilen Sermaye Artırımı		-	-	-	-	-	-	-	-	-	-	-	-	-	-	-	-
VI.	İç Kaynaklardan Gerçekleştirilen Sermaye Artırımı		-	-	-	-	-	-	-	-	-	-	-	-	-	-	-	-
VII.	Ödenmiş Sermaye Enflasyon Düzeltme Farkı		-	-	-	-	-	-	-	-	-	-	-	-	-	-	-	-
VIII.	Hisse Senedine Dönüştürülebilir Tahviller		-	-	-	-	-	-	-	-	-	-	-	-	-	-	-	-
IX.	Sermaye Benzeri Borçlanma Araçları		-	-	-	-	-	-	-	-	-	-	-	-	-	-	-	-
X.	Diğer Değişiklikler Nedeniyle Artış/Azalış		-	-	-	247.958	-	-	-	-	-	-	7.914	(320.675)(**)	-	(64.803)	1.115.349	1.050.546
XI.	Kâr Dağıtımı		-	-	-	-	-	-	-	-	-	-	243.926	58.378	(302.304)	-	-	-
11.1	Dağıtılan Temettü		-	-	-	-	-	-	-	-	-	-	-	-	-	-	-	-
11.2	Yedeklere Aktarılan Tutarlar		-	-	-	-	-	-	-	-	-	-	243.926	(243.926)	-	-	-	-
11.3	Diğer		-	-	-	-	-	-	-	-	-	-	-	302.304	(302.304)	-	-	-
	Dönem Sonu Bakiyesi (III+IV+.....+X+XI)		**1.350.000**	**14.855**	**-**	**1.193.669**	**444.616**	**(56.592)**	**-**	**303.295**	**18.401**	**-**	**1.745.919**	**(591.729)**	**332.836**	**4.755.270**	**1.943.910**	**6.699.180**

(*) Ana Ortaklık Banka, "Bereket One Ltd." aracılığıyla ihraç etmiş olduğu 205.000.000 ABD Doları tutarında vadesiz ilave ana sermaye Tier 1 sukuk işlemi "TMS 32 Finansal Araçlar: Sunum" Standardı ("TMS 32") çerçevesinde "diğer sermaye yedekleri" altında muhasebeleştirmiştir.

(**) Ana Ortaklık Banka, vadesiz ilave ana sermaye Tier 1 sukuk işleminin kupon kar payı tutarı olan 158.013 TL'yi Şubat ve Ağustos 2021 tarihlerinde ödemiş ve "geçmiş yıllar kar / zararı "hesabı altında muhasebeleştirmiştir. İlgili ödemeye ilişkin 50.458 TL tutarındaki ertelenmiş vergi giderini de "geçmiş yıllar kar / zararı "hesabı altında muhasebeleştirmiştir.

1. Duran varlıklar birikmiş yeniden değerleme artışları/azalışları,
2. Tanımlanmış fayda planlarının birikmiş yeniden ölçüm kazançları/kayıpları,
3. Diğer (Özkaynak yöntemiyle değerlenen yatırımların diğer kapsamlı gelirinden kâr/zararda sınıflandırılmayacak payları ile diğer kâr veya zarar olarak yeniden sınıflandırılmayacak diğer kapsamlı gelir unsurlarının birikmiş tutarları)
4. Yabancı para çevirim farkları,
5. Gerçeğe uygun değer farkı diğer kapsamlı gelire yansıtılan finansal varlıkların birikmiş yeniden değerleme ve/veya sınıflandırma kazançları/kayıpları,
6. Diğer (Nakit akış riskinden korunma kazançları/kayıpları, özkaynak yöntemiyle değerlenen yatırımların diğer kapsamlı gelirinden kâr/zararda sınıflandırılacak payları ve diğer kâr veya zarar olarak yeniden sınıflandırılacak diğer kapsamlı gelir unsurlarının birikmiş tutarları)

İlişikteki açıklama ve dipnotlar bu finansal tabloların tamamlayıcı bir parçasıdır.

ALBARAKA TÜRK KATILIM BANKASI A.Ş.
31 ARALIK 2022 TARİHİNDE SONA EREN HESAP DÖNEMİNE AİT
KONSOLİDE NAKİT AKIŞ TABLOSU
(Tutarlar aksi belirtilmedikçe Bin Türk Lirası (TL) olarak ifade edilmiştir.)

	NAKİT AKIŞ TABLOSU	Dipnot (Beşinci Bölüm-VI)	Cari dönem 1 Ocak-31 Aralık 2022	Önceki dönem 1 Ocak-31 Aralık 2021
A.	**BANKACILIK FAALİYETLERİNE İLİŞKİN NAKİT AKIŞLARI**			
1.1	**Bankacılık Faaliyet Konusu Varlık ve Yükümlülüklerdeki Değişim Öncesi Faaliyet Kârı**		**2.383.976**	**2.412.893**
1.1.1	Alınan Kâr Payları		9.062.601	5.006.365
1.1.2	Ödenen Kâr Payları		(4.728.973)	(3.090.234)
1.1.3	Alınan Temettüler		1.553	-
1.1.4	Alınan Ücret ve Komisyonlar		772.937	405.471
1.1.5	Elde Edilen Diğer Kazançlar		1.790.598	1.294.247
1.1.6	Zarar Olarak Muhasebeleştirilen Donuk Alacaklardan Tahsilatlar	**(V-I-6,h2)**	1.374.234	463.030
1.1.7	Personele ve Hizmet Tedarik Edenlere Yapılan Nakit Ödemeler		(1.614.515)	(1.015.263)
1.1.8	Ödenen Vergiler		(134.925)	(83.109)
1.1.9	Diğer	**(V-VI-3)**	(4.139.534)	(567.614)
1.2	**Bankacılık Faaliyetleri Konusu Varlık ve Yükümlülüklerdeki Değişim**		**1.526.755**	**7.667.276**
1.2.1	Gerçeğe Uygun Değer Farkı K/Z'a Yansıtılan FV'larda Net (Artış) Azalış		(2.286.958)	(3.741.005)
1.2.2	Bankalar Hesabındaki Net (Artış) Azalış		73.061	(6.646.458)
1.2.3	Kredilerdeki Net (Artış) Azalış		(8.534.364)	(7.775.635)
1.2.4	Diğer Varlıklarda Net (Artış) Azalış		(2.455.753)	(47.466)
1.2.5	Bankalardan Toplanan Fonlarda Net Artış (Azalış)		(705.028)	773.699
1.2.6	Diğer Toplanan Fonlarda Net Artış (Azalış)		15.162.226	23.929.606
1.2.7	Gerçeğe Uygun Değer Farkı K/Z'a Yansıtılan FY'lerde Net Artış (Azalış)		-	-
1.2.8	Alınan Kredilerdeki Net Artış (Azalış)		-	-
1.2.9	Vadesi Gelmiş Borçlarda Net Artış (Azalış)		-	-
1.2.10	Diğer Borçlarda Net Artış (Azalış)	**(V-VI-3)**	273.571	1.174.535
I.	**Bankacılık Faaliyetlerinden Kaynaklanan Net Nakit Akışı**		**3.910.731**	**10.080.169**
B.	**YATIRIM FAALİYETLERİNE İLİŞKİN NAKİT AKIŞLARI**			
II.	**Yatırım Faaliyetlerinden Kaynaklanan Net Nakit Akışı**		**(8.877.350)**	**(1.144.995)**
2.1	İktisap Edilen İştirakler, Bağlı Ortaklıklar ve Birlikte Kontrol Edilen Ortaklıklar (İş Ortaklıkları)		(25.630)	(26.709)
2.2	Elden Çıkarılan İştirakler, Bağlı Ortaklıklar ve Birlikte Kontrol Edilen Ortaklıklar (İş Ortaklıkları)		-	-
2.3	Satın Alınan Menkul ve Gayrimenkuller		(803.700)	(164.925)
2.4	Elden Çıkarılan Menkul ve Gayrimenkuller		344.280	836.234
2.5	Elde Edilen Gerçeğe Uygun Değer Farkı Diğer Kapsamlı Gelire Yansıtılan Finansal Varlıklar		(1.714.082)	(25.970)
2.6	Elden Çıkarılan Gerçeğe Uygun Değer Farkı Diğer Kapsamlı Gelire Yansıtılan Finansal Varlıklar		690.116	487.855
2.7	Satın Alınan İtfa Edilmiş Maliyeti ile Ölçülen Finansal Varlıklar	**(V-I-4)**	(9.810.181)	(3.762.132)
2.8	Satılan İtfa Edilmiş Maliyeti ile Ölçülen Finansal Varlıklar	**(V-I-4)**	2.441.847	1.510.652
2.9	Diğer		-	-
C.	**FİNANSMAN FAALİYETLERİNE İLİŞKİN NAKİT AKIŞLARI**			
III.	**Finansman Faaliyetlerinden Sağlanan Net Nakit**		**3.433.016**	**(6.188.719)**
3.1	Krediler ve İhraç Edilen Menkul Değerlerden Sağlanan Nakit		36.852.685	31.900.998
3.2	Krediler ve İhraç Edilen Menkul Değerlerden Kaynaklanan Nakit Çıkışı		(34.135.603)	(37.846.285)
3.3	İhraç Edilen Sermaye Araçları		1.158.423	-
3.4	Temettü Ödemeleri		-	-
3.5	Kiralamaya İlişkin Ödemeler		(118.873)	(85.419)
3.6	Diğer		(323.616)	(158.013)
IV.	**Yabancı Para Çevrim Farklarının Nakit ve Nakde Eşdeğer Varlıklar Üzerindeki Etkisi**	**(V-VI-3)**	**1.109.975**	**3.140.669**
V.	**Nakit ve Nakde Eşdeğer Varlıklardaki Net Artış**		**(423.628)**	**5.887.124**
VI.	**Dönem Başındaki Nakit ve Nakde Eşdeğer Varlıklar**	**(V-VI-a)**	**13.944.196**	**8.057.072**
VII.	**Dönem Sonundaki Nakit ve Nakde Eşdeğer Varlıklar**	**(V-VI-b)**	**13.520.568**	**13.944.196**

İlişikteki açıklama ve dipnotlar bu finansal tabloların tamamlayıcı bir parçasıdır.

ALBARAKA TÜRK KATILIM BANKASI A.Ş.
31 ARALIK 2022 TARİHİNDE SONA EREN HESAP DÖNEMİNE AİT
KONSOLİDE KAR DAĞITIM TABLOSU
(Tutarlar aksi belirtilmedikçe Bin Türk Lirası (TL) olarak ifade edilmiştir.)

KAR DAĞITIM TABLOSU	Cari Dönem 31 Aralık 2022	Önceki Dönem 31 Aralık 2021
I. DÖNEM KÂRININ DAĞITIMI		
1.1. DÖNEM KÂRI	**2.315.241**	**81.442**
1.2. ÖDENECEK VERGİ VE YASAL YÜKÜMLÜLÜKLER (-)	949.745	(22.961)
1.2.1. Kurumlar Vergisi (Gelir Vergisi)	605.203	18.614
1.2.2. Gelir Vergisi Kesintisi	-	-
1.2.3. Diğer Vergi ve Yasal Yükümlülükler (*)	344.542	(41.575)
A. NET DÖNEM KÂRI (1.1-1.2)	**1.365.496**	**104.403**
1.3. GEÇMİŞ DÖNEMLER ZARARI (-)	-	-
1.4. BİRİNCİ TERTİP YASAL YEDEK AKÇE (-)	-	5.220
1.5. BANKADA BIRAKILMASI VE TASARRUFU ZORUNLU YASAL FONLAR (-)	-	25.411
B. DAĞITILABİLİR NET DÖNEM KÂRI [(A-(1.3+1.4+1.5)] (**)	**1.365.496**	**73.772**
1.6. ORTAKLARA BİRİNCİ TEMETTÜ (-)	-	-
1.6.1. Hisse Senedi Sahiplerine	-	-
1.6.2. İmtiyazlı Hisse Senedi Sahiplerine	-	-
1.6.3. Katılma İntifa Senetlerine	-	-
1.6.4. Kâra İştirakli Tahvillere	-	-
1.6.5. Kâr ve Zarar Ortaklığı Belgesi Sahiplerine	-	-
1.7. PERSONELE TEMETTÜ (-)	-	-
1.8. YÖNETİM KURULUNA TEMETTÜ (-)	-	-
1.9. ORTAKLARA İKİNCİ TEMETTÜ (-)	-	-
1.9.1. Hisse Senedi Sahiplerine	-	-
1.9.2. İmtiyazlı Hisse Senedi Sahiplerine	-	-
1.9.3. Katılma İntifa Senetlerine	-	-
1.9.4. Kâra İştirakli Tahvillere	-	-
1.9.5. Kâr ve Zarar Ortaklığı Belgesi Sahiplerine	-	-
1.10. İKİNCİ TERTİP YASAL YEDEK AKÇE (-)	-	-
1.11. STATÜ YEDEKLERİ (-)	-	-
1.12. OLAĞANÜSTÜ YEDEKLER	-	73.772
1.13. DİĞER YEDEKLER	-	-
1.14. ÖZEL FONLAR	-	-
II. YEDEKLERDEN DAĞITIM		
2.1. DAĞITILAN YEDEKLER	-	-
2.2. İKİNCİ TERTİP YASAL YEDEKLER (-)	-	-
2.3. ORTAKLARA PAY (-)	-	-
2.3.1. Hisse Senedi Sahiplerine	-	-
2.3.2. İmtiyazlı Hisse Senedi Sahiplerine	-	-
2.3.3. Katılma İntifa Senetlerine	-	-
2.3.4. Kâra İştirakli Tahvillere	-	-
2.3.5. Kâr ve Zarar Ortaklığı Belgesi Sahiplerine	-	-
2.4. PERSONELE PAY (-)	-	-
2.5. YÖNETİM KURULUNA PAY (-)	-	-
III. HİSSE BAŞINA KÂR		
3.1. HİSSE SENEDİ SAHİPLERİNE (***)(tam TL)	0,546	0,077
3.2. HİSSE SENEDİ SAHİPLERİNE (%)	54,61	7,73
3.3. İMTİYAZLI HİSSE SENEDİ SAHİPLERİNE	-	-
3.4. İMTİYAZLI HİSSE SENEDİ SAHİPLERİNE (%)	-	-
IV. HİSSE BAŞINA TEMETTÜ		
4.1. HİSSE SENEDİ SAHİPLERİNE (tam TL)	-	-
4.2. HİSSE SENEDİ SAHİPLERİNE (%)	-	-
4.3. İMTİYAZLI HİSSE SENEDİ SAHİPLERİNE	-	-
4.4. İMTİYAZLI HİSSE SENEDİ SAHİPLERİNE (%)	-	-

(*) Ertelenmiş vergi geliri diğer vergi ve yasal yükümlülükler satırında gösterilmiştir. Kar dağıtımına konu edilmemesi gerekmekte olup olağanüstü yedekler içerisinde tutulmaktadır.

(**) Cari döneme ait karın dağıtımı hakkında Ana Ortaklık Banka'nın yetkili organı Genel Kurul'dur. Bu finansal tabloların düzenlendiği tarih itibarıyla Ana Ortaklık Banka'nın yıllık Olağan Genel Kurul toplantısı henüz yapılmamıştır. Kar Dağıtım Tablosu, Ana Ortaklık Banka'nın konsolide olmayan finansal tablolarına göre hazırlanmıştır.

(***) İlgili dönem sonundaki hisse senedi adedi kullanılarak hesaplanmıştır.

İlişikteki açıklama ve dipnotlar bu finansal tabloların tamamlayıcı bir parçasıdır.

ÜÇÜNCÜ BÖLÜM

Muhasebe Politikaları

I. Sunum esaslarına ilişkin açıklamalar:

a. Finansal tablolar ile bunlara ilişkin açıklama ve dipnotların Türkiye Muhasebe Standartları ve Bankaların Muhasebe Uygulamalarına ve Belgelerin Saklanmasına İlişkin Usul ve Esaslar Hakkında Yönetmeliğe uygun olarak hazırlanması:

Ana Ortaklık Banka, finansal tablolarını 1 Kasım 2006 tarihli ve 26333 sayılı Resmi Gazete'de yayımlanan "Bankaların Muhasebe Uygulamalarına ve Belgelerin Saklanmasına İlişkin Usul ve Esaslar Hakkında Yönetmelik" ve Bankacılık Düzenleme ve Denetleme Kurulu tarafından bankaların hesap ve kayıt düzenine ilişkin yayımlanan diğer düzenlemeler ile Bankacılık Düzenleme ve Denetleme Kurumu ("BDDK") genelge ve açıklamaları ve bunlar ile düzenlenmeyen konularda Kamu Gözetimi Muhasebe ve Denetim Standartları Kurumu ("KGK") tarafından yürürlüğe konulmuş olan Türkiye Finansal Raporlama Standartları ("TFRS") hükümlerini içeren "BDDK Muhasebe ve Finansal Raporlama Mevzuatı"na uygun olarak düzenlemektedir.

Düzenlenen kamuya açıklanacak konsolide finansal tabloların biçim ve içerikleri ile bunların açıklama ve dipnotları 28 Haziran 2012 tarih ve 28337 sayılı Resmi Gazete'de yayımlanan "Bankalarca Kamuya Açıklanacak Finansal Tablolar ile Bunlara İlişkin Açıklama ve Dipnotlar Hakkında Tebliğ" ile bu tebliğe ek ve değişiklikler getiren tebliğlere uygun olarak hazırlanmıştır. Ana Ortaklık Banka, muhasebe kayıtlarını Türk parası olarak, Bankacılık Kanunu, Türk Ticaret Kanunu ve Türk vergi mevzuatına uygun olarak tutmaktadır.

Finansal tablolar, gerçeğe uygun değerleri ile gösterilen finansal varlıklar, yükümlülükler ve yeniden değerlenen gayrimenkuller dışında tarihi maliyet esası baz alınarak TL olarak hazırlanmıştır.

Kamu Gözetimi Kurumu, 20 Ocak 2022 tarihinde, Türkiye Finansal Raporlama Standartları, Büyük ve Orta Boy İşletmeler için Finansal Raporlama Standardı Kapsamında Yüksek Enflasyonlu Ekonomilerde Finansal Raporlamanın Uygulanması ile ilgili açıklamada bulunmuştur. Buna göre, TFRS'yi uygulayan işletmelerin 2021 yılına ait finansal tablolarında TMS 29 Yüksek Enflasyonlu Ekonomilerde Finansal Raporlama kapsamında herhangi bir düzeltme yapmalarına gerek bulunulmadığı belirtilmiştir. Mali tabloların hazırlandığı tarih itibarıyla ise Kamu Gözetimi Kurumu tarafından bu kapsamda yeni bir açıklama yapılmamış olup, 31 Aralık 2022 tarihli konsolide finansal tablolarda TMS 29 Yüksek Enflasyonlu Ekonomilerde Finansal Raporlama Standardı kapsamında enflasyon düzeltmesi yapılmamıştır.

b. Finansal tabloların hazırlanmasında izlenen muhasebe politikaları ve kullanılan değerleme esasları:

Finansal tabloların hazırlanmasında izlenen muhasebe politikaları ve kullanılan değerleme esasları, BDDK tarafından muhasebe ve finansal raporlama esaslarına ilişkin yayımlanan yönetmelik, tebliğ, açıklama ve genelgelere ve bunlar ile düzenlenmeyen konularda KGK tarafından yürürlüğe konulmuş olan TFRS (tümü "BDDK Muhasebe ve Finansal Raporlama Mevzuatı") kapsamında yer alan esaslara göre belirlenmiştir.

31 Aralık 2022 itibarıyla Özkaynaktan pay alma yöntemiyle muhasebeleşen ortaklık yatırımı Katılım Emeklilik ve Hayat A.Ş'dir. Tam Konsolidasyon Yöntemiyle muhasebeleştirilen bağlı ortaklıklar, gayrimenkul yatırım fonları ve girişim sermayesi yatırım fonları; Bereket Varlık Kiralama A.Ş., Değer Varlık Kiralama A.Ş., Albaraka Portföy Yönetimi A.Ş., Insha GMBH; Albaraka Portföy Yönetimi A.Ş Dükkan Gayrimenkul Yatırım Fonu, Albaraka Portföy Yönetimi A.Ş. Metropol Gayrimenkul Yatırım Fonu ve Albaraka Portföy Yönetimi A.Ş. Bereket Katılım Gayrimenkul Yatırım Fonu; Albaraka Portföy Yönetimi A.Ş. Değer Girişim Sermayesi Yatırım Fonu, Albaraka Portföy Yönetimi A.Ş. Fintech Girişim Sermayesi Yatırım Fonu, Albaraka Portföy Yönetimi A.Ş. İnovasyon Girişim Sermayesi Yatırım Fonu, Albaraka Portföy Yönetimi A.Ş. Start-Up Girişim Sermayesi Yatırım Fonu ve Albaraka Portföy Yönetimi A.Ş. Kira Sertifikaları Katılım Girişim Sermayesi Yatırım Fonu'ndan oluşmaktadır.

Finansal tabloların BDDK Raporlama ve Muhasebe Mevzuatı'na göre hazırlanmasında, Grup yönetiminin bilançodaki varlık ve yükümlülükler ile bilanço tarihi itibarıyla koşullu konular hakkında varsayımlar ve tahminler yapması gerekmektedir. Söz konusu varsayımlar ve tahminler finansal araçların gerçeğe uygun değer hesaplamalarını, ertelenmiş vergi varlık ve yükümlülüklerini, dava karşılıklarını, finansal varlıkların değer düşüklüğünü ve gayrimenkullerin değerlemesini içermekte olup düzenli olarak gözden geçirilmekte, gerekli düzeltmeler yapılmakta ve bu düzeltmelerin etkisi mali tablolara yansıtılmaktadır. Kullanılan varsayım ve tahminler ilgili dipnotlarda açıklanmaktadır. Finansal tabloların hazırlanmasında izlenen muhasebe politikaları ve kullanılan değerleme esasları, "BDDK Muhasebe ve Finansal Raporlama Mevzuatı" kapsamında yer alan esaslara göre belirlenmiş ve uygulanmış olup, 31 Aralık 2021'de sona eren yıla ilişkin olarak hazırlanan yıllık finansal tablolarda uygulanan muhasebe politikalarıyla tutarlıdır.

I. Sunum esaslarına ilişkin açıklamalar (devamı):

b. Finansal tabloların hazırlanmasında izlenen muhasebe politikaları ve kullanılan değerleme esasları (devamı):

Rusya ile Ukrayna arasında 2022 yılı başından itibaren yaşanan gerginlik, krize ve sıcak çatışmaya dönüşmüş ve rapor tarihi itibarıyla devam etmektedir. Ana Ortaklık Banka'nın iki ülkede de faaliyeti bulunmamakta olup, söz konusu krizin Ana Ortaklık Banka faaliyetleri üzerinde doğrudan bir etkisinin olması beklenmemektedir. Gelişmeler takip edilmekte olup, tahmini etkileri ilgili muhasebe standartları kapsamında değerlendirilip, finansal tablolara yansıtılmaktadır.

c. Finansal tabloların paranın cari satın alma gücüne göre düzenlenmesi:

31 Aralık 2004 tarihine kadar "Yüksek Enflasyonlu Ekonomilerde Finansal Raporlamaya İlişkin Türkiye Muhasebe Standardı" ("TMS 29") uyarınca enflasyon düzeltmesine tabi tutulan ilişikteki finansal tablolara, BDDK'nın 21 Nisan 2005 tarih 1623 sayılı kararı ve 28 Nisan 2005 tarihli Genelgesi ile 1 Ocak 2005 tarihinden itibaren enflasyon muhasebesi uygulanmamıştır.

d. Karşılaştırmalı bilgiler ve sınıflamalar:

Muhasebe politikalarında yapılan önemli değişiklikler geriye dönük olarak uygulanmakta ve önceki dönem finansal tabloları yeniden düzenlenmektedir. Mali durum ve performans trendlerinin tespitine imkan vermek üzere, Ana Ortaklık Banka'nın finansal tabloları önceki dönemle karşılaştırmalı olarak hazırlanmaktadır. Cari dönem finansal tabloların sunumu ile uygunluk sağlanması açısından karşılaştırmalı bilgiler gerekli görüldüğünde yeniden düzenlenir.

II. Finansal araçların kullanım stratejisi ve yabancı para cinsinden işlemlere ilişkin açıklamalar:

Grup, finansal araçlara ilişkin stratejilerini kaynak yapısını dikkate alarak oluşturmaktadır. Ana Ortaklık Banka'nın kaynak yapısı, esas olarak özel cari hesaplar ile katılma hesaplarında toplanan fonlardan meydana gelmektedir. Toplanan fonlar dışında Ana Ortaklık Banka'nın en önemli fon kaynakları özkaynaklar ve yurtdışı finansal kurumlardan sağlanan fonlardır. Ana Ortaklık Banka, vadesi gelmiş yükümlülüklerin karşılanabilirliğini sağlayan likidite yapısını, yeterli düzeyde nakit varlık bulundurarak korumaktadır.

Yabancı para işlemlerden doğan kur farkı gelir ve giderleri işlemin yapıldığı dönemde "Kur Değişiminin Etkilerine İlişkin Türkiye Muhasebe Standardı" ("TMS 21") esas alınarak muhasebeleştirilmiştir. Yabancı para varlık ve yükümlülükler, dönem sonu Ana Ortaklık Banka gişe döviz alış kurlarından değerlemeye tabi tutularak Türk Lirası'na çevrilmiş ve oluşan kur farkları kambiyo işlemleri karı veya zararı olarak kayıtlara yansıtılmıştır.

Yabancı para krediler hesaplarında izlenen krediler takibe intikal ettiklerinde yabancı para krediler hesaplarında izlenmeye devam edilirler ve cari kurlarla değerlenirler.

Borçlanmayı temsil eden menkul değerler ile parasal nitelikli finansal varlıkların Türk Lirası'na dönüştürülmesinden kaynaklanan farklar gelir tablosuna dahil edilmektedir.

Ana Ortaklık Banka'nın yurtdışı şubelerinin ve yurtdışı bağlı ortaklığının finansal tablolarının TL'ye çevrilmesinde bilanço kalemleri için dönem sonu Ana Ortaklık Banka gişe döviz alış kuru esas alınmıştır. Kar/zarar kalemleri ise işlem tarihindeki Ana Ortaklık Banka gişe döviz alış kuru kullanılarak TL'ye dönüştürülmekte ve çevrimden doğan tüm kur farkları TMS 21 uyarınca özkaynaklar altında diğer sermaye yedekleri hesabında muhasebeleştirilmektedir. Aktif ve pasif hesaplarda izlenen ve bir vadeye bağlı olmayan kıymetli maden (altın ve gümüş) cinsinden varlık ve yükümlülükler dönem sonu Ana Ortaklık Banka gişe altın alış kurlarından değerlemeye tabi tutularak Türk Lirası'na çevrilmiş ve oluşan değerleme farkları kambiyo işlemleri karı veya zararı olarak kayıtlara yansıtılmıştır. Grubun aktifleştirdiği kur farkı bulunmamaktadır.

III. Konsolide edilen ortaklıklara ilişkin bilgiler:

Konsolide finansal tabloların hazırlanmasında 8 Kasım 2006 tarih ve 26340 sayılı Resmi Gazete'de yayımlanan "Bankaların Konsolide Finansal Tablolarının Düzenlenmesine İlişkin Tebliğ" ve "Konsolide Finansal Tablolara İlişkin Türkiye Finansal Raporlama Standardı"nda ("TFRS 10") belirlenen yöntem, usul ve esaslara uyulmaktadır.

a. Birlikte kontrol edilen ortaklıkların konsolide edilme esasları:

Birlikte kontrol edilen ortaklık, Ana Ortaklık Banka'nın sermayesine katıldığı, bir ortaklık sözleşmesi çerçevesinde başka bir grupla birlikte kontrol ettiği, ana faaliyet konusu bireysel emeklilik ve sigortacılık olan ve bu konudaki özel kanunlara göre izin ve ruhsat ile faaliyet gösteren, yurt içinde kurulu bulunan ortaklıktır. İlgili birlikte kontrol edilen ortaklık, özkaynak yöntemi ile konsolidasyona dahil edilmiştir. Birlikte kontrol edilen ortaklık tarafından kullanılan muhasebe politikalarının Ana Ortaklık Banka'dan farklı olduğu durumlarda, muhasebe politikalarının uyumlaştırılması gerçekleştirilmiştir. Özkaynak yöntemi, birlikte kontrol edilen ortaklıktaki sermaye payının defter değerinin, iştirak edilen ortaklığın özkaynaklarında dönem içinde ortaya çıkan değişiklik tutarından, iştirak edene düşen pay kadar artırılıp azaltılmasını ve iştirak edilen ortaklıktan alınan kâr paylarının, birlikte kontrol edilen ortaklık tutarının bu şekilde değiştirilmiş değerinden düşülmesini öngören muhasebeleştirme yöntemidir.

Konsolidasyon kapsamındaki birlikte kontrol edilen ortaklığın unvanı, ana merkezinin bulunduğu yer, faaliyet konusu ve etkin ve doğrudan ve dolaylı ortaklık oranları aşağıdaki gibidir:

Unvanı	Faaliyet merkezi (Şehir/Ülke)	Faaliyet konusu	Etkin ortaklık Oranı (%)	Doğrudan ve dolaylı ortaklık oranı (%)
Katılım Emeklilik ve Hayat A.Ş.	İstanbul/Türkiye	Bireysel Emeklilik ve Sigortacılık	50,00	50,00

b. Bağlı ortaklıkların konsolide edilme esasları:

Bağlı ortaklıklar sermayesi veya yönetimi doğrudan veya dolaylı olarak Ana Ortaklık Banka tarafından kontrol edilen ortaklıklardır. Bağlı ortaklıklar, faaliyet sonuçları, aktif ve özkaynak büyüklükleri bazında tam konsolidasyon yöntemi kullanılmak suretiyle konsolide edilmektedir. İlgili bağlı ortaklıkların finansal tabloları konsolide finansal tablolara kontrolün Ana Ortaklık Banka'ya geçtiği tarihten itibaren dahil edilmektedir.

Kontrol, Ana Ortaklık Banka'nın bir tüzel kişiliğe yaptığı yatırım üzerinde güce sahip olması, yatırım yaptığı tüzel kişilikle olan ilişkisinden dolayı değişken getirilere maruz kalması veya bu getirilerde hak sahibi olması ve elde edeceği getirilerin miktarını etkileyebilmek için yatırım yaptığı işletme üzerindeki gücünü kullanma imkanına sahip olması olarak kabul edilmiştir.

Tam konsolidasyon yöntemine göre, bağlı ortaklıkların aktif, pasif, gelir, gider ve bilanço dışı yükümlülüklerinin yüzde yüzü Ana Ortaklık Banka'nın aktif, pasif, gelir, gider ve bilanço dışı yükümlülükleri ile birleştirilmiştir. Grubun her bir bağlı ortaklıktaki yatırımının defter değeri ile her bir bağlı ortaklığın sermayesinin maliyet değerinin Gruba ait olan kısmı netleştirilmiştir. Konsolidasyon kapsamındaki ortaklıklar arasındaki işlemlerden kaynaklanan bakiyeler ile gerçekleşmemiş karlar ve zararlar karşılıklı olarak mahsup edilmiştir.

Bağlı ortaklıklarca kullanılan muhasebe politikalarının Ana Ortaklık Banka'dan farklı olduğu durumlarda, muhasebe politikalarının uyumlaştırılması gerçekleştirilmiştir.

Konsolidasyon kapsamındaki bağlı ortaklıkların unvanı, ana merkezinin bulunduğu yer, faaliyet konusu ve etkin ve doğrudan ve dolaylı ortaklık oranları aşağıdaki gibidir:

Unvanı	Faaliyet merkezi (Şehir/Ülke)	Faaliyet konusu	Etkin ortaklık oranı (%)	Doğrudan ve dolaylı ortaklık oranı (%)
Bereket Varlık Kiralama A.Ş.	İstanbul/Türkiye	Kira sertifikası ihracı	100,00	100,00
Değer Varlık Kiralama A.Ş.	İstanbul/Türkiye	Kira sertifikası ihracı	100,00	100,00
Albaraka Portföy Yönetimi A.Ş.	İstanbul/Türkiye	Yatırım fonlarının kurulması ve yönetimi	100,00	100,00
Insha Gmbh	Berlin/Almanya	Almanya'da Solarisbank AG'nin bankacılık lisansıyla dijital katılım bankacılığı hizmeti verilmesi, bu lisans ile mudaraba yöntemiyle fon toplanması ve fonların imzalanan sözleşmeye istinaden faizsiz finans ilkelerine uygun yöntemlerle değerlendirilmesi	100,00	100,00

III. Konsolide edilen ortaklıklara ilişkin bilgiler (devamı):

c. Yatırım fonlarının konsolide edilme esasları:

Ana Ortaklık Banka bağlı ortaklığı Albaraka Portföy Yönetimi A.Ş.'nin fon kurucusu olduğu ve Grubun "Konsolide Finansal Tablolara İlişkin Türkiye Finansal Raporlama Standardı"nda ("TFRS 10") belirlenen yöntem, usul ve esaslara göre kontrol ettiği yatırım fonlarını tam konsolidasyon yöntemine göre muhasebeleştirmiştir. Tam konsolidasyon kapsamında tamamına sahip olunmayan yatırım fonları için gelir tablosunda ve bilançoda özkaynaklar altında "azınlık payları" hesaplamaları yapılmış ve ayrı bir kalem olarak gösterime tabi tutulmuştur. İlgili fonlara ilişkin bilgiler aşağıdaki gibidir:

Unvanı	Faaliyet merkezi (Şehir/Ülke)	Faaliyet konusu	Ana Ortaklık Banka etkin ortaklık oranı (%)	Grubun doğrudan ve dolaylı etkin ortaklık oranı (%)
Albaraka Portföy Yönetimi A.Ş. Dükkan Gayrimenkul Yatırım Fonu	İstanbul/Türkiye	Gayrimenkul ve gayrimenkule dayalı hakları satın almak, kiraya vermek, kiralamak ve satmak	97,12	97,12
Albaraka Portföy Yönetimi A.Ş. Metropol Gayrimenkul Yatırım Fonu	İstanbul/Türkiye	Gayrimenkul ve gayrimenkule dayalı hakları satın almak, kiraya vermek, kiralamak ve satmak	28,89	75,38
Albaraka Portföy Yönetimi A.Ş. Bereket Katılım Gayrimenkul Yatırım Fonu(*)	İstanbul/Türkiye	Gayrimenkul ve gayrimenkule dayalı hakları satın almak, kiraya vermek, kiralamak ve satmak	0,00	100,00
Albaraka Portföy Yönetimi A.Ş. Değer Girişim Sermayesi Yatırım Fonu	İstanbul/Türkiye	Finansal ve kurumsal yapılandırma ve geliştirme yapılabilecek şirket paylarına yatırım yapmak ve şirketin gelişim veya ileri aşamalarında satış, birleşme, halka arz gibi yöntemlerle yatırımı sonlandırmak	13,28	14,43
Albaraka Portföy Yönetimi A.Ş. Fintech Girişim Sermayesi Yatırım Fonu	İstanbul/Türkiye	Fintech girişim şirketleri veya finans şirketlerine ürün veya hizmet sağlayan teknoloji ve inovasyon şirketlerine başlangıç aşamalarında yatırım yapmak ve şirketin gelişim veya ileri aşamalarında satış, birleşme, halka arz gibi yöntemlerle yatırımı sonlandırmak	81,89	81,89
Albaraka Portföy Yönetimi A.Ş. Start-Up Girişim Sermayesi Yatırım Fonu	İstanbul/Türkiye	Yeni nesil girişim şirketlerine (start-up) başlangıç veya büyüme aşamalarında yatırım yapmak ya da bu şirketlerin kurucusu olmak ve şirketin gelişim veya ileri aşamalarında satış, birleşme, halka arz gibi yöntemlerle yatırımı sonlandırmak.	1,63	1,63
Albaraka Portföy Yönetimi A.Ş. İnovasyon Girişim Sermayesi Yatırım Fonu	İstanbul/Türkiye	Ana Ortaklık Banka içerisinde geliştirilmiş inovatif fintech projelerini kurucu ortak sıfatıyla şirketleştirerek ya da halihazırda kurulu şirketlere ortak olarak daha esnek ve çevik bir yapıya kavuşturmak; bu şirketlerin paylarına yatırım yapmak ve gelişim veya ileri aşamalarında satış, birleşme, halka arz gibi yöntemlerle yatırımı sonlandırmak	66,92	84,22
Albaraka Portföy Yönetimi A.Ş. Kira Sertifikaları Katılım Girişim Sermayesi Yatırım Fonu	İstanbul/Türkiye	Fon'un yatırım stratejisi temel olarak, katılım finans ilkelerine uyulmak şartıyla payları borsada işlem görmeyen girişim şirketlerinin fon kullanıcısı olduğu kira sertifikalarına yatırım yapmak olup, bu kapsamda fon toplam değerinin en az %80'i girişim sermayesi yatırımı niteliğindeki kira sertifikalarından oluşmaktadır.	1,83	90,41

(*) İlgili fon, Ana Ortaklık Banka tarafından kontrol ve konsolide edilen fonlar tarafından kontrol edilmektedir. Dolayısıyla bu fon üzerinde Ana Ortaklık Banka'nın dolaylı kontrol gücü vardır.

III. Konsolide edilen ortaklıklara ilişkin bilgiler (devamı):

d. Konsolidasyon kapsamında bulunmayan iştirakler, bağlı ortaklıklar ve birlikte kontrol edilen ortaklıkların konsolide finansal tablolarda gösterimi:

Konsolidasyon kapsamında bulunmayan Türk parası cinsiden iştirakler ve bağlı ortaklıklar "Bireysel Finansal Tablolara İlişkin Türkiye Muhasebe Standardı" ("TMS 27") uyarınca maliyet değeriyle muhasebeleştirilmekte ve varsa değer kaybı ile ilgili karşılık düşüldükten sonra, konsolide finansal tablolara yansıtılmaktadır.

Konsolide finansal tablolarda, konsolidasyon kapsamında bulunmayan kredi kuruluşu veya finansal kuruluş niteliğinde olmayan bağlı ortaklıklar maliyet değeriyle muhasebeleştirilmekte ve varsa değer kaybı ile ilgili karşılık düşüldükten sonra, konsolide finansal tablolara yansıtılmaktadır.

Maliyet bedelinin, geri kazanılabilir tutarın (satış maliyetleri düşülmüş gerçeğe uygun değeri ile kullanım değerinden yüksek olanı) üzerinde olması durumunda ilgili iştirak ve bağlı ortaklıkların değeri geri kazanılabilir tutara eşitlenmiştir.

IV. Vadeli işlem ve opsiyon sözleşmeleri ile türev ürünlere ilişkin açıklamalar:

Grubun genel olarak türev işlemleri portföyü vadeli döviz alım satım, vadeli kıymet alım satım ve swap sözleşmelerinden oluşmaktadır. Türev işlemler portföyü piyasa koşullarına göre dönem içinde değişiklik göstermektedir. Grup valörlü spot döviz alım-satım işlemlerini vadeli aktif değerler alım satım taahhütlerinde muhasebeleştirmektedir.

Türev işlemlerden doğan yükümlülük ve alacaklar sözleşme tutarları üzerinden nazım hesaplara kaydedilmektedir. Türev finansal araçlar ilk olarak gerçeğe uygun değerleriyle kayda alınmaktadır. Türev işlemler kayda alınmalarını izleyen dönemlerde; gerçeğe uygun değerin pozitif veya negatif olmasına göre türev finansal varlıkların gerçeğe uygun değer farkı kar zarara yansıtılan kısmı veya türev finansal yükümlülüklerin gerçeğe uygun değer farkı kar zarara yansıtılan kısmı hesaplarında bilanço içerisinde gösterilmektedir. Yapılan değerleme sonucu gerçeğe uygun değerde meydana gelen farklar, kar veya zarar tablosunda ticari kâr/zarar kaleminde türev finansal işlemlerden kâr/zarar ve kambiyo işlemleri kârı/zararı kalemleri altında muhasebeleştirilmektedir

V. Kar payı gelir ve giderine ilişkin açıklamalar:

Kar payı gelirleri

Kar payı gelirleri, TFRS 9'da belirlenen finansal varlığın gelecekteki nakit akımlarının bugünkü net değerine eşitleyen iç verim oranı yöntemine göre muhasebeleştirilmekte ve tahakkuk esasına göre kayıtlara yansıtılmaktadır.

Kar-zarar Yatırım Ortaklığı projeleri finansal durum tablosunda "Krediler" hesabı altında takip edilmektedir. Kar-zarar Yatırım Ortaklığı projeleri her yıl periyodik olarak yeniden değerlemeye tabi tutulup değerlemeye ilişkin pozitif farklar kar veya zarar tablosunda gösterilmektedir.

Ana Ortaklık Banka, donuk alacakları için 1 Ocak 2018 tarihinden itibaren reeskont hesaplamaya başlamıştır. Donuk alacakların net defter değeri (Brüt Defter Değeri – Beklenen Zarar Karşılığı), etkin kar payı oranı ile reeskont edilmekte ve donuk alacağın brüt defter değeri üzerinde muhasebeleştirilmektedir.

Kar payı giderleri

Ana Ortaklık Banka, kar payı giderlerini tahakkuk esasına göre muhasebeleştirmektedir. Kar/zarar katılma hesapları üzerinden birim değer hesaplama yöntemine göre hesaplanan gider reeskontu, bilançoda "Toplanan Fonlar" hesabı üzerinde gösterilmiştir.

VI. Ücret ve komisyon gelir ve giderlerine ilişkin açıklamalar:

Tahsil edildikleri dönemde gelir veya gider kaydedilen bazı bankacılık işlemlerinden alınan ücret ve komisyon gelir ve giderleri dışında, ücret ve komisyon gelir ve giderleri ilişkilendirilen işlemin süresine bağlı olarak gelir tablosuna yansıtılmaktadır. İtfa edilmiş maliyeti ile ölçülen finansal enstrümanların etkin kar oranının ayrılmaz bir parçası olanlar dışındaki ücret ve komisyonlar, TFRS 15 Müşteri Sözleşmelerinden Hasılat standardına uygun olarak muhasebeleştirilmektedir.

Ana Ortaklık Banka tarafından kullandırılan nakdi ve gayrinakdi krediler için peşin tahsil edilen ücret ve komisyonların dönemi ilgilendiren bölümü TFRS hükümleri çerçevesinde sırasıyla iç verim yöntemi ve ilgili kredinin komisyon dönemi içerisinde doğrusal olarak dönem gelirlerine yansıtılmaktadır. Peşin tahsil edilen ücret ve komisyonların gelecek döneme ilişkin kısımları ise "Kazanılmamış Gelirler" hesabına kaydedilerek bilançoda "Diğer Yükümlülükler" içerisinde gösterilmektedir. Nakdi kredilerden alınan komisyonların döneme isabet eden kısmı gelir tablosunda "Kredilerden Alınan Kar Payları" kaleminde gösterilmektedir.

VI. Ücret ve komisyon gelir ve giderlerine ilişkin açıklamalar (devamı):

BDDK'nın 8 Haziran 2012 tarih ve B.02.1.BDK.0.13.00.0-91.11-12061 sayılı yazısı ile uzun vadeli gayrinakdi kredilerden üçer aylık ya da üçer aydan daha kısa periyotlarla tahsil edilen komisyonların doğrudan gelir kaydedilmesinde sakınca bulunmadığı ifade edilmiş olup, Ana Ortaklık Banka söz konusu nakdi ve gayrinakdi kredi komisyonlarını doğrudan gelir kaydetmektedir.

VII. Finansal varlıklara ilişkin açıklamalar:

Finansal varlıklar, TFRS 9 standardının üçüncü bölümünde yer alan "Finansal Tablolara Alma ve Finansal Tablo Dışı Bırakma" hükümlerine göre kayıtlara alınmakta veya çıkarılmaktadır. Finansal varlıklar ilk kez finansal tablolara alınması esnasında gerçeğe uygun değerinden ölçülmektedir. "Gerçeğe Uygun Değer Farkı Kâr/Zarara Yansıtılan Finansal Varlıklar" dışındaki finansal varlıkların ilk ölçümünde işlem maliyetleri de gerçeğe uygun değere ilave edilmekte veya gerçeğe uygun değerden düşülmektedir. Finansal araçlar, Ana Ortaklık Banka'nın bu finansal araçlara hukuki olarak taraf olması durumunda Ana Ortaklık Banka'nın bilançosunda yer almaktadır.

Finansal araçların ilk muhasebeleştirilme esnasında hangi kategoride sınıflandırılacağı, yönetim için kullanılan ilgili iş modeli ile sözleşmeye bağlı nakit akışların özelliklerine bağlıdır.

İş Modeli Değerlendirmesi:

Ana Ortaklık Banka'nın iş modeli TFRS 9 uyarınca, belirli bir yönetim amacına ulaşılması için finansal varlık gruplarının birlikte nasıl yönetildiğini gösteren bir düzeyde belirlenmektedir.

Ana Ortaklık Banka'nın iş modeli, yönetimin bireysel bir finansal araca ilişkin niyetine bağlı değildir, dolayısıyla söz konusu şart finansal araç bazında bir sınıflandırma yaklaşımı olmamakla beraber, finansal varlıkların bir araya getirilmesiyle oluşan bir değerlendirmedir.

Ana Ortaklık Banka'nın iş modelleri üç kategoriden oluşmaktadır. Bu kategoriler aşağıda belirtilmiştir:

a) Finansal Varlıkların Sözleşmeye Bağlı Nakit Akışlarını Tahsil Etmek İçin Elde Tutmayı Amaçlayan İş Modeli:

Ana Ortaklık Banka'nın finansal varlıklarını ömrü boyunca oluşacak sözleşmeye bağlı nakit akışlarının tahsil edilmesi amacıyla tuttuğu iş modelidir. Bu iş modeli kapsamında elde tutulan finansal varlıklar, finansal varlığa ilişkin sözleşme şartlarının, belirli tarihlerde sadece anapara ve anapara bakiyesinden kaynaklanan kar payı ödemelerini içeren nakit akışlar testini geçmesi durumunda, itfa edilmiş maliyeti ile ölçülür.

b) Finansal Varlıkların Sözleşmeye Bağlı Nakit Akışlarının Tahsil Edilmesini ve Satılmasını Amaçlayan İş Modeli:

Ana Ortaklık Banka'nın finansal varlıklarını, hem sözleşmeye bağlı nakit akışlarının tahsil edilmesi hem de finansal varlıkların satılması amacıyla tuttuğu iş modelidir. Bu iş modeli kapsamında elde tutulan finansal varlıklar, finansal varlığa ilişkin sözleşme şartlarının, belirli tarihlerde sadece anapara ve anapara bakiyesinden kaynaklanan kar payı ödemelerini içeren nakit akışlar testini geçmesi durumunda, gerçeğe uygun değer değişimi diğer kapsamlı gelir altında muhasebeleştirilir.

c) Diğer İş Modelleri:

Finansal varlıkların, sözleşmeye bağlı nakit akışlarının tahsil edilmesi amacıyla ya da sözleşmeye bağlı nakit akışlarının tahsil edilmesi ve finansal varlıkların satılması amacıyla tutulmadığı ve gerçeğe uygun değer değişiminin kâr veya zarara yansıtılarak ölçüldüğü iş modelleridir.

Sadece anapara ve anapara bakiyesine ilişkin kar payı ödemelerini içeren sözleşmeye bağlı nakit akışları:

Ana Ortaklık Banka, TFRS 9 uyarınca bir finansal varlığı, sözleşmeye bağlı nakit akışlarının tahsil edilmesini amaçlayan bir iş modeli ya da sözleşmeye bağlı nakit akışlarının tahsil edilmesini ve finansal varlıkların satılmasını amaçlayan bir iş modeli kapsamında elde tutması durumunda, bu finansal varlığı sözleşmeye bağlı nakit akışlarının özelliklerini esas alarak sınıflandırmaktadır.

VII. Finansal varlıklara ilişkin açıklamalar (devamı):

Gerçeğe uygun değer farkı kar/zarara yansıtılan finansal varlıklar:

Gerçeğe uygun değer farkı kâr/zarara yansıtılan finansal varlıklar, sözleşmeye bağlı nakit akışlarını tahsil etmek için elde tutmayı amaçlayan iş modeli ile sözleşmeye bağlı nakit akışlarının tahsil edilmesini ve satılmasını amaçlayan iş modeli dışında kalan diğer model ile yönetilen finansal varlıklar ile finansal varlığa ilişkin sözleşme şartlarının, belirli tarihlerde sadece anapara ve anapara bakiyesinden kaynaklanan kar payı ödemelerini içeren nakit akışlarına yol açmaması durumunda; piyasada kısa dönemde oluşan fiyat ve benzeri unsurlardaki dalgalanmalardan kâr sağlamak amacıyla elde edilen, veya elde edilme nedeninden bağımsız olarak, kısa dönemde kâr sağlamaya yönelik bir portföyün parçası olan finansal varlıklardır. Gerçeğe uygun değer farkı kâr/zarara yansıtılan finansal varlıklar, gerçeğe uygun değerleri ile kayda alınmakta ve kayda alınmalarını takiben de gerçeğe uygun değerleri ile değerlemeye tabi tutulmaktadır. Yapılan değerleme sonucu oluşan kazanç ve kayıplar kâr/zarar hesaplarına dahil edilmektedir. Ana Ortaklık Banka'nın BDDK Tekdüzen Hesap Planına göre krediler üzerinde izlediği kar zarar ortaklığı yatırımlarının muhasebeleştirilmesi TFRS 9 hükümleri gözetilerek gerçeğe uygun değer üzerinden ölçülmektedir. Kar zarar ortaklığı yatırımlarının gerçeğe uygun değer ölçümlemelerinde, değerleme uzmanlarınca hazırlanan değerleme raporları baz alınmıştır.

Kar zarar ortaklıklarının gerçeğe uygun değerlemesinde çeşitli varsayımlar ve tahminler kullanılmıştır. Değerleme hesaplarında kullanılan iş planları, kullanılan iskonto oranları ve diğer gerçeğe uygun değer parametreleri piyasa koşullarına, ekonomik konjonktüre, ortaklığın bulunduğu sektöre ve diğer piyasa koşullarına göre duyarlı olup, değerler söz konusu parametrelerdeki hareketlere göre dalgalanma gösterebilecektir.

Gerçeğe uygun değer farkı kar veya zarara yansıtılan finansal varlıklar içerisinde yer alan kira sertifikalarından BİST'te işlem görenler bilanço tarihinde BİST'te oluşan ağırlıklı ortalama takas fiyatları ile BİST'te işlem görmeyen finansal varlıklar T.C. Merkez Bankası fiyatlarıyla değerlenmektedir. Yapılan değerleme sonucu oluşan kazanç ve kayıplar kâr/zarar hesaplarına dahil edilmektedir

BDDK'nın E-43890421-101.02.02-7182 sayılı yazısı uyarınca, gerçeğe uygun değer farkı kar veya zarara yansıtılan finansal varlıklar içerisinde yer alan yatırım fonu katılma belgeleri Banka'nın danışma komitesinin kararlarına uygun olarak, ve geri alım/geri satım konusunda müşteri ile herhangi bir anlaşmanın ve/veya şartın bulunmaması ve geri alım/geri satıma ilişkin zorunluluk olduğuna dair herhangi bir örfün dahi bulunmaması şartıyla gerçekleştirilecek işlemlerin kesin alım/satım şeklinde muhasebeleştirilmesi uygun bulunmuş olup, alım satımdan doğan kar veya zararlar ticari kar/zarar altındaki sermaye piyasası işlemleri kar/zararı kaleminde muhasebeleştirilmektedir.

Gerçeğe uygun değer farkı diğer kapsamlı gelire yansıtılan finansal varlıklar:

Finansal varlığın sözleşmeye bağlı nakit akışlarının tahsil edilmesini ve finansal varlığın satılmasını amaçlayan bir iş modeli kapsamında elde tutulmasına ek olarak finansal varlığa ilişkin sözleşme şartlarının, belirli tarihlerde sadece anapara ve anapara bakiyesinden kaynaklanan kar payı ödemelerini içeren nakit akışlarına yol açması durumlarında finansal varlık, gerçeğe uygun değer farkı diğer kapsamlı gelire yansıtılan olarak sınıflandırılmaktadır.
Gerçeğe uygun değer farkı diğer kapsamlı gelire yansıtılan finansal varlıklar, gerçeğe uygun değerini yansıtan elde etme maliyetlerine işlem maliyetlerinin eklenmesi ile kayda alınmaktadır. Gerçeğe uygun değer farkı diğer kapsamlı gelire yansıtılan finansal varlıklar kayda alınmalarını takiben gerçeğe uygun değeriyle değerlenmektedir. Gerçeğe uygun değer farkı diğer kapsamlı gelire yansıtılan menkul değerlerin etkin kar payı yöntemi ile hesaplanan kar payı gelirleri ile sermayede payı temsil eden menkul değerlerin temettü gelirleri gelir tablosuna yansıtılmaktadır.
Gerçeğe uygun değer farkı diğer kapsamlı gelire yansıtılan finansal varlıkların gerçeğe uygun değerleri ile itfa edilmiş maliyetleri arasındaki fark yani "Gerçekleşmemiş kâr ve zararlar" ise ilgili finansal varlığa karşılık gelen değerin tahsili, varlığın satılması, elden çıkarılması veya zafiyete uğraması durumlarından birinin gerçekleşmesine kadar dönemin gelir tablosuna yansıtılmamakta ve özkaynaklar altındaki "Kâr veya Zararda Yeniden Sınıflandırılacak Birikmiş Diğer Kapsamlı Gelirler veya Giderler" hesabında izlenmektedir. Söz konusu menkul değerlerin tahsil edildiğinde veya elden çıkarıldığında özkaynak içinde yansıtılan birikmiş gerçeğe uygun değer farkları gelir tablosuna yansıtılmaktadır.

Gerçeğe uygun değer farkı diğer kapsamlı gelire yansıtılan finansal varlıklar olarak sınıflanan sermayede payı temsil eden menkul değerler teşkilatlanmış piyasalarda işlem görmesi ve/veya gerçeğe uygun değeri güvenilir bir şekilde belirlenebilmesi durumunda gerçeğe uygun değerleri ile muhasebeleştirilmekte ve değer düşüklüğü hesaplamasına konu edilmemektedir.Söz konusu menkul değerlerin değerleme farkları özkaynaklar altındaki "Kâr veya Zararda Yeniden Sınıflandırılmayacak Birikmiş Diğer Kapsamlı Gelirler veya Giderler" hesabında izlenmektedir.

VII. Finansal varlıklara ilişkin açıklamalar (devamı):

İtfa edilmiş maliyet ile ölçülen finansal varlıklar:

Finansal varlığın, sözleşmeye bağlı nakit akışlarının tahsil edilmesini amaçlayan bir iş modeli kapsamında elde tutulması ve finansal varlığa ilişkin sözleşme şartlarının, belirli tarihlerde sadece anapara ve anapara bakiyesinden kaynaklanan kar payı ödemelerini içeren nakit akışlarına yol açması durumunda finansal varlık itfa edilmiş maliyeti ile ölçülen finansal varlık olarak sınıflandırılmaktadır.

İtfa edilmiş maliyeti ile ölçülen finansal varlıklar ilk olarak gerçeğe uygun değerlerini yansıtan elde etme maliyet bedellerine işlem maliyetlerinin eklenmesi ile kayda alınmakta ve kayda alınmalarını takiben iç verim oranı yöntemi kullanılarak "İtfa edilmiş maliyeti" ile ölçülmektedir. İtfa edilmiş maliyeti ile ölçülen finansal varlıklar ile ilgili kar payı gelirleri gelir tablosuna yansıtılmaktadır.

Krediler:

Krediler, sabit veya belirlenebilir nitelikte ödemelere sahip olan ve aktif bir piyasada işlem görmeyen türev olmayan finansal varlıklardır. Söz konusu krediler ilk olarak gerçeğe uygun değerini yansıtan elde etme maliyet bedellerine işlem maliyetlerinin eklenmesi ile kayda alınmakta ve kayda alınmalarını takiben "iç verim oranı yöntemi" kullanılarak itfa edilmiş bedelleri ile ölçülmektedir.

Ana Ortaklık Banka'nın kar zarar ortaklığı yatırımları dahil tüm kredileri "İtfa Edilmiş Maliyetiyle Ölçülenler" hesabında izlenmektedir. Ana Ortaklık Banka'nın BDDK Tekdüzen Hesap Planına göre krediler üzerinde izlediği kar zarar ortaklığı yatırımlarının muhasebeleştirilmesi TFRS 9 hükümleri gözetilerek gerçeğe uygun değer üzerinden ölçülmektedir. Kullandırılan nakdi krediler 20 Eylül 2017 tarihli ve 30186 sayılı Resmi Gazete'de yayınlanan "Katılım Bankalarınca Uygulanacak Tekdüzen Hesap Planı ve İzahnamesi Hakkındaki Tebliğ"de belirlenen esaslara göre ilgili hesaplar kullanılarak muhasebeleştirilmektedir.

Ana Ortaklık Banka, kredi ve diğer alacakların TFRS 9 uyarınca ayrılan karşılıklarını periyodik sıklıkla geriye dönük olarak sonuçları baz alınarak değerlendirmekte ve bu değerlendirmelerin sonucunda gerekli gördüğü takdirde aşamalandırma kurallarında ve ilgili karşılık bakiyelerinin hesaplamasında kullanılan parametrelerde güncellemeler yapmaktadır.

VIII. Beklenen zarar karşılıklarına ilişkin açıklamalar:

Ana Ortaklık Banka, itfa edilmiş maliyetiyle ve gerçeğe uygun değer farkı diğer kapsamlı gelire yansıtılarak ölçülen finansal varlıkları için beklenen zarar karşılığı ayırmaktadır. 22 Haziran 2016 tarih ve 29750 sayılı Resmi Gazete'de yayımlanmış olan "Kredilerin Sınıflandırılması ve Bunlar İçin Ayrılacak Karşılıklara İlişkin Usul ve Esaslar Hakkında Yönetmelik" uyarınca Banka 1 Ocak 2018 tarihinden itibaren değer düşüklüğü karşılıklarını TFRS 9 hükümlerine uygun olarak ayırmaya başlamıştır. Bu çerçevede 1 Ocak 2018 tarihi itibarıyla BDDK'nın ilgili mevzuatı çerçevesinde ayrılan kredi karşılıkları ayırma yöntemi, TFRS 9'un uygulanmaya başlanması ile beklenen kredi zararları modeli uygulanarak değiştirilmiştir.

Aynı yıl içinde serbest kalan karşılıklar, "Karşılık Giderleri" hesabına alacak kaydedilmek suretiyle, geçmiş yıllarda ayrılan karşılıkların serbest kalan bölümü ise "Diğer Faaliyet Gelirleri" hesabına aktarılarak muhasebeleştirilmektedir. Beklenen kredi değer düşüklüğü modeli, itfa edilmiş maliyet ya da gerçeğe uygun değer üzerinden diğer kapsamlı gelir tablosuna kaydedilen araçlara (banka plasmanları, krediler ve finansal kiralama alacakları gibi) ve ek olarak, gerçeğe uygun değer farkı kar/zarar olarak ölçülemeyen finansal kiralama alacakları, sözleşme varlıkları, kredi taahhütleri ve finansal garanti sözleşmelerine uygulanır.

VIII. Beklenen zarar karşılıklarına ilişkin açıklamalar (devamı):

Finansal tabloların hazırlanmasında kullanılan önemli tahmin ve muhakemeler notunda bahsedildiği üzere, Ana Ortaklık Banka 31 Aralık 2022 tarihi itibarıyla beklenen kredi zararları hesaplamasında kullanılan tahmin ve muhakemeleri azami gayret prensibi ile elde ettiği verileri en iyi tahmin yöntemiyle finansal tablolara yansıtmıştır.

-Karşılık ayırma parametrelerinde senaryo ağırlıklarında baz senaryo ağırlığı %80, kötü durum senaryo ağırlığı %20 olacak şekilde güncellenmiş olup iyi durum senaryosu kaldırılmıştır.

-Makroekonomik gelişmelerin ömür boyu beklenen kredi zararına etkisinin hesaplanması amacıyla, geçmiş dönemlerdeki verinin de desteğiyle aynı sektörde faaliyet gösteren bankaların takipteki kredi oranlarının dikkate alınmasıyla 2010 yılı 1. çeyreğinden 2020 yılı 3. çeyreğine kadar yaklaşık 10 yıllık veri kullanılarak model kurulmuştur. Model güncelleme çalışmaları sonucunda makro ekonomik senaryolarda işsizlik ve TÜFE parametreleri anlamlı bulunmuştur.

Bu kapsamda, 2022 yılı boyunca karşılık hesaplamalarında tercih edilen bu yaklaşım sürdürülmüştür, ilerleyen raporlama dönemlerinde kredi portföyü ve geleceğe ilişkin beklentilerdeki değişimler gözetilerek tekrar gözden geçirilecektir.

Beklenen kredi değer düşüklüğü modelinin yol gösterici prensibi, finansal araçların kredi riskindeki artış ya da iyileşmenin genel görünümünü yansıtmaktır. Kayıp karşılığı miktarı, kredinin ilk verilişinden itibaren kredi riskindeki artışın derecesine bağlıdır.

Beklenen kredi kaybı, bir finansal aracın ömrü boyunca krediden beklenen zararların tahmini olmakla birlikte, ölçüm için aşağıdaki hususlar önem taşımaktadır.

- Mümkün sonuçlar dikkate alınarak belirlenen olasılıklara göre ağırlıklandırılmış ve tarafsız bir tutar,
- Geçmiş olaylar, mevcut şartlar ve gelecekteki ekonomik şartlara ilişkin tahminler hakkında, raporlama tarihi itibarıyla aşırı maliyet ve çabaya katlanılmadan elde edilebilen makul ve desteklenebilir bilgi.

Bu finansal varlıklar için karşılıklar 12 aylık beklenen kayıp ve ömür boyu beklenen kayıp olmak üzere iki farklı yaklaşım kullanılarak hesaplanmaktadır. Hesaplamalarda kullanılan kredi riski parametreleri aşağıdaki gibidir;

Beklenen zarar karşılıkları hesaplanırken kullanılan parametreler:

Temerrüt olasılığı (TO):

Belirli bir zaman diliminde kredinin temerrüde düşme olasılığını ifade etmektedir. Ana Ortaklık Banka TFRS 9 uyarınca beklenen kredi zararını hesaplarken iki farklı temerrüt olasılığı değeri kullanmaktadır:

-12 Aylık temerrüt olasılığı: Raporlama tarihinden sonraki 12 ay içinde temerrüde düşme olasılığının tahmini
-Ömür boyu temerrüt olasılığı: Finansal aracın beklenen ömrü boyunca temerrüde düşme olasılığının tahmini

Temerrüt Halinde Kayıp (THK):

Borçlunun temerrüde düşmesi halinde, krediden kaynaklanan ekonomik kaybı ifade eder. Oran olarak ifade edilir.

Temerrüt Tutarı (TT):

Nakdi kredilerde, rapor tarihi itibarıyla kullandırımı gerçekleşmiş bakiyeyi ifade eder. Gayri nakdi kredi ve taahhütlerde ise krediye dönüşüm oranı uygulanarak hesaplanan değerdir. Kredi dönüşüm oranı, cari tarih ile temerrüt tarihi arasındaki muhtemel risk artışlarının uyarlamada kullanılan krediye dönüşüm oranına tekabül etmektedir.

Finansal varlıklar, finansal tablolara ilk alındıkları andan itibaren gözlemlenen kredi risklerindeki artışa bağlı olarak aşağıdaki üç kategoriye ayrılmıştır:

12 Aylık Beklenen Zarar Karşılığı (1. Aşama)

Finansal tablolara ilk alındıkları anda veya daha sonra kredi riskinde önemli bir artış olmayan finansal varlıklardır ve gecikme gün sayıları 30 günü geçmez. Bu varlıklar için kredi riski değer düşüklüğü karşılığı 12 aylık beklenen kredi zarar karşılığı tutarında muhasebeleşmektedir. Kredi kalitesinde önemli bir bozulma olmadıkça tüm varlıklar için geçerlidir. 12 Aylık beklenen kayıp değerleri, (raporlama tarihinden sonraki 12 ay içinde veya bir finansal aracın ömrü 12 aydan kısa ise daha kısa bir süre içinde) ömür boyu beklenen kayıp hesaplamasının bir parçasıdır.

VIII. Beklenen zarar karşılıklarına ilişkin açıklamalar (devamı):

Kredi Riskinde Önemli Artış (2. Aşama)

Finansal tablolara ilk alındığı andan sonra kredi riskinde önemli bir artış olması durumunda, ilgili finansal varlık 2. Aşamaya aktarılmaktadır. Kredi riski değer düşüklüğü karşılığı ilgili finansal varlığın ömür boyu beklenen kredi zarar karşılığına göre belirlenmektedir.

Ana Ortaklık Banka aşağıdaki kriterleri gözeterek finansal varlıkları 2. aşama olarak sınıflandırır:
-Gecikme gün sayısı 30 günü geçen ancak 90 günü geçmeyen krediler,

-Erken uyarı sisteminden alınan veriler ve Ana Ortaklık Banka'nın bu durumda yapacağı değerlendirme,

-Müşterinin temerrüde düşme riskinin kredinin verildiği ilk tanımlamadan bu yana önemli ölçüde artıp artmadığını belirlemek için kredinin başlangıcındaki temerrüde düşme riski ile yapılacak olan karşılaştırma sonucu Ana Ortaklık Banka yönetiminin kredi riskinde önemli artış olduğu sonucuna varması,

-Geri ödemesi tamamen teminata bağlı olan kredilerde teminatının net gerçekleşebilir değeri alacak tutarının altına düşen krediler.

Temerrüt (3. Aşama/Özel Karşılık):

Ana Ortaklık Banka'nın içsel prosedürlerine göre aşağıdaki durumların mevcut olması durumunda ilgili finansal varlık temerrüt kapsamına girmektedir:

-Son taksit tarihinde itibaren gecikmesi 90 günü geçen krediler
- Yeniden yapılandırılarak canlı alacak olarak sınıflandırılan ve bir yıllık izleme süresi içerisinde en az bir kez daha yapılandırılan ve/veya anapara/ kar payı ödemesi 30 günden fazla geciken krediler.

Finansal araçların toplu değerlendirilmesi, benzer kredi riskine ve ürün özelliklerine dayalı olarak portföy segmentasyonundan kaynaklanan homojen grup varlıkları temel alarak yapılmaktadır. Bu bölüm, her aşama için ortak bir temelde beklenen zarar hesaplama yaklaşımı ile ilgili risk parametresi tahmin yöntemlerine genel bir bakış sunmaktadır.
Nakit akışları farklılık gösteren ya da diğer kredilerle farklı özelliklere sahip krediler, toplu değerlendirme yerine münferit değerlendirmeye tabi tutulabilmektedir. Beklenen kredi zararı, sözleşme uyarınca vadesi gelmiş olan tüm sözleşmeye dayalı nakit akışları ile tahsil edilmesi beklenen orijinal Efektif Kar Payı Oranı değeri ile indirgenmiş nakit akışları arasında fark olarak tanımlanabilir. Ana Ortaklık Banka finansal araçlar için beklenen kredi zararı hesaplamasını bireysel olarak yaparken kredi zararının gerçekleşme imkânı çok düşük olsa dahi kredi zararının gerçekleşme imkânı ile gerçekleşmeme imkânını dikkate alarak kredi zararının gerçekleşme olasılığını veya riskini değerlendirir. Ana Ortaklık Banka bu değerlendirmeyi tahmini beklenen kredi zararlarının, olası sonuç aralığını değerlendirip belirlenen tarafsız ve olasılıklara göre ağırlıklandırılmış tutarı yansıtarak yapmaktadır.

Nakit akışları tahmin edilirken aşağıda yer alan durumlar göz önünde bulundurulmaktadır.

- Finansal aracın beklenen ömrü boyunca tüm sözleşme koşulları,
- Teminat satışlarından elde edilmesi öngörülen nakit akışları.

Davranışsal Vade Hesaplama Metodolojisi

Beklenen zarar karşılığı; 1. aşamadaki kredilerde kalan vadesi bir yıldan az olanlar için vade sonuna kadar, kalan vadesi bir yıldan uzun olan krediler için bir yıllık, 2. aşamadaki krediler için ise ömür boyu (vade sonuna kadar) hesaplanmaktadır. Bu hesaplamada, her bir kredi için krediye ait kalan vade bilgisi esas alınmaktadır. Üzerinde gerçek vade bilgisi olan ürünler için bu bilgi kullanılırken, gerçek vade bilgisi olmayan ürünler için, tarihsel veri analiz edilerek davranışsal vade hesaplanmaktadır. Beklenen zarar karşılığı hesaplamaları kredinin türüne göre bu vadeler üzerinden gerçekleştirilir.

Kayıttan Düşme Politikası

BDDK tarafından 6 Temmuz 2021 tarih ve 31533 sayılı Resmi Gazete'de yayımlanan "Kredilerin Sınıflandırılması ve Bunlar İçin Ayrılacak Karşılıklara İlişkin Usul ve Esaslar Hakkında Yönetmelikte Değişiklik Yapılmasına Dair Yönetmelik" hükümleri kapsamında, Beşinci Grup-Zarar Niteliğindeki Krediler" altında sınıflandırılan ve borçlunun temerrüdü nedeniyle ömür boyu beklenen kredi zararı karşılığı veya özel karşılık ayrılan kredilerin geri kazanılmasına ilişkin makul beklentiler bulunmayan kısmı, bu Grupta sınıflandırılmalarını takip eden ilk raporlama döneminden itibaren TFRS 9 kapsamında, borçlunun durumuna özgü olarak bankaca uygun görülen süre zarfında kayıtlardan düşülür. Kredilerin kayıtlardan düşülmesi bir muhasebe uygulamasıdır ve alacak hakkından vazgeçilmesi sonucunu doğurmamaktadır.

IX. Finansal araçların netleştirilmesine ilişkin açıklamalar:

Finansal varlıklar ve yükümlülükler, Grubun netleştirmeye yönelik yasal bir hakka ve yaptırım gücüne sahip olması ve ilgili finansal varlık ve yükümlülüğü net tutarları üzerinden tahsil etme/ödeme niyetinde olması veya ilgili finansal varlığı ve yükümlülüğü eşzamanlı olarak sonuçlandırma hakkına sahip olması durumlarında bilançoda net tutarları üzerinden gösterilir. Grubun ihraç ettiği kira sertifikalarından geri alınmış olanlar gerçeğe uygun değer farkı diğer kapsamlı gelire yansıtılan finansal varlıklar ve sermaye benzeri krediler hesaplarında netleştirilmiştir.

X. Satış ve geri alış anlaşmaları ve menkul değerlerin ödünç verilmesi işlemlerine ilişkin açıklamalar:

Tekrar geri alımlarını öngören anlaşmalar çerçevesinde satılmış olan menkul kıymetler Grup portföyünde tutuluş amaçlarına göre "Gerçeğe uygun değer farkı kar/zarara yansıtılan", "Gerçeğe uygun değer farkı diğer kapsamlı gelire yansıtılan" veya "İtfa Edilmiş Maliyet" portföylerinde sınıflandırılmakta ve ait olduğu portföyün esaslarına göre değerlemeye tabi tutulmaktadır. Söz konusu anlaşmalar karşılığı elde edilen fonlar pasifte "Para Piyasalarına Borçlar" hesabında izlenmekte ve ilgili anlaşmalarla belirlenen satım ve geri alım fiyatları arasındaki farkın döneme isabet eden kısmı için iç verim oranı yöntemine göre gider reeskontu hesaplanmaktadır. Bu işlemleren sağlanan fonlar karşılığında ödenen kar payları gelir tablosunda "Para piyasası işlemlerine verilen kar payları" kaleminde izlenmektedir.

XI. Satış amaçlı elde tutulan ve durdurulan faaliyetlere ilişkin duran varlıklar ile bu varlıklara ilişkin borçlar hakkında açıklamalar:

Satış amaçlı elde tutulan varlık olarak sınıflandırılan bir duran varlık (veya elden çıkarılacak duran varlık grubu) defter değeri ile satış maliyeti düşülmüş gerçeğe uygun değerinden küçük olanı ile ölçülür ve söz konusu varlıklar üzerinden amortisman ayırma işlemi durdurulur. Bir varlığın satış amaçlı bir varlık olabilmesi için ilgili varlığın (veya elden çıkarılacak varlık grubunun) bu tür varlıkların satışında sıkça rastlanan ve alışılmış koşullar çerçevesinde derhal satılabilecek durumda olması ve satış olasılığının yüksek olması gerekir. Satış olasılığının yüksek olması için; uygun bir yönetim kademesi tarafından, varlığın satışına ilişkin bir plan yapılmış ve alıcıların tespiti ile planın tamamlanmasına yönelik aktif bir program başlatılmış olmalıdır. Ayrıca varlık, gerçeğe uygun değeri ile uyumlu bir fiyat ile aktif olarak pazarlanıyor olmalıdır. Satışın, sınıflandırılma tarihinden itibaren bir yıl içerisinde tamamlanmış bir satış olarak muhasebeleştirilmesinin beklenmesi ve planı tamamlamak için gerekli işlemlerin, planda önemli değişiklikler yapılması veya planın iptal edilmesi ihtimalinin düşük olduğunu göstermesi gerekir.

Grubun aktifinde alacaklarından dolayı edindiği ve elden çıkarılacak sabit kıymetler hesabında takip ettiği duran varlıklar bulunmakla beraber, bankacılık mevzuatında yer alan düzenlemeler gereği edinildikleri tarihten itibaren bir yıl süre içerisinde elden çıkarılamamış olması veya bu süre içerisinde elden çıkarılacağına ilişkin somut bir planın olmaması durumunda söz konusu varlıklar maddi duran varlıklar içerisinde sınıflandırılmaktadır. Grup, söz konusu duran varlıkları satış amaçlı elde tutulan ve durdurulan faaliyetler kapsamından maddi duran varlıklar kalemine transfer etmektedir.

Durdurulan bir faaliyet, Grubun elden çıkarılan veya satış amacıyla elde tutulan olarak sınıflandırılan bir bölümüdür. Durdurulan faaliyetlere ilişkin sonuçlar gelir tablosunda ayrı olarak sunulur. Grubun durdurulan faaliyeti bulunmamaktadır.

XII. Şerefiye ve diğer maddi olmayan duran varlıklara ilişkin açıklamalar:

Şerefiye ve diğer maddi olmayan duran varlıklar "Maddi Olmayan Duran Varlıklara İlişkin Türkiye Muhasebe Standardı" ("TMS 38") uyarınca kayıtlara maliyet bedelinden alınmaktadır. Bilanço tarihi itibarıyla ilişikteki finansal tablolarda şerefiye tutarı bulunmamaktadır. Banka'nın maddi olmayan duran varlıkları, yazılım programları, aktifleştirilen bilgi teknolojileri hizmetleri ile gayrimaddi haklardan oluşmaktadır.

Maddi olmayan duran varlıkların maliyetleri, 31 Aralık 2004 tarihinden önce aktife giren varlıklar için aktife girdikleri tarihten yüksek enflasyon döneminin sona erdiği tarih kabul edilen 31 Aralık 2004'e kadar geçen süre dikkate alınıp enflasyon düzeltmesine tabi tutularak daha sonraki tarihteki girişler ise ilk alış bedelleri dikkate alınarak finansal tablolara yansıtılmıştır. Ana Ortaklık Banka, maddi olmayan duran varlıklara ilişkin tükenme paylarını, varlıkların faydalı ömürlerine göre eşit tutarlı, doğrusal amortisman yöntemini kullanarak ayırmaktadır. Bilgisayar yazılımlarının faydalı ömürleri 3 ile 4 yıl olarak, diğer maddi olmayan duran varlıklarının tahmini ekonomik ömrü ise 15 yıl olarak belirlenmiştir. Ana Ortaklık Banka'nın Almanya'da faaliyet gösteren bağlı ortaklığı Insha GMBH'nin kurulum aşamasında Ana Ortaklık Banka'dan devraldığı kurulum masraflarının muhasebeleştirilmesi esnasında Şerefiye oluşmuş olup ilgili tutar Insha GMBH'nin finansal tablolarında ve Ana Ortaklık Banka'nın konsolide finansal tablolarında yer almıştır.

XII. Şerefiye ve diğer maddi olmayan duran varlıklara ilişkin açıklamalar (devamı):

Grup değer düşüklüğü ile ilgili bir belirtinin mevcut olması durumunda ilgili varlığın geri kazanılabilir tutarını "Varlıklarda Değer Düşüklüğüne İlişkin Türkiye Muhasebe Standardı" ("TMS 36") çerçevesinde tahmin etmekte ve geri kazanılabilir tutarın ilgili varlığın defter değerinin altında olması durumunda değer düşüklüğü karşılığı ayrılmaktadır.

XIII. Maddi duran varlıklara ilişkin açıklamalar:

31 Aralık 2004 tarihinden önce aktife giren maddi duran varlıklar aktife girdikleri tarihten yüksek enflasyon döneminin sona erdiği tarih kabul edilen 31 Aralık 2004'e kadar geçen süre dikkate alınıp enflasyon düzeltmesine tabi tutulmuş, daha sonraki dönemlerdeki girişler ise ilk alış bedelleri dikkate alınmış olup bu tutarlardan birikmiş amortismanlar ve varsa ilgili varlığın değer düşüklüğü karşılıkları düşülerek finansal tablolarda "Maddi Duran Varlıklara İlişkin Türkiye Muhasebe Standardı" ("TMS 16") uyarınca izlenmektedir.

Ana Ortaklık Banka, 31 Mart 2009 tarihinde muhasebe politikasında değişikliğe giderek maddi duran varlıkları içinde yer alan gayrimenkullerin değerlemesinde, TMS 16 kapsamında yeniden değerleme metodunu benimsemiştir. 31 Aralık 2022 tarihi itibarıyla Ana Ortaklık Banka gayrimenkullerini yeniden değerlemiş ve bağımsız değerleme şirketleri tarafından emsal karşılaştırma yöntemi kullanılarak hesaplanan ekspertiz değerleri finansal tablolara yansıtılmıştır. Bahsi geçen değerleme değer artışı ortaklara temettü olarak dağıtılamaz. Yeniden değerleme değer artışına ilişkin cari dönem amortisman giderine karşılık gelen tutar yeniden değerleme farkları hesabından geçmiş dönem karı/(zararı) hesabına transfer edilmiştir.

Maddi duran varlıklar üzerinde rehin, ipotek ve benzeri herhangi bir takyidat bulunmamaktadır.

Muhasebe tahminlerinde, cari döneme önemli bir etkisi olan ya da sonraki dönemlerde önemli bir etkisi olması beklenen değişiklik bulunmamaktadır.

Maddi duran varlıkların amortismanı doğrusal yönteme göre hesaplanmaktadır. Kullanılan amortisman oranları aktiflerin ekonomik ömürleri dikkate alınarak ayrılmakta olup kullanılan oranlar aşağıdaki gibidir:

	Amortisman Oranı (%)
Binalar	2
Nakil vasıtaları	20- 25
Mobilya, mefruşat ve büro makineleri	4- 33
Kasalar	2- 20
Faaliyet Kiralaması Geliştirme Maliyetleri (Özel maliyetler)	Kira süresince- 5 yıl
Kiralanan Varlıklar	1-10 yıl

Bilanço tarihi itibarıyla aktifte bir hesap döneminden daha az bir süre bulunan varlıklara ilişkin olarak, bir tam yıl için öngörülen amortisman tutarının, varlığın aktifte kalış süresiyle orantılanması suretiyle bulunan tutar kadar amortisman ayrılmaktadır. Faaliyet kiralaması geliştirme maliyetleri (özel maliyetler) faydalanma süresi dikkate alınarak eşit tutarlarla itfa edilir. Ancak her halükarda faydalanma süresi kiralama süresini geçemez. Kira süresinin belli olmaması durumunda itfa süresi beş yıl olarak kabul edilir. 1 Ocak 2010 tarihinden sonra kira süresinin beş yıldan uzun olması durumunda itfa süresi beş yıldır.

Grup değer düşüklüğü ile ilgili bir belirtinin mevcut olması durumunda ilgili varlığın geri kazanılabilir tutarını "Varlıklarda Değer Düşüklüğüne İlişkin Türkiye Muhasebe Standardı" ("TMS 36") çerçevesinde tahmin etmekte ve geri kazanılabilir tutarın ilgili varlığın defter değerinin altında olması durumunda değer düşüklüğü karşılığı ayrılmaktadır.

Grup, gerçeğe uygun değeriyle taşınan maddi duran varlıklarını Sermaye Piyasası Kurulu tarafından lisanslandırılmış gayrimenkul şirketlerine TFRS 13 hükümlerine uygun olarak değerlettirmektedir.

Maddi duran varlıkların elden çıkarılmasından doğan kazanç ve kayıplar net elden çıkarma hasılatı ile ilgili maddi duran varlığın net defter değerinin arasındaki fark olarak hesaplanmaktadır.

Maddi duran varlığın bakım ve onarım maliyetlerinden varlığın ekonomik ömrünü uzatıcı nitelikte olanlar aktifleştirilmekte, diğer bakım ve onarım maliyetleri ise gider olarak kayıtlara yansıtılmaktadır.

TFRS 16 standardı uyarınca kiralamalar için aktife kaydedilen kullanım hakkı varlığı bilançoda maddi duran varlıklar altında izlenmektedir.

XIV. Yatırım amaçlı gayrimenkullere ilişkin açıklamalar:

Yatırım amaçlı elde tutulan gayrimenkuller, mal veya hizmetlerin üretiminde ve tedarikinde veya idari amaçla kullanılmak veya olağan iş akışı esnasında satılmak yerine, kira geliri veya değer artış kazancı veya her ikisini birden elde etmek amacıyla elde tutulan gayrimenkullerdir. Yatırım amaçlı elde tutulan gayrimenkuller ilk kayıtlara alındığında maliyeti ile ölçülür ve sonrasında gerçeğe uygun değerinden ölçülerek ilgili değişimler oluştuğu dönemde kar veya zararda muhasebeleştirilir.

Maliyet, alım ile doğrudan ilişkilendirilebilen harcamaları içermektedir.

Yatırım amaçlı elde tutulan bir gayrimenkulün satılması durumunda oluşan tüm kazanç veya zararlar (net satıştan elde edilen bedel ile ilgili kalemin defter değeri arasındaki fark olarak hesaplanır), kar veya zararda muhasebeleştirilir. Daha önce maddi duran varlık olarak sınıflanmış yatırım amaçlı gayrimenkuller satıldığında varsa yeniden değerleme değer artış yedeğinde olan ilgili tutarlar geçmiş yıllar karlarına transfer edilir.

Bir gayrimenkulün kullanımı değişerek maddi duran varlık olarak yeniden sınıflandığında, anılan gayrimenkulün kullanım şeklindeki değişikliğin gerçekleştiği tarihteki gerçeğe uygun değeri, sonraki muhasebeleştirme işlemi için maliyeti olur.

XV. Kiralama işlemlerine ilişkin açıklamalar:

Finansal kiralama yoluyla edinilen maddi duran varlıklar kiranın başlangıç tarihinde Grubun aktifinde varlık, pasifinde ise borç olarak kaydedilir. Bilançoda varlık ve borç olarak yer alan tutarların tespitinde, varlığın gerçeğe uygun değeri ile kira ödemelerinin bugünkü değerinden düşük olanı esas alınır. Kiralamadan doğan finansman maliyetleri, kiralama süresi boyunca iç verim oranı dikkate alınarak ilgili dönemler itibarıyla giderleştirilir.

Finansal kiralama yoluyla edinilen sabit kıymetler faydalı ömürleri dikkate alınarak amortismana tabi tutulmakta ve geri kazanılabilir değerlerinde bir azalma tespit edildiğinde değer düşüklüğü karşılığı ayrılmaktadır. Ana Ortaklık Banka, katılım bankası olarak finansal kiralama işlemlerinde kiraya veren (kiralayan) taraf olarak yer almaktadır. Ana Ortaklık Banka, finansal kiralamaya konu edilmiş varlıkları bilançoda net kiralama yatırımı tutarına eşit değerde bir alacak olarak göstermektedir. Finansal gelir, net yatırım üzerinden sabit dönemsel getiri sağlayacak şekilde finansal tablolara yansıtılır.1 Ocak 2019 tarihinden itibaren geçerli olan “TFRS 16 Kiralamalar” Standardı ile birlikte faaliyet kiralaması ile finansal kiralama arasındaki fark ortadan kalkmış olup, kiralama işlemleri kiracılar tarafından varlık (kullanım hakkı varlığı) olarak varlıklarda “Maddi Duran Varlıklar”, yükümlülük olarak da yükümlülüklerde “Kiralama İşlemlerinden Yükümlülükler” kalemi altında gösterilmeye başlanmıştır.

TFRS 16 standardı, kiracılar açısından mevcut uygulama olan finansal kiralama işlemlerinin bilançoda ve operasyonel kiralama işlemlerinin bilanço dışında gösterilmesi şeklindeki ikili muhasebe modelini ortadan kaldırmaktadır. Bunun yerine, mevcut finansal kiralama muhasebesine benzer olarak bilanço bazlı tekil bir muhasebe modeli ortaya koyulmaktadır. Kiraya verenler için muhasebeleştirme önemli ölçüde mevcut uygulamalara benzer şekilde devam etmektedir.

Ana Ortaklık Banka, bu standardı kısa vadeli kiralamalara (kira süresi 12 ay ve daha kısa olan kiralamalar) veya dayanak varlığın düşük değerli olduğu kiralamalara (örneğin kişisel bilgisayarlar, bazı ofis ekipmanları, vb.) uygulamama istisnasına sahiptir. Kiralamanın fiilen başladığı tarihte Ana Ortaklık Banka, kira yükümlülüğünü o tarihte ödenmemiş olan kira ödemelerinin bugünkü değeri üzerinden ölçer ve aynı tarih itibariyle ilgili kullanım hakkı varlığını da kayıtlarına alarak kira süresi boyunca amortismana tabi tutar. Kira ödemeleri, kiralamadaki zımnî kar oranının kolaylıkla belirlenebilmesi durumunda, bu oran kullanılarak iskonto edilir. Ana Ortaklık Banka, bu oranın kolaylıkla belirlenememesi durumunda, kendi tespit edeceği alternatif borçlanma oranını kullanır. Kiralama yükümlülüğü üzerindeki kar payı gideri ile kullanım hakkı varlığının amortisman giderini ayrı olarak kaydedilir. Kiracının, belirli olayların gerçekleşmesi halinde kiralama yükümlülüğünü yeniden ölçmesi söz konusudur (örneğin kiralama süresindeki değişiklikler, ileriye dönük kira ödemelerinin belirli bir endeks veya orandaki değişimler nedeniyle değişikliğe uğraması, vb.). Bu durumda kiracı, kiralama yükümlülüğünün yeniden ölçüm etkisini kullanım hakkı varlığı üzerinde bir düzeltme olarak kaydeder.

XV. Kiralama işlemlerine ilişkin açıklamalar (devamı):

Kullanım Hakkı Varlığı

Kullanım hakkı varlığı ilk olarak maliyet yöntemiyle muhasebeleştirilir ve aşağıdakileri içerir:

- Kira yükümlülüğünün ilk ölçüm tutarı,

- Kiralamanın fiilen başladığı tarihte veya öncesinde yapılan tüm kira ödemelerinden alınan tüm kiralama teşviklerinin düşülmesiyle elde edilen tutar,

- Ana Ortaklık Banka tarafından katlanılan tüm başlangıçtaki doğrudan maliyetler

Ana Ortaklık Banka maliyet yöntemini uygularken, kullanım hakkı varlığını:

- Birikmiş amortisman ve birikmiş değer düşüklüğü zararları düşülmüş ve

- Kira yükümlülüğünün yeniden ölçümüne göre düzeltilmiş maliyeti üzerinden ölçer.

Ana Ortaklık Banka, kullanım hakkı varlığını amortismana tabi tutarken TMS 16 Maddi Duran Varlıklar standardında yer alan amortisman hükümlerini uygular.

Kira Yükümlülüğü:

Kiralamanın fiilen başladığı tarihte, Ana Ortaklık Banka kira yükümlülüğünü o tarihte ödenmemiş olan kira ödemelerinin bugünkü değeri üzerinden ölçer. Kira ödemeleri, bu oranın kolaylıkla belirlenebilmesi durumunda, kiralamadaki zımni kar oranı kullanılarak iskonto edilir. Ana Ortaklık Banka, bu oranın kolaylıkla belirlenememesi durumunda, Ana Ortaklık Banka'nın alternatif borçlanma oranını kullanır.

Kiralamanın fiilen başladığı tarihte, kira yükümlülüğünün ölçümüne dahil olan kira ödemeleri, dayanak varlığın kiralama süresi boyunca kullanım hakkı için yapılacak ve kiralamanın fiilen başladığı tarihte ödenmemiş olan ödemelerden oluşur:

Kiralamanın fiilen başladığı tarihten sonra Ana Ortaklık Banka, kira yükümlülüğünü aşağıdaki şekilde ölçer;

- Defter değerini, kira yükümlülüğündeki kar oranını yansıtacak şekilde artırır,

- Defter değerini, yapılmış olan kira ödemelerini yansıtacak şekilde azaltır,

- Defter değerini yeniden değerlendirmeleri ve yeniden yapılandırmaları yansıtacak şekilde ya da revize edilmiş özü itibarıyla sabit olan kira ödemelerini yansıtacak şekilde yeniden ölçer.

Kiralama süresindeki her bir döneme ait kira yükümlülüğüne ilişkin kar oranı, kira yükümlülüğünün kalan bakiyesine sabit bir dönemsel kar oranı uygulanarak bulunan tutardır.

XVI. Karşılıklar ve koşullu yükümlülüklere ilişkin açıklamalar:

Krediler için ayrılan beklenen zarar karşılıkları dışında kalan karşılıklar ve şarta bağlı yükümlülükler "Karşılıklar, Koşullu Borçlar ve Koşullu Varlıklara İlişkin Türkiye Muhasebe Standardı" ("TMS 37")'na uygun olarak muhasebeleştirilmektedir.

Karşılıklar bilanço tarihi itibarıyla mevcut bulunan ve geçmişten kaynaklanan yasal veya yapısal bir yükümlülüğün bulunması, yükümlülüğü yerine getirmek için ekonomik fayda sağlayan kaynakların çıkışının gerçekleşme olasılığının olması ve yükümlülüğün tutarı konusunda güvenilir bir tahminin yapılabildiği durumlarda muhasebeleştirilmektedir.

Geçmiş dönemlerdeki olayların bir sonucu olarak ortaya çıkan koşullu yükümlülükler için bu yükümlülüklerin ortaya çıktığı dönemde, gerçekleşme olasılığının yüksek olması durumunda ve tutarı güvenilir olarak tahmin edilebiliyorsa, karşılık ayrılmaktadır.

Geçmiş olaylardan kaynaklanan ve Ana Ortaklık Banka'nın tam anlamıyla kontrolünde bulunmayan, birden fazla olayın ileride gerçekleşip gerçekleşmemesi ile mevcudiyeti teyit edilebilecek olan veya geçmiş olaylardan kaynaklanan fakat yükümlülüğün yerine getirilmesi için ekonomik fayda sağlayan kaynakların çıkma ihtimalinin bulunmadığı veya yükümlülük tutarının yeterince güvenilir olarak ölçülemediği durumlarda söz konusu yükümlülük "Koşullu" olarak kabul edilmekte ve dipnotlarda açıklanmaktadır.

XVII. Çalışanların haklarına ilişkin yükümlülüklere ilişkin açıklamalar:

i) *Tanımlanmış fayda planları:*

Grup çalışanların haklarına ilişkin yükümlülüklerini TMS 19 "Çalışanlara Sağlanan Faydalar" standardı uyarınca muhasebeleştirmektedir.

Türkiye'de mevcut kanunlar çerçevesinde, Grup istifa ya da kötü hal dışında görevine son verdiği personeli ile emekliliğe hak kazanan personeline beher çalışma yılı için 30 günlük ücret veya resmi olarak açıklanan tavan üzerinden kıdem tazminatı ve beher çalışma yılı üzerinden hesaplanacak ihbar süresi için ihbar tazminatı ödemekle yükümlüdür.

Grup, bağımsız bir aktüer şirket tarafından hesaplanan kıdem tazminatı yükümlülük tutarını, ilişikteki finansal tablolara yansıtmıştır. Grup, TMS 19 standardı uyarınca tüm aktüeryal kayıp ve kazançlarını, diğer kapsamlı gelir tablosu altında muhasebeleştirmektedir. 31 Aralık 2022 tarihi itibarıyla ertelenmiş vergi öncesi 257.652 TL aktüeryal kayıp bulunmaktadır (31 Aralık 2021: 70.740 TL aktüeryal kayıp).

Grup, çalışanlarının kullanmadığı izin günlerine ilişkin TMS 19 standardı uyarınca karşılık ayırmış ve finansal tablolarına yansıtmıştır.

Grup çalışanlarının üyesi bulundukları vakıf, sandık ve benzeri kuruluşlar bulunmamaktadır.

ii) *Tanımlanmış katkı planları*:

Grup, çalışanları adına Sosyal Güvenlik Kurumu'na (Kurum) yasa ile belirlenmiş tutarlarda katkı payı ödemek zorundadır. Grubun ödemekte olduğu katkı payı dışında, çalışanlarına veya Kurum'a yapmak zorunda olduğu başka bir ödeme mecburiyeti yoktur. Bu primler tahakkuk ettikleri dönemde personel giderlerine yansıtılmaktadır.

iii) *Çalışanlara sağlanan kısa vadeli faydalar:*

Grup, TMS 19 kapsamında birikimli ücretli izinlerin beklenen maliyetlerini, raporlama dönemi sonu itibarıyla birikmiş kullanılmayan haklar dolayısıyla ödemeyi beklediği ek tutarlar olarak ölçer.

XVIII. Vergi uygulamalarına ilişkin açıklamalar:

Cari vergi:

Grup, Türkiye'de yürürlükte bulunan vergi mevzuatına tabidir.

31 Aralık 2022 tarihi itibariyle finansal tablolarda Kurumlar vergisi oranı %25 olarak uygulanmıştır. 22 Nisan 2021 tarihli Resmi Gazete'de yayımlanan 7316 sayılı Kanun uyarınca, "1 Temmuz 2021 tarihinden itibaren verilmesi gereken beyannamelerden başlamak ve 1 Ocak 2021 tarihinden itibaren başlayan vergilendirme dönemi için geçerli olmak üzere Kurumlar vergisi oranı 2021 yılı vergilendirme dönemi için %25'e çıkarılmış olup, bu oran 2022 yılı vergilendirme dönemi için %23 olarak belirlenmişti. Ancak, 7394 sayılı yasanın 15 Nisan 2022 tarihli Resmi Gazete'de yayımlanması ile Bankalar, tüketici finans şirketleri, faktoring ve finansal kiralama şirketleri, elektronik ödeme ve para kuruluşları, yetkili döviz müesseseleri, varlık yönetim şirketleri, sermaye piyasası kurumları ile sigorta ve reasürans şirketleri ile emeklilik şirketleri için kurumlar vergisi oranı kalıcı olarak %25'e yükseltilmiş olup söz konusu değişiklik 1 Temmuz 2022 tarihinden sonra verilecek beyannamelerde geçerli olacaktır. Dolayısıyla 2022 yılı ilk çeyreği itibariyle kurumlar vergisi hesaplamasında dikkate alınacak vergi oranı %23 olup, 2022 yılının ikinci çeyreği ve sonraki dönemlerinde 2022 yılının kümülatif kazançlarına uygulanacak vergi oranı ise %25 olarak dikkate alınmaktadır.

Türkiye'de yerleşik kurumlara ödenen kar paylarından (temettüler) stopaj yapılmaz. Bunların dışında kalan kişi ve kurumlara yapılan temettü ödemeleri %10 oranında stopaja tabidir. Karın sermayeye ilavesi kar dağıtımı sayılmaz ve stopaj uygulanmaz.

Kurumlar üçer aylık mali karları üzerinden cari oran ile geçici vergi hesaplar ve o dönemi izleyen ikinci ayın 14'üncü gününe kadar beyan edip 17'nci günü akşamına kadar öderler. Yıl içinde ödenen geçici vergi o yıla ait olup izleyen yıl verilecek kurumlar vergisi beyannamesi üzerinden hesaplanacak kurumlar vergisinden mahsup edilir. Mahsuba rağmen ödenmiş geçici vergi tutarı kalması durumunda bu tutar nakden iade alınabileceği gibi devlete karşı olan diğer mali borçlara da mahsup edilebilir.

En az iki yıl süre ile elde tutulan iştirak hisseler ile gayrimenkullerin satışından doğan kârların gayrimenkuller için %50'si, iştirakler için ise %75'i Kurumlar Vergisi Kanunu'nda öngörüldüğü şekilde sermayeye eklenmesi veya 5 yıl süreyle pasifte özel bir fon hesabında tutulması şartı ile vergiden istisnadır.

XVIII. Vergi uygulamalarına ilişkin açıklamalar (devamı):

Cari vergi (devamı):

Türk vergi mevzuatına göre beyanname üzerinde gösterilen mali zararlar 5 yılı aşmamak kaydıyla dönem kurum kazancından indirilebilirler. Ancak, mali zararlar, geçmiş yıl karlarından mahsup edilemez.

11 Şubat 1986 tarih ve 3259 Sayılı "İslam Kalkınma Bankasına Vergi Muafiyeti Tanınması Hakkında Kanun"un 1'inci maddesinin son paragrafında; "Banka'ya sermayeye iştirak nispetinde ödenecek kar payları kurumlar vergisinden müstesnadır. Bu kar payları gelir ve kurumlar vergisi kanunlarına göre vergilendirilmez ve tevkifata tabi tutulmaz." hükmü yer almaktadır. Bu sebeple, Ana Ortaklık Banka ortaklarından İslam Kalkınma Bankası'na dağıtılan kar payları, kurumlar vergisi ve gelir vergisi stopajından istisnadır.

Türkiye'de ödenecek vergiler konusunda vergi otoritesi ile mutabakat sağlamak gibi bir uygulama bulunmamaktadır. Kurumlar vergisi beyannameleri hesap döneminin kapandığı ayı takip eden dördüncü ayın 25'inci günü akşamına kadar bağlı bulunulan vergi dairesine verilir. Bununla beraber, vergi incelemesine yetkili makamlar cari dönemden önceki beş yıl zarfında muhasebe kayıtlarını inceleyebilir ve hatalı işlem tespit edilirse ödenecek vergi miktarları değişebilir, sektörel incelemeler yapılabilir.

Katılım hesaplarına ilişkin hesaplanan genel karşılıkların vergi hesaplamasında gider olarak dikkate alınması konusunda Maliye Bakanlığınca sektörel inceleme başlatılmış olup konu ile ilgili olarak Maliye Bakanlığı tarafından Ana Ortaklık Banka'dan çalışmalar istenmiştir. Rapor tarihi itibarıyla konu ile ilgili Ana Ortaklık Banka'ya ulaşmış yazılı bir bildirim bulunmamaktadır.

Vergi Usul Kanunu'nun mükerrer 298/A maddesi hükmü çerçevesinde, 2021 takvim yılı sonu itibarıyla kurumlar vergisi hesaplamasında enflasyon düzeltmesi için aranan koşullar gerçekleşmiştir. Ancak 29 Ocak 2022 tarih ve 31734 sayılı Resmi Gazete'de yayımlanan 7352 sayılı "Vergi Usul Kanunu İle Kurumlar Vergisi Kanununda Değişiklik Yapılmasına Dair Kanun" ile 213 sayılı Vergi Usul Kanunu'na geçici 33'üncü madde eklenmiş ve geçici vergi dönemleri de dahil olmak üzere 2021 ve 2022 hesap dönemleri (kendilerine özel hesap dönemi tayin edilenlerde 2022 ve 2023 yılında biten hesap dönemleri itibarıyla) ile 2023 hesap dönemi geçici vergi dönemlerinde mükerrer 298'inci madde kapsamındaki enflasyon düzeltmesine ilişkin şartların oluşup oluşmadığına bakılmaksızın mali tabloların enflasyon düzeltmesine tabi tutulmayacağı, 31 Aralık 2023 tarihli mali tabloların ise enflasyon düzeltmesine ilişkin şartların oluşup oluşmadığına bakılmaksızın enflasyon düzeltmesine tabi tutulacağı, yapılacak enflasyon düzeltmesinden kaynaklanan kar/zarar farklarının geçmiş yıllar kar/zarar hesabında gösterileceği hususu yasalaşmıştır.

Ertelenmiş vergiler:

Grup, bir varlığın veya yükümlülüğün defter değeri ile vergi mevzuatı uyarınca belirlenen vergiye esas değeri arasında ortaya çıkan vergilendirilebilir geçici farklar için "Gelir Vergilerine İlişkin Türkiye Muhasebe Standardı" ("TMS 12") hükümlerince, sonraki dönemlerde indirilebilecek mali kar elde edilmesi mümkün görüldüğü müddetçe, indirilebilir geçici farklar üzerinden ertelenmiş vergi aktifi, bütün vergilendirilebilir geçici farklar üzerinden ise ertelenmiş vergi yükümlülüğü hesaplamıştır.

Ertelenmiş vergi aktif ve yükümlülükleri netleştirilmek suretiyle finansal tablolara yansıtılmıştır. Ertelenmiş vergi yükümlülüğü vergilendirilebilir geçici farkların tümü için hesaplanırken, indirilebilir geçici farklardan oluşan ertelenmiş vergi varlıkları, gelecekte vergiye tabi kâr elde etmek suretiyle bu farklardan yararlanmanın kuvvetle muhtemel olması şartıyla hesaplanmaktadır.

Ertelenmiş vergi, varlıkların oluştuğu veya yükümlülüklerin yerine getirildiği dönemde geçerli olan veya yürürlüğe girmesi kesine yakın olan vergi oranları üzerinden hesaplanır ve gelir tablosuna gider veya gelir olarak kaydedilir. Bununla birlikte, ertelenmiş vergi, aynı veya farklı bir dönemde doğrudan özkaynak ile ilişkilendirilen varlıklarla ilgili ise doğrudan özkaynak hesaplarında muhasebeleştirilir. 22 Nisan 2021 tarihli Resmi Gazete'de yayımlanan 7316 sayılı Kanun uyarınca, 1 Temmuz 2021 tarihinden itibaren verilmesi gereken beyannamelerden başlamak ve 1 Ocak 2021 tarihinden itibaren başlayan vergilendirme dönemi için geçerli olmak üzere Kurumlar vergisi oranı 2021 yılı vergilendirme dönemi için %25'e çıkarılmış olup bu oran 2022 yılı vergilendirme dönemi için %23, 2023 yılı ve sonrasındaki vergilendirme dönemleri için ise %20 olarak uygulanacağı açıklanmıştı. Ancak, 7394 sayılı yasanın 15 Nisan 2022 tarihli Resmi Gazete'de yayımlanması ile bankalar, tüketici finans şirketleri, faktoring ve finansal kiralama şirketleri, elektronik ödeme ve para kuruluşları, yetkili döviz müesseseleri, varlık yönetim şirketleri, sermaye piyasası kurumları ile sigorta ve reasürans şirketleri ile emeklilik şirketleri için kurumlar vergisi oranı kalıcı olarak %25'e yükseltilmiş olup söz konusu değişiklik 1 Temmuz 2022 tarihinden sonra verilecek beyannamelerde geçerli olacaktır.

XVIII. Vergi uygulamalarına ilişkin açıklamalar (devamı):

Ertelenmiş vergiler (devamı):

Dolayısıyla 2022 yılı ilk çeyreği itibariyle kurumlar vergisi hesaplamasında dikkate alınacak vergi oranı %23 olup, 2022 yılının ikinci çeyreği ve sonraki dönemlerinde 2022 yılının kümülatif kazançlarına uygulanacak vergi oranı ise %25 olarak dikkate alınacaktır. 31 Aralık 2022 itibariyle ertelenmiş vergi %25 üzerinden hesaplanmıştır. 31 Aralık 2021 itibarıyla ise ertelenmiş vergi hesaplamasına konu kalemler için ömürlerine uygun olarak raporlama tarihleri itibarıyla yürürlükteki vergi mevzuatı uyarınca geçerli bulunan yasalaşmış vergi oranları kullanılmıştır. Serbest karşılıklar için ise ertelenmiş vergi hesaplaması yapılmamaktadır.

Ana Ortaklık Banka, "XIX. Borçlanmalara İlişkin Açıklamalar" kısmında detayı verilen Tier 1 işleminin kur farkı ve kupon ödemesi için özkaynaklarda ve ertelenmiş vergi gideri hesaplarında ertelenmiş vergi hesaplaması yapmaktadır. Ayrıca Ana Ortaklık Banka Türk Vergi Mevzuatına göre hesapladığı mali kar zarar tablosunda zarar hesaplaması durumunda ertelenmiş vergi hesaplaması yapmaktadır. Bu hesaplama yapılırken Ana Ortaklık Banka'nın bütçedeki büyüme projeksiyonları, gelir gider kalemleri üzerindeki desteklenebilir tahminler ve TCMB tarafından yayımlanan enflasyon, kur ve faiz beklentileri gözönüne alınmaktadır.

Transfer fiyatlandırması:

Transfer fiyatlandırması konusu Kurumlar Vergisi Kanunu'nun 13'üncü maddesinin "Transfer Fiyatlandırması Yoluyla Örtülü Kazanç Dağıtımı" başlıklı 13'üncü maddesi ile düzenleme altına alınmış, konu hakkında uygulamaya yönelik ayrıntılı açıklamalara ise "Transfer Fiyatlandırması Yoluyla Örtülü Kazanç Dağıtımı Hakkında Genel Tebliğ" de yer verilmiştir.

Söz konusu düzenlemeler uyarınca, ilişkili kuruluşlarla/kişilerle emsallere uygunluk ilkesine aykırı olarak tespit edilen bedel üzerinden mal veya hizmet alımı ya da satımı yapılması durumunda, kazanç transfer fiyatlandırması yoluyla örtülü olarak dağıtılmış sayılmakta ve bu nitelikteki kazanç dağıtımları kurumlar vergisi açısından indirime tabi tutulmamaktadır.

XIX. Borçlanmalara ilişkin ilave açıklamalar:

Ana Ortaklık Banka, borçlanma araçlarını TFRS 9 "Finansal Araçlar" standardı hükümleri gereği muhasebeleştirmekte olup, tüm finansal yükümlülüklerini kayda alınmalarını izleyen dönemlerde "etkin kar payı oranı yöntemi" ile değerlemektedir. Borçlanma araçlarının muhasebeleştirilme ve değerleme yöntemleri ile borçlanmayı temsil eden yükümlülükler açısından riskten korunma tekniklerini uygulamayı gerektiren borçlanma bulunmamaktadır.

Ana Ortaklık Banka'nın kendisinin ihraç ettiği, borçlanmayı temsil eden araçlar bulunmamaktadır. Ana Ortaklık Banka'nın borçlanmayı temsil eden araçları, bağlı ortaklığı olan Bereket Varlık Kiralama A.Ş. ve yapılandırılmış işletmeleri olan Bereket One Ltd. ve Albaraka Sukuk Ltd. aracılığı ile ihraç edilmiştir.

Ana Ortaklık Banka'nın hisse senetlerine dönüştürülebilir yapıda olan sukuk ihracı yoluyla gerçekleşen sermaye benzeri kredisi vardır.

İlave Ana Sermaye Borçlanması

Ana Ortaklık Banka'nın yapılandırılmış işletmesi "Bereket One Ltd." aracılığıyla ihraç edilen ve ilave ana sermaye hesabına dahil edilen yabancı para vadesiz sukuk işlemi TMS 32 çerçevesinde parasal olmayan bir kalem olarak değerlendirilmiş ve özkaynaklar altında TL cinsinden tarihi maliyet üzerinden "diğer sermaye yedekleri" kaleminde muhasebeleştirilmiştir.

XX. İhraç edilen hisse senetlerine ilişkin açıklamalar:

Bulunmamaktadır.

XXI. Aval ve kabullere ilişkin açıklamalar:

Ana Ortaklık Banka, aval ve kabullerin ödemelerini, müşterilerin ödemeleri ile eşzamanlı olarak gerçekleştirmektedir. Aval ve kabuller olası borç ve taahhütler olarak bilanço dışı yükümlülüklerde gösterilmektedir.

XXII. Devlet teşviklerine ilişkin açıklamalar:

Grubun bilanço tarihi itibarıyla yararlanmış olduğu devlet teşviki bulunmamaktadır.

XXIII. Raporlamanın bölümlemeye göre yapılmasına ilişkin açıklamalar:

Faaliyet alanı Grubun hasılat elde edebildiği ve harcama yapabildiği faaliyetlerinde bulunan; faaliyet sonuçlarının, bölüme tahsis edilecek kaynaklara ilişkin kararların alınması ve bölümün performansının değerlendirilmesi amacıyla işletmenin faaliyetlere ilişkin karar almaya yetkili mercii tarafından düzenli olarak gözden geçirildiği ve hakkında ayrı finansal bilgilerin mevcut olduğu bir bölümüdür.

Faaliyet bölümlerine göre raporlama, Dördüncü Bölüm XI no'lu dipnotta sunulmuştur.

XXIV. Diğer hususlara ilişkin açıklamalar:

Bulunmamaktadır.

DÖRDÜNCÜ BÖLÜM

Grubun mali bünyesine ve risk yönetimine ilişkin bilgiler

I. Konsolide sermaye yeterliliği standart oranına ilişkin açıklamalar:

Özkaynak tutarı ve sermaye yeterliliği standart oranı "Bankaların Özkaynaklarına İlişkin Yönetmelik" ile "Bankaların Sermaye Yeterliliğinin Ölçülmesine ve Değerlendirilmesine İlişkin Yönetmelik" çerçevesinde hesaplanmıştır. Ana Ortaklık Banka'nın 31 Aralık 2022 tarihi itibarıyla hesaplanan cari dönem özkaynak tutarı 10.891.621 TL, sermaye yeterliliği standart oranı da %15,82'dir. 31 Aralık 2021 için özkaynak tutarı 6.399.996 TL, sermaye yeterliliği standart oranı da %14,65'dir. Ana Ortaklık Banka'nın sermaye yeterliliği standart oranı ilgili mevzuat ile belirlenen asgari oranın üzerindedir.

a. Konsolide özkaynak kalemlerine ilişkin bilgiler:

	Cari Dönem	Önceki Dönem
ÇEKİRDEK SERMAYE		
Bankanın tasfiyesi halinde alacak hakkı açısından diğer tüm alacaklardan sonra gelen ödenmiş sermaye	2.500.000	1.350.000
Hisse senedi ihraç primleri	23.278	14.855
Yedek akçeler	1.200.150	1.154.190
Türkiye Muhasebe Standartları (TMS) uyarınca özkaynaklara yansıtılan kazançlar	2.563.282	1.184.247
Kâr	1.699.161	332.836
Net Dönem Kârı	1.699.161	332.836
Geçmiş Yıllar Kârı	-	-
İştirakler, bağlı ortaklıklar ve birlikte kontrol edilen ortaklıklardan bedelsiz olarak edinilen ve dönem kârı içerisinde muhasebeleştirilmeyen hisseler	-	-
Azınlık payları	-	-
İndirimler Öncesi Çekirdek Sermaye	**7.985.871**	**4.036.128**
Çekirdek Sermayeden Yapılacak İndirimler	**-**	**-**
Bankaların Özkaynaklarına İlişkin Yönetmeliğin 9 uncu maddesinin birinci fıkrasının (i) bendi uyarınca hesaplanan değerleme ayarlamaları	-	-
Net dönem zararı ile geçmiş yıllar zararı toplamının yedek akçelerle karşılanamayan kısmı ile TMS uyarınca özkaynaklara yansıtılan kayıplar	193.239	56.592
Faaliyet kiralaması geliştirme maliyetleri	17.978	21.295
İlgili ertelenmiş vergi yükümlülüğü ile mahsup edildikten sonra kalan şerefiye	-	-
İpotek hizmeti sunma hakları hariç olmak üzere ilgili ertelenmiş vergi yükümlülüğü ile mahsup edildikten sonra kalan diğer maddi olmayan duran varlıklar	166.508	87.948
Geçici farklara dayanan ertelenmiş vergi varlıkları hariç olmak üzere gelecek dönemlerde elde edilecek vergilendirilebilir gelirlere dayanan ertelenmiş vergi varlığının, ilgili ertelenmiş vergi yükümlülüğü ile mahsup edildikten sonra kalan kısmı	-	266.747
Gerçeğe uygun değeri üzerinden izlenmeyen varlık veya yükümlülüklerin nakit akış riskinden korunma işlemine konu edilmesi halinde ortaya çıkan farklar	-	-
Kredi Riskine Esas Tutarın İçsel Derecelendirmeye Dayalı Yaklaşımlar ile Hesaplanmasına İlişkin Tebliğ uyarınca hesaplanan toplam beklenen kayıp tutarının, toplam karşılık tutarını aşan kısmı	-	-
Menkul kıymetleştirme işlemlerinden kaynaklanan kazançlar	-	111.451
Bankanın yükümlülüklerinin gerçeğe uygun değerlerinde, kredi değerliliğindeki değişikliklere bağlı olarak oluşan farklar sonucu ortaya çıkan gerçekleşmemiş kazançlar ve kayıplar	-	-
Tanımlanmış fayda plan varlıklarının net tutarı	-	-
Bankanın kendi çekirdek sermayesine yapmış olduğu doğrudan veya dolaylı yatırımlar	-	-
Kanunun 56' ncı maddesinin dördüncü fıkrasına aykırı olarak edinilen paylar	-	-
Ortaklık paylarının %10 veya daha azına sahip olunan ve konsolide edilmeyen bankalar ve finansal kuruluşların özkaynak unsurlarına yapılan yatırımların net uzun pozisyonları toplamının, bankanın çekirdek sermayesinin %10'nunu aşan kısmı	-	-
Ortaklık paylarının %10'dan daha fazlasına sahip olunan ve konsolide edilmeyen bankalar ve finansal kuruluşların çekirdek sermaye unsurlarına yapılan yatırımların net uzun pozisyonlarının çekirdek sermayenin %10'nunu aşan kısmı	-	-
İpotek hizmeti sunma haklarının çekirdek sermayenin %10'nunu aşan kısmı	-	-
Geçici farklara dayanan ertelenmiş vergi varlıklarının çekirdek sermayenin %10'nunu aşan kısmı	69.514	19.811
Bankaların Özkaynaklarına İlişkin Yönetmeliğin Geçici 2'nci maddesinin ikinci fıkrası uyarınca çekirdek sermayenin %15'ini aşan tutarlar	-	-
Ortaklık paylarının %10'dan daha fazlasına sahip olunan ve konsolide edilmeyen bankalar ve finansal kuruluşların çekirdek sermaye unsurlarına yapılan yatırımların net uzun pozisyonlarından kaynaklanan aşım tutarı	-	-
İpotek hizmeti sunma haklarından kaynaklanan aşım tutarı	-	-
Geçici farklara dayanan ertelenmiş vergi varlıklarından kaynaklanan aşım tutarı	-	-
Kurulca belirlenecek diğer kalemler	-	-
Yeterli ilave ana sermaye veya katkı sermaye bulunmaması halinde çekirdek sermayeden indirim yapılacak tutar	-	-
Çekirdek Sermayeden Yapılan İndirimler Toplamı	**447.239**	**563.844**
Çekirdek Sermaye Toplamı	**7.538.632**	**3.472.284**

I. Konsolide sermaye yeterliliği standart oranına ilişkin açıklamalar (devamı):

a. Konsolide özkaynak kalemlerine ilişkin bilgiler (devamı):

	Cari Dönem	Önceki Dönem
İLAVE ANA SERMAYE		
Çekirdek sermayeye dahil edilmeyen imtiyazlı paylara tekabül eden sermaye ile bunlara ilişkin ihraç primleri	-	-
Kurumca uygun görülen borçlanma araçları ve bunlara ilişkin ihraç primleri	775.720	775.720
Kurumca uygun görülen borçlanma araçları ve bunlara ilişkin ihraç primleri (Geçici Madde 4 kapsamında olanlar)	-	-
Üçüncü kişilerin ilave ana sermayedeki payları	-	-
Üçüncü kişilerin ilave ana sermayedeki payları (Geçici Madde 3 kapsamında olanlar)	-	-
İndirimler Öncesi İlave Ana Sermaye	**775.720**	**775.720**
İlave Ana Sermayeden Yapılacak İndirimler	-	-
Bankanın kendi ilave ana sermayesine yapmış olduğu doğrudan veya dolaylı yatırımlar	-	-
Bankanın ilave ana sermaye kalemlerine yatırım yapan bankalar ile finansal kuruluşlar tarafından ihraç edilen ve Yönetmeliğin 7'nci maddesinde belirtilen şartları taşıyan özkaynak kalemlerine bankanın yaptığı yatırımlar	-	-
Ortaklık paylarının %10 veya daha azına sahip olunan ve konsolide edilmeyen bankalar ve finansal kuruluşların özkaynak unsurlarına yapılan yatırımların net uzun pozisyonları toplamının, bankanın çekirdek sermayesinin %10'nunu aşan kısmı	-	-
Ortaklık paylarının %10 veya daha fazlasına sahip olunan ve konsolide edilmeyen bankalar ve finansal kuruluşların ilave ana sermaye unsurlarına yapılan yatırımların net uzun pozisyonları toplamı	-	-
Kurulca belirlenecek diğer kalemler	-	-
Geçiş Sürecinde Ana Sermayeden İndirilmeye Devam Edecek Unsurlar	-	-
Şerefiye veya diğer maddi olmayan duran varlıklar ve bunlara ilişkin ertelenmiş vergi yükümlülüklerinin Bankaların Özkaynaklarına İlişkin Yönetmeliğin Geçici 2'nci maddesinin birinci fıkrası uyarınca çekirdek sermayeden indirilmeyen kısmı (-)	-	-
Net ertelenmiş vergi varlığı/vergi borcunun Bankaların Özkaynaklarına İlişkin Yönetmeliğin Geçici 2'nci maddesinin birinci fıkrası uyarınca çekirdek sermayeden indirilmeyen kısmı (-)	-	-
Yeterli katkı sermaye bulunmaması halinde ilave ana sermayeden indirim yapılacak tutar (-)	-	-
İlave ana sermayeden yapılan indirimler toplamı	-	-
İlave Ana Sermaye Toplamı	**775.720**	**775.720**
Ana Sermaye Toplamı (Ana Sermaye=Çekirdek Sermaye + İlave Ana Sermaye)	**8.314.352**	**4.248.004**
KATKI SERMAYE	-	-
Kurumca uygun görülen borçlanma araçları ve bunlara ilişkin ihraç primleri	1.862.000	1.983.300
Kurumca uygun görülen borçlanma araçları ve bunlara ilişkin ihraç primleri (Geçici Madde 4 kapsamında olanlar)	-	-
Üçüncü Kişilerin katkı sermayedeki payları	-	-
Üçüncü kişilerin katkı sermayedeki payları (Geçici Madde 3 kapsamında olanlar)	-	-
Karşılıklar (Bankaların Özkaynaklarına İlişkin Yönetmeliğin 8'inci maddesinin birinci fıkrasında belirtilen tutarlar)	720.992	303.215
İndirimler Öncesi Katkı Sermaye	**2.582.992**	**2.286.515**
Katkı Sermayeden Yapılacak İndirimler	-	-
Bankanın kendi katkı sermayesine yapmış olduğu doğrudan veya dolaylı yatırımlar (-)	-	127.336
Bankanın katkı sermaye kalemlerine yatırım yapan bankalar ile finansal kuruluşlar tarafından ihraç edilen ve Yönetmeliğin 8'inci maddesinde belirtilen şartları taşıyan özkaynak kalemlerine bankanın yaptığı yatırımlar	-	-
Ortaklık paylarının %10 veya daha azına sahip olunan ve konsolide edilmeyen bankalar ve finansal kuruluşların özkaynak unsurlarına yapılan yatırımların net uzun pozisyonları toplamının, bankanın çekirdek sermayesinin %10'nunu aşan kısmı (-)	-	-
Ortaklık paylarının %10 veya daha fazlasına sahip olunan ve konsolide edilmeyen bankalar ve finansal kuruluşların katkı sermaye unsurlarına yapılan yatırımların net uzun pozisyonları toplamı	-	-
Kurulca belirlenecek diğer kalemler (-)	-	-
Katkı Sermayeden Yapılan İndirimler Toplamı	-	**127.336**
Katkı Sermaye Toplamı	**2.582.992**	**2.159.179**
Toplam Özkaynak (Ana Sermaye ve Katkı Sermaye Toplamı)	**10.897.344**	**6.407.183**
Ana Sermaye ve Katkı Sermaye Toplamı (Toplam Özkaynak)	-	-
Kanunun 50 ve 51'inci maddeleri hükümlerine aykırı olarak kullandırılan krediler	-	-
Kanunun 57'nci maddesinin birinci fıkrasındaki sınırı aşan tutarlar ile bankaların alacaklarından dolayı edinmek zorunda kaldıkları ve aynı madde uyarınca elden çıkarmaları gereken emtia ve gayrimenkullerden edinim tarihinden itibaren beş yıl geçmesine rağmen elden çıkarılamayanların net defter değerleri	-	-
Kurulca belirlenecek diğer hesaplar	5.723	7.187

I. Konsolide sermaye yeterliliği standart oranına ilişkin açıklamalar (devamı):

a. Konsolide özkaynak kalemlerine ilişkin bilgiler (devamı):

	Cari Dönem	Önceki Dönem
Geçiş Sürecinde Ana Sermaye ve Katkı Sermaye Toplamından (Sermayeden) İndirilmeye Devam Edecek Unsurlar		
Ortaklık paylarının yüzde %10 veya daha azına sahip olunan ve konsolide edilmeyen bankalar ve finansal kuruluşların özkaynak unsurlarına yapılan yatırımların net uzun pozisyonları toplamının, bankanın çekirdek sermayesinin yüzde onunu aşan kısmının, Bankaların Özkaynaklarına İlişkin Yönetmeliğin Geçici 2'nci maddesinin birinci fıkrası uyarınca çekirdek sermayeden, ilave ana sermayeden ve katkı sermayeden indirilmeyen kısmı	-	-
Ortaklık paylarının %10'dan daha fazlasına sahip olunan ve konsolide edilmeyen bankalar ve finansal kuruluşların doğrudan ya da dolaylı olarak ilave ana sermaye ve katkı sermaye unsurlarına yapılan yatırımların net uzun pozisyonlarının toplam tutarının Bankaların Özkaynaklarına İlişkin Yönetmeliğin Geçici 2'nci maddesinin birinci fıkrası uyarınca, ilave ana sermayeden ve katkı sermayeden indirilmeyen kısmı	-	-
Ortaklık paylarının %10'dan daha fazlasına sahip olunan ve konsolide edilmeyen bankalar ve finansal kuruluşların çekirdek sermaye unsurlarına yapılan yatırımların net uzun pozisyonlarının, geçici farklara dayanan ertelenmiş vergi varlıklarının ve ipotek hizmeti sunma haklarının Bankaların Özkaynaklarına İlişkin Yönetmeliğin Geçici 2'nci maddesinin ikinci fıkrasının (1) ve (2)'nci alt bentleri uyarınca çekirdek sermayeden indirilecek tutarlarının, Yönetmeliğin Geçici 2'nci maddesinin birinci fıkrası uyarınca çekirdek sermayeden indirilmeyen kısmı	-	-
Toplam Özkaynak (Ana sermaye ve katkı sermaye toplamı)	**10.891.621**	**6.399.996**
Toplam Risk Ağırlıklı Tutarlar	**68.857.752**	**43.674.167**
SERMAYE YETERLİLİĞİ ORANLARI		
Konsolide Çekirdek Sermaye Yeterliliği Oranı (%)	10,95	7,95
Konsolide Ana Sermaye Yeterliliği Oranı (%)	12,07	9,73
Konsolide Sermaye Yeterliliği Oranı (%)	15,82	14,65
TAMPONLAR		
Toplam ilave çekirdek sermaye gereksinimi oranı (a+b+c)	2,50	2,50
a) Sermaye koruma tamponu oranı (%)	2,50	2,50
b) Bankaya özgü döngüsel sermaye tamponu oranı (%)	0,00	0,00
c) Sistemik önemli banka tamponu oranı (%)	0,00	0,00
Sermaye Koruma ve Döngüsel Sermaye Tamponlarına İlişkin Yönetmeliğin 4'üncü maddesinin birinci fıkrası uyarınca hesaplanacak ilave çekirdek sermaye tutarının risk ağırlıklı varlıklar tutarına oranı (%)	6,45	3,45
Uygulanacak İndirim Esaslarında Aşım Tutarının Altında Kalan Tutarlar	-	-
Ortaklık paylarının %10 veya daha azına sahip olunan ve konsolide edilmeyen bankalar ve finansal kuruluşların özkaynak unsurlarına yapılan yatırımların net uzun pozisyonlarından kaynaklanan tutar	-	-
Ortaklık paylarının %10'dan daha fazlasına sahip olunan ve konsolide edilmeyen bankalar ve finansal kuruluşların çekirdek sermaye unsurlarına yapılan yatırımların net uzun pozisyonlarından kaynaklanan tutar	-	-
İpotek hizmeti sunma haklarından kaynaklanan tutar	-	-
Geçici farklara dayanan ertelenmiş vergi varlıklarından kaynaklanan tutar	760.815	349.209
Katkı Sermaye Hesaplamasında Dikkate Alınan Karşılıklara İlişkin Sınırlar	-	-
Standart yaklaşımın kullanıldığı alacaklar için ayrılan genel karşılıklar (Onbindeyüzyirmibeşlik sınır öncesi)	720.992	303.215
Standart yaklaşımın kullanıldığı alacaklar için ayrılan genel karşılıkların risk ağırlıklı tutarlar toplamının %1,25'ine kadar olan kısmı	720.992	303.215
Toplam karşılık tutarının, Kredi Riskine Esas Tutarın İçsel Derecelendirmeye Dayalı Yaklaşımlar ile Hesaplanmasına İlişkin Tebliğ uyarınca hesaplanan toplam beklenen kayıp tutarını aşan kısmı	-	-
Toplam karşılık tutarının, Kredi Riskine Esas Tutarın İçsel Derecelendirmeye Dayalı Yaklaşımlar ile Hesaplanmasına İlişkin Tebliğ uyarınca hesaplanan toplam beklenen kayıp tutarını aşan kısmının, alacakların risk ağırlıklı tutarları toplamının %0,6'sına kadar olan kısmı	-	-
Geçici Madde 4 hükümlerine tabi borçlanma araçları (1 Ocak 2018 ve 1 Ocak 2022 arasında uygulanmak üzere)	-	-
Geçici Madde 4 hükümlerine tabi ilave ana sermaye kalemlerine ilişkin üst sınır	-	-
Geçici Madde 4 hükümlerine tabi ilave ana sermaye kalemlerinin üst sınırı aşan kısmı	-	-
Geçici Madde 4 hükümlerine tabi katkı sermaye kalemlerine ilişkin üst sınır	-	-
Geçici Madde 4 hükümlerine tabi katkı sermaye kalemlerinin üst sınırı aşan kısmı	-	-

(*) Geçiş hükümleri kapsamında dikkate alınacak tutarlar

I. Konsolide sermaye yeterliliği standart oranına ilişkin açıklamalar (devamı):

Sermaye Yeterliliğinin Ölçülmesine ve Değerlendirilmesine İlişkin Yönetmelik uyarınca kredi riskine esas tutar hesaplamasında; Parasal varlıklar ile parasal olmayan varlıklardan, tarihi maliyet cinsinden ölçülen yabancı para birimindeki kalemler dışında kalanların Türkiye Muhasebe Standartları uyarınca değerlenmiş tutarları ve ilgili özel karşılık tutarları hesaplanırken 31 Aralık 2021 tarihine ait Merkez Bankası döviz alış kurunun kullanılabilmesine imkan sağlanmıştır. 31 Aralık 2022 tarihi itibarıyla Ana Ortaklık Banka Sermaye Yeterliliği hesaplamalarında bu imkanı kullanmıştır.

b. Özkaynak hesaplamasına dahil edilecek borçlanma araçlarına ilişkin bilgiler:

İhraç eden	Albaraka Sukuk Ltd.	Bereket One Ltd.
Borçlanma aracını tanımlayıcı unsurlar (CUSIP, ISIN vb.)	XS1301525207	XS17 72390628
Borçlanma aracının tabi olduğu mevzuat	İngiliz Hukuku	İngiliz Hukuku
Özkaynak hesaplamasında dikkate alınma durumu		
1 Ocak 2015'ten itibaren %10 oranında azaltılarak dikkate alınma uygulamasına tabi olma durumu	Hayır	Hayır
Konsolide veya konsolide olmayan bazda veya hem konsolide hem konsolide olmayan bazda geçerlilik durumu	Konsolide Olmayan/Konsolide	Konsolide Olmayan/Konsolide
Borçlanma aracının türü	Sukuk Wakala	Sukuk Mudaraba
Özkaynak hesaplamasında dikkate alınan tutar (En son raporlama tarihi itibarıyla)	1.862.000 TL	775.720 TL (*)
Borçlanma aracının nominal değeri	4.655.000 TL	775.720 TL
Borçlanma aracının muhasebesel olarak takip edildiği hesap	Sermaye Benzeri Borçlar	Özkaynaklar
Borçlanma aracının ihraç tarihi	30 Kasım 2015	20 Şubat 2018
Borçlanma aracının vade yapısı (Vadesiz/Vadeli)	Vadeli	Vadesiz
Borçlanma aracının vadesi	30 Kasım 2025	Vadesiz
İhraççının BDDK onayına bağlı geri ödeme hakkının olup olmadığı	Evet	Evet
Geri ödeme opsiyonu tarihi, şarta bağlı geri ödeme opsiyonları ve geri ödenecek tutar	Son Ödeme Tarihi: 30 Kasım 2025 Kar Payı Toplam Geri Ödeme Tutarı: 131.250.000 ABD Doları,(ilk 5 yıl) 117.137.500 ABD Doları (ikinci 5 yıl) Geri Ödeme Süresi: 6 aylık Anapara ödemesi: 250.000.000 ABD Doları	Son Ödeme Tarihi: Yok İlk geri ödeme opsiyon tarihi: 20 Şubat 2023 5 yıl Toplam Kar Payı Geri Ödeme Tutarı: 102.500.000 ABD Doları, Geri Ödeme Süresi: 6 aylık Anapara ödemesi: 205.000.000 ABD Doları
Müteakip geri ödeme opsiyonu tarihleri	-	-
Kar Payı/temettü ödemeleri		
Sabit ya da değişken Kar Payı/temettü ödemeleri	Sabit	Sabit
Kar Payı oranı ve Kar Payı oranına ilişkin endeks değeri	%9,371 (ilk 5 yıl: %10,50)	%10
Temettü ödemesini durduran herhangi bir kısıtlamanın var olup olmadığı	BDDK tebliğ ve yönetmeliklerine uygun olarak ödenebilir	BDDK tebliğ ve yönetmeliklerine uygun olarak ödenebilir
Tamamen isteğe bağlı, kısmen isteğe bağlı ya da mecburi olma özelliği	Mecburi	İsteğe bağlı
Kar Payı artırımı gibi geri ödemeyi teşvik edecek bir unsurun olup olmadığı	-	-
Birikimsiz ya da birikimli olma özelliği	Birikimli	Birikimsiz
Hisse senedine dönüştürülebilme özelliği		
Hisse senedine dönüştürülebilirse, dönüştürmeye sebep olacak tetikleyici olay/olaylar	BDDK tebliğ ve yönetmeliklerine uygun olarak dönüştürülebilir	BDDK tebliğ ve yönetmeliklerine uygun olarak dönüştürülebilir
Hisse senedine dönüştürülebilirse, tamamen ya da kısmen dönüştürme özelliği	BDDK onayına tabi olarak tamamen veya kısmen dönüştürülebilir	BDDK onayına tabi olarak tamamen veya kısmen dönüştürülebilir
Hisse senedine dönüştürülebilirse, dönüştürme oranı	BDDK onayına tabi olarak dönüştürülebilir ve oranı belirlenebilir.	BDDK onayına tabi olarak dönüştürülebilir ve oranı belirlenebilir.
Hisse senedine dönüştürülebilirse, mecburi ya da isteğe bağlı dönüştürme özelliği	BDDK onayına tabidir.	BDDK onayına tabidir.
Hisse senedine dönüştürülebilirse, dönüştürülebilir araç türleri	Hisse senedi	Hisse senedi
Hisse senedine dönüştürülebilirse, dönüştürülecek borçlanma aracının ihraççısı	-	-
Değer azaltma özelliği		
Değer azaltma özelliğine sahipse, azaltıma sebep olacak tetikleyici olay/olaylar	-	Sürdürülememe Hali-Çekirdek Sermaye oranının %5,125'in altına düşmesi
Değer azaltma özelliğine sahipse, tamamen ya da kısmen değer azaltımı özelliği	-	En az Çekirdek Sermaye oranını %5,125'in üstüne çıkmasını sağlayacak kadar
Değer azaltma özelliğine sahipse, sürekli ya da geçici olma özelliği	-	Sürekli ve Geçici
Değeri geçici olarak azaltılabiliyorsa, değer artırım mekanizması	-	Çekirdek sermaye oranının %5,125'in üstüne çıkması durumunda
Tasfiye halinde alacak hakkı açısından hangi sırada olduğu (Bu borçlanma aracının hemen üstünde yer alan araç)	Katılım fonu sahibi ve diğer tüm alacaklardan sonra	Katılım fonu sahipleri, diğer alacaklılar ve katkı sermaye hesaplamasına dahil edilen borçlanma araçlarından sonra
Bankaların Özkaynaklarına İlişkin Yönetmeliğin 7'nci ve 8'inci maddelerinde yer alan <şartlardan haiz olunmayan olup olmadığı	Hayır	Hayır
Bankaların Özkaynaklarına ilişkin Yönetmeliğin 7'nci ve 8'inci maddelerinde yer alan şartlardan hangilerini haiz olunmadığı	Hayır	Hayır

(*) Tarihi maliyet üzerinden gösterilmektedir.

I. Konsolide sermaye yeterliliği standart oranına ilişkin açıklamalar (devamı):

c. Konsolide özkaynak kalemleri ile konsolide bilanço tutarlarının mutabakatına ilişkin açıklamalar:

Konsolide Özkaynak tablosunda verilen "Özkaynak" tutarı ile konsolide bilançodaki "Özkaynaklar" tutarı arasındaki esas fark ağırlıklı olarak birinci ve ikinci aşama beklenen zarar karşılıklarından ve Kurumca uygun görülen borçlanma araçları ve bunlara ilişkin ihraç primlerinden kaynaklanmaktadır. Birinci ve ikinci aşama beklenen zarar karşılıklarının kredi riskine esas tutarın %1,25'ine kadar olan kısmı, özkaynak tablosunda verilen "Özkaynak" tutarının hesaplanmasında Katkı Sermaye olarak dikkate alınmaktadır. Diğer yandan bilançoda Maddi Duran Varlıklar kaleminde izlenen faaliyet kiralaması geliştirme maliyetleri, maddi olmayan duran varlıklar ve bunlara ilişkin ertelenmiş vergi yükümlülükleri ile Kurulca belirlenen bazı diğer hesaplar konsolide "Özkaynak" tutarının hesaplanmasında Sermayeden İndirilecek Değerler olarak dikkate alınmaktadır.

II. Konsolide kredi riskine ilişkin açıklamalar

(1) Kredi riski, Ana Ortaklık Banka'nın gerek nakdi gerekse gayri nakdi kredi ilişkisi içinde bulunduğu kurumsal ve bireysel müşterilerin, Ana Ortaklık Banka ile yaptığı sözleşme gereklerine uymayarak yükümlülüğünü kısmen veya tamamen zamanında yerine getirememesinden oluşabilecek risk ve zararları ifade etmektedir. Kredi tahsis yetkisi esas olarak Yönetim Kurulu'na ait olup, Yönetim Kurulu'nun verdiği yetkiye istinaden Ana Ortaklık Banka'nın risk limitleri Genel Müdürlük Kredi Komitesi, Kredi Komitesi ve Yönetim Kurulu'nca belirlenmektedir. Genel Müdürlük Kredi komitesi bu yetkisinin bir kısmını veya tamamını, birimler veya şubeler aracılığı ile kullanabilmektedir. Kredi Komitesi'ne ve Yönetim Kurulu'na kredi teklifleri yazılı olarak sunulmaktadır.

Kredi riski açısından, borçlu veya borçlular grubu risk sınırlamasına tabi tutulmaktadır. Kredi limitleri her bir bireysel müşteri, şirket, şirketler grubu ve risk grupları için ayrı ayrı belirlenmektedir. Kredi limitleri belirlenirken müşterilerin mali gücü, ticari kapasiteleri, sektörleri, coğrafi bölgeleri ve sermaye yapıları gibi birçok kriter bir arada değerlendirilmektedir.

Ana Ortaklık Banka Yönetim Kurulu'nun aldığı karar gereği prensip olarak, bir gerçek ya da tüzel kişiye tahsis edilecek limitte üst sınır olarak Ana Ortaklık Banka özkaynaklarının %15'i dikkate alınır (Yönetim Kurulu Kararıyla belirtilen sınırın üzerinde limit tahsis yapılması tabiidir). Riskin sektörler arasında dengeli dağıtılmasına dikkat edilmekte, bu nedenle şubeler pazarlama faaliyetlerinde mümkün olduğunca değişik sektörlerden firmalara ulaşmaya gayret göstermektedirler. İlke olarak, her şube kendi bünyesindeki toplam riskin sektörler arasında dengeli dağılımını ve kritik görülen sektörlerdeki firmaların gelişimini gözetmektedir.

Kredi borçlularının kredibiliteleri düzenli aralıklarla ilgili mevzuata uygun şekilde izlenmektedir. Verilen krediler için hesap durumu belgeleri ilgili mevzuatta öngörüldüğü şekilde alınmakta, denetlenmekte ve gerektiği durumlarda güncellenmektedir. Kredi müşterilerinin kredi limitleri, Ana Ortaklık Banka'nın kredi limit yenileme prosedürlerine uygun olarak periyodik olarak yenilenmektedir. Ana Ortaklık Banka, kredi politikaları çerçevesinde kurumsal ve bireysel kredilerin değerliliğini analiz ederek, krediler için gerekli teminatları almaktadır. Kredi riski için alınan başlıca teminatlar, gayrimenkul ipotekleri, nakit blokajı ile araç ve makine rehinleridir.

Yurtiçi ve yurtdışı muhabir bankalarla yapılan plasman veya döviz alım satım gibi hazine işlemlerinde Kredi Komitesi'nin ve Yönetim Kurulu'nun her bir banka için tahsis ettiği limitler günlük olarak Hazine Yönetimi tarafından takip edilmektedir.

Ana Ortaklık Banka, 22 Haziran 2016 tarih ve 29750 sayılı Resmi Gazete'de yayımlanmış olan "Kredilerin Sınıflandırılması ve Bunlar İçin Ayrılacak Karşılıklara İlişkin Usul ve Esaslar Hakkında Yönetmelik" uyarınca 1 Ocak 2018 tarihinden itibaren kredi sınıflandırmalarını ve değer düşüklüğü karşılıklarını TFRS 9 hükümlerine uygun olarak belirlemeye başlamıştır. İlgili sınıflandırmalar, Üçüncü Bölümdeki Muhasebe Politikaları başlığı altında yer alan VIII nolu "Beklenen zarar karşılıklarına ilişkin açıklamalar"da konu edilmiştir.

II. Konsolide kredi riskine ilişkin açıklamalar (devamı):

Kredi riski azaltımının etkileri dikkate alınmaksızın mahsup işlemleri sonrası maruz kalınan risklerin toplam tutarı ile farklı risk sınıfları ve türlerine göre ayrıştırılmış risklerin ilgili döneme ilişkin ortalama tutarı:

Risk Sınıfları:	Cari Dönem Risk Tutarı	Ortalama Risk Tutarı(*)
Merkezi yönetimlerden veya merkez bankalarından alacaklar	34.833.608	28.984.534
Bölgesel yönetimlerden veya yerel yönetimlerden alacaklar	99.127	95.317
İdari birimlerden ve ticari olmayan girişimlerden alacaklar	78.266	56.015
Çok taraflı kalkınma bankalarından alacaklar	-	-
Uluslararası teşkilatlardan alacaklar	-	-
Bankalardan ve aracı kurumlardan alacaklar	8.183.693	9.114.888
Kurumsal alacaklar	31.474.579	26.800.695
Perakende alacaklar	12.315.371	10.201.202
Gayrimenkul ipoteği ile teminatlandırılan alacaklar	6.906.801	8.583.389
Tahsili gecikmiş alacaklar	98.560	398.068
Kurulca riski yüksek belirlenmiş alacaklar	-	-
Teminatlı menkul kıymetler	-	-
Bankalardan ve aracı kurumlardan olan kısa vadeli alacaklar ile kısa vadeli kurumsal alacaklar	-	-
Kolektif yatırım kuruluşu niteliğindeki yatırımlar	-	-
Diğer alacaklar	9.063.297	8.323.786
Hisse senedi yatırımları	542.504	224.933
Toplam(*)	**103.595.806**	**92.782.827**

(*) Ortalama risk tutarı, 2022 yılı aylık bazlı risk tutarlarının aritmetik ortalaması alınarak test edilmiştir.

(2) Vadeli işlem sözleşmesi ve benzeri diğer sözleşmeler için üstlenilen kredi riski piyasa hareketlerinden kaynaklanan riskler ile beraber yönetilmektedir.

(3) Vadeli işlem ve benzer nitelikli sözleşmelerin riskleri düzenli olarak takip edilmekte ve kredi riskine göre gerekli görüldüğünde risklerin azaltılması yoluna gidilmektedir.

(4) Tazmin edilen gayri nakdi krediler, vadesi geldiği halde ödenmeyen krediler gibi aynı risk ağırlığına tabi tutulmaktadır. Yenilenen ve yeniden itfa planına bağlanan krediler Ana Ortaklık Banka tarafından Ana Ortaklık Banka'nın kredi risk yönetimi ve takibi ilkelerine göre izlemeye alınmaktadır. İlgili müşterinin finansal durumu ve ticari faaliyetleri sürekli analiz edilmekte ve yenilenen plana göre anapara ve kar payı ödemelerinin yapılıp yapılmadığı ilgili birimler tarafından takip edilmektedir.

Ana Ortaklık Banka'nın risk yönetim anlayışı çerçevesinde uzun vadeli risklerin kısa vadeli risklere oranla daha fazla kredi riskine maruz kaldığı kabul edilmekte ve uzun vadeli riskler için risk limiti belirleme, teminatlandırma gibi hususlar kısa vadeli risklere oranla daha geniş kapsamlı olarak ele alınmaktadır.

(5) Ana Ortaklık Banka'nın çeşitli yabancı ülkelerde bankacılık faaliyeti kapsamında limiti mevcut olup, bu limitlerin tahsisi ve revizyonu aşamasında gerekli araştırmalar (ekonomik, konjonktürel vb.) yapılmaktadır.

Muhabirlik faaliyetleri ve uluslararası emtia işlemleri için çalışılacak bankalara ise ilgili kredi komitelerince limit tahsis edilmekte olup, bu limitler Ana Ortaklık Banka'nın ölçeği ve muhatap banka ölçeği dikkate alınarak tahsis edilmekte ve risk yoğunlaşmasından kaçınılmaktadır. Bu açıdan ciddi bir risk taşınmamaktadır.

(6) Ana Ortaklık Banka'nın ilk büyük 100 ve 200 nakdi kredi müşterisinden olan nakdi alacağının toplam nakdi krediler portföyü içindeki payı sırasıyla %49 (31 Aralık 2021: %52) ve %56 (31 Aralık 2021: %59)'dur.

Ana Ortaklık Banka'nın ilk büyük 100 ve 200 gayrinakdi kredi müşterisinden olan gayrinakdi alacağının toplam gayrinakdi krediler portföyü içindeki payı sırasıyla %39 (31 Aralık 2021: %48) ve %48 (31 Aralık 2021: %58)'dir.

Ana Ortaklık Banka'nın ilk büyük 100 ve 200 kredi müşterisinden olan nakdi ve gayrinakdi alacak tutarının toplam bilanço içi ve nazım hesaplarda izlenen varlıklar içindeki payı %43 (31 Aralık 2021: %46) ve %50 (31 Aralık 2021: %54)'tür.

(7) Ana Ortaklık Bankaca üstlenilen kredi riski için ayrılan gayri nakdi krediler için ayrılanlar hariç beklenen zarar karşılıkları (Aşama 1 ve 2) tutarı 1.699.438 TL'dir (31 Aralık 2021: 588.399 TL).

II. Konsolide kredi riskine ilişkin açıklamalar (devamı):

(8) Önemli bölgelerdeki önemlilik arz eden risklere ilişkin profil:

	Risk Sınıfları (*)												
Cari Dönem	**1**	**2**	**3**	**4**	**5**	**6**	**7**	**8**	**9**	**10**	**11**	**12**	**Toplam**
Yurtiçi	34.833.608	99.127	78.266	-	3.621.378	30.252.766	12.235.244	6.859.798	98.508	-	8.486.044	433.801	96.998.540
Avrupa birliği ülkeleri	-	-	-	-	381.350	162.954	13.442	9.319	2	-	-	1.250	568.317
OECD ülkeleri (**)	-	-	-	-	354.791	3.457	3.128	2.280	-	-	-	-	363.656
Kıyı bankacılığı bölgeleri	-	-	-	-	1.057.205	2	4.248	-	22	-	-	-	1.061.477
ABD, Kanada	-	-	-	-	512.950	9.732	899	3.477	23	-	-	-	527.081
Diğer ülkeler	-	-	-	-	2.256.019	1.045.668	58.410	31.927	5	-	577.253	107.453	4.076.735
İştirak, Bağlı Ortaklık ve Birlikte Kontrol Edilen Ortaklıklar	-	-	-	-	-	-	-	-	-	-	-	-	-
Dağıtılmamış Varlıklar/ Yükümlülükler(***)	-	-	-	-	-	-	-	-	-	-	-	-	-
TOPLAM	**34.833.608**	**99.127**	**78.266**	**-**	**8.183.693**	**31.474.579**	**12.315.371**	**6.906.801**	**98.560**	**-**	**9.063.297**	**542.504**	**103.595.806**

Önceki Dönem	**1**	**2**	**3**	**4**	**5**	**6**	**7**	**8**	**9**	**10**	**11**	**12**	**Toplam**
Yurtiçi	19.539.686	112.481	44.810	-	2.296.063	19.054.463	7.806.913	9.359.004	586.261	-	6.441.536	109.389	65.350.606
Avrupa birliği ülkeleri	-	-	-	-	772.033	63.328	3.457	7.707	-	-	-	19.178	865.703
OECD ülkeleri (**)	-	-	-	-	1.879.084	355	1.113	530	-	-	-	-	1.881.082
Kıyı bankacılığı bölgeleri	-	-	-	-	823.226	98.810	5.094	7.702	-	-	-	-	934.832
ABD, Kanada	-	-	-	-	445.344	6.482	456	501	-	-	-	-	452.783
Diğer ülkeler	-	-	-	-	13.053	1.441.163	40.526	61.152	5.836	-	214.870	2.755	1.779.355
İştirak, Bağlı Ortaklık ve Birlikte Kontrol Edilen Ortaklıklar	-	-	-	-	-	-	-	-	-	-	-	-	-
Dağıtılmamış Varlıklar/ Yükümlülükler(***)	-	-	-	-	-	-	-	-	-	-	-	-	-
TOPLAM	**19.539.686**	**112.481**	**44.810**	**-**	**6.228.803**	**20.664.601**	**7.857.559**	**9.436.596**	**592.097**	**-**	**6.656.406**	**131.322**	**71.264.361**

(*) Bankaların Sermaye Yeterliliğinin Ölçülmesine ve Değerlendirilmesine İlişkin Yönetmelikte yer alan risk sınıfları dikkate alınacaktır.

(**) AB ülkeleri, ABD ve Kanada dışındaki OECD ülkeleri
(***) Tutarlı bir esasa göre bölümlere dağıtılamayan varlık ve yükümlülükler

1- Merkezi yönetimlerden veya merkez bankalarından alacaklar
2- Bölgesel yönetimlerden veya yerel yönetimlerden alacaklar
3- İdari birimlerden ve ticari olmayan girişimlerden alacaklar
4- Çok taraflı kalkınma bankalarından alacaklar
5- Bankalardan ve aracı kurumlardan alacaklar
6- Kurumsal alacaklar
7- Perakende alacaklar
8- Gayrimenkul ipoteği ile teminatlandırılan alacaklar
9- Tahsili gecikmiş alacaklar
10- Kolektif yatırım kuruluşu niteliğindeki yatırımlar
11- Diğer alacaklar
12- Hisse Senedi Yatırımları

II. Konsolide kredi riskine ilişkin açıklamalar (devamı):

Sektörlere veya karşı taraflara göre risk profili:

		Risk Sınıfları														
	Sektörler/Karşı Taraflar	**1**	**2**	**3**	**4**	**5**	**6**	**7**	**8**	**9**	**10**	**11**	**12**	**TP**	**YP**	**Toplam**
1	**Tarım**	**-**	**-**	**-**	**-**	**-**	**413.410**	**174.821**	**40.529**	**1.041**	**-**	**2.919**	**-**	**543.948**	**88.772**	**632.720**
1.1	Çiftçilik ve Hayvancılık	-	-	-	-	-	313.142	107.406	27.621	599	-	2.594	-	384.923	66.439	451.362
1.2	Ormancılık	-	-	-	-	-	62.385	59.455	12.577	442	-	232	-	130.472	4.619	135.091
1.3	Balıkçılık	-	-	-	-	-	37.883	7.960	331	-	-	93	-	28.553	17.714	46.267
2	**Sanayi**	**-**	**-**	**26.186**	**-**	**-**	**10.654.745**	**2.567.848**	**861.244**	**25.099**	**-**	**99.203**	**-**	**7.141.086**	**7.093.239**	**14.234.325**
2.1	Madencilik ve Taş ocakçılığı	-	-	-	-	-	134.361	44.277	8.685	2.434	-	47.362	-	187.409	49.710	237.119
2.2	İmalat Sanayi	-	-	27	-	-	8.560.752	2.430.335	786.024	22.162	-	50.729	-	6.685.587	5.164.442	11.850.029
2.3	Elektrik, Gaz, Su	-	-	26.159	-	-	1.959.632	93.236	66.535	503	-	1.112	-	268.090	1.879.087	2.147.177
3	**İnşaat**	**-**	**-**	**-**	**-**	**-**	**4.957.502**	**1.050.617**	**830.212**	**12.204**	**-**	**51.992**	**-**	**3.266.950**	**3.635.577**	**6.902.527**
4	**Hizmetler**	**34.833.304**	**99.104**	**51.616**	**-**	**8.171.440**	**14.282.419**	**6.824.237**	**3.523.081**	**49.596**	**-**	**1.629.995**	**542.504**	**29.710.878**	**40.296.418**	**70.007.296**
4.1	Toptan ve Perakende Ticaret	-	-	-	-	-	5.394.869	3.070.443	902.706	34.859	-	59.725	-	7.167.674	2.294.928	9.462.602
4.2	Otel ve Lokanta Hizmetleri	-	-	-	-	-	156.567	69.128	30.414	667	-	1.437	-	121.540	136.673	258.213
4.3	Ulaştırma Ve Haberleşme	-	-	500	-	-	1.104.923	629.583	99.666	4.835	-	2.914	-	755.982	1.086.439	1.842.421
4.4	Mali Kuruluşlar	34.833.304	-	-	-	7.243.921	2.192.264	7.005	116.580	46	-	1.531.650	542.504	12.310.505	34.156.769	46.467.274
4.5	Gayrimenkul ve Kira. Hizm.	-	-	23.948	-	927.519	4.928.133	2.529.003	2.261.075	5.872	-	22.984	-	8.264.012	2.434.522	10.698.534
4.6	Serbest Meslek Hizmetleri	-	-	22.991	-	-	224.866	281.616	71.714	2.776	-	5.035	-	540.599	68.399	608.998
4.7	Eğitim Hizmetleri	-	-	1.616	-	-	10.352	28.850	2.522	144	-	409	-	43.353	540	43.893
4.8	Sağlık ve Sosyal Hizmetler	-	99.104	2.561	-	-	270.445	208.609	38.404	397	-	5.841	-	507.213	118.148	625.361
5	**Diğer**	**304**	**23**	**464**	**-**	**12.253**	**1.166.503**	**1.697.848**	**1.651.735**	**10.620**	**-**	**7.279.188**	**-**	**10.114.712**	**1.704.226**	**11.818.938**
	Toplam	**34.833.608**	**99.127**	**78.266**	**-**	**8.183.693**	**31.474.579**	**12.315.371**	**6.906.801**	**98.560**	**-**	**9.063.297**	**542.504**	**50.777.574**	**52.818.232**	**103.595.806**

1- Merkezi yönetimlerden veya merkez bankalarından alacaklar
2- Bölgesel yönetimlerden veya yerel yönetimlerden alacaklar
3- İdari birimlerden ve ticari olmayan girişimlerden alacaklar
4- Çok taraflı kalkınma bankalarından alacaklar
5- Bankalardan ve aracı kurumlardan alacaklar
6- Kurumsal alacaklar
7- Perakende alacaklar
8- Gayrimenkul ipoteği ile teminatlandırılan alacaklar
9- Tahsili gecikmiş alacaklar
10- Kolektif yatırım kuruluşu niteliğindeki yatırımlar
11- Diğer alacaklar
12- Hisse Senedi Yatırımları

II. Konsolide kredi riskine ilişkin açıklamalar (devamı):

Vade Unsuru Taşıyan Risklerin Kalan Vadelerine Göre Dağılımı:

		Vadeye Kalan Süre				
	Risk Sınıfları	**1 ay**	**1–3 ay**	**3–6 ay**	**6–12 ay**	**1 yıl üzeri**
1	Merkezi yönetimlerden veya merkez bankalarından alacaklar	-	31.638	1.227.942	471.572	19.052.582
2	Bölgesel yönetimlerden veya yerel yönetimlerden alacaklar	-	-	-	40.363	-
3	İdari birimlerden ve ticari olmayan girişimlerden alacaklar	39	39	26.061	5.282	34.210
4	Çok taraflı kalkınma bankalarından alacaklar	-	-	-	-	-
5	Uluslararası teşkilatlardan alacaklar	-	-	-	-	-
6	Bankalardan ve aracı kurumlardan alacaklar	6.700	-	103.133	84.981	1.054.262
7	Kurumsal alacaklar	1.102.534	5.046.751	2.630.707	5.628.845	12.550.510
8	Perakende alacaklar	511.302	1.077.645	1.466.158	3.202.084	3.588.014
9	Gayrimenkul ipoteği ile teminatlandırılan alacaklar	185.690	653.121	469.416	981.010	4.164.692
10	Tahsili gecikmiş alacaklar	1.830	24	-	-	131
11	Kurulca riski yüksek belirlenmiş alacaklar	-	-	-	-	-
12	Teminatlı menkul kıymetler	-	-	-	-	-
13	Bankalardan ve aracı kurumlardan olan kısa vadeli alacaklar ile kısa vadeli kurumsal alacaklar	-	-	-	-	-
14	Kolektif yatırım kuruluşu niteliğindeki yatırımlar	-	-	-	-	-
15	Diğer alacaklar	-	-	-	-	-
16	Hisse senedi yatırımları	-	91.400	-	-	-
17	**Toplam**	**1.808.095**	**6.900.618**	**5.923.417**	**10.414.137**	**40.444.401**

(9) Bankaların Sermaye Yeterliliğinin Ölçülmesine ve Değerlendirilmesine İlişkin Yönetmeliğin 6'ncı maddesinde belirtilen bankalardan veya aracı kurumlardan alacaklar risk sınıflarına ait risk ağırlıklarının belirlenmesinde kredi müşterileri tarafından görevlendirilen derecelendirme kuruluşlarından alınan derecelendirme notları kullanılmaktadır. Yurtiçinde yerleşik olan banka ve aracı kurumlar derecesiz olarak dikkate alınmakta, karşı tarafı yurtdışında yerleşik olanlarda ise kredi derecelendirme kuruluşlarının notları dikkate alınmaktadır. Merkezi yönetimlerden ve merkez bankalarından alacaklar için IIRA (Islamic International Rating Agency) tarafından verilen derecelendirme notları dikkate alınmaktadır. Yönetmelikte yer alan diğer alacaklar derecesiz kabul edilmek suretiyle sermaye yeterliliği hesabına dâhil edilmektedir.

Kredi derecelendirme kuruluşlarının verdiği derecelerin eşleştirmesini gösteren "Kredi Kalite Kademeleri" tablosuna aşağıdaki tabloda yer verilmiştir.

II. Konsolide kredi riskine ilişkin açıklamalar (devamı):

		Kredi Kalitesi Kademesi	Fitch Ratings	Moody's Investor Service	S&P Ratings Services	Japan Credit Rating Agency	DBRS	IIRA
Eşleştirilecek Derecelendirmeler	Uzun vadeli kredi derecelendirmeleri	1	AAA ile AA-	Aaa ile Aa3	AAA ile AA-	AAA ile AA-	AAA ile AA (düşük)	AAA ile AA-
		2	A+ ile A-	A1 ile A3	A+ ile A-	A+ ile A-	A (yüksek) ile A (düşük)	A+ ile A-
		3	BBB+ ile BBB-	Baa1 ile Baa3	BBB+ ile BBB-	BBB+ ile BBB-	BBB (yüksek) ile BBB (düşük)	BBB+ ile BBB-
		4	BB+ ile BB-	Ba1 ile Ba3	BB+ ile BB-	BB+ ile BB-	BB (yüksek) ile BB (düşük)	BB+ ile BB-
		5	B+ ile B-	B1 ile B3	B+ ile B-	B+ ile B-	B (yüksek) ile B (düşük)	B+ ile B-
		6	CCC+ ve aşağısı	Caa1 ve aşağısı	CCC+ ve aşağısı	CCC ve aşağısı	CCC (yüksek) ve aşağısı	CCC+ ve aşağısı
	Kısa vadeli kredi derecelendirmeleri	1	F1+ ile F1	P-1	A-1+ ile A-1	J-1	R-1 (yüksek) ile R-1 (düşük)	A-1+ ile A-1
		2	F2	P-2	A-2	J-2	R-2 (yüksek) to R-2 (düşük)	A-2
		3	F3	P-3	A-3	J-3	R-3	A-3
		4	F3 aşağısı	NP	A-3 aşağısı	J-3 aşağısı	R-3 aşağısı	A-3 aşağısı
		5	-	-	-	-	---	-
		6	-	-	-	-	---	-
	Uzun vadeli menkul kıymetleştirme pozisyonları için	1	AAA ile AA-	Aaa ile Aa3	AAA ile AA-	-	AAA ile AA (düşük)	AAA ile AA-
		2	A+ ile A-	A1 ile A3	A+ ile A-	-	A (yüksek) ile A (düşük)	A+ ile A-
		3	BBB+ ile BBB-	Baa1 ile Baa3	BBB+ ile BBB-	-	BBB (yüksek) ile BBB (düşük)	BBB+ ile BBB-
		4	BB+ ile BB-	Ba1 ile Ba3	BB+ ile BB-	-	BB (yüksek) ile BB (düşük)	BB+ ile BB-
		5	B+ ve aşağısı	B1 ve aşağısı	B+ ve aşağısı	-	B (yüksek) ve aşağısı	B+ ve aşağısı
	Kısa vadeli menkul Kıymetleştirme pozisyonları için derecelendirmeler	1	F1+ ile F1	P-1	A-1+ ile A-1	-	R-1 (yüksek) ile R-1 (düşük)	A-1+ ile A-1
		2	F2	P-2	A-2	-	R-2 (yüksek) ile R-2 (düşük)	A-2
		3	F3	P-3	A-3	-	R-3	A-3
		Diğerleri	F3 aşağısı	NP	A-3 aşağısı	-	R-3	A-3 aşağısı
	Kolektif yatırım kuruluşlarına ilişkin eşleştirme	1	AAA ile AA-	Aaa ile Aa3	FCQR: AAAf ile AA-f; PSFR: AAAm ile AA-m	-	-	-
		2	A+ ile A-	A1 ile A3	FCQR: A+f ile A-f; PSFR: A+m ile A-m	-	-	-
		3	BBB+ ile BBB-	Baa1 ile Baa3	FCQR: BBB+f ile BBB-f; PSFR: BBB+m ile BBB-m	-	-	-
		4	BB+ ile BB-	Ba1 ile Ba3	FCQR: BB+f ile BB-f; PSFR: BB+m ile BB-m	-	-	-
		5	B+ ile B-	B1 ile B3	FCQR: B+f ile B-f; PSFR: B+m ile B-m	-	-	-
		6	CCC+ ve aşağısı	Caa1 ve aşağısı	FCQR: CCC+f ve aşağısı; PSFR: CCC+m ve aşağısı	-	-	-

II. Konsolide kredi riskine ilişkin açıklamalar (devamı):

Bankaların Sermaye Yeterliliğinin Ölçülmesine ve Değerlendirilmesine İlişkin Yönetmeliğin Ek-1'inde tanımlanan her bir risk ağırlığına tekabül eden kredi riski azaltımı öncesi ve sonrası toplam risk tutarı ve özkaynaklardan indirilen tutarlara ilişkin bilgiler:

	Risk Ağırlığı	%0	%10	%20	%35	%50	%75	%100	%150	%200	%500	Özkaynaklardan İndirilenler
1	Kredi Riski Azaltımı Öncesi Tutar	37.934.570	-	5.929.237	2.522.568	4.224.467	11.789.576	36.054.132	457.374	4.680.290	3.592	190.209
2	Kredi Riski Azaltımı Sonrası Tutar	39.708.098	-	6.041.235	2.497.811	4.238.684	11.546.089	34.169.004	457.964	4.933.329	3.592	190.209

(10) Sektörlere veya karşı taraf türüne göre; ayrı ayrı, değer kaybına uğramış kredi ve tahsili gecikmiş kredi tutarları, değer ayarlamaları ve karşılıklar, dönem içinde değer ayarlamaları ve karşılıklara ilişkin tutarlar:

31 Aralık 2022 tarihi itibarıyla Ana Ortaklık Banka, TFRS 9 kapsamında yapılan risk değerlendirmelerine istinaden 2. Aşama olarak sınıflandırılan krediler için ömür boyu beklenen zarar karşılığı ayırmıştır. 3. Aşama olarak sınıflandırılarak değer düşüklüğüne uğradığına karar verilen krediler için de ömür boyu beklenen zarar karşılığı ayrılmıştır.

31 Aralık 2022 tarihi itibariyle finansal tablolara ilk alındıkları anda veya daha sonra kredi riskinde önemli bir artış olmayan krediler 1. Aşama olarak sınıflandırmış ve bu kredilere 12 aylık beklenen zarar karşılığı ayrılmıştır.

	Önemli Sektörler /Karşı taraflar	Krediler		Karşılıklar
		Değer Kaybına Uğramış (TFRS 9)		Beklenen Kredi Zararı Karşılıkları (TFRS 9)
		Kredi Riskinde Önemli Artış (İkinci Aşama)	Temerrüt (Üçüncü Aşama)	
1	**Tarım**	**12.188**	**33.111**	**31.395**
1.1	Çiftçilik ve Hayvancılık	2.670	28.603	27.606
1.2	Ormancılık	9.518	4.508	3.789
1.3	Balıkçılık	-	-	-
2	**Sanayi**	**2.659.687**	**324.518**	**1.341.280**
2.1	Madencilik ve Taş ocakçılığı	2.826	11.077	8.160
2.2	İmalat Sanayi	691.312	298.678	282.277
2.3	Elektrik, Gaz, Su	1.965.549	14.763	1.050.843
3	**İnşaat**	**1.075.835**	**530.095**	**608.405**
4	**Hizmetler**	**2.807.007**	**494.227**	**561.839**
4.1	Toptan ve Perakende Ticaret	2.132.740	233.685	288.632
4.2	Otel ve Lokanta Hizmetleri	127.818	47.831	47.470
4.3	Ulaştırma ve Haberleşme	123.243	47.263	42.143
4.4	Mali Kuruluşlar	204	60.144	60.053
4.5	Gayrimenkul ve Kira. Hizm.	367.112	61.620	85.143
4.6	Serbest Meslek Hizmetleri	46.591	34.572	30.226
4.7	Eğitim Hizmetleri	-	7.519	7.340
4.8	Sağlık ve Sosyal Hizmetler	9.299	1.593	832
5	**Diğer**	**149.413**	**86.026**	**73.980**
6	**Toplam**	**6.704.130**	**1.467.977**	**2.616.899**

II. Konsolide kredi riskine ilişkin açıklamalar (devamı):

(11) Değer ayarlamaları ve kredi karşılıkları değişimine ilişkin bilgiler:

Cari Dönem

Risk ağırlığı	Açılış bakiyesi	Dönem içinde ayrılan karşılık tutarları	Karşılık iptalleri	Diğer ayarlamalar (*)	Kapanış bakiyesi
1 3. Aşama Karşılıklar	2.658.043	2.691.929	(4.625.891)(**)	578.589	1.302.670
2 1. ve 2. Aşama Karşılıklar	530.862	1.173.079	(133.352)	6.472	1.577.061

(*) Kur farklarına göre belirlenenler.

(**) İlgili bakiye terkin edilen 3.994.760 TL tutarındaki karşılık iptalini içermektedir.

Önceki Dönem

Risk ağırlığı	Açılış bakiyesi	Dönem içinde ayrılan karşılık tutarları	Karşılık iptalleri	Diğer ayarlamalar (*)	Kapanış bakiyesi
1 3. Aşama Karşılıklar	1.247.950	1.599.318	(742.418)(**)	553.193	2.658.043
2 1. ve 2. Aşama Karşılıklar	584.657	300.573	(360.443)	6.075	530.862

(*) Kur farklarına göre belirlenenler.

(**) İlgili bakiye terkin edilen 249.185 TL tutarındaki karşılık iptalini içermektedir.

III. Konsolide döngüsel sermaye tamponu hesaplamasına dahil risklere ilişkin açıklamalar:

Konsolide özel sektörden alacaklara ilişkin bilgiler:

Nihai olarak risk alınan ülke	Bankacılık hesaplarındaki özel sektör kredileri	Alım satım hesapları kapsamında hesaplanan risk ağırlıklı tutar	Toplam
Türkiye	58.568.453	10.499.610	69.068.063
Irak	1.964.783	-	1.964.783
Marshall Adası	393.763	-	393.763
Libya	118.964	-	118.964
Pakistan	7.831	-	7.831
Cezayir	189.984	-	189.984
Malta	75.463	-	75.463
Tunus	126.068	-	126.068
Gürcistan	69.982	-	69.982
İtalya	65.754	-	65.754
Singapur	31.219	-	31.219
ABD	481.673	37.041	518.714

IV. Konsolide kur riskine ilişkin açıklamalar:

Kur riski, döviz kurlarında meydana gelebilecek değişiklikler nedeniyle Grubun maruz kalabileceği zarar olasılığını ifade etmektir.

a. Piyasa riski olarak kur riskine maruz kalan Ana Ortaklık Banka, açık ya da fazla pozisyon oluşmamasına dikkat ederek kur riskini dengede tutmaktadır. Ana Ortaklık Banka kur riskini günlük olarak takip etmektedir. Yabancı para net genel pozisyonu/Özkaynak rasyosu günlük olarak kontrol edilmektedir. Kur riskine esas sermaye yükümlülüğü hesaplanırken Ana Ortaklık Banka'nın tüm döviz varlıkları, yükümlülükleri ve vadeli döviz işlemleri göz önünde bulundurulmakta, yasal raporlarda kullanılan standart metot ile riske maruz değer aylık olarak hesaplanmaktadır.

b. Grubun riskten korunma amaçlı türev finansal aracı bulunmamaktadır.

c. Piyasalarda yaşanan belirsizlikler ve dalgalanmalar nedeniyle döviz pozisyonu dengede tutulmakta, dolayısıyla kur riski taşınmaması öngörülmektedir. Ana Ortaklık Banka, kur riskini minimum seviyede tutmak için gerekli tedbirleri almaktadır.

ç. Ana Ortaklık Banka'nın finansal tablo tarihi ile bu tarihten geriye doğru son beş iş günü kamuya duyurulan cari döviz alış kurları aşağıdaki gibidir:

	ABD Doları	**EURO**
31 Aralık 2022 Bilanço Değerleme Kuru	18,620	19,901
30 Aralık 2022 tarihi itibarıyla	18,620	19,901
29 Aralık 2022 tarihi itibarıyla	18,639	19,833
28 Aralık 2022 tarihi itibarıyla	18,622	19,843
27 Aralık 2022 tarihi itibarıyla	18,631	19,791
26 Aralık 2022 tarihi itibarıyla	18,560	19,714

d. Ana Ortaklık Banka'nın cari döviz alış kurunun mali tablo tarihinden geriye doğru son otuz günlük basit aritmetik ortalama değeri 1 ABD Doları için 18,575 TL (Aralık 2021: 13,562 TL) ve 1 EURO için 19,674 TL (Aralık 2021: 15,327 TL) olarak gerçekleşmiştir. Ana Ortaklık Banka'nın kur riskine maruz kaldığı döviz cinsleri ağırlıklı olarak ABD Doları ve EURO'dur.

IV. Konsolide kur riskine ilişkin açıklamalar (devamı):

Grubun kur riskine ilişkin bilgiler:

	EURO	ABD Doları	Diğer YP(*)	Toplam
Cari Dönem				
Varlıklar				
Nakit Değerler (Kasa, Efektif Deposu, Yoldaki Paralar, Satın Alınan Çekler) ve T.C. Merkez Bnk.	6.107.995	13.308.303	3.121.987	22.538.285
Bankalar	614.096	1.505.018	2.719.300	4.838.414
Gerçeğe Uygun Değer Farkı Kâr veya Zarara Yansıtılan Finansal Varlıklar(**)	1.172.446	1.409.648	5.851.412	8.433.506
Para Piyasalarından Alacaklar	-	-	-	-
Gerçeğe Uygun Değer Farkı Diğer Kapsamlı Gelire Yansıtılan Finansal V.	1.649	1.375.601	9.368	1.386.618
Krediler(***)	7.646.931	22.172.722	-	29.819.653
İştirak, Bağlı Ortaklık ve Birlikte Kontrol Edilen Ortaklıklar (İş Ortaklıkları)	-	-	-	-
İtfa Edilmiş Maliyet Üzerinden Değerlenen Finansal Varlıklar	1.890.812	11.236.076	123.503	13.250.391
Riskten Korunma Amaçlı Türev Finansal Varlıklar	-	-	-	-
Maddi Duran Varlıklar	2	-	27.231	27.233
Maddi Olmayan Duran Varlıklar	10.505	-	-	10.505
Diğer Varlıklar(****)	32.782	82.459	13.365	128.606
Toplam Varlıklar	**17.477.218**	**51.089.827**	**11.866.166**	**80.433.211**
Yükümlülükler				
Özel Cari Hesap ve Katılma Hesapları Aracılığı ile Bankalardan Toplanan Fonlar	379.712	661.096	28.271	1.069.079
Diğer Özel Cari Hesap ve Katılma Hesapları	11.839.702	38.288.310	9.925.101	60.053.113
Para Piyasalarına Borçlar	1.537.479	5.375.657	904.545	7.817.681
Diğer Mali Kuruluşlardan Sağlanan Fonlar ve Sermaye Benzeri Krediler	2.241.774	5.923.983	-	8.165.757
İhraç Edilen Menkul Değerler	-	-	-	-
Muhtelif Borçlar	323.304	1.243.628	198.165	1.765.097
Riskten Korunma Amaçlı Türev Finansal Borçlar	-	-	-	-
Diğer Yükümlülükler	867	44.481	32.891	78.239
Toplam Yükümlülükler	**16.322.838**	**51.537.155**	**11.088.973**	**78.948.966**
Net Bilanço Pozisyonu	**1.154.380**	**(447.328)**	**777.193**	**1.484.245**
Net Nazım Hesap Pozisyonu	**(1.204.011)**	**931.364**	**37.065**	**(235.582)**
Türev Finansal Araçlardan Alacaklar (*****)	59.703	1.430.583	153.736	1.644.022
Türev Finansal Araçlardan Borçlar (*****)	1.263.714	499.219	116.671	1.879.604
Gayrinakdi Krediler (******)	2.892.867	6.729.280	70.232	9.692.379
Önceki Dönem				
Toplam Varlıklar	**19.846.685**	**46.813.240**	**10.428.970**	**77.088.895**
Toplam Yükümlülükler	**17.774.376**	**49.024.242**	**10.156.963**	**76.955.581**
Net Bilanço Pozisyonu	**2.072.309**	**(2.211.002)**	**272.007**	**133.314**
Net Nazım Hesap Pozisyonu	**(2.145.002)**	**2.733.834**	**(75.193)**	**513.639**
Türev Finansal Araçlardan Alacaklar	-	3.219.728	30.028	3.249.756
Türev Finansal Araçlardan Borçlar	2.145.002	485.894	105.221	2.736.117
Gayrinakdi Krediler	3.317.764	6.952.583	52.696	10.323.043

(*) Nakit değerler (Kasa, Efektif Deposu, Yoldaki Paralar, Satın Alınan Çekler) ve T.C Merkez Bnk. satırında diğer YP olarak gösterilen bakiyenin 3.002.738 TL'si (31 Aralık 2021: 3.664.103 TL), Bankalar satırında diğer YP olarak gösterilen bakiyenin 1.321.927 TL'si (31 Aralık 2021: 962.090 TL) ve Diğer Özel Cari Hesap ve Katılma Hesapları satırında diğer YP olarak gösterilen bakiyenin 8.902.072 TL'si (31 Aralık 2021: 9.344.729 TL) kıymetli maden hesaplarından oluşmaktadır. Gerçeğe uygun değer farkı kar veya zarara yansıtılan finansal varlıklar içerisinde diğer YP olarak gösterilen bakiyenin 5.851.412 TL'si (31 Aralık 2021: 4.877.174 TL) altına endeksli kira sertifikası (sukuk) bakiyesinden oluşmaktadır.

(**) Türev finansal araçlar dahil edilmiştir.

(***) Bilançoda Türk Lirası olarak gösterilen 452.057 TL tutarındaki dövize endeksli kredi bakiyesi ve finansal kiralama alacakları (31 Aralık 2021: 944.111 TL) dahil edilmiştir.

(****) Bilançoda Türk Lirası olarak gösterilen 4.892 TL (31 Aralık 2021: 3.479 TL) teminat mektubu masraf ve komisyonlarından dövize endeksli alacak tutarı dahil edilmiştir.

(*****) Cari dönemde türev finansal araçlar içerisinde 271.449 TL (31 Aralık 2021: 142.473 TL) döviz alım taahhüdü, türev finansal borçlar içerisinde 290.360 TL (31 Aralık 2021: 463.533 TL) döviz satım taahhüdü yer almaktadır.

(******) Net bilanço dışı pozisyona etkisi bulunmamaktadır.

IV. Konsolide kur riskine ilişkin açıklamalar (devamı):

Kur riskine ilişkin diğer hususlar:

Ana Ortaklık Banka ihraç etmiş olduğu 205.000.000 ABD Doları tutarında (Tarihi maliyet: 775.720 TL) vadesiz ilave ana sermaye Tier 1 sukuk işlemini bilançoda özkaynaklar altında "diğer sermaye yedekleri" altında gösterdiğinden yukarıdaki tabloya bu tutar dahil edilmemiştir.

V. Konsolide bankacılık hesaplarından kaynaklanan hisse senedi pozisyon riskine ilişkin açıklamalar:

Ana Ortaklık Banka'nın Borsa İstanbul'da işlem gören iştirak ve bağlı ortaklıkları bulunmamaktadır.

Ana Ortaklık Banka'nın borsada işlem görmeyen hisse senetleri gerçeğe uygun değeri ile muhasebeleştirilmekle birlikte, gerçeğe uygun değerinin güvenilir bir şekilde ölçülemediği durumda da maliyet değeri ile kaydedilmektedir.

Kredi riski standart yönteme göre bankacılık hesaplarında yer alan hisse senedi yatırımları 542.504 TL'dir. Tamamına %100 risk ağırlığı uygulanmaktadır (31 Aralık 2021: 131.322 TL).

VI. Konsolide likidite riskine ilişkin açıklamalar:

Likidite riski, Yönetim Kurulu'nun onayladığı risk yönetimi politikaları ve iştahı çerçevesinde piyasa koşulları ve Ana Ortaklık Banka bilanço yapısından kaynaklanabilecek olası likidite sıkışıklıklarına karşı gerekli tedbirlerin zamanında ve doğru şekilde alınmasını sağlamak amacıyla Aktif Pasif Komitesi (APKO) tarafından yönetilmektedir. Stres koşullarında likidite riski yönetimi ise Acil Eylem Planı çerçevesinde yürütülmektedir.

Yönetim Kurulu, likidite riski yönetimine ilişkin strateji, politika ve uygulamaları gözden geçirmektedir. Yönetim Kurulu; risk yönetimi strateji ve politikaları çerçevesinde likidite riski strateji ve politikalarını onaylamakta, bu strateji, süreç ve politikaların etkin olarak uygulanmasını ve bütünüyle Ana Ortaklık Banka'nın risk yönetimi sistemine dahil edilmesini sağlamaktadır. Likidite riskinin ölçümü ve izlenmesinde dikkate alınacak temel ölçütleri belirlemektedir. Ayrıca likidite riski yönetiminde Ana Ortaklık Banka'nın risk iştahını ve bu risk iştahı doğrultusunda alabileceği likidite risk limitlerini belirlemekte ve düzenli olarak gözden geçirmektedir.

APKO, Ana Ortaklık Banka'nın maruz kaldığı likidite riskini değerlendirerek Ana Ortaklık Banka stratejilerini ve rekabet koşullarını da dikkate alarak Ana Ortaklık Banka bilançosunun yönetilmesi için ilgili birimlerce icra edilecek kararları almakta ve uygulamaları izlemektedir.

Risk Yönetim Başkanlığı, Ana Ortaklık Banka likidite riskini tanımlayıp, yasal mevzuata uygun likidite riski ölçümleme yöntemleri ile riskleri ölçmekte, izlemekte ve periyodik olarak ilgili birim, komite ve üst yönetime sunmaktadır, ayrıca Ana Ortaklık Banka'nın risk profili, faaliyet ortamı ve stratejik planlarına uyumlu likidite yönetimi sürecinin yasal düzenlemelere uygun bir biçimde işletilmesi için ilgili tarafları koordine etmektedir. Likidite riski analizleri ile önemli erken uyarı sinyalleri periyodik olarak ilgili üst yönetime raporlanmaktadır. Ayrıca, likidite riskine ilişkin takip edilen yasal ve içsel ihtiyat limiti oranları ile birlikte yapılan analizler APKO raporunda yer almaktadır. Yönetim Kurulu tarafından onaylanan ihtiyat limiti oranları ve uyarı seviyeleri düzenli olarak izlenmekte ve ilgili taraflara raporlanmaktadır.

Ana Ortaklık Banka'nın fonlama yönetimi Fon transfer fiyatlaması ("FTF") komitesinin yönlendirmesi doğrultusunda APKO kararları ile yürütülmektedir. Ana Ortaklık Banka'nın likiditesi değerlendirilerek fonlama ve plasman stratejisi geliştirilmektedir. Likidite riski yönetiminde normal ekonomik koşullar ve stres koşulları dikkate alınarak, alınacak tedbirler ve gerçekleştirilecek uygulamalar belirlenmektedir.

İlgili para birimlerini de dikkate almak suretiyle ödeme yükümlülüklerinin sürekli olarak yerine getirebilmesi için, varlık ve yükümlülüklerde gerekli çeşitlendirme sağlanmaktadır. Fonlamaya ilişkin yoğunlaşma riski tespit edilirken, fon kaynakları aktif bir şekilde izlenmektedir. Belli bir fonlama kaynağında yoğunlaşmanın engellenmesi amacıyla Ana Ortaklık Banka'nın fonlama tabanını oluşturan Toplanan Fonlar ve diğer borçlanma işlemlerinin çeşitliliği gözetilmektedir. Fon kaynaklarına erişimini bozabilecek veya fonlarda ani ve önemli ölçüde çekilme meydana gelmesini tetikleyebilecek faktörler analiz edilmektedir.

VI. Konsolide likidite riskine ilişkin açıklamalar (devamı):

Ana Ortaklık Banka, TL ve YP likidite yönetiminde, varlık ve yükümlülüklerine ilişkin nakit akışını izlemekte ve ileri vadelerdeki tahmini likidite ihtiyacını öngörmektedir. Nakit akış analizinde, likidite yönetimi açısından hacim ve değişim hızı itibarıyla likiditeyi etkileyen kalemlere stres uygulanmaktadır. Ana Ortaklık Banka'nın maruz kaldığı likidite riski, risk iştahı, etkin kontrol ortamının tesisi ve limitler suretiyle yakından takip edilerek yönetilmektedir. Likidite riski stres testi sonuçları likidite yeterliliğinin değerlendirilmesi ile likidite riskine ilişkin strateji, politika ve uygulama usullerinin oluşturulmasında dikkate alınmaktadır ve bu çerçevede acil eylem planı hazırlanmaktadır.

Ana Ortaklık Banka'da olağan faaliyetler kapsamında likidite riski artışının önlenmesine yönelik mekanizmalar ile olası likidite krizi durumu senaryolarını içeren "Likidite Riski Yönetimi Acil Eylem Planı" dokümanı bulunmaktadır. Elverişli likidite kaynakları, likidite sıkışıklıkları dikkate alınarak belirlenmektedir. Ana Ortaklık Banka bu plan dahilinde likidite riskini, erken uyarı sinyalleri ile her bir stres çerçevesinde izlemektedir.

VI. Konsolide likidite riskine ilişkin açıklamalar (devamı):

Konsolide likidite karşılama oranı:

		Dikkate Alınma Oranı Uygulanmamış Toplam Değer(*)		Dikkate Alınma Oranı Uygulanmış Toplam Değer(*)	
	Cari Dönem	**TP+YP**	**YP**	**TP+YP**	**YP**
	YÜKSEK KALİTELİ LİKİT VARLIKLAR (YKLV)				
1	YÜKSEK KALİTELİ LİKİT VARLIKLAR			**47.968.698**	**39.607.589**
	NAKİT ÇIKIŞLARI				
2	Gerçek kişi toplanan fon ve perakende toplanan fon	63.028.430	46.592.147	6.017.172	4.659.215
3	İstikrarlı toplanan fon	5.713.420	-	285.671	-
4	Düşük istikrarlı toplanan fon	57.315.010	46.592.147	5.731.501	4.659.215
5	Gerçek kişi toplanan fon ve perakende toplanan fon dışında kalan teminatsız borçlar	27.308.254	17.866.072	14.845.517	7.563.628
6	Operasyonel toplanan fon	19.374.905	14.098.919	4.843.726	3.524.730
7	Operasyonel olmayan toplanan fon	5.428.836	1.743.912	2.969.780	866.795
8	Diğer teminatsız borçlar	2.504.513	2.023.241	7.032.011	3.172.103
9	Teminatlı borçlar			-	-
10	Diğer nakit çıkışları	3.247.032	2.809.385	3.247.032	2.809.385
11	Türev yükümlülükler ve teminat tamamlama yükümlülükleri	3.247.032	2.809.385	3.247.032	2.809.385
12	Yapılandırılmış finansal araçlardan borçlar	-	-	-	-
13	Finansal piyasalara olan borçlar için verilen ödeme taahhütleri ile diğer bilanço dışı yükümlülükler	-	-	-	-
14	Herhangi bir şarta bağlı olmaksızın cayılabilir bilanço dışı diğer yükümlülükler ile sözleşmeye dayalı diğer yükümlülükler	-	-	-	-
15	Diğer cayılamaz veya şartı bağlı olarak cayılabilir bilanço dışı borçlar	23.164.448	9.902.819	2.515.266	1.475.538
16	**TOPLAM NAKİT ÇIKIŞLARI**			**26.624.987**	**16.507.766**
	NAKİT GİRİŞLERİ				
17	Teminatlı alacaklar	-	-	-	-
18	Teminatsız alacaklar	16.204.354	7.900.602	12.457.422	6.867.505
19	Diğer nakit girişleri	3.251.860	2.286.502	3.251.860	2.286.502
20	**TOPLAM NAKİT GİRİŞLERİ**	**19.456.214**	**10.187.104**	**15.709.282**	**9.154.007**
				Üst Sınır Uygulanmış değerler	
21	**TOPLAM YKLV STOKU**			**47.968.698**	**39.607.589**
22	**TOPLAM NET NAKİT ÇIKIŞLARI**			**10.915.705**	**7.353.759**
23	**LİKİDİTE KARŞILAMA ORANI (%)**			**439,45**	**538,60**

(*) Son üç aylık (aysonları itibariyle hesaplanan) ortalama tutarlardan hesaplanmıştır.

21 Mart 2014 tarih ve 28948 sayılı Resmi Gazete'de yayımlanan "Bankaların Likidite Karşılama Oranı Hesaplamasına İlişkin Yönetmelik" uyarınca son üç ay için hesaplanan likidite karşılama oranlarının en yüksek ve en düşük olduğu tarihler aşağıda verilmiştir.

Likidite Karşılama Oranı (%)	**Cari Dönem**	
	TP+YP	**YP**
En Düşük	353,86	420,43
Tarih	31 Aralık 2022	31 Aralık 2022
En Yüksek	525,63	603,58
Tarih	30 Kasım 2022	30 Kasım 2022
Ortalama	439,45	538,60

VI. Konsolide likidite riskine ilişkin açıklamalar (devamı):

Konsolide likidite karşılama oranı (devamı):

		Dikkate Alınma Oranı Uygulanmamış Toplam Değer(*)		Dikkate Alınma Oranı Uygulanmış Toplam Değer(*)	
	Önceki Dönem	**TP+YP**	**YP**	**TP+YP**	**YP**
	YÜKSEK KALİTELİ LİKİT VARLIKLAR (YKLV)				
1	YÜKSEK KALİTELİ LİKİT VARLIKLAR			**36.838.796**	**32.873.748**
	NAKİT ÇIKIŞLARI				
2	Gerçek kişi toplanan fon ve perakende toplanan fon	51.719.040	39.191.290	4.919.858	3.919.129
3	İstikrarlı toplanan fon	5.040.933	-	252.047	-
4	Düşük istikrarlı toplanan fon	46.678.107	39.191.290	4.667.811	3.919.129
5	Gerçek kişi toplanan fon ve perakende toplanan fon dışında kalan teminatsız borçlar	25.430.075	19.978.144	11.333.624	7.496.853
6	Operasyonel toplanan fon	16.123.135	13.072.841	4.030.784	3.268.210
7	Operasyonel olmayan toplanan fon	8.037.268	5.640.617	4.215.904	2.583.742
8	Diğer teminatsız borçlar	1.269.672	1.264.686	3.086.936	1.644.901
9	Teminatlı borçlar			-	-
10	Diğer nakit çıkışları	3.018.517	2.425.198	3.018.517	2.425.198
11	Türev yükümlülükler ve teminat tamamlama yükümlülükleri	3.018.517	2.425.198	3.018.517	2.425.198
12	Yapılandırılmış finansal araçlardan borçlar	-	-	-	-
13	Finansal piyasalara olan borçlar için verilen ödeme taahhütleri ile diğer bilanço dışı yükümlülükler	-	-	-	-
14	Herhangi bir şarta bağlı olmaksızın cayılabilir bilanço dışı diğer yükümlülükler ile sözleşmeye dayalı diğer yükümlülükler	-	-	-	-
15	Diğer cayılamaz veya şartı bağlı olarak cayılabilir bilanço dışı borçlar	16.235.975	9.422.344	1.898.899	1.380.669
16	**TOPLAM NAKİT ÇIKIŞLARI**			**21.170.898**	**15.221.849**
	NAKİT GİRİŞLERİ				
17	Teminatlı alacaklar	-	-	-	-
18	Teminatsız alacaklar	9.372.953	5.939.753	7.319.811	4.831.849
19	Diğer nakit girişleri	3.037.878	2.397.809	3.037.878	2.397.809
20	**TOPLAM NAKİT GİRİŞLERİ**	**12.410.831**	**8.337.562**	**10.357.689**	**7.229.658**
				Üst Sınır Uygulanmış değerler	
21	**TOPLAM YKLV STOKU**			**36.838.796**	**32.873.748**
22	**TOPLAM NET NAKİT ÇIKIŞLARI**			**10.813.209**	**7.992.191**
23	**LİKİDİTE KARŞILAMA ORANI (%)**			**340,68**	**411,32**

(*) Son üç aylık (aysonları itibariyle hesaplanan) ortalama tutarlardan hesaplanmıştır.

21 Mart 2014 tarih ve 28948 sayılı Resmi Gazete'de yayımlanan "Bankaların Likidite Karşılama Oranı Hesaplamasına İlişkin Yönetmelik" uyarınca 2021'nin son üç ayı için hesaplanan likidite karşılama oranlarının en yüksek ve en düşük olduğu tarihler aşağıda verilmiştir.

Likidite Karşılama Oranı (%)	**Önceki Dönem**	
	TP+YP	**YP**
En Düşük	303,54	352,31
Tarih	30 Kasım 2021	30 Kasım 2021
En Yüksek	377,31	442,79
Tarih	31 Ekim 2021	31 Ekim 2021
Ortalama	340,68	411,32

Likidite karşılama oranı, Ana Ortaklık Banka'nın sahip olduğu yüksek kaliteli likit varlıkların, 30 günlük vade penceresindeki net nakit çıkışlarına oranlanması ile hesaplanır. Oran üzerinde belirleyici olan önemli bilanço kalemleri; TCMB nezdinde tutulan zorunlu karşılıklar, geri alım vaadi ile satım/teminata konu olmayan menkul kıymetler, bankalardan alacaklar, toplanan fonlar, yurtdışı kaynaklı fonlar olarak sıralanabilir. Bu kalemlerin likit aktifler ve net nakit çıkışları içinde tutarsal olarak yüksek paya sahip olmaları, dikkate alınma oranlarının yüksek olması ve zaman içinde değişkenlik gösterebilmeleri nedeniyle likidite karşılama oranına etkileri diğer kalemlere oranla fazladır.

VI. Konsolide likidite riskine ilişkin açıklamalar (devamı):

Yüksek kaliteli likit varlıklar, nakit, merkez bankaları nezdindeki hesaplar ve yüksek kaliteli likit menkul kıymetlerden oluşmaktadır. Zorunlu karşılıklar, ilgili merkez bankası politikalarının likidite sıkışıklığı zamanlarında bankaların kullanımına izin verdiği tutar kadarıyla sınırlı olmak üzere yüksek kaliteli likit varlık hesaplamasında dikkate alınmaktadır.

Grubun yüksek kaliteli likit varlıklarının %3,91'i nakit, %49,84'ü merkez bankaları nezdindeki hesaplar ve %46,25'i yüksek kaliteli likit menkul kıymetlerden oluşmaktadır.

Grubun, ana fon kaynakları toplanan fonlar, alınan krediler, para piyasalarına borçlar, ihraç edilen menkul kıymetler ve sermaye benzeri kredilerden oluşturmaktadır. Bilanço tarihi itibarı ile fon kaynaklarının %87,11'i toplanan fon, %12,89'u alınan krediler, para piyasalarına borçlar, sermaye benzeri krediler ve ihraç edilen menkul kıymetler oluşturmaktadır.

Türev işlemler, 30 günlük zaman dilimi içerisinde yarattıkları nakit akışları üzerinden likidite karşılama oranı hesaplamasında dikkate alınmaktadır. Türev işlemlerin teminat tamamlama yükümlülükleri nedeniyle yaratabilecekleri muhtemel nakit çıkışları ilgili mevzuatta belirtilen metodoloji çerçevesinde hesaplanarak bilahare sonuçlara yansıtılmaktadır.

Ana Ortaklık Banka konsolide ettiği ortaklıkları ve yurtdışı şubesi nezdinde gerçekleştirilen tüm işlemleri kurumların bulundukları ülke merkez bankası, işlem yaptıkları piyasalar, tabi olunan mevzuatlar çerçevesinde yönetmektedir. Ana Ortaklık Banka'nın kendisinin, yabancı ülkelerdeki şubesinin ve konsolide ettiği ortaklıklarının maruz kaldığı likidite riski, mevzuatın öngördüğü sınırlarda ve grubun temel stratejilerine uygun biçimde yönetilmektedir. Konsolide edilen ortaklıkların likidite pozisyonu ana ortaklık banka tarafından sürekli izlenmektedir.

VI. Konsolide likidite riskine ilişkin açıklamalar (devamı):

Aktif ve pasif kalemlerin kalan vadelerine göre gösterimi:

	Vadesiz(*)	1 Aya Kadar	1-3 Ay	3-12 Ay	1-5 Yıl	5 Yıl ve Üzeri	Dağıtılamayan (****)(*****)	Toplam
Cari Dönem								
Varlıklar								
Nakit Değerler (Kasa, Efektif Deposu, Yoldaki Paralar, Satın Alınan Çekler) ve TCMB	8.632.118	16.232.625	-	-	-	-	-	24.864.743
Bankalar	4.423.285	2.387.687	407.495	-	-	-	-	7.218.467
Gerçeğe Uygun Değer Farkı Kâr veya Zarara Yansıtılan Finansal Varlıklar (**)	61.848	1.419.384	172.934	1.001.134	8.932.460	99.917	-	11.687.677
Para Piyasalarından Alacaklar	-	1.725.715	-	-	-	-	-	1.725.715
Gerçeğe Uygun Değer Farkı Diğer Kapsamlı Gelire Yansıtılan Finansal Varlıklar	31.532	92.217	862.717	282.075	968.519	100	-	2.237.160
Verilen Krediler(***)	328.360	8.704.258	15.114.077	27.618.919	18.151.680	2.542.416	165.307	72.625.017
İtfa Edilmiş Maliyeti Üzerinden Değerlenen Finansal Varlıklar	-	247.524	319.188	2.587.815	12.912.502	3.383.900	-	19.450.929
Diğer Varlıklar	-	-	2.059	33.049	225.048	328.118	6.565.181	7.153.455
Toplam Varlıklar	**13.477.143**	**30.809.410**	**16.878.470**	**31.522.992**	**41.190.209**	**6.354.451**	**6.730.488**	**146.963.163**
Yükümlülükler								
Özel Cari Hesap ve Katılma Hesapları Aracılığı ile Bankalardan Toplanan Fonlar	1.065.196	37	-	28.261	-	-	-	1.093.494
Diğer Özel Cari Hesap ve Katılma Hesapları	51.135.985	30.814.048	20.612.752	7.757.240	939.717	-	-	111.259.742
Diğer Mali Kuruluşlar. Sağlanan. Fonlar ve Sermaye Benzeri Krediler	-	2.067.978	1.375.197	40.301	4.701.565	-	-	8.185.041
Para Piyasalarına Borç.	-	7.817.681	-	-	-	-	-	7.817.681
İhraç Edilen Menkul Kıymetler	-	-	561.381	65.714	-	-	-	627.095
Muhtelif Borçlar	-	895.229	248.639	108.497	65	-	3.562.269	4.814.699
Diğer Yükümlülükler	775.720	-	201	5.662	154.708	289.836	11.939.284	13.165.411
Toplam Yükümlülükler	**52.976.901**	**41.594.973**	**22.798.170**	**8.005.675**	**5.796.055**	**289.836**	**15.501.553**	**146.963.163**
Likidite (Açığı)/Fazlası	**(39.499.758)**	**(10.785.563)**	**(5.919.700)**	**23.517.317**	**35.394.154**	**6.064.615**	**(8.771.065)**	**-**
Net Bilanço Dışı Pozisyonu	**-**	**(4.582)**	**2.217**	**3.015**	**-**	**-**	**-**	**650**
Türev Finansal Araçlardan Alacaklar	-	1.854.901	171.071	252.971	-	-	-	2.278.943
Türev Finansal Araçlardan Borçlar	-	1.859.483	168.854	249.956	-	-	-	2.278.293
Gayrinakdi Krediler	**12.960.558**	**311.074**	**1.239.464**	**4.434.515**	**2.149.613**	**27.786**	**-**	**21.123.010**
Önceki Dönem								
Toplam Varlıklar	14.491.715	21.958.118	12.342.270	19.571.648	32.405.443	4.041.118	5.214.136	110.024.448
Toplam Yükümlülükler	47.057.874	37.165.638	10.085.216	3.765.786	3.389.861	214.808	8.345.265	110.024.448
Likidite (Açığı)/Fazlası	**(32.566.159)**	**(15.207.520)**	**2.257.054**	**15.805.862**	**29.015.582**	**3.826.310**	**(3.131.129)**	**-**
Net Bilanço Dışı Pozisyonu	**-**	**(284.967)**	**243.204**	**8.513**	**-**	**-**	**-**	**(33.250)**
Türev Finansal Araçlardan Alacaklar	-	2.701.371	549.987	131.339	-	-	-	3.382.697
Türev Finansal Araçlardan Borçlar	-	2.986.338	306.783	122.826	-	-	-	3.415.947
Gayrinakdi Krediler	**11.725.992**	**164.297**	**770.409**	**3.464.733**	**1.262.356**	**15.513**	**-**	**17.403.300**

(*) Verilen Krediler satırındaki bakiye kredi tahakkuk bakiyelerini, diğer yükümlülükler satırındaki bakiye bilançoda özkaynaklar altında yer alan vadesiz ilave ana sermaye (tier 1) bakiyesini içermektedir.

(**) Türev finansal varlıklar dahildir.

(***) Finansal kiralama işlemlerinden alacaklar verilen kredilerde izlenmektedir. Dağıtılmayan kısmındaki bakiye net takipteki kredi bakiyesini ifade etmektedir.

(****) Bilançoyu oluşturan aktif hesaplardan sabit kıymetler, kullanım hakkı olan menkul ve gayrimenkuller, iştirak ve bağlı ortaklıklar, ayniyat mevcudu, peşin ödenmiş giderler gibi bankacılık faaliyetinin sürdürülmesi için gereksinim duyulan, kısa zamanda nakde dönüşme şansı bulunmayan diğer aktif nitelikli hesaplar buraya kaydedilir.

(*****)Dağıtılamayan diğer yükümlülükler kolonu özkaynak, karşılık ve (varsa) ertelenmiş vergi borcu bakiyelerinden oluşmaktadır.

VII. Konsolide kaldıraç oranına ilişkin açıklamalar:

	Cari Dönem(**)	Önceki Dönem(**)
TMS uyarınca düzenlenen konsolide finansal tablolarda yer alan toplam varlık tutarı(*)	146.505.295	102.949.931
TMS uyarınca düzenlenen konsolide finansal tablolarda yer alan varlık tutarı ile Bankaların Konsolide Finansal Tablolarının Düzenlenmesine İlişkin Tebliğ kapsamında düzenlenen konsolide finansal tablolarda yer alan varlık tutarı arasındaki fark	-	-
Türev finansal araçlar ile kredi türevlerinin Bankaların Konsolide Finansal Tablolarının Düzenlenmesine İlişkin Tebliğ kapsamında düzenlenen konsolide finansal tablolarda yer alan tutarları ile risk tutarları arasındaki fark	6.802.739	6.047.894
Menkul kıymet veya emtia teminatlı finansman işlemlerinin Bankaların Konsolide Finansal Tablolarının Düzenlenmesine İlişkin Tebliğ kapsamında düzenlenen konsolide finansal tablolarda yer alan tutarları ile risk tutarları arasındaki fark	3.813.120	16.729
Bilanço dışı işlemlerinin Bankaların Konsolide Finansal Tablolarının Düzenlenmesine İlişkin Tebliğ kapsamında düzenlenen konsolide finansal tablolarda yer alan tutarları ile risk tutarları arasındaki fark	60.708	39.014
Bankaların Konsolide Finansal Tablolarının Düzenlenmesine İlişkin Tebliğ kapsamında düzenlenen konsolide finansal tablolarda yer alan tutar ile risk tutarı arasındaki diğer farklar	-	-
Toplam Risk Tutarı	**178.899.039**	**123.857.781**

(*) Bankaların konsolide Finansal Tablolarının Düzenlenmesine İlişkin Tebliğ'in 5. maddesinin 6. fıkrası uyarınca hazırlanan konsolide finansal tablolar.

(**) Üç aylık ortalamaları ifade etmektedir.

VII. Konsolide kaldıraç oranına ilişkin açıklamalar (devamı):

Grubun 31 Aralık 2022 itibarıyla son üç aylık ortalama tutarlardan hesaplanan konsolide kaldıraç oranı %4,53'tür (31 Aralık 2021: %3,30). Asgari Kaldıraç Oranının "Bankaların Kaldıraç Düzeyinin Ölçülmesine ve Değerlendirilmesine İlişkin Yönetmelik" gereğince minimum %3 olarak idame ettirilmesi gerekmektedir. Cari dönem ile önceki dönem kaldıraç oranı arasındaki değişimin nedeni ortalama ana sermayedeki artış oranının ortalama toplam risk tutarındaki artış oranından yüksek olmasıdır.

		Cari Dönem(*)	Önceki Dönem(*)
	Bilanço içi varlıklar		
1	Bilanço içi varlıklar (Türev finansal araçlar ile kredi türevleri hariç, teminatlar dahil)	147.993.237	103.252.744
2	(Ana sermayeden indirilen varlıklar)	(192.871)	(189.027)
3	Bilanço içi varlıklara ilişkin toplam risk tutarı (1 ve 2'nci satırların toplamı)	147.800.366	103.063.717
	Türev finansal araçlar ile kredi türevleri		
4	Türev finansal araçlar ile kredi türevlerinin yenileme maliyeti	23.520	157.781
5	Türev finansal araçlar ile kredi türevlerinin potansiyel kredi risk tutar	34.310	31.543
6	Türev finansal araçlar ile kredi türevlerine ilişkin toplam risk tutarı (4 ve 5 'inci satırların toplamı)	57.830	189.324
	Menkul kıymet veya emtia teminatlı finansman işlemleri		
7	Menkul kıymet veya emtia teminatlı finansman işlemlerinin risk tutarı (Bilanço içi hariç)	5.491.016	600.159
8	Aracılık edilen işlemlerden kaynaklanan risk tutarı	-	-
9	Menkul kıymet veya emtia teminatlı finansman işlemlerine ilişkin toplam risk tutarı (7 ve 8 inci satırların toplamı)	5.491.016	600.159
	Bilanço dışı işlemler		
10	Bilanço dışı işlemlerin brüt nominal tutarı	25.587.177	20.035.331
11	(Krediye dönüştürme oranları ile çarpımdan kaynaklanan düzeltme tutarı)	(37.350)	(30.750)
12	Bilanço dışı işlemlere ilişkin toplam risk tutarı (10 ve 11'inci satırların toplamı)	25.549.827	20.004.581
	Sermaye ve toplam risk		
13	Ana sermaye	8.102.215	4.060.873
14	Toplam risk tutarı (3, 6, 9 ve 12'nci satırların toplamı)	178.899.039	123.857.781
	Kaldıraç oranı		
15	Kaldıraç oranı (%)	4,53	3,30

(*) Üç aylık ortalama tutarlardır.

VIII. Konsolide finansal varlık ve borçların gerçeğe uygun değeri ile gösterilmesine ilişkin açıklamalar:

a. Finansal varlık ve yükümlülüklerin gerçeğe uygun değerine ilişkin bilgiler:

Aşağıdaki tablo, bazı finansal varlık ve yükümlülüklerin defter değeri ile gerçeğe uygun değerini göstermektedir. Defter değeri ilgili varlık ve yükümlülüklerin elde etme bedeli ve birikmiş kar payı reeskontlarının toplamını ifade etmektedir.

Cari ve önceki dönemde finansal varlıklar ve yükümlülükler aşağıdaki esaslara göre hesaplanmıştır:

İtfa edilmiş maliyet üzerinden değerlenen finansal yatırımların gerçeğe uygun değeri piyasa fiyatı esas alınarak belirlenmiştir.

Kredilerin gerçeğe uygun değeri, piyasa kar payı oranları kullanılarak iskonto edilmiş nakit akımlarının bulunmasıyla hesaplanmıştır.

Özel cari hesap ve katılma hesapları yılsonu birim değeri ile değerlendiği için defter değerinin rayiç değerine yakın olduğu varsayılmıştır.

Diğer mali kuruluşlardan sağlanan fonların tahmini gerçeğe uygun değeri, piyasa kar payı oranları kullanılarak iskonto edilmiş nakit akımlarının bulunmasıyla hesaplanmıştır.

VIII. Konsolide finansal varlık ve borçların gerçeğe uygun değeri ile gösterilmesine ilişkin açıklamalar (devamı):

a. Finansal varlık ve yükümlülüklerin gerçeğe uygun değerine ilişkin bilgiler (devamı):

	Defter değeri		Gerçeğe uygun değer	
	31 Aralık 2022	31 Aralık 2021	31 Aralık 2022	31 Aralık 2021
Finansal varlıklar				
Para piyasalarından alacaklar	1.725.715	-	1.735.873	-
Bankalar	7.340.511	5.334.061	7.340.511	5.334.061
Gerçeğe Uygun Değer Farkı Kâr veya Zarara Yansıtılan Finansal Varlıklar	11.673.526	7.852.728	11.673.526	7.852.728
Gerçeğe Uygun Değer Farkı Diğer Kapsamlı Gelire Yansıtılan Finansal Varlıklar	2.237.160	752.358	2.237.160	752.358
İtfa Edilmiş Maliyet Üzerinden Değerlenen Finansal Varlıklar	19.450.929	8.103.211	19.752.403	8.066.060
Verilen krediler ve finansal kiralama alacakları	72.625.017	56.936.547	70.336.803	53.502.790
Finansal yükümlülükler				
Özel cari hesap ve katılma hesapları aracılığı ile bankalardan toplanan fonlar	1.093.494	1.728.503	1.093.494	1.728.503
Diğer özel cari hesap ve katılma hesapları	111.259.742	89.480.178	111.259.742	89.480.178
Diğer mali kuruluşlardan sağlanan fonlar	8.185.041	5.263.889	7.974.657	5.422.259
İhraç edilen menkul kıymetler	627.095	3.065.049	593.171	3.087.327
Para Piyasalarına Borçlar	7.817.681	1.327	7.913.844	1.327
Diğer Yükümlülükler	4.814.699	2.808.658	4.814.699	2.808.658

b. Finansal tablolarda muhasebeleştirilen gerçeğe uygun değer ölçümlerine ilişkin bilgiler:

"Finansal Araçlar: Açıklamalara ilişkin Türkiye Finansal Raporlama Standardı" ("TFRS 7") uyarınca, gerçeğe uygun değer ölçümleri, söz konusu ölçümler yapılırken kullanılan verilerin önemini yansıtan bir sıra dahilinde sınıflandırılır. Gerçeğe uygun değere ilişkin söz konusu sınıflandırma aşağıdaki şekilde oluşturulur:

a. Özdeş varlıklar ya da borçlar için aktif piyasalardaki kayıtlı (düzeltilmemiş) fiyatlar (1 inci seviye);

b. 1 inci seviyede yer alan kayıtlı fiyatlar dışında kalan ve varlıklar ya da borçlar açısından doğrudan (fiyatlar aracılığıyla) ya da dolaylı olarak (fiyatlardan türetilmek suretiyle) gözlemlenebilir nitelikteki veriler (2'nci seviye);

c. Varlık ya da borçlara ilişkin olarak gözlemlenebilir piyasa verilerine dayanmayan veriler (gözlemlenebilir nitelikte olmayan veriler – 3'üncü seviye).

VIII. Finansal varlık ve yükümlülüklerin gerçeğe uygun değeri ile gösterilmesine ilişkin açıklamalar (devamı):

b. Finansal tablolarda muhasebeleştirilen gerçeğe uygun değer ölçümlerine ilişkin bilgiler (devamı):

Söz konusu sınıflama ilkelerine göre Ana Ortaklık Banka'nın gerçeğe uygun değerinden taşımakta olduğu finansal varlık ve yükümlülüklerinin gerçeğe uygun değer sınıflandırması aşağıdaki gibidir:

Cari dönem (*)	1.seviye	2.seviye	3.seviye	Toplam
Finansal varlıklar				
Gerçeğe Uygun Değer Farkı Kâr Zarara Yansıtılan Finansal Varlıklar	**11.438.561**	**49.346**	**185.619**	**11.673.526**
Devlet borçlanma senetleri	11.386.158	-	-	11.386.158
Sermayede payı temsil eden menkul değerler	37.912	-	103.951	141.863
Diğer finansal varlıklara ilişkin bilgiler	14.491	49.346	81.668	145.505
Gerçeğe Uygun Değer Farkı Diğer Kapsamlı Gelire Yansıtılan Finansal Varlıklar	**1.254.094**	**951.534**	**-**	**2.205.628**
Sermayede payı temsil eden menkul değerler (**)	-	-	-	-
Devlet borçlanma senetleri	1.254.094	-	-	1.254.094
Diğer Finansal Varlıklar	-	951.534	-	951.534
Türev Finansal Varlıklar	**-**	**14.151**	**-**	**14.151**
Finansal yükümlülükler				
Türev Finansal Yükümlülükler	**-**	**14.479**	**-**	**14.479**

(*) Cari dönem içerisinde birinci ve ikinci seviye arasında yapılmış bir sınıflama bulunmamaktadır.

(**) Gerçeğe uygun değer farkı diğer kapsamlı gelire yansıtılan finansal varlıklar kalemi altındaki 31.532 TL'lik menkul kıymetler aktif bir piyasada işlem görmemeleri nedeniyle finansal tablolara elde etme maliyeti üzerinden yansıtılmış olup, söz konusu kıymetler bu tabloda gösterilmemiştir.

Önceki dönem (*)	1.seviye	2.seviye	3.seviye	Toplam
Finansal varlıklar				
Gerçeğe Uygun Değer Farkı Kâr Zarara Yansıtılan Finansal Varlıklar	**7.607.936**	**199.461**	**45.331**	**7.852.728**
Devlet borçlanma senetleri	7.558.347	-	-	7.558.347
Sermayede payı temsil eden menkul değerler	19.198	-	45.331	64.529
Diğer finansal varlıklara ilişkin bilgiler	30.391	199.461	-	229.852
Gerçeğe Uygun Değer Farkı Diğer Kapsamlı Gelire Yansıtılan Finansal Varlıklar	**727.672**	**-**	**-**	**727.672**
Sermayede payı temsil eden menkul değerler (**)	-	-	-	-
Devlet borçlanma senetleri	727.672	-	-	727.672
Diğer Finansal Varlıklar	-	-	-	-
Türev Finansal Varlıklar	**-**	**88.485**	**-**	**88.485**
Finansal yükümlülükler				
Türev Finansal Yükümlülükler	**-**	**187.254**	**-**	**187.254**

(*) Önceki dönem içerisinde birinci ve ikinci seviye arasında yapılmış bir sınıflama bulunmamaktadır.

(**) Gerçeğe uygun değer farkı diğer kapsamlı gelire yansıtılan finansal varlıklar kalemi altındaki 24.686 TL'lik menkul kıymetler aktif bir piyasada işlem görmemeleri nedeniyle finansal tablolara elde etme maliyeti üzerinden yansıtılmış olup, söz konusu kıymetler bu tabloda gösterilmemiştir.

IX. Başkalarının nam ve hesabına yapılan işlemler, inanca dayalı işlemlere ilişkin açıklamalar:

Ana Ortaklık Banka müşterilerinin nam ve hesabına alım, satım, saklama, fon yönetimi hizmetleri vermemektedir. Ana Ortaklık Banka inanca dayalı işlem sözleşmeleri yapmamaktadır.

X. Konsolide risk yönetimine ilişkin açıklamalar:

23 Ekim 2015 tarihinde 29511 sayılı Resmi Gazete'de yayımlanan ve 31 Mart 2016 tarihi itibarıyla yürürlüğe giren "Bankalarca Risk Yönetimine İlişkin Kamuya Yapılacak Açıklamalar Hakkında Tebliğ" uyarınca hazırlanan dipnotlar ve ilgili açıklamalar bu bölümde verilmektedir. Ana Ortaklık Banka'nın sermaye yeterliliği hesaplamasında kredi riski için standart yaklaşım kullanıldığından, İçsel Derecelendirmeye Dayalı Yaklaşım ("İDD") kapsamında hazırlanması gereken tablolar verilmemiştir

a. Konsolide Risk Yönetimi ve Risk Ağırlıklı Tutarlara İlişkin Genel Açıklamalar:

a.1. Ana Ortaklık Bankanın risk yönetimi yaklaşımı:

Ana Ortaklık Banka'nın risk yönetim sisteminin amacı temel olarak, gelecekteki nakit akımlarının içereceği risk-getiri yapısını, buna bağlı olarak faaliyetlerin niteliğini ve düzeyini izlemeye, kontrol altında tutmaya ve gerektiğinde değiştirmeye yönelik belirlenen politikalar, uygulama usulleri ve limitler aracılığıyla, maruz kalınan risklerin tanımlanmasını, ölçülmesini, izlenmesini ve kontrol edilmesini sağlamaktır.

Yönetim kurulu, bankacılık faaliyetleri sebebiyle karşılaşılan risklerin izlenmesi ve kontrolünün sağlanması amacıyla, Bankacılık Kanunu'nun öngördüğü biçimde etkin bir iç kontrol, risk yönetim ve iç denetim sistemi tesis etmek, bunların işlerliğini, uygunluğunu ve yeterliliğini sağlamak ve izlemekle sorumludur.

Yönetim Kurulu, risk yönetimi politika ve stratejilerini günün değişen piyasa koşullarına göre periyodik olarak gözden geçirmekte ve değerlendirmektedir.

Yönetim Kurulu tarafından risk yönetimi sürecine ilişkin belirlenen politika ve stratejiler doğrultusunda Ana Ortaklık Banka birimlerinin koordineli bir biçimde çalışması genel müdür tarafından sağlanmaktadır.

Ana Ortaklık Banka Yönetim Kurulu, risklerin yönetimi konusunda Ana Ortaklık Banka'da konsolide ve konsolide olmayan bazda izlenecek stratejileri, politikaları, limit sistemlerini ve prosedürleri oluşturarak, risklerin yönetimi sürecinde yoğun olarak yer almaktadır.

Temel olarak piyasa, likidite ve kredi riski ile stratejik risk, itibar riski ve operasyonel riske maruz kalan Ana Ortaklık Banka, maruz kaldığı risklerden sayısallaştırılabilenleri için, yönetim kurulunca onaylanan risk politikaları ve uygulama usulleri ile risk limitleri belirlemektedir. Söz konusu limitler, iç sistemler kapsamındaki birimler ve Ana Ortaklık Banka'nın ilgili organları tarafından izlenmekte, raporlanmakta ve risklerin belirlenen limitler dâhilinde kalması sağlanmaktadır. Risk yönetimi düzenlemeleri çerçevesinde örgütlenen Risk Yönetim Başkanlığı; risklerin ölçülmesi, izlenmesi, kontrolü ve raporlanması faaliyetlerini yürütmektedir.

Ana Ortaklık Banka'nın risk yönetim sisteminin nihai hedefi, işlevsel faaliyetlerin taşıdığı risklere uyumlu olarak sermaye tahsisinde bulunmak (ekonomik sermaye) ve riske göre ayarlanmış sermaye getirisini en üst seviyeye çıkartarak, yaratılan katma değeri artırmaktır.

Ana Ortaklık Banka'nın Aktif Pasif Komitesinde, risk yönetim politikaları doğrultusunda fon toplama faaliyetleri ile Ana Ortaklık Banka'nın fon kullandırımlarına ilişkin yurtiçi ve yurtdışı ekonomik koşullar değerlendirilmekte, aktif-pasif yapısı yönetilmektedir.

Ana Ortaklık Banka'nın maruz kaldığı veya gelecekte maruz kalabileceği riskler belirlenmekte ve bu risklerin tanımı yapılmaktadır. Tanımlanan riskler ölçülmekte ve mümkün olduğu ölçüde önceliklendirilmektedir. Ana Ortaklık Banka stratejilerinden kaynaklanan riskler ve stratejinin risk profiline olası etkisi de dikkate alınarak tüm önemli risklerin risk iştahında yer alması sağlanmaktadır. Ana Ortaklık Banka stratejileri, risk profili ve risk iştahı ile ilişkilendirilir. Risk profilinin gelecekte değişmesi bekleniyorsa bu değişiklik, sermayeye etki derecesi ile birlikte değerlendirilmektedir. Risk profili oluşturulurken risk tipi, sektör ve/veya coğrafi konum bazında analiz edilmektedir.

Ana Ortaklık Banka'nın risk toleransı; belirlenen misyon ve vizyon doğrultusunda kabul edilebilecek en geniş kapsamlı hesaplanmış risk miktarıdır. Diğer bir ifadeyle Ana Ortaklık Banka'nın herhangi bir önlem almanın gerekliliğine karar vermeden önce maruz kalmaya hazır olduğu risk tutarıdır. Bu yönüyle risk toleransı, Ana Ortaklık Banka'nın sunduğu hizmetlerin çeşitliliği ile bağlantılı olarak kabul edilebilir bulduğu risk seviyesidir.

X. Konsolide risk yönetimine ilişkin açıklamalar (devamı):

Ana Ortaklık Banka'nın risk iştahı, stratejik hedeflere ulaşmaya yönelik olarak Ana Ortaklık Banka'nın kabul ettiği risk miktarını ifade etmekle birlikte, hedefler etrafında kabul edilebilir bir değişkenliği de içermektedir.Ana Ortaklık Banka'nın risk iştahı ile risk toleransının ortak özelliği, riskin kabulü ile ilgili sınırları çizmeleridir. Ancak risk toleransı daha geniş kapsamlıdır.

Ana Ortaklık Banka Yönetim kurulunca onaylanan ve her yıl güncellenen "Risk İştahı Politikası" ile Ana Ortaklık Banka'nın stratejilerini uygulamak ve hedeflerine ulaşmak için alabileceği risk düzeyleri belirlenmiştir. Ana Ortaklık Banka'nın risk iştahı ve risk toleransıyla ilgili olarak Ana Ortaklık Banka risk profili çerçevesinde belirlenen limitler ile tetikleme fonksiyonları detaylı olarak açıklanmıştır.

Ana Ortaklık Banka'nın finansal durumu, faaliyet profili ve geleceğe ait büyüme beklentileri göz önünde bulundurularak, stratejik hedeflerin tutturulabilmesi için ihtiyaç duyulan sermaye miktarı, statik ve dinamik bazda gerçekleştirilen stres testleri ve senaryo analizleri vasıtasıyla hesaplanmaktadır.

Ana Ortaklık Banka'nın faaliyet gösterdiği piyasayı günümüzde ve gelecekte etkileyebilecek konjonktürel faktörler gözetilerek Ana Ortaklık Banka'nın finansal yapısı üzerine uygulanan stres testleri ve senaryo analizi çalışmaları diğer mali göstergelerle birlikte değerlendirilmiş, bu kapsamda hazırlanan sermaye planları ile banka süreçleri arasında eşgüdüme dayalı bir koordinasyon oluşturulmuştur.

İşlevsel faaliyetlerin taşıdığı risklere uyumlu olarak sermaye tahsisi sağlamayı ve bu risklere göre ayarlanmış sermaye getirisini en üst düzeye çıkarmayı amaçlayan Ana Ortaklık Banka, riskleri; piyasa riski, likidite riski, kredi riski, operasyonel risk ve diğer riskler şeklinde sınıflandırarak değerlendirmektedir.

Piyasa riski

Ana Ortaklık Banka'nın piyasa riski; kur riski, hisse senedi pozisyon riski, emtia riski ve kar oranı riski nedeniyle maruz kalabileceği zarar olasılığını ifade etmektedir.

Ana Ortaklık Banka piyasa riski kapsamında; yabancı para pozisyon riskini ve menkul kıymet pozisyon riski için genel piyasa riskini ve spesifik riskleri standart metot kullanarak hesaplamakta ve resmi otoriteye raporlamaktadır. Ana Ortaklık Banka ayrıca, yabancı para pozisyon riskini, test amaçlı olarak çeşitli içsel yöntemler kullanarak ölçmektedir. Bu testlerin doğrulukları ve performanslarını sınamak için geriye dönük test (backtesting) uygulamaları yapılmakta, portföyün maruz kalabileceği beklenmeyen risklere karşı potansiyel dayanıklılığı, stres senaryolarını da kapsayan stres testleri vasıtasıyla ölçülmektedir.

Ana Ortaklık Banka, piyasa riskinin, yasal mevzuat ile belirlenen limitlere uyum sağlayıp sağlamadığını sürekli olarak izlemekte olup, döviz kuru riski ayrıca Aktif/Pasif Komitesinde de görüş ve değerlendirmeye tabi tutulmaktadır. Ana Ortaklık Banka'nın döviz kuru stratejisi, kur riskinin dengede kalması, açık ya da fazla pozisyon verilmemesi yönündedir.

Likidite riski

Ana Ortaklık Banka'nın likidite riski, fonlamaya ilişkin likidite riski ile piyasaya ilişkin likidite riskinden oluşmaktadır.

Fonlamaya ilişkin likidite riski, bankanın öngörülebilen ya da öngörülemeyen tüm nakit akışı gereksinimini, günlük operasyonları ya da finansal yapıyı bozmadan, yeterli düzeyde karşılamanın mümkün olmadığı durumlarda ortaya çıkan zarar olasılığını ifade etmektedir.

Piyasaya ilişkin likidite riski ise piyasalarda derinliğin olmaması veya aşırı dalgalanma nedeniyle bankanın herhangi bir pozisyonunu piyasa fiyatlarından kapatamaması veya dengeleyememesi sonucu maruz kalabileceği zarar ihtimalidir.

Likidite riskinin ortaya çıkmasına, vade uyumsuzluğu, aktif kalitesindeki bozulma, beklenmedik kaynak çıkışları, kârlılıktaki düşüş ve ekonomik kriz halleri gibi faktörler neden olmaktadır.

Likidite riskine karşı nakit akışı günlük olarak takip edilip taahhütlerin zamanında ve gerektiği şekilde karşılanması için gerekli önleyici ve iyileştirici tedbirler alınmaktadır. Likidite riski Aktif/Pasif Komitesinde haftalık olarak değerlendirilmektedir.

X. Konsolide risk yönetimine ilişkin açıklamalar (devamı):

Ana Ortaklık Banka likidite riski konusunda, piyasalardaki beklenmedik hareketlilikler karşısında ortaya çıkabilecek likidite ihtiyacını karşılayabilmek için, yasal mevzuat ile belirlenen asgari likidite karşılama oranları ve geçmiş likidite tecrübelerini dikkate alarak, yeterli oranda ve kalitede likit varlık bulundurma politikası uygulamayı tercih etmektedir.

Kredi riski

Kredi riski; müşterinin kredi sözleşmesinin gereklerine uymayarak yükümlülüğünü kısmen veya tamamen zamanında yerine getirmemesinden dolayı bankanın maruz kalabileceği zarar olasılığını ifade etmektedir. Bu risk aynı zamanda, karşı tarafın mali durumundaki bozulmanın neden olduğu piyasa değeri kaybını da içermektedir. Kullanılan kredi riski tanımı kapsamında, bilanço içi ve bilanço dışı portföyler de yer almaktadır.

Ana Ortaklık Banka'da kredi açma yetkisi yönetim kuruluna aittir. Yönetim kurulu; kredi açmaya, onay vermeye, kredi riski yönetim ve diğer idari esaslara ilişkin politikaları oluşturarak ve bunların uygulanmasını ve izlenmesini sağlayarak, bu konuda gerekli tedbirleri almaktadır. Yönetim kurulu, kredi açma yetkisini yasal mevzuatça belirlenen usul ve esaslar çerçevesinde, kredi komitesine ve genel müdürlüğe devretmektedir. Genel müdürlük kendisine devredilen kredi açma yetkisini bölge müdürlükleri/birimler veya şubeler aracılığıyla kullanmaktadır. Ana Ortaklık Banka, kredi tahsisini her bir borçlu ve borçlular grubu bazında belirlenen limitler dâhilinde yapmaktadır. Müşterilerin kredi riskinin limitini aşması sistem tarafından engellenmektedir.

Kredi portföyünü olumsuz etkileyebilecek sektörel konsantrasyona yol açılmamasına özellikle dikkat edilmektedir. Risklerin az sayıda müşteri üzerinde yoğunlaşmasının önlenmesi için azami çaba gösterilmektedir. Kredi riski, iç sistemler kapsamındaki birimler ve risk yönetim sistemince sürekli izlenmekte ve raporlanmaktadır. Böylece kredi riskinin, "Kredi Politikaları ve Uygulama Usulleri Hakkında Yönetmelik" e uyumu sağlanmaktadır.

Operasyonel risk

Operasyonel risk, yetersiz veya başarısız dâhili süreçler, insanlar ve sistemlerden veya harici olaylardan kaynaklanan kayıp riski olarak tanımlanmaktadır. Yasal risk ve uyum riski bu risk grubuna dâhil edilirken, itibar ve strateji riski (yanlış zamanda yanlış kararlar alınmasından kaynaklanan risk) dışında tutulmaktadır.

Operasyonel risk, Ana Ortaklık Banka'nın tüm faaliyetlerinde yer alan bir risk türüdür. Personel hatası, sistemden kaynaklanan bir hata, yetersiz ya da yanlış yasal bilgi ve dokümanlara dayanarak yapılabilecek işlemler, ana ortaklık banka organizasyon yapısı içerisindeki kademeler arası bilgi akışının aksaması, yetki sınırlarının belirsizliği, yapı ve/veya işleyiş değişiklikleri, doğal afetler, terör ve dolandırıcılık hadiselerinden kaynaklanabilmektedir.

Ana Ortaklık Banka, operasyonel riski kaynaklarına göre, personel riski, teknolojik riskler, organizasyon riski, yasal risk-uyum riski ve dış riskler olmak üzere beş kategori halinde sınıflandırılmaktadır.

Ana Ortaklık Banka ayrıca, operasyonel riskin kabul edilebilir bir düzeyde tutulabilmesi için gerekli önleyici tedbirleri de almaktadır.

Diğer riskler

Ana Ortaklık Banka'nın maruz kalabileceği diğer riskleri; stratejik risk, itibar riski, karşı taraf kredi riski, ülke riski ve yoğunlaşma riski oluşturmaktadır.

Ana Ortaklık Banka stratejik riske ilişkin; yurtiçi ve yurtdışı ekonomik konjonktürü, teknolojik, finansal ve sosyal gelişmeleri, yasal düzenlemeleri ve bankacılık sektörünü yakından takip ederek rasyonel kararlar vermeyi ve gelişmelere göre değişimi amaçlamaktadır.

Mevcut veya potansiyel müşteriler, ortaklar, rakipler ve denetim otoriteleri gibi birbirinden farklı ya da birbiriyle ilişkili olan tarafların Ana Ortaklık Banka hakkındaki olumsuz düşüncelerinden veya mevcut yasal düzenlemelere uygun davranılmaması neticesinde Ana Ortaklık Banka'ya duyulan güvenin azalması ya da Ana Ortaklık Banka itibarının zedelenmesi gibi menfi gelişmelerden kaynaklanarak Ana Ortaklık Banka'nın zarar etme olasılığına yol açan her türlü faktör Ana Ortaklık Banka için itibar riski kabul edilmiştir. Ana Ortaklık Banka'nın risk yönetim sistemi, itibar riskini önleyebilmek ve/veya kontrol altına tutabilmek için Ana Ortaklık Banka itibarının veya imajının zedelendiğinin belirlendiği herhangi bir anda müşterilere öncelik vererek, proaktif bir iletişim mekanizması tesis etmektedir.

X. Konsolide risk yönetimine ilişkin açıklamalar (devamı):

En kötü durum senaryolarına daha önceden hazırlıklı olan bu sistem, itibar riski değerlendirilirken, operasyonel risklerin itibar riski ile ilişkisini, seviyesini ve etkisini de dikkate almaktadır.

Karşı taraf kredi riski, iki tarafa da yükümlülük getiren bir işlemin muhatabı olan karşı tarafın, bu işlemin nakit akışında yer alan son ödemeden önce temerrüde düşme olasılığını ifade etmektedir. Ana Ortaklık Banka, karşı taraf kredi riskini, yasal mevzuat çerçevesinde, en iyi uygulamaları gözeterek, faaliyetlerin hacmi, niteliği ve karmaşıklığı ile uyumlu olarak yönetmektedir.

Ülke riski; ekonomik, sosyal ve siyasi koşullarda meydana gelen belirsizlikler nedeniyle bir ülkedeki borçluların dış yükümlülüklerini yerine getirememeleri veya yerine getirmekten kaçınmaları sonucunda bankanın maruz kalabileceği zarar olasılığını ifade etmektedir. Ana Ortaklık Banka, yasal sınırlamaları, piyasa şartlarını ve müşteri memnuniyetini de gözeterek, yurtdışı mali kurum ve ülkelerle olan ticari bağlantılarını, ülkenin ekonomik koşullarının dikkate alındığı fizibilite çalışmaları neticesinde tesis etmektedir.

Yoğunlaşma riski, tek bir risk tutarının veya belirli türler bazındaki risk tutarlarının banka bünyesini ve bankanın asli faaliyetlerini yürütebilme yeteneğini tehdit edebilecek derecede yüksek kayıplara sebep olabilme olasılığı olarak tanımlanmaktadır. Yoğunlaşma riskine yönelik politikalar sektörel yoğunlaşma, teminat bazında oluşturulacak yoğunlaşma, piyasa riski türü bazında yoğunlaşma, kayıp türleri bazında yoğunlaşma ve finansman sağlayanlardan kaynaklanan yoğunlaşma olarak sınıflandırılmaktadır.

a.2. Risk ağırlıklı tutarlara genel bakış:

		Risk Ağırlıklı Tutarlar		Asgari sermaye yükümlülüğü
		Cari Dönem	Önceki Dönem	Cari Dönem
1	Kredi riski (karşı taraf kredi riski hariç)	57.601.956	36.040.572	4.608.156
2	Standart yaklaşım	57.601.956	36.040.572	4.608.156
3	İçsel derecelendirmeye dayalı yaklaşım	-	-	-
4	Karşı taraf kredi riski	77.419	60.985	6.194
5	Karşı taraf kredi riski için standart yaklaşım	77.419	60.985	6.194
6	İçsel model yöntemi	-	-	-
7	Basit risk ağırlığı yaklaşımı veya içsel modeller yaklaşımında bankacılık hesabındaki hisse senedi pozisyonları	-	-	-
8	KYK'ya yapılan yatırımlar-içerik yöntemi	-	-	-
9	KYK'ya yapılan yatırımlar-izahname yöntemi	-	-	-
10	KYK'ya yapılan yatırımlar-%1250 risk ağırlığı yöntemi	-	-	-
11	Takas riski	-	-	-
12	Bankacılık hesaplarındaki menkul kıymetleştirme pozisyonları	-	-	-
13	İDD derecelendirmeye dayalı yaklaşım	-	-	-
14	İDD denetim otoritesi formülü yaklaşımı	-	-	-
15	Standart basitleştirilmiş denetim otoritesi formülü yaklaşımı	-	-	-
16	Piyasa riski	6.714.409	4.059.574	537.153
17	Standart yaklaşım	6.714.409	4.059.574	537.153
18	İçsel model yaklaşımları	-	-	-
19	Operasyonel risk	4.463.968	3.513.036	357.117
20	Temel gösterge yaklaşımı	4.463.968	3.513.036	357.117
21	Standart yaklaşım	-	-	-
22	İleri ölçüm yaklaşımı	-	-	-
23	Özkaynaklardan indirim eşiklerinin altındaki tutarlar (%250 risk ağırlığına tabi)	-	-	-
24	En düşük değer ayarlamaları	-	-	-
25	**Toplam (1+4+7+8+9+10+11+12+16+19+23+24)**	**68.857.752**	**43.674.167**	**5.508.620**

X. Konsolide risk yönetimine ilişkin açıklamalar (devamı):

b. Finansal tablolar ve risk tutarları arasındaki bağlantılar:

b.1. Muhasebesel konsolidasyon ve yasal konsolidasyon kapsamı arasındaki farklar ve eşleştirme:

		Kalemlerin TMS uyarınca değerlenmiş tutarı				
Cari Dönem	**Yasal Konsolidasyon Kapsamındaki TMS uyarınca değerlenmiş tutar(*)**	**Kredi riskine tabi**	**Karşı taraf kredi riskine tabi**	**Menkul kıymetleştirme pozisyonları**	**Piyasa riskine tabi(**)**	**Sermaye yükümlülüğüne tabi olmayan veya sermayeden indirilen**
Varlıklar						
Nakit ve Nakit Benzerleri	33.931.302	33.931.302	-	-	-	-
Gerçeğe Uygun Değer Farkı Kâr Zarara Yansıtılan Finansal Varlıklar	11.673.526	-	-	-	10.758.776	-
Gerçeğe Uygun Değer Farkı Diğer Kapsamlı Gelire Yansıtılan Finansal Varlıklar	2.237.160	2.237.160	-	-	-	-
İtfa Edilmiş Maliyeti ile Ölçülen Finansal Varlıklar	19.450.929	257.458	-	-	-	-
Türev Finansal Varlıklar	14.151	-	14.151	-	14.151	-
Donuk Finansal Varlıklar	-	-	-	-	-	-
Beklenen Zarar Karşılıkları (-)	122.377	-	-	-	-	122.377
KREDİLER (Net)	**72.625.017**	**38.522.725**	**-**	**-**	**-**	**(1.571.338)**
Krediler	73.128.028	38.144.139	-	-	-	5.723
Kiralama İşlemlerinden Alacaklar	908.743	512.075	-	-	-	-
Faktoring Alacakları	-	-	-	-	-	-
Donuk Alacaklar	1.467.977	1.169.181	-	-	-	-
Beklenen Zarar Karşılıkları (-)	2.879.731	1.302.670	-	-	-	1.577.061
Satış Amaçlı Elde Tutulan ve Durdurulan Faaliyetlere İlişkin Duran Varlıklar (Net)	341.132	341.132	-	-	-	-
Ortaklık Yatırımları	426.134	426.134	-	-	-	-
Maddi Duran Varlıklar (Net)	2.734.379	2.734.379	-	-	-	17.978
Maddi Olmayan Duran Varlıklar (Net)	177.275	177.275	-	-	-	166.508
Yatırım Amaçlı Gayrimenkuller (Net)	1.869.188	-	-	-	-	-
Cari Vergi Varlığı	62	-	-	-	-	-
Ertelenmiş Vergi Varlığı	453.958	453.958	-	-	-	-
Diğer Aktifler	1.151.327	1.151.331	-	-	-	-
Toplam varlıklar	**146.963.163**	**80.232.854**	**14.151**	**-**	**10.772.927**	**(1.509.229)**
Yükümlülükler						
Toplanan Fonlar	112.353.236	-	-	-	-	112.353.236
Alınan Krediler	3.490.803	-	-	-	-	3.490.803
Para Piyasalarına Borçlar	7.817.681	-	-	-	-	7.817.681
İhraç Edilen Menkul Kıymetler (Net)	627.095	-	-	-	-	627.095
Gerçeğe Uygun Değer Farkı Kar Zarara Yansıtılan Finansal Yükümlülükler	-	-	-	-	-	-
Türev Finansal Yükümlülükler	14.479	-	-	-	-	14.479
Kiralama İşlemlerinden Yükümlülükler	476.806	-	-	-	-	476.806
Karşılıklar	2.584.193	40.203	-	-	-	2.584.193
Cari Vergi Borcu	742.145	-	-	-	-	742.145
Ertelenmiş Vergi Borcu	-	-	-	-	-	-
Satış Amaçlı Elde Tutulan ve Durdurulan Faaliyetlere İlişkin Duran Varlık Borçları (Net)	-	-	-	-	-	-
Sermaye Benzeri Borçlanma Araçları	4.694.238	-	-	-	-	4.694.238
Diğer Yükümlülükler	4.814.699	-	-	-	-	4.814.699
Özkaynaklar	9.347.788	-	-	-	-	9.339.747
Toplam yükümlülükler	**146.963.163**	**40.203**	**-**	**-**	**-**	**146.955.122**

(*) Ana Ortaklık Banka'nın muhasebesel ve yasal konsolidasyon kapsamı aynı olduğundan mali tablo bilgileri tek sütunda gösterilmiştir.

(**) Piyasa riski kapsamındaki genel piyasa riski ve spesifik riske konu kalemlerin TMS uyarınca değerlenmiş tutarlarını içermektedir.

X. Konsolide risk yönetimine ilişkin açıklamalar (devamı):

b. Finansal tablolar ve risk tutarları arasındaki bağlantılar (devamı):

b.1. Muhasebesel konsolidasyon ve yasal konsolidasyon kapsamı arasındaki farklar ve eşleştirme (devamı):

Önceki Dönem	Finansal tablolarda raporlanan TMS uyarınca değerlenmiş tutar	Kalemlerin TMS uyarınca değerlenmiş tutarı				
		Kredi riskine tabi	Karşı taraf kredi riskine tabi	Menkul kıymetleştirme pozisyonları	Piyasa riskine tabi(*)	Sermaye yükümlülüğüne tabi olmayan veya sermayeden indirilen
Varlıklar						
Nakit ve Nakit Benzerleri	31.832.672	13.058.732	-	-	-	-
Gerçeğe Uygun Değer Farkı Kâr Zarara Yansıtılan Finansal Varlıklar	7.852.728	-	360	-	8.911.944	111.451
Gerçeğe Uygun Değer Farkı Diğer Kapsamlı Gelire Yansıtılan Finansal Varlıklar	752.358	752.358	-	-	-	-
İtfa Edilmiş Maliyeti ile Ölçülen Finansal Varlıklar	8.103.211	6.103.211	-	-	-	-
Türev Finansal Varlıklar	88.485	-	90.479	-	88.845	-
Donuk Finansal Varlıklar	-	-	-	-	-	-
Beklenen Zarar Karşılıkları (-)	57.537	-	-	-	-	57.537
KREDİLER (Net)	**56.936.547**	**43.506.451**	**-**	**-**	**-**	**(523.675)**
Krediler	55.521.541	43.146.767	-	-	-	7.187
Kiralama İşlemlerinden Alacaklar	820.674	438.842	-	-	-	-
Faktoring Alacakları	-	-	-	-	-	-
Donuk Alacaklar	3.783.237	2.578.885	-	-	-	-
Beklenen Zarar Karşılıkları (-)	3.188.905	2.658.043	-	-	-	530.862
Satış Amaçlı Elde Tutulan ve Durdurulan Faaliyetlere İlişkin Duran Varlıklar (Net)	118.978	118.978	-	-	-	-
Ortaklık Yatırımları	357.379	357.379	-	-	-	-
Maddi Duran Varlıklar (Net)	1.509.980	1.431.298	-	-	-	21.295
Maddi Olmayan Duran Varlıklar (Net)	92.266	34.630	-	-	-	87.948
Yatırım Amaçlı Gayrimenkuller (Net)	1.035.405	1.035.405	-	-	-	-
Cari Vergi Varlığı	2.737	2.737	-	-	-	-
Ertelenmiş Vergi Varlığı	489.049	489.049	-	-	-	-
Diğer Aktifler	910.190	910.190	-	-	-	-
Toplam varlıklar	**110.024.448**	**67.800.418**	**90.839**	**-**	**9.000.789**	**(360.518)**
Yükümlülükler						
Toplanan Fonlar	91.208.681	-	-	-	-	91.236.649
Alınan Krediler	2.144.535	-	-	-	-	6.259.215
Para Piyasalarına Borçlar	1.327	-	-	-	-	1.327
İhraç Edilen Menkul Kıymetler (Net)	3.065.049	-	-	-	-	-
Gerçeğe Uygun Değer Farkı Kar Zarara Yansıtılan Finansal Yükümlülükler	-	-	-	-	-	-
Türev Finansal Yükümlülükler	187.254	-	-	-	-	187.254
Kiralama İşlemlerinden Yükümlülükler	349.614	-	-	-	-	349.614
Karşılıklar	313.991	9.710	-	-	-	302.368
Cari Vergi Borcu	126.805	-	-	-	-	117.218
Ertelenmiş Vergi Borcu	-	-	-	-	-	-
Satış Amaçlı Elde Tutulan ve Durdurulan Faaliyetlere İlişkin Duran Varlık Borçları (Net)	-	-	-	-	-	-
Sermaye Benzeri Borçlanma Araçları	3.119.354	-	-	-	-	3.119.354
Diğer Yükümlülükler	2.808.658	-	-	-	-	2.745.561
Özkaynaklar	6.699.180	-	-	-	-	4.626.853
Toplam yükümlülükler	**110.024.448**	**9.710**	**-**	**-**	**-**	**108.945.413**

(*)Piyasa riski kapsamındaki genel piyasa riski ve spesifik riske konu kalemlerin TMS uyarınca değerlenmiş tutarlarını içermektedir.

X. Konsolide risk yönetimine ilişkin açıklamalar (devamı):

b.2. Risk tutarları ile finansal tablolardaki TMS uyarınca değerlenmiş tutarlar arasındaki farkların ana kaynakları:

	Cari Dönem	Toplam	Kredi riskine tabi	Menkul kıymetleştirme pozisyonları	Karşı taraf kredi riskine tabi	Piyasa Riskine tabi (*)
1	Yasal konsolidasyon kapsamındaki varlıkların TMS uyarınca değerlenmiş tutarları (şablon B1 deki gibi)	146.963.163	80.232.854	-	14.151	10.772.927
2	Yasal konsolidasyon kapsamındaki yükümlülüklerin TMS uyarınca değerlenmiş tutarları (şablon B1'deki gibi)	-	40.203	-	-	-
3	**Yasal konsolidasyon kapsamındaki toplam net tutar**	**146.963.163**	**80.192.651**	**-**	**14.151**	**10.772.927**
4	Bilanço dışı tutarlar	29.986.264	10.480.863	-	63.268	-
5	Repo ve benzeri işlemler (**)	-	-	-	-	-
6	Değerleme farkları	-	-	-	-	-
7	Farklı netleştirme kurallarından kaynaklanan farklar (satır 2'ye konulanlar dışındaki)	-	-	-	-	-
8	Karşılıkların dikkate alınmasından kaynaklanan farklar	-	-	-	-	-
9	Kurum'un uygulamalarından kaynaklanan farklar	-	12.922.292	-	-	-
10	**Risk tutarları**	**176.949.427**	**103.595.806**	**-**	**77.419**	**10.772.927**

(*) Piyasa riski kapsamındaki genel piyasa riski ve spesifik riske konu kalemlerin TMS uyarınca değerlenmiş tutarlarını içermektedir.

(**) Bankaların Sermaye Yeterliliğinin Ölçülmesine ve Değerlendirilmesine İlişkin Yönetmelik" hükümleri gereği, repo ve benzeri işlemler için hesaplanan karşı taraf kredi riski tutarıdır.

	Önceki Dönem	Toplam	Kredi riskine tabi	Menkul kıymetleştirme pozisyonları	Karşı taraf kredi riskine tabi	Piyasa Riskine tabi (*)
1	Yasal konsolidasyon kapsamındaki varlıkların TMS uyarınca değerlenmiş tutarları (şablon B1 deki gibi)	110.024.448	67.800.418	-	90.839	9.000.789
2	Yasal konsolidasyon kapsamındaki yükümlülüklerin TMS uyarınca değerlenmiş tutarları (şablon B1'deki gibi)	-	9.710	-	-	-
3	**Yasal konsolidasyon kapsamındaki toplam net tutar**	**110.024.448**	**67.790.708**	**-**	**90.839**	**9.000.789**
4	Bilanço dışı tutarlar	27.737.356	8.171.482	-	35.136	-
5	Repo ve benzeri işlemler (**)	-	-	-	-	-
6	Değerleme farkları	-	-	-	-	-
7	Farklı netleştirme kurallarından kaynaklanan farklar (satır 2'ye konulanlar dışındaki)	-	-	-	-	-
8	Karşılıkların dikkate alınmasından kaynaklanan farklar	-	-	-	-	-
9	Kurum'un uygulamalarından kaynaklanan farklar	-	(4.697.829)	-	-	-
10	**Risk tutarları**	**137.761.804**	**71.264.361**	**-**	**125.975**	**9.000.789**

(*) Piyasa riski kapsamındaki genel piyasa riski ve spesifik riske konu kalemlerin TMS uyarınca değerlenmiş tutarlarını içermektedir.

(**) Bankaların Sermaye Yeterliliğinin Ölçülmesine ve Değerlendirilmesine İlişkin Yönetmelik" hükümleri gereği, repo ve benzeri işlemler için hesaplanan karşı taraf kredi riski tutarıdır.

b.3. TMS uyarınca değerlenmiş tutarlar ile risk tutarları arasındaki farklara ilişkin açıklamalar:

Varlık ve yükümlülüklerin finansal tablo değerleri ile sermaye yeterliliği hesaplamasına dahil edilen değerleri arasında önemli bir fark bulunmamaktadır.

X. Konsolide risk yönetimine ilişkin açıklamalar (devamı):

c. Konsolide kredi riskine ilişkin kamuya açıklanacak hususlar:

c.1. Kredi riski ile ilgili genel bilgiler:

c.1.1. Kredi riski ile ilgili genel niteliksel bilgiler:

Söz konusu bilgilere (II.) Kredi riskine ilişkin açıklamalar ile (X.a.I) Ana Ortaklık Bankanın risk yönetimi yaklaşımı bölümleri altında yer verilmiştir.

c.1.2. Varlıkların kredi kalitesi:

		Yasal konsolidasyona göre hazırlanan finansal tablolarda yer alan TMS uyarınca değerlenmiş brüt tutarı		Karşılıklar /amortisman ve	
	Cari Dönem	**Temerrüt etmiş**	**Temerrüt etmemiş**	**değer düşüklüğü**	**Net değer**
1	Krediler	1.467.977	74.051.771	2.894.731	72.625.017
2	Borçlanma araçları	-	31.101.457	41.989	31.059.468
3	Bilanço dışı alacaklar	15.360	25.413.668	46.641	25.382.387
4	**Toplam**	**1.483.337**	**130.566.896**	**2.983.361**	**129.066.872**

		Yasal konsolidasyona göre hazırlanan finansal tablolarda yer alan TMS uyarınca değerlenmiş brüt tutarı		Karşılıklar /amortisman ve	
	Önceki Dönem	**Temerrüt etmiş**	**Temerrüt etmemiş**	**değer düşüklüğü**	**Net değer**
1	Krediler	3.783.237	56.395.588	3.242.278	56.936.547
2	Borçlanma araçları	-	8.381.311	25.163	8.356.148
3	Bilanço dışı alacaklar	152.901	20.785.811	27.275	20.911.437
4	**Toplam**	**3.936.138**	**85.562.710**	**3.294.716**	**86.204.132**

c.1.3. Temerrüde Düşmüş Alacaklar ve Borçlanma Araçları Stoğundaki Değişimler:

		Cari Dönem	**Önceki Dönem**
1	**Önceki raporlama dönemi sonundaki temerrüt etmiş krediler ve borçlanma araçları tutarı**	**3.936.138**	**2.107.148**
2	Son raporlama döneminden itibaren temerrüt eden krediler ve borçlanma araçları	3.145.221	2.458.517
3	Tekrar temerrüt etmemiş durumuna gelen alacaklar	(91.487)	(8.341)
4	Aktiften silinen tutarlar	(3.994.760)	(249.185)
5	Diğer değişimler	(1.511.775)	(372.001)
6	**Raporlama dönemi sonundaki temerrüt etmiş krediler ve borçlanma araçları tutarı**	**1.483.337**	**3.936.138**

c.1.4. Varlıkların Kredi Kalitesi İle İlgili İlave Açıklamalar:

Tahsili gecikmiş ve karşılık ayrılan alacakların kapsam, tanımlarına ve Ana Ortaklık Banka'nın karşılık tutarı belirlerken kullandığı metotlara Kredi Riskine İlişkin Açıklamalar kısmında değinilmektedir.

Ana Ortaklık Banka hem birinci ve ikinci aşama kredilerini hem de takipteki kredilerini yapılandırabilmektedir. Birinci ve ikinci aşama kredilerdeki yapılandırmalar müşterinin krediyi geri ödeme kabiliyetinin iyileştirilmesi amacıyla veya müşterinin kredi riskinden bağımsız olarak müşteri talebi ile sözleşme koşullarında yapılan değişiklikleri de kapsamaktadır. Takipteki kredilerdeki yapılandırmalar ise esasen yeni bir ödeme planı oluşturulması suretiyle alacağın tahsil imkanını sağlamaya yöneliktir.

Alacakların sektörlere göre kırılımlarına II. "Konsolide kredi riskine ilişkin açıklamalar" altında yer alan 8 no.lu "Önemli Bölgelerdeki Önemlilik Arz eden Risklere İlişkin Profil" dipnotunda yer verilmiştir.

Coğrafi bölgeler bazında özel karşılık ayrılan alacak tutarları ile tahsili gecikmiş alacakların kalan vadelerine göre kırılımlarına aşağıda yer verilmiştir. Ana Ortaklık Banka yönetiminin aldığı karar gereği 3.994.760 TL'lik tutar terkin edilmiştir.

X. Konsolide risk yönetimine ilişkin açıklamalar (devamı):

c.1.4. Varlıkların Kredi Kalitesi İle İlgili İlave Açıklamalar (devamı):

Tahsili gecikmiş alacaklar için yaşlandırma analizi:

Finansal araç sınıfları itibarıyla, vadesi geçmiş ancak değer düşüklüğüne uğramamış finansal varlıkların yaşlandırma analizi aşağıdaki gibidir:

	0-30 Gün	31-90 Gün	Toplam
Cari Dönem	1.412.469	6.704.130	**8.116.599**

	0-30 Gün	31-90 Gün	Toplam
Önceki Dönem	691.894	5.742.345	**6.434.239**

Coğrafi bölge bazında karşılık ayrılan alacak tutarları:

Cari Dönem	Takipteki Alacak Tutarı(*)	Özel Karşılık(*)
Yurtiçi	1.447.032	1.281.779
Kıyı Bankacılığı Ülkeleri	27	5
Diğer Ülkeler	20.918	20.886
Genel Toplam	**1.467.977**	**1.302.670**

(*) Nakdi kredilere ilişkin bilgileri içermektedir.

Coğrafi bölge bazında karşılık ayrılan alacak tutarları:

Önceki Dönem	Takipteki Alacak Tutarı(*)	Özel Karşılık(*)
Yurtiçi	3.738.378	2.628.505
Kıyı Bankacılığı Ülkeleri	25.730	23.288
Diğer Ülkeler	19.129	6.250
Genel Toplam	**3.783.237**	**2.658.043**

(*) Nakdi kredilere ilişkin bilgileri içermektedir.

c.2. Kredi Riski Azaltımı

c.2.1. Kredi Riski Azaltım Teknikleri İle İlgili Kamuya Açıklanacak Niteliksel Gereksinimler:

Bilanço içi ve bilanço dışı netleştirme sözleşmeleri kullanılmamaktadır.

Ana Ortaklık Banka, kredilendirme işlemlerinde 6 Eylül 2014 tarihinde yayımlanan "Kredi Riski Azaltım Tekniklerine İlişkin Tebliğ" kapsamında dikkate alınabilecek aşağıdaki risk azaltıcı unsurları teminat olarak kabul etmektedir.

a) Finansal Teminatlar (Hazine Bonosu, Devlet Tahvili, Nakit, Mevduat veya Katılım Fonu Rehni, Altın, Hisse Senedi Rehni)
b) Garantiler

Garantörlerin kredibiliteleri kredi revizyon vadeleri çerçevesinde izlenmekte ve değerlendirilmektedir.
Ana Ortaklık Banka tarafından alınan ipotekler kredi ilişkisi devam ettiği sürece ilgili mevzuat hükümleri uyarınca yeniden gözden geçirme ve ekspertiz işlemlerine konu edilmektedir.

Gayrimenkulün değerinin genel piyasa fiyatlarına göre önemli oranda azalmış olabileceğine ilişkin göstergelerin bulunması halinde gayrimenkul değerlemesi Bankacılık Düzenleme ve Denetleme Kurulu veya Sermaye Piyasası Kurulu tarafından yetkilendirilmiş bulunan yetkili değerleme kuruluşları tarafından yapılır.

Ana Ortaklık Banka, BDDK'nın düzenlemeleri doğrultusunda risk azaltıcı unsur olarak değerlendirilen diğer bankalar tarafından verilen garantileri düzenli olarak izlemekte olup, bankalara ilişkin kredi değerliliği periyodik olarak gözden geçirilmektedir.

X. Konsolide risk yönetimine ilişkin açıklamalar (devamı):

c.2. Kredi Riski Azaltımı (devamı):

c.2.1. Kredi Riski Azaltım Teknikleri İle İlgili Kamuya Açıklanacak Niteliksel Gereksinimler (devamı):

Gayrimenkul piyasasındaki volatilite Ana Ortaklık Banka tarafından yakinen takip edilmekte olup, anılan risk sınıfına ilişkin piyasa hareketlerine bağlı olarak oluşabilecek dalgalanmalar kredi çalışmalarında dikkate alınmaktadır.

c.2.2. Kredi Riski Azaltım Teknikleri - Genel Bakış:

	Cari Dönem	Teminatsız alacaklar: TMS uyarınca değerlenmiş tutar	Teminat ile korunan alacaklar	Teminat ile korunan alacakların teminatlı kısımları	Finansal garantiler ile korunan alacaklar	Finansal garantiler ile korunan alacakların teminatlı kısımları	Kredi türevleri ile korunan alacaklar	Kredi türevleri ile korunan alacakların teminatlı kısımları
1	Krediler	56.643.850	15.981.167	5.497.022	3.858.225	56.606	-	-
2	Borçlanma araçları	31.059.468	-	-	-	-	-	-
3	**Toplam**	**87.703.318**	**15.981.167**	**5.497.022**	**3.858.225**	**56.606**	**-**	**-**
4	Temerrüde düşmüş	82.792	82.515	46.539	-	-	-	-

	Önceki Dönem	Teminatsız alacaklar: TMS uyarınca değerlenmiş tutar	Teminat ile korunan alacaklar	Teminat ile korunan alacakların teminatlı kısımları	Finansal garantiler ile korunan alacaklar	Finansal garantiler ile korunan alacakların teminatlı kısımları	Kredi türevleri ile korunan alacaklar	Kredi türevleri ile korunan alacakların teminatlı kısımları
1	Krediler	41.491.404	15.445.143	12.853.182	5.192.318	3.918.228	-	-
2	Borçlanma araçları	8.356.148	-	-	-	-	-	-
3	**Toplam**	**49.847.552**	**15.445.143**	**12.853.182**	**5.192.318**	**3.918.228**	**-**	**-**
4	Temerrüde düşmüş	1.006.082	119.112	93.182	8.158	6.793	-	-

c.3. Standart Yaklaşım Kullanılması Durumunda Kredi Riski:

c.3.1. Bankaların Kredi Riskini Standart Yaklaşım ile Hesaplarken Kullandığı Derecelendirme Notları ile İlgili Yapılacak Nitel Açıklamalar:

Bankaların kredi riskini standart yaklaşım ile hesaplarken kullandığı derecelendirme notlarına ilişkin açıklamalara dördüncü bölüm II.9 nolu Konsolide kredi riskine ilişkin açıklamalar dipnotunda yer verilmiştir.

X. Konsolide risk yönetimine ilişkin açıklamalar (devamı):

c.3.2. Maruz Kalınan Kredi Riski ve Kredi Riski Azaltım Etkileri:

	Cari Dönem	Kredi dönüşüm oranı ve kredi riski azaltımından önce alacak tutarı		Kredi dönüşüm oranı ve kredi riski azaltımından sonra alacak tutarı		Risk ağırlıklı tutar ve risk ağırlıklı tutar yoğunluğu	
	Risk sınıfları	**Bilanço içi tutar**	**Bilanço dışı tutar**	**Bilanço içi tutar**	**Bilanço dışı tutar**	**Risk ağırlıklı tutar**	**Risk ağırlıklı tutar yoğunluğu**
1	Merkezi yönetimlerden veya merkez bankalarından alacaklar	34.833.367	480	34.833.367	240	-	0,00%
2	Bölgesel yönetimlerden veya yerel yönetimlerden alacaklar	97.791	2.672	97.791	1.336	110.108	111,08%
3	İdari birimlerden ve ticari olmayan girişimlerden alacaklar	68.234	26.711	68.234	10.032	84.466	107,92%
4	Çok taraflı kalkınma bankalarından alacaklar	-	-	-	-	-	-
5	Uluslararası teşkilatlardan alacaklar	-	-	-	-	-	-
6	Bankalardan ve aracı kurumlardan alacaklar	7.113.140	1.274.843	7.113.140	1.070.553	3.013.382	36,82%
7	Kurumsal alacaklar	25.954.282	10.483.489	25.954.282	5.520.296	33.878.989	107,64%
8	Perakende alacaklar	9.315.842	8.511.042	9.315.842	2.999.529	9.488.736	77,05%
9	İkamet amaçlı gayrimenkul ipoteği ile teminatlandırılan alacaklar	2.444.371	354.268	2.444.371	135.259	983.521	38,13%
10	Ticari amaçlı gayrimenkul ipoteği ile teminatlandırılan alacaklar	3.868.933	967.494	3.868.933	458.240	3.092.727	71,47%
11	Tahsili gecikmiş alacaklar	98.560	-	98.560	-	102.779	104,28%
12	Kurulca riski yüksek belirlenmiş alacaklar	-	-	-	-	-	-
13	Teminatlı menkul kıymetler	-	-	-	-	-	-
14	Bankalardan ve aracı kurumlardan olan kısa vadeli alacaklar ile kısa vadeli kurumsal alacaklar	-	-	-	-	-	-
15	Kolektif yatırım kuruluşu niteliğindeki yatırımlar	-	-	-	-	-	-
16	Diğer alacaklar	8.777.919	589.103	8.777.919	285.378	6.304.744	69,56%
17	Hisse senedi yatırımları	542.504	-	542.504	-	542.504	100%
18	**Toplam**	**93.114.943**	**22.210.102**	**93.114.943**	**10.480.863**	**57.601.956**	**55,60%**

X. Konsolide risk yönetimine ilişkin açıklamalar (devamı):

c.3.2. Maruz Kalınan Kredi Riski ve Kredi Riski Azaltım Etkileri (devamı):

	Önceki Dönem	Kredi dönüşüm oranı ve kredi riski azaltımından önce alacak tutarı		Kredi dönüşüm oranı ve kredi riski azaltımından sonra alacak tutarı		Risk ağırlıklı tutar ve risk ağırlıklı tutar yoğunluğu	
	Risk sınıfları	**Bilanço içi tutar**	**Bilanço dışı tutar**	**Bilanço içi tutar**	**Bilanço dışı tutar**	**Risk ağırlıklı tutar**	**Risk ağırlıklı tutar yoğunluğu**
1	Merkezi yönetimlerden veya merkez bankalarından alacaklar	19.422.851	644	19.514.846	319	-	0,00%
2	Bölgesel yönetimlerden veya yerel yönetimlerden alacaklar	112.481	-	113.103	-	56.241	49,73%
3	İdari birimlerden ve ticari olmayan girişimlerden alacaklar	19.832	54.203	19.832	24.978	35.606	79,46%
4	Çok taraflı kalkınma bankalarından alacaklar	-	-	-	-	-	0,00%
5	Uluslararası teşkilatlardan alacaklar	-	-	-	-	-	0,00%
6	Bankalardan ve aracı kurumlardan alacaklar	5.013.929	1.368.977	5.222.460	1.255.906	2.115.078	32,65%
7	Kurumsal alacaklar	16.554.063	7.974.394	16.311.189	4.117.293	19.563.573	95,77%
8	Perakende alacaklar	5.618.454	6.173.231	5.560.804	2.239.105	5.652.742	72,47%
9	İkamet amaçlı gayrimenkul ipoteği ile teminatlandırılan alacaklar	2.501.573	167.213	2.501.439	58.517	908.718	35,50%
10	Ticari amaçlı gayrimenkul ipoteği ile teminatlandırılan alacaklar	6.407.952	950.619	6.407.463	471.916	3.341.111	48,57%
11	Tahsili gecikmiş alacaklar	621.801	-	621.801	-	672.763	108,20%
12	Kurulca riski yüksek belirlenmiş alacaklar	-	-	-	-	-	0,00%
13	İpotek teminatlı menkul kıymetler	-	-	-	-	-	0,00%
14	Bankalardan ve aracı kurumlardan olan kısa vadeli alacaklar ile kısa vadeli kurumsal alacaklar	-	-	-	-	-	0,00%
15	Kolektif yatırım kuruluşu niteliğindeki yatırımlar	-	-	-	-	-	0,00%
16	Diğer alacaklar	6.688.621	17.234	6.688.620	3.448	3.563.418	53,25%
17	Hisse senedi yatırımları	131.322	-	131.322	-	131.322	100,00%
18	**Toplam**	**63.092.879**	**16.706.515**	**63.092.879**	**8.171.482**	**36.040.572**	**50,57%**

X. Konsolide risk yönetimine ilişkin açıklamalar(devamı):

c.3.3. Risk Sınıflarına ve Risk Ağırlıklarına Göre Alacaklar:

	Cari Dönem Risk Sınıfları/Risk Ağırlığı	%0	%10	%20	%35 Gayrimenkul İpoteğiyle Teminatlandırılanlar	%50	%75	%100	%150	%250	Diğerler[i(*)]	Toplam risk tutarı (KDO ve KRA sonrası)
1	Merkezi yönetimlerden veya merkez bankalarından alacaklar	34.833.607	-	-	-	-	-	-	-	-	-	34.833.607
2	Bölgesel yönetimlerden veya yerel yönetimlerden alacaklar	-	-	-	-	58.764	-	-	-	-	40.363	99.127
3	İdari birimlerden ve ticari olmayan girişimlerden alacaklar	20.640	-	135	-	-	-	30.543	-	-	26.948	78.266
4	Çok taraflı kalkınma bankalarından alacaklar	-	-	-	-	-	-	-	-	-	-	-
5	Uluslararası teşkilatlardan alacaklar	-	-	-	-	-	-	-	-	-	-	-
6	Bankalardan ve aracı kurumlardan alacaklar	1.102.344	-	4.909.025	-	281.499	-	1.890.825	-	-	-	8.183.693
7	Kurumsal alacaklar	1.553.276	-	50.779	-	232.152	-	25.532.375	2.252	-	4.103.744	31.474.578
8	Perakende alacaklar	185.802	-	56.743	-	137	11.546.089	38.978	393.701	-	93.921	12.315.371
9	İkamet amaçlı gayrimenkul ipoteği ile teminatlandırılan alacaklar	13.804	-	4.785	2.497.811	2.010	-	6.305	17.619	-	37.296	2.579.630
10	Ticari amaçlı gayrimenkul ipoteği ile teminatlandırılan alacaklar	53.979	-	2.385	-	3.630.522	-	3.284	2.354	-	634.649	4.327.173
11	Tahsili gecikmiş alacaklar	-	-	-	-	33.600	-	22.922	42.038	-	-	98.560
12	Kurulca riski yüksek belirlenmiş alacaklar	-	-	-	-	-	-	-	-	-	-	-
13	Teminatlı menkul kıymetler	-	-	-	-	-	-	-	-	-	-	-
14	Bankalardan ve aracı kurumlardan olan kısa vadeli alacaklar ile kısa vadeli kurumsal alacaklar	-	-	-	-	-	-	-	-	-	-	-
15	Kolektif yatırım kuruluşu niteliğindeki yatırımlar	-	-	-	-	-	-	-	-	-	-	-
16	Diğer alacaklar	1.944.646	-	1.017.383	-	-	-	6.101.268	-	-	-	9.063.297
17	Hisse senedi yatırımları	-	-	-	-	-	-	542.504	-	-	-	542.504
18	**Toplam**	**39.708.098**	**-**	**6.041.235**	**2.497.811**	**4.238.684**	**11.546.089**	**34.169.004**	**457.964**	**-**	**4.936.921**	**103.595.806**

(*) %200 ve %500 risk ağırlığını ifade eder.

X. Konsolide risk yönetimine ilişkin açıklamalar(devamı):

c.3.3. Risk Sınıflarına ve Risk Ağırlıklarına Göre Alacaklar:

	Önceki Dönem Risk Sınıfları/Risk Ağırlığı	%0	%10	%20	%35 Gayrimenkul İpoteğiyle Teminatlandırılanlar	%50	%75	%100	%150	%250	Diğerleri	Toplam risk tutarı (KDO ve KRA sonrası)
1	Merkezi yönetimlerden veya merkez bankalarından alacaklar	19.514.867	-	-	-	298	-	-	-	-	-	19.515.165
2	Bölgesel yönetimlerden veya yerel yönetimlerden alacaklar	-	-	-	-	113.103	-	-	-	-	-	113.103
3	İdari birimlerden ve ticari olmayan girişimlerden alacaklar	489	-	10.894	-	-	-	33.427	-	-	-	44.810
4	Çok taraflı kalkınma bankalarından alacaklar	-	-	-	-	-	-	-	-	-	-	-
5	Uluslararası teşkilatlardan alacaklar	-	-	-	-	-	-	-	-	-	-	-
6	Bankalardan ve aracı kurumlardan alacaklar	1.206.229	-	3.546.949	-	430.468	-	1.294.720	-	-	-	6.478.366
7	Kurumsal alacaklar	624.083	-	434.635	-	91.440	-	19.251.576	26.748	-	-	20.428.482
8	Perakende alacaklar	181.125	-	230.418	-	-	7.302.726	-	85.640	-	-	7.799.909
9	İkamet amaçlı gayrimenkul ipoteği ile teminatlandırılan alacaklar	2.954	-	4.276	2.520.147	13.536	-	19.043	-	-	-	2.559.956
10	Ticari amaçlı gayrimenkul ipoteği ile teminatlandırılan alacaklar	110.407	-	32.399	-	6.734.374	-	384	1.815	-	-	6.879.379
11	Tahsili gecikmiş alacaklar	95	-	15	-	198.555	-	122.446	300.690	-	-	621.801
12	Kurulca riski yüksek belirlenmiş alacaklar	-	-	-	-	-	-	-	-	-	-	-
13	Teminatlı menkul kıymetler	-	-	-	-	-	-	-	-	-	-	-
14	Bankalardan ve aracı kurumlardan olan kısa vadeli alacaklar ile kısa vadeli kurumsal alacaklar	-	-	-	-	-	-	-	-	-	-	-
15	Kolektif yatırım kuruluşu niteliğindeki yatırımlar	-	-	-	-	-	-	-	-	-	-	-
16	Diğer alacaklar	2.148.830	-	1.224.775	-	-	-	3.318.463	-	-	-	6.692.068
17	Hisse senedi yatırımları	-	-	-	-	-	-	131.322	-	-	-	131.322
18	**Toplam**	**23.789.079**	**-**	**5.484.361**	**2.520.147**	**7.581.774**	**7.302.726**	**24.171.381**	**414.893**	**-**	**-**	**71.264.361**

X. Konsolide risk yönetimine ilişkin açıklamalar (devamı):

ç. Konsolide Karşı Taraf Kredi Riskine (KKR) İlişkin Açıklanacak Hususlar:

ç.1. KKR'ye İlişkin Nitel Açıklamalar:

Karşı taraf kredi riskinin hesaplanmasında türev ve repo benzeri işlemler 23 Ekim 2015 tarih ve 29511 sayılı Resmi Gazete'de yayımlanarak yürürlüğe giren "Bankaların Sermaye Yeterliliğinin Ölçülmesine ve Değerlendirilmesine İlişkin Yönetmelik Ek-2" hükümleri çerçevesinde gerçeğe uygun değerine göre hesaplanmaktadır. Türev işlemlere ilişkin risk tutarının hesaplanmasında, potansiyel kredi risk tutarları ile pozitif yenileme maliyetlerinin toplamı alınmaktadır.

Ana Ortaklık Banka, karşı taraf kredi riskinin yönetilmesini sağlayan ve uygulamaları düzenleyen temel ilkeleri belirlemek amacıyla "Karşı Taraf Kredi Riski Yönetimi Politikası ve Uygulama Usulleri Hakkında Yönetmelik'i hazırlayarak Yönetim Kurulu onayından geçirmiştir. Yönetim Kurulu, söz konusu politikayı periyodik olarak gözden geçirmekte ve değerlendirmektedir.

ç.2. KKR'nin Ölçüm Yöntemlerine Göre Değerlendirilmesi:

	Cari Dönem	Yenileme maliyeti	Potansiyel kredi riski tutarı	EBPRT(*)	Yasal risk tutarının hesaplanması için kullanılan alfa	Kredi riski azaltımı sonrası risk tutarı	Risk ağırlıklı tutarlar
1	Standart yaklaşım - KKR (türevler için)	14.151	63.268		-	77.419	70.937
2	İçsel Model Yöntemi (türev finansal araçlar, repo işlemleri, menkul kıymetler veya emtia ödünç verme veya ödünç alma işlemleri, takas süresi uzun işlemler ile kredili menkul kıymet işlemleri için)			-	-	-	-
3	Kredi riski azaltımı için kullanılan basit yöntem - (repo işlemleri, menkul kıymetler veya emtia ödünç verme veya ödünç alma işlemleri, takas süresi uzun işlemler ile kredili menkul kıymet işlemleri için)					-	-
4	Kredi riski azaltımı için kapsamlı yöntem – (repo işlemleri, menkul kıymetler veya emtia ödünç verme veya ödünç alma işlemleri, takas süresi uzun işlemler ile kredili menkul kıymet işlemleri için)					-	-
5	Repo işlemleri, menkul kıymetler veya emtia ödünç verme veya ödünç alma işlemleri, takas süresi uzun işlemler ile kredili menkul kıymet işlemleri için riske maruz değer					-	-
6	**Toplam**						**70.937**

(*) Efektif beklenen pozitif risk tutarı

X. Konsolide risk yönetimine ilişkin açıklamalar (devamı):

ç.2. KKR'nin Ölçüm Yöntemlerine Göre Değerlendirilmesi (devamı):

	Önceki Dönem	Yenileme maliyeti	Potansiyel kredi riski tutarı	EBPRT (*)	Yasal risk tutarının hesaplanması için kullanılan alfa	Kredi riski azaltımı sonrası risk tutarı	Risk ağırlıklı tutarlar
1	Standart yaklaşım - KKR (türevler için)	90.839	35.136		-	125.975	43.712
2	İçsel Model Yöntemi (türev finansal araçlar, repo işlemleri, menkul kıymetler veya emtia ödünç verme veya ödünç alma işlemleri, takas süresi uzun işlemler ile kredili menkul kıymet işlemleri için)			-	-	-	-
3	Kredi riski azaltımı için kullanılan basit yöntem - (repo işlemleri, menkul kıymetler veya emtia ödünç verme veya ödünç alma işlemleri, takas süresi uzun işlemler ile kredili menkul kıymet işlemleri için)					-	-
4	Kredi riski azaltımı için kapsamlı yöntem – (repo işlemleri, menkul kıymetler veya emtia ödünç verme veya ödünç alma işlemleri, takas süresi uzun işlemler ile kredili menkul kıymet işlemleri için)					-	-
5	Repo işlemleri, menkul kıymetler veya emtia ödünç verme veya ödünç alma işlemleri, takas süresi uzun işlemler ile kredili menkul kıymet işlemleri için riske maruz değer					-	-
6	**Toplam**						**43.712**

(*) Efektif beklenen pozitif risk tutarı

ç.3. Kredi Değerleme Ayarlamaları (KDA) İçin Sermaye Yükümlülüğü:

		Cari Dönem		Önceki Dönem	
		Risk tutarı (Kredi riski azaltımı teknikleri kullanımı sonrası)	Risk ağırlıklı tutarlar	Risk tutarı (Kredi riski azaltımı teknikleri kullanımı sonrası)	Risk ağırlıklı tutarlar
	Gelişmiş yönteme göre KDA sermaye yükümlülüğüne tabi portföylerin toplam tutarı	-	-	-	-
1	(i) Riske maruz değer bileşeni (3*çarpan dahil)		-		-
2	(ii) Stres riske maruz değer (3*çarpan dahil)		-		-
3	Standart yönteme göre KDA sermaye yükümlülüğüne tabi portföylerin toplam tutarı	77.419	6.482	125.975	17.273
4	**KDA sermaye yükümlülüğüne tabi toplam tutar**	**77.419**	**6.482**	**125.975**	**17.273**

X. Konsolide risk yönetimine ilişkin açıklamalar (devamı):

ç.4. Risk sınıfları ve risk ağırlıklarına göre KKR:

Cari Dönem

Risk Ağırlıkları / Risk Sınıfları	%0	%10	%20	%25	%35	%50	%75	%100	%150	%250	Diğer	Toplam Kredi Riski (*)
Merkezi yönetimlerden ve merkez bankalarından alacaklar	-	-	-	-	-	-	-	9.892	-	-	-	9.892
Bölgesel veya yerel yönetimlerden alacaklar	-	-	-	-	-	-	-	-	-	-	-	-
İdari birimlerden ve ticari olmayan girişimlerden alacaklar	-	-	-	-	-	-	-	-	-	-	-	-
Çok taraflı kalkınma bankalarından alacaklar	-	-	-	-	-	-	-	-	-	-	-	-
Uluslararası teşkilatlardan alacaklar	-	-	-	-	-	-	-	-	-	-	-	-
Bankalar ve aracı kurumlardan alacaklar	6.482	-	-	-	-	-	-	743	-	-	-	7.225
Kurumsal alacaklar	-	-	-	-	-	-	-	60.302	-	-	-	60.302
Perakende alacaklar	-	-	-	-	-	-	-	-	-	-	-	-
Gayrimenkul ipoteğiyle teminatlandırılmış alacaklar	-	-	-	-	-	-	-	-	-	-	-	-
Tahsili gecikmiş alacaklar	-	-	-	-	-	-	-	-	-	-	-	-
Kurulca riski yüksek olarak belirlenen alacaklar	-	-	-	-	-	-	-	-	-	-	-	-
Teminatlı menkul kıymetler	-	-	-	-	-	-	-	-	-	-	-	-
Menkul kıymetleştirme pozisyonları	-	-	-	-	-	-	-	-	-	-	-	-
Kısa vadeli kredi derecelendirmesi bulunan bankalar ve aracı kurumlardan alacaklar ile kurumsal alacaklar	-	-	-	-	-	-	-	-	-	-	-	-
Kolektif yatırım kuruluşu niteliğindeki yatırımlar	-	-	-	-	-	-	-	-	-	-	-	-
Hisse senedi yatırımları	-	-	-	-	-	-	-	-	-	-	-	-
Diğer alacaklar	-	-	-	-	-	-	-	-	-	-	-	-
Diğer varlıklar	-	-	-	-	-	-	-	-	-	-	-	-
Toplam	**6.482**	**-**	**-**	**-**	**-**	**-**	**-**	**70.937**	**-**	**-**	**-**	**77.419**

(*) Toplam kredi riski: Karşı taraf kredi riski ölçüm teknikleri uygulandıktan sonra sermaye yeterliliği hesaplamasıyla ilgili olan tutar.

X. Konsolide risk yönetimine ilişkin açıklamalar (devamı):

ç.4. Risk sınıfları ve risk ağırlıklarına göre KKR:

Önceki Dönem

Risk Sınıfları \ Risk Ağırlıkları	%0	%10	%20	%25	%35	%50	%75	%100	%150	%250	Diğer	Toplam Kredi Riski (*)
Merkezi yönetimlerden ve merkez bankalarından alacaklar	77.073	-	-	-	-	-	-	-	-	-	-	77.073
Bölgesel veya yerel yönetimlerden alacaklar	-	-	-	-	-	-	-	-	-	-	-	-
İdari birimlerden ve ticari olmayan girişimlerden alacaklar	-	-	-	-	-	-	-	-	-	-	-	-
Çok taraflı kalkınma bankalarından alacaklar	-	-	-	-	-	-	-	-	-	-	-	-
Uluslararası teşkilatlardan alacaklar	-	-	-	-	-	-	-	-	-	-	-	-
Bankalar ve aracı kurumlardan alacaklar	-	-	6.487	-	-	-	-	-	-	-	-	6.487
Kurumsal alacaklar	-	-	-	-	-	-	-	42.415	-	-	-	42.415
Perakende alacaklar	-	-	-	-	-	-	-	-	-	-	-	-
Gayrimenkul ipoteğiyle teminatlandırılmış alacaklar	-	-	-	-	-	-	-	-	-	-	-	-
Tahsili gecikmiş alacaklar	-	-	-	-	-	-	-	-	-	-	-	-
Kurulca riski yüksek olarak belirlenen alacaklar	-	-	-	-	-	-	-	-	-	-	-	-
Teminatlı menkul kıymetler	-	-	-	-	-	-	-	-	-	-	-	-
Menkul kıymetleştirme pozisyonları	-	-	-	-	-	-	-	-	-	-	-	-
Kısa vadeli kredi derecelendirmesi bulunan bankalar ve aracı kurumlardan alacaklar ile kurumsal alacaklar	-	-	-	-	-	-	-	-	-	-	-	-
Kolektif yatırım kuruluşu niteliğindeki yatırımlar	-	-	-	-	-	-	-	-	-	-	-	-
Hisse senedi yatırımları	-	-	-	-	-	-	-	-	-	-	-	-
Diğer alacaklar	-	-	-	-	-	-	-	-	-	-	-	-
Diğer varlıklar	-	-	-	-	-	-	-	-	-	-	-	-
Toplam	**77.073**	**-**	**6.487**	**-**	**-**	**-**	**-**	**42.415**	**-**	**-**	**-**	**125.975**

(*) Toplam kredi riski: Karşı taraf kredi riski ölçüm teknikleri uygulandıktan sonra sermaye yeterliliği hesaplamasıyla ilgili olan tutar.

ç.5. KKR İçin Kullanılan Teminatlar:

	Türev finansal araç teminatları				Diğer işlem teminatları	
	Alınan teminatlar		Verilen teminatlar		Alınan	Verilen
Cari Dönem	**Ayrılmış**	**Ayrılmamış**	**Ayrılmış**	**Ayrılmamış**	**teminatlar**	**teminatlar**
Nakit - yerli para	-	-	-	-	-	-
Nakit - yabancı para	-	-	-	-	-	-
Devlet tahvil/bono - yerli	-	-	-	-	-	-
Devlet tahvil/bono - diğer	-	-	-	-	-	-
Kamu kurum tahvil/bono	-	-	-	-	-	-
Kurumsal tahvil/bono	-	-	-	-	-	-
Hisse senedi	-	-	-	-	-	-
Diğer teminat	-	-	-	-	-	-
Toplam	**-**	**-**	**-**	**-**	**-**	**-**

	Türev finansal araç teminatları				Diğer işlem teminatları	
	Alınan teminatlar		Verilen teminatlar		Alınan	Verilen
Önceki Dönem	**Ayrılmış**	**Ayrılmamış**	**Ayrılmış**	**Ayrılmamış**	**teminatlar**	**teminatlar**
Nakit - yerli para	-	-	-	-	-	-
Nakit - yabancı para	-	4.440	-	-	-	-
Devlet tahvil/bono – yerli	-	-	-	-	-	-
Devlet tahvil/bono - diğer	-	-	-	-	-	-
Kamu kurum tahvil/bono	-	-	-	-	-	-
Kurumsal tahvil/bono	-	-	-	-	-	-
Hisse senedi	-	-	-	-	-	-
Diğer teminat	-	-	-	-	-	-
Toplam	**-**	**4.440**	**-**	**-**	**-**	**-**

X. Konsolide risk yönetimine ilişkin açıklamalar (devamı):

ç.6. Ana Ortaklık Bankanın alınan veya satılan kredi türevlerinden kaynaklanan risklere ilişkin bilgiler:

Ana Ortaklık Bankanın alınan veya satılan kredi türevlerinden kaynaklanan riskleri bulunmamaktadır (31 Aralık 2021: Bulunmamaktadır).

ç.7. Ana Ortaklık Banka'nın merkezi karşı tarafa olan risklerine ilişkin kapsamlı bilgiler:

Ana Ortaklık Bankanın Merkezi Karşı Tarafa olan riskleri bulunmamaktadır (31 Aralık 2021: Bulunmamaktadır).

d. Konsolide menkul kıymetleştirmeye ilişkin olarak kamuya açıklanacak hususlar:

Menkul kıymetleştirmeye ilişkin olarak kamuya açıklanacak husus bulunmamaktadır (31 Aralık 2021: Bulunmamaktadır).

e. Konsolide piyasa riskine ilişkin olarak kamuya açıklanacak hususlar

e.1. Piyasa riskiyle ilgili kamuya açıklanacak niteliksel bilgiler:

Ana Ortaklık Banka, piyasa risklerini, 23 Ekim 2015 tarih ve 29511 sayılı Resmi Gazete'de yayımlanmış "Bankaların Sermaye Yeterliliğinin Ölçülmesine ve Değerlendirilmesine İlişkin Yönetmelik" hükümleri çerçevesinde, standart metot kullanılmak suretiyle ölçmekte ve bunun üzerinden yasal sermaye ayırmaktadır. Diğer taraftan, piyasa riski, standart metot dışında içsel model kullanılarak test amaçlı olarak da hesaplanmakta (Riske Maruz Değer) ve bulunan sonuçlar geriye yönelik test sonuçları dikkate alınmak suretiyle desteklenmektedir. İçsel model kullanılarak hesaplanan piyasa riski değeri ("Riske Maruz Değer"), Varyans-Kovaryans, EWMA, Monte Carlo ve Tarihsel Simülasyon yöntemleri kullanılmak suretiyle günlük olarak hesaplanmakta ve üst yönetime raporlanmaktadır.

X. Konsolide risk yönetimine ilişkin açıklamalar (devamı):

e.1. Piyasa riskiyle ilgili kamuya açıklanacak niteliksel bilgiler (devamı):

Ana Ortaklık Banka Yönetim Kurulu taşıdığı temel riskleri göz önünde bulundurarak bu risklere ilişkin limitleri belirlemekte ve söz konusu limitleri piyasa koşulları ve Ana Ortaklık Banka stratejileri doğrultusunda dönemsel olarak revize etmektedir. Ayrıca Ana Ortaklık Banka Yönetim Kurulu, risk yönetimi birimi ile üst düzey yönetimin, Ana Ortaklık Banka'nın maruz kaldığı muhtelif risklerin tanımlanması, ölçülmesi, önceliklendirilmesi, kabul edilebilir bir seviyeye indirilmesi ve yönetilebilmesi amacıyla gerekli tüm tedbirlerin alınmasını sağlamaktadır.

Bilanço içi ve bilanço dışı hesaplarda Ana Ortaklık Banka tarafından tutulan pozisyonların, finansal piyasalardaki dalgalanmalara bağlı olarak oluşacak riskleri ölçülmektedir. Aşağıda yasal sermaye hesaplamasında dikkate alınan piyasa riskine ilişkin bilgiler yer almaktadır.

e.2. Standart yaklaşım:

		Cari Dönem	Önceki Dönem
		RAT	RAT
	Dolaysız (peşin) ürünler		
1	Kar oranı riski (genel ve spesifik)	3.949.504	2.439.588
2	Hisse senedi riski (genel ve spesifik)	723.236	145.677
3	Kur riski	1.403.491	1.038.213
4	Emtia riski	638.178	436.096
	Opsiyonlar		
5	Basitleştirilmiş yaklaşım	-	-
6	Delta-plus metodu	-	-
7	Senaryo yaklaşımı	-	-
8	Menkul kıymetleştirme	-	-
9	**Toplam**	**6.714.409**	**4.059.574**

f. Konsolide Operasyonel Riske İlişkin Olarak Kamuya Açıklanacak Hususlar:

Operasyonel risk sermaye gereksinimi, ülke mevzuatındaki uygulamaya paralel olarak, Bankaların Sermaye Yeterliliğinin Ölçülmesine ve Değerlendirilmesine ilişkin Yönetmelik'in 24. maddesi uyarınca Temel Gösterge Yöntemi kullanılarak yılda bir defa hesaplanmaktadır. 31 Aralık 2022 itibarıyla konsolide operasyonel riske esas tutar ve hesaplamaya ilişkin bilgilere aşağıda yer verilmektedir.

	2 ÖD Tutar	1 ÖD Tutar	CD Tutar	Toplam/Pozitif BG yılı sayısı	Oran (%)	Toplam
Brüt gelir	1.601.280	2.346.573	3.194.495	2.380.783	15	357.117
Operasyonel riske esas tutar (Toplam*12,5)						4.463.968

g. Bankacılık hesaplarındaki kar oranı riskine ilişkin olarak kamuya açıklanacak hususlar:

a) Bankacılık hesaplarından kaynaklanan kar oranı riskinin niteliği ve kredi erken geri ödemeleri ve vadeli mevduatlar dışındaki mevduatların hareketine ilişkin olanlar da dahil önemli varsayımlar ile kar oranı riskinin ölçüm sıklığı

Bankacılık hesaplarından kaynaklanan kar oranı riski; Ana Ortaklık Banka'nın bankacılık hesaplarında yer alan ve bilanço içi ve bilanço dışı pozisyonlardan kaynaklanan kar oranı riskinin standart şok yöntemiyle ölçülmektedir.

Ana Ortaklık Banka, bankacılık hesaplarından kaynaklanan kar oranı riskini, Resmi Gazete'de yayımlanan 23 Ağustos 2011 tarih ve 28034 sayılı "Bankacılık Hesaplarından Kaynaklanan Faiz Oranı Riskinin Standart Şok Yöntemiyle Ölçülmesine ve Değerlendirilmesine İlişkin Yönetmelik" kapsamında belirlenen yasal oran aylık bazda hesaplanıp izlenmektedir.

Ana Ortaklık Banka, ilgili yönetmelik kapsamında yapılan hesaplamalarda, bankacılık hesaplarında yer alan kâr payı getirili aktifler, kâr payı ödenen pasifler, yeniden yapılandırma riski, verim eğrisi riski ve piyasa koşullarında meydana gelen kar oranlarına ait değişimler çerçevesinde izlenmekte, değerlendirilmekte ölçülmekte ve yönetilmektedir. Söz konusu hususların Ana Ortaklık Banka sermayesini olumsuz etkileme riskine karşılık, Yönetim Kurulu tarafından oluşturulan Yönetmelikler kapsamında ve haftalık olarak Ana Ortaklık Banka Aktif-Pasif Komitesi tarafından değerlendirilip yönetilmektedir.

X. Konsolide risk yönetimine ilişkin açıklamalar (devamı):

b) Bankacılık Hesaplarından Kaynaklanan Kar Oranı Riskinin Standart Şok Yöntemiyle Ölçülmesine ve Değerlendirilmesine İlişkin Yönetmelik uyarınca kar oranlarındaki dalgalanmalardan doğan ekonomik değer farkları:

Para Birimi	Uygulanan Şok (+/-x baz puan)	Kazançlar/ (Kayıplar)	Kazançlar/Özkaynaklar (Kayıplar/Özkaynaklar) (%)
TRY	(+) 500bp	(461.715)	(4,24)
TRY	(-) 400bp	445.662	4,09
ABD Doları	(+) 200bp	(804.550)	(7,38)
ABD Doları	(-) 200bp	933.736	8,57
EUR	(+) 200bp	(256.204)	(2,35)
EUR	(-) 200bp	279.650	2,57
Toplam (Negatif Şoklar İçin)	**-**	**1.659.048**	**15,23**
Toplam (Pozitif Şoklar İçin)	**-**	**(1.522.469)**	**(13,97)**

XI. Konsolide faaliyet bölümlerine ilişkin açıklamalar:

Ana Ortaklık Banka, misyonu gereği bireysel, ticari ve kurumsal bankacılık alanlarında kar zarara katılım yöntemiyle faaliyet göstermektedir.

Cari Dönem	Bireysel	Ticari ve Kurumsal	Hazine	Dağıtılamayan	Toplam
Faaliyet Gelirleri (Net)	(1.213.659)	7.637.746	4.928.678	179.261	11.532.026
Faaliyet Giderleri (*)	(2.477.123)	(4.684.162)	(481.260)	(1.073.831)	(8.716.376)
Faaliyet Gelirleri/Giderleri	(3.690.782)	2.953.584	4.447.418	(894.570)	2.815.650
Vergi Öncesi Kar	(3.690.782)	2.953.584	4.447.418	(894.570)	2.815.650
Vergi Geliri (Gideri)	-	-	-	(960.085)	(960.085)
Net Dönem K/Z	**(3.690.782)**	**2.953.584**	**4.447.418**	**(1.854.655)**	**1.855.565**
Toplam Varlıklar	**5.532.646**	**71.798.138**	**66.032.104**	**3.600.275**	**146.963.163**
Toplam Yükümlülükler	**81.411.164**	**39.240.006**	**17.318.068**	**8.993.925**	**146.963.163**

Önceki Dönem	Bireysel	Ticari ve Kurumsal	Hazine	Dağıtılamayan	Toplam
Faaliyet Gelirleri (Net)	(207.316)	2.844.854	1.664.024	469.647	4.771.209
Faaliyet Giderleri (*)	(1.169.238)	(1.935.643)	(646.186)	(90.344)	(3.841.411)
Faaliyet Gelirleri/Giderleri	(1.376.554)	909.211	1.017.838	379.303	929.798
Vergi Öncesi Kar	(1.376.554)	909.211	1.017.838	379.303	929.798
Vergi Geliri (Gideri)	-	-	-	12.663	12.663
Net Dönem K/Z	(1.376.554)	909.211	1.017.838	391.966	942.461
Toplam Varlıklar	**4.505.547**	**54.710.653**	**46.176.835**	**4.631.413**	**110.024.448**
Toplam Yükümlülükler	**61.601.748**	**34.385.240**	**8.752.365**	**5.285.095**	**110.024.448**

(*) Faaliyet giderleri şube segment ve şube personel sayısı dağıtım anahtarları kullanılarak ilgili faaliyet bölümlerine dağıtılmıştır.

BEŞİNCİ BÖLÜM

Konsolide Finansal Tablolara İlişkin Açıklama Ve Dipnotlar

I. Konsolide bilançonun aktif hesaplarına ilişkin açıklama ve dipnotlar

1. a. Nakit değerler ve TCMB'ye ilişkin bilgiler:

	Cari Dönem		Önceki Dönem	
	TP	YP	TP	YP
Kasa / Efektif	242.111	1.688.995	158.510	1.636.898
TCMB	1.634.851	20.015.114	1.477.835	21.001.121
Diğer(*)	449.829	834.176	184.487	2.039.760
Toplam	**2.326.791**	**22.538.285**	**1.820.832**	**24.677.779**

(*) 31 Aralık 2022 tarihi itibarıyla 64.374 TL (31 Aralık 2021: 528.804 TL) tutarındaki kıymetli maden depo hesabını ve 1.219.631 TL (31 Aralık 2021: 1.695.443 TL) tutarında yoldaki paralar hesabını içermektedir.

b. T.C. Merkez Bankası hesabına ilişkin bilgiler:

	Cari Dönem		Önceki Dönem	
	TP	YP	TP	YP
Vadesiz serbest hesap	1.634.851	3.782.156	1.436.022	5.163.805
Vadeli serbest hesap	-	-	-	-
Vadeli serbest olmayan hesap(*)	-	16.232.958	41.813	15.837.316
Toplam	**1.634.851**	**20.015.114**	**1.477.835**	**21.001.121**

(*) 31 Aralık 2022 tarihi itibarıyla, standart altın cinsinden tesis edilen zorunlu karşılık tutarı 2.938.364 TL'dir (31 Aralık 2021: 3.135.299 TL).

Ana Ortaklık Banka, TCMB'nin "Zorunlu Karşılıklar Hakkında 2005/1 sayılı Tebliğ"ine göre Türk parası ve yabancı para yükümlülükleri için TCMB nezdinde zorunlu karşılık tesis etmektedir. Zorunlu karşılıklar TCMB'de "Zorunlu Karşılıklar Hakkında Tebliğ"e göre Türk Lirası, ABD Doları ve/veya Euro ve standart altın cinsinden tutulabilmektedir.

Ana Ortaklık Bankanın, 31 Aralık 2022 tarihi itibarıyla Türk parası zorunlu karşılık için geçerli oranları, katılım fonları ve diğer yükümlülükler için vade yapısına göre %3 ile %8 aralığında; yabancı para zorunlu karşılık için geçerli oranlar ise katılım fonları ve diğer yükümlülüklerde vade yapısına göre %5 ile %26 aralığındadır.

2 Eylül 2022 tarihindeki TCMB talimatına istinaden, Türk Lirası mevduat/katılım fonunun toplam mevduat/katılım fonu içindeki payına göre komisyon uygulaması 23 Aralık 2022 tarihinden itibaren uygulanacak şekilde değiştirilmiştir. Bu değişikliğe göre, Türk Lirası mevduat/katılım fonu payı gerçek ve tüzel kişilerde ayrı ayrı olacak şekilde, %50'nin altında olan bankalar %8, %50 ve %60 arasında olan bankalar %3 komisyon ödeyecektir. Ödenecek komisyonlar yabancı para mevduat/katılım fonu yükümlülükleri için tesis edilmesi gereken zorunlu karşılık tutarı üzerinden hesaplanacaktır.

c1. Bankalara ilişkin bilgiler:

	Cari Dönem		Önceki Dönem	
	TP	YP	TP	YP
Bankalar				
Yurtiçi(*)	2.480.843	1.550.031	1.531.688	1.039.578
Yurtdışı	-	3.309.637	-	2.762.795
Yurtdışı Merkez ve Şubeler	-	-	-	-
Toplam	**2.480.843**	**4.859.668**	**1.531.688**	**3.802.373**

(*) Yurtiçi TP hesaplarında takip edilen 2.387.687 TL (31 Aralık 2021: 1.480.543 TL) tutarındaki POS işlemlerinden kaynaklı bloke tutarı içermektedir.

I. Konsolide bilançonun aktif hesaplarına ilişkin açıklama ve dipnotlar (devamı):

c2. Yurtdışı bankalar hesabına ilişkin bilgiler:

	Cari dönem		Önceki dönem	
	Serbest tutar	Serbest olmayan tutar	Serbest tutar	Serbest olmayan tutar
AB Ülkeleri	866.142	-	1.060.926	-
ABD, Kanada	700.977	-	657.063	-
OECD Ülkeleri (*)	49.492	-	61.275	-
Kıyı Bankacılığı Bölgeleri	3.993	-	14.204	-
Diğer(**)	1.455.393	233.640	797.251	172.076
Toplam	**3.075.997**	**233.640**	**2.590.719**	**172.076**

(*) AB ülkeleri, ABD ve Kanada dışındaki OECD ülkeleri

(**) Ana Ortaklık Banka'nın yurtdışı şubeleri olan Erbil ve Bağdat şubelerinin tamamı Irak bankalarında olan 1.342.849 TL'lik bakiyesi (31 Aralık 2021: 703.028 TL) diğer kalemi içerisinde gösterilmiştir.

2. Gerçeğe uygun değer farkı kâr/zarara yansıtılan finansal varlıklara ilişkin bilgiler:

a. Gerçeğe uygun değer farkı kâr/zarara yansıtılan finansal varlıklardan repo işlemlerine konu olanlar ve teminata verilen/bloke edilenlere ilişkin bilgiler:

31 Aralık 2022 tarihi itibarıyla Ana Ortaklık Banka'nın geri alım vaadi ile satıma konu olan nominal yatırım tutarı 2.485.290 TL'dir. (31 Aralık 2021: Bulunmamaktadır).

31 Aralık 2022 tarihi itibarıyla teminata verilen/bloke edilen nominal yatırım tutarı 120.000 TL'dir (31 Aralık 2021: 6.916TL).

b. Gerçeğe uygun değer farkı kâr/zarara yansıtılan finansal varlıklara ilişkin bilgiler:

	Cari Dönem		Önceki Dönem	
	TP	YP	TP	YP
Kira Sertifikası	3.136.030	8.381.142	915.941	6.850.650
Sermayede Payı Temsil Eden Menkul Değerler	103.951	37.912	45.331	19.198
Diğer	39	14.452	1.814	19.794
Toplam	**3.240.020**	**8.433.506**	**963.086**	**6.889.642**

3. Gerçeğe uygun değer farkı diğer kapsamlı gelire yansıtılan finansal varlıklara ilişkin bilgiler:

a. Gerçeğe uygun değer farkı diğer kapsamlı gelire yansıtılan finansal varlıklardan repo işlemlerine konu olanlar ve teminata verilen/bloke edilenlere ilişkin bilgiler:

31 Aralık 2022 tarihi itibarıyla Ana Ortaklık Banka'nın geri alım vaadi ile satıma konu olan nominal yatırım tutarı 344.775 TL'dir. (31 Aralık 2021: Bulunmamaktadır).

31 Aralık 2022 tarihi itibarıyla teminata verilen/bloke edilen nominal yatırım tutarı 100 TL'dir. (31 Aralık 2021: 99.011 TL).

b. Gerçeğe uygun değer farkı diğer kapsamlı gelire yansıtılan finansal varlıklara ilişkin detay tablosu:

	Cari Dönem	Önceki Dönem
Borçlanma Senetleri	**2.205.636**	**733.943**
Borsada İşlem Gören	2.205.636	733.943
Borsada İşlem Görmeyen	-	-
Yatırım Fonları	**-**	**-**
Borsada İşlem Gören	-	-
Borsada İşlem Görmeyen	-	-
Hisse Senetleri	**31.532**	**24.686**
Borsada İşlem Gören	-	-
Borsada İşlem Görmeyen	31.532	24.686
Değer Azalma Karşılığı (-)	**8**	**6.271**
Toplam	**2.237.160**	**752.358**

I. Konsolide bilançonun aktif hesaplarına ilişkin açıklama ve dipnotlar (devamı):

4. İtfa edilmiş maliyet üzerinden değerlenen finansal varlıklara ilişkin açıklamalar:

a. İtfa edilmiş maliyet üzerinden değerlenen finansal varlıklardan repo işlemlerine konu olanlar ve teminata verilen/bloke edilenlere ilişkin bilgiler:

31 Aralık 2022 tarihi itibarıyla Ana Ortaklık Banka'nın geri alım vaadi ile satıma konu olan nominal yatırım tutarı 5.113.467 TL'dir. (31 Aralık 2021: Bulunmamaktadır).

31 Aralık 2022 tarihi itibarıyla teminata verilen/bloke edilen nominal yatırım tutarı 5.072.373 TL'dir. (31 Aralık 2021: 539.107 TL).

b. İtfa edilmiş maliyet üzerinden değerlenen borçlanma senetlerine ilişkin bilgiler:

	Cari Dönem	Önceki Dönem
Devlet Tahvili	-	-
Hazine Bonosu	-	-
Diğer Kamu Borçlanma Senetleri(*)	19.159.367	8.103.211
Diğer Borçlanma Senetleri	291.562	-
Toplam	**19.450.929**	**8.103.211**

(*) T.C Hazine ve Maliye Bakanlığı tarafından ihraç edilen kira sertifikalarını içermektedir.

c. İtfa edilmiş maliyeti üzerinden değerlenen finansal varlıklara ilişkin bilgiler:

	Cari Dönem	Önceki Dönem
Borçlanma Senetleri	19.450.929	8.103.211
Borsada İşlem Görenler	19.450.929	8.103.211
Borsada İşlem Görmeyenler	-	-
Değer Azalma Karşılığı (-)	-	-
Toplam	**19.450.929**	**8.103.211**

ç. İtfa edilmiş maliyeti üzerinden değerlenen finansal varlıkların yıl içindeki hareketleri:

	Cari Dönem	Önceki Dönem
Dönem Başındaki Değer	8.103.211	3.224.800
Parasal Varlıklarda Meydana Gelen Kur Farkları	3.495.559	2.602.268
Yıl İçindeki Alımlar (*)	9.810.181	3.762.132
Satış ve İtfa Yolu ile Elden Çıkarılanlar (*)	(2.441.847)	(1.510.652)
Değer Azalışı Karşılığı (-)	-	-
Yeniden sınıflandırmalar	-	-
Gelir tahakkuk ve reeskontları	483.825	24.663
Dönem Sonu Toplamı	**19.450.929**	**8.103.211**

(*) Nominal değerler üzerinden gösterilmiştir.

5. Türev finansal varlıklara ilişkin bilgiler:

a. Türev finansal varlıklara ilişkin pozitif farklar tablosu:

	Cari Dönem		Önceki Dönem	
	TP	YP	TP	YP
Vadeli İşlemler	12.515	-	32.030	-
Swap İşlemleri	1.636	-	56.455	-
Futures İşlemleri	-	-	-	-
Opsiyonlar	-	-	-	-
Diğer	-	-	-	-
Toplam	**14.151**	**-**	**88.485**	**-**

Ana Ortaklık Banka'nın riskten korunma amaçlı türev finansal varlıkları bulunmamaktadır (31 Aralık 2021: Bulunmamaktadır).

I. Konsolide bilançonun aktif hesaplarına ilişkin açıklama ve dipnotlar (devamı):

6. Kredilere ilişkin açıklamalar:

a. Ana Ortaklık Banka'nın ortaklarına ve mensuplarına verilen her çeşit kredi veya avansın bakiyesine ilişkin bilgiler:

	Cari Dönem		Önceki Dönem	
	Nakdi	**Gayrinakdi**	**Nakdi**	**Gayrinakdi**
Banka Ortaklarına Verilen Doğrudan Krediler	45.232	5.114	102.174	5.591
Tüzel Kişi Ortaklara Verilen Krediler	42.171	5.114	98.481	5.591
Gerçek Kişi Ortaklara Verilen Krediler	3.061	-	3.693	-
Banka Ortaklarına Verilen Dolaylı Krediler	1.472.808	63.544	1.219.475	64.583
Banka Mensuplarına Verilen Krediler	45.914	37.800	20.765	39.800
Toplam	**1.563.954**	**106.458**	**1.342.414**	**109.974**

b. Standart nitelikli ve yakın izlemedeki krediler ile yeniden yapılandırılan yakın izlemedeki kredilere ilişkin bilgiler:

b1. Standart nitelikli ve yakın izlemedeki krediler ile yeniden yapılandırılan yakın izlemedeki kredilere ilişkin detay tablosu:

Cari dönem		**Yakın İzlemedeki Krediler**		
		Yeniden Yapılandırma Kapsamında Yer Almayanlar	**Yeniden Yapılandırılanlar**	
Nakdi Krediler	**Standart Nitelikli Krediler**		**Sözleşme Koşullarında Değişiklik Yapılanlar**	**Yeniden Finansman Yapılanlar**
Krediler				
İhracat Kredileri	6.615.023	5.236	-	-
İthalat Kredileri	4.537.954	37.534	-	-
İşletme Kredileri	28.124.411	931.874	2.179.889	2.969.768
Tüketici Kredileri	4.966.072	104.602	2.030	-
Kredi Kartları	1.301.384	20.886	28	-
Mali Kesime Verilen Krediler	2.973.629	116	-	-
Diğer(*)	17.926.598	327.212	103.782	-
Diğer Alacaklar	-	-	-	-
Toplam	**66.445.071**	**1.427.460**	**2.285.729**	**2.969.768**

(*) Diğer kredilerin detayı aşağıdaki gibidir:

Taksitli ticari krediler	6.104.959
Diğer yatırım kredileri	2.973.558
Yurtdışı krediler	3.590.206
Kar Zarar Ortaklığı Yatırımları(**)	4.939.322
Müşteri adına menkul değer alım kredileri	656.460
Diğer	93.087
Toplam	**18.357.592**

(**) İlgili bakiye, 31 Aralık 2022 tarihi itibarıyla kar zarar ortaklığı yatırımları (6 adet) yöntemiyle kullandırılan fonlardan oluşmaktadır. Bu projelerin tamamı İstanbul ve Ankara'nın çeşitli bölgelerindeki gayrimenkul geliştirme projeleridir. Kar zarar ortaklığı yatırımı projelerinin gelir paylaşımı, proje bitimlerinde ya da etap/kısım sonlarında ilgili maliyet hesapları netleştikten ve net kar hesaplandıktan sonra, taraflar arasında imzalanan kar zarar ortaklığı yatırımı sözleşmesi çerçevesinde yapılmaktadır. Kar zarar ortaklığı yatırım sözleşmesine konu işlemin zarar ile sonuçlanması halinde Ana Ortaklık Banka'nın zarara katılım tutarı kullandırdığı fonla sınırlıdır. 31 Aralık 2022 tarihi itibariyle kar zarar ortaklığı yatırımları gerçeğe uygun değer farkı kar zarara yansıtılan finansal varlık olarak değerlendirilmiş, proje bazlı bankanın riski ile o projeye ilişkin bağımsız değerleme raporlarına dayalı varlıklar arasında 2022 yılı için 810.218 TL tutarındaki net değerleme karı (771.845 TL değerleme karı, 38.373 TL değerleme zararı iptali), kar veya zarar tablosuna yansıtılmıştır. Kar zarar ortaklığı yatırımları üzerindeki toplam birikmiş değer artışı 1.086.555 TL, değer düşüşü ise 15.000 TL'dir.

I. Konsolide bilançonun aktif hesaplarına ilişkin açıklama ve dipnotlar (devamı):

b. Standart nitelikli ve yakın izlemedeki krediler ile yeniden yapılandırılan yakın izlemedeki kredilere ilişkin bilgiler (devamı):

b1. Standart nitelikli ve yakın izlemedeki krediler ile yeniden yapılandırılan yakın izlemedeki kredilere ilişkin detay tablosu (devamı):

		Yakın İzlemedeki Krediler		
			Yeniden Yapılandırılanlar	
Önceki dönem		**Yeniden Yapılandırma Kapsamında Yer Almayanlar**	**Sözleşme Koşullarında Değişiklik Yapılanlar**	
Nakdi Krediler	**Standart Nitelikli Krediler**			**Yeniden Finansman Yapılanlar**
Krediler				
İhracat Kredileri	3.692.880	16.226	-	-
İthalat Kredileri	4.146.656	42.483	1.062	-
İşletme Kredileri	21.053.122	1.684.456	1.503.531	1.722.322
Tüketici Kredileri	4.206.014	95.720	3.235	-
Kredi Kartları	698.692	4.718	111	-
Mali Kesime Verilen Krediler	2.013.033	-	-	-
Diğer(*)	14.015.168	424.240	193.107	4.765
Diğer Alacaklar	-	-	-	-
Toplam	**49.825.565**	**2.267.843**	**1.701.046**	**1.727.087**

(*) Diğer kredilerin detayı aşağıdaki gibidir:

Taksitli ticari krediler	3.625.314
Diğer yatırım kredileri	3.001.637
Yurtdışı krediler	3.570.730
Kar Zarar Ortaklığı Yatırımları(**)	3.908.579
Müşteri adına menkul değer alım kredileri	470.413
Diğer	60.607
Toplam	**14.637.280**

(**) İlgili bakiye, 31 Aralık 2021 tarihi itibarıyla kar zarar ortaklığı yatırımları (6 adet) yöntemiyle kullandırılan fonlardan oluşmaktadır. Bu projelerin tamamı İstanbul ve Ankara'nın çeşitli bölgelerindeki gayrimenkul geliştirme projeleridir. Kar zarar ortaklığı yatırımı projelerinin gelir paylaşımı, proje bitimlerinde ya da etap/kısım sonlarında ilgili maliyet hesapları netleştikten ve net kar hesaplandıktan sonra, taraflar arasında imzalanan kar zarar ortaklığı yatırımı sözleşmesi çerçevesinde yapılmaktadır. Kar zarar ortaklığı yatırım sözleşmesine konu işlemin zarar ile sonuçlanması halinde Ana Ortaklık Banka'nın zarara katılım tutarı kullandırdığı fonla sınırlıdır. 31 Aralık 2022 tarihi itibariyle kar zarar ortaklığı yatırımları gerçeğe uygun değer farkı kar zarara yansıtılan finansal varlık olarak değerlendirilmiş, proje bazlı Ana Ortaklık Banka'nın riski ile o projeye ilişkin bağımsız değerleme raporlarına dayalı varlıklar arasında 2021 yılı için 37.360 TL tutarındaki net kar (146.893 TL değerleme karı, 109.533 TL değerleme zararı), kar veya zarar tablosuna yansıtılmıştır. Kar zarar ortaklığı yatırımları üzerindeki toplam birikmiş değer artışı 314.710 TL, değer düşüşü ise 53.373 TL'dir.

b2. Standart nitelikli ve yakın izlemedeki krediler için ayrılan beklenen zarar karşılıklarına ilişkin açıklamalar:

Cari dönem	**Standart Nitelikli Krediler**	**Yakın İzlemedeki Krediler**
12 Aylık Beklenen Zarar Karşılığı	262.832	-
Kredi Riskinde Önemli Artış	-	1.314.229

Önceki dönem	**Standart Nitelikli Krediler**	**Yakın İzlemedeki Krediler**
12 Aylık Beklenen Zarar Karşılığı	163.379	-
Kredi Riskinde Önemli Artış	-	367.483

I. Konsolide bilançonun aktif hesaplarına ilişkin açıklama ve dipnotlar (devamı):

c. Vade yapısına göre nakdi kredilerin dağılımı:

Nakdi krediler Cari Dönem	Standart nitelikli krediler	Yakın izlemedeki krediler	
		Yeniden Yapılandırma Kapsamında Yer Almayanlar	Yeniden Yapılandırılanlar
Kısa vadeli krediler	23.940.079	242.917	-
Orta ve uzun vadeli krediler (*)	42.504.992	1.184.543	5.255.497
Toplam	**66.445.071**	**1.427.460**	**5.255.497**

(*) İlk kullandırıldıkları zaman orijinal vadeleri 1 yılın üzerinde olan krediler "Orta ve uzun vadeli krediler" olarak sınıflandırılmaktadır.

Nakdi krediler Önceki Dönem	Standart nitelikli krediler	Yakın izlemedeki krediler	
		Yeniden Yapılandırma Kapsamında Yer Almayanlar	Yeniden Yapılandırılanlar
Kısa vadeli krediler	9.732.110	1.123.635	-
Orta ve uzun vadeli krediler (*)	40.093.455	3.853.653	718.688
Toplam	**49.825.565**	**4.977.288**	**718.688**

(*) İlk kullandırıldıkları zaman orijinal vadeleri 1 yılın üzerinde olan krediler "Orta ve uzun vadeli krediler" olarak sınıflandırılmaktadır

I. Konsolide bilançonun aktif hesaplarına ilişkin açıklama ve dipnotlar (devamı):

ç. Tüketici kredileri, bireysel kredi kartları, personel kredileri ve personel kredi kartlarına ilişkin bilgiler:

Cari dönem	Kısa Vadeli	Orta ve Uzun Vadeli	Toplam
Tüketici Kredileri-TP	**166.404**	**4.848.210**	**5.014.614**
Konut Kredisi	14.181	3.595.562	3.609.743
Taşıt Kredisi	39.282	741.079	780.361
İhtiyaç Kredisi	112.941	511.569	624.510
Diğer	-	-	-
Tüketici Kredileri-Dövize Endeksli	-	-	-
Konut Kredisi	-	-	-
Taşıt Kredisi	-	-	-
İhtiyaç Kredisi	-	-	-
Diğer	-	-	-
Tüketici Kredileri-YP	-	**24.929**	**24.929**
Konut Kredisi	-	11.516	11.516
Taşıt Kredisi	-	-	-
İhtiyaç Kredisi	-	13.413	13.413
Diğer	-	-	-
Bireysel Kredi Kartları-TP	**368.458**	**224**	**368.682**
Taksitli	139.348	204	139.552
Taksitsiz	229.110	20	229.130
Bireysel Kredi Kartları-YP	-	-	-
Taksitli	-	-	-
Taksitsiz	-	-	-
Personel Kredileri-TP	**25.738**	**7.423**	**33.161**
Konut Kredisi	-	288	288
Taşıt Kredisi	150	4.091	4.241
İhtiyaç Kredisi	25.588	3.044	28.632
Diğer	-	-	-
Personel Kredileri-Dövize Endeksli	-	-	-
Konut Kredisi	-	-	-
Taşıt Kredisi	-	-	-
İhtiyaç Kredisi	-	-	-
Diğer	-	-	-
Personel Kredileri-YP	-	-	-
Konut Kredisi	-	-	-
Taşıt Kredisi	-	-	-
İhtiyaç Kredisi	-	-	-
Diğer	-	-	-
Personel Kredi Kartları-TP	**12.753**	-	**12.753**
Taksitli	6.623	-	6.623
Taksitsiz	6.130	-	6.130
Personel Kredi Kartları-YP	-	-	-
Taksitli	-	-	-
Taksitsiz	-	-	-
Kredili Mevduat Hesabı-TP (Gerçek Kişi)	-	-	-
Kredili Mevduat Hesabı-YP (Gerçek Kişi)	-	-	-
Toplam	**573.353**	**4.880.786**	**5.454.139**

I. Konsolide bilançonun aktif hesaplarına ilişkin açıklama ve dipnotlar (devamı):

ç. Tüketici kredileri, bireysel kredi kartları, personel kredileri ve personel kredi kartlarına ilişkin bilgiler (devamı):

Önceki dönem	Kısa Vadeli	Orta ve Uzun Vadeli	Toplam
Tüketici Kredileri-TP	**49.141**	**4.228.453**	**4.277.594**
Konut Kredisi	15.075	3.691.588	3.706.663
Taşıt Kredisi	12.202	350.294	362.496
İhtiyaç Kredisi	21.864	186.571	208.435
Diğer	-	-	-
Tüketici Kredileri-Dövize Endeksli	-	-	-
Konut Kredisi	-	-	-
Taşıt Kredisi	-	-	-
İhtiyaç Kredisi	-	-	-
Diğer	-	-	-
Tüketici Kredileri-YP	-	**13.812**	**13.812**
Konut Kredisi	-	1.756	1.756
Taşıt Kredisi	-	-	-
İhtiyaç Kredisi	-	12.056	12.056
Diğer	-	-	-
Bireysel Kredi Kartları-TP	**166.841**	**71**	**166.912**
Taksitli	61.040	61	61.101
Taksitsiz	105.801	10	105.811
Bireysel Kredi Kartları-YP	-	-	-
Taksitli	-	-	-
Taksitsiz	-	-	-
Personel Kredileri-TP	**11.590**	**1.973**	**13.563**
Konut Kredisi	-	781	781
Taşıt Kredisi	38	1.068	1.106
İhtiyaç Kredisi	11.552	124	11.676
Diğer	-	-	-
Personel Kredileri-Dövize Endeksli	-	-	-
Konut Kredisi	-	-	-
Taşıt Kredisi	-	-	-
İhtiyaç Kredisi	-	-	-
Diğer	-	-	-
Personel Kredileri-YP	-	-	-
Konut Kredisi	-	-	-
Taşıt Kredisi	-	-	-
İhtiyaç Kredisi	-	-	-
Diğer	-	-	-
Personel Kredi Kartları-TP	**7.185**	**17**	**7.202**
Taksitli	3.441	15	3.456
Taksitsiz	3.744	2	3.746
Personel Kredi Kartları-YP	-	-	-
Taksitli	-	-	-
Taksitsiz	-	-	-
Kredili Mevduat Hesabı-TP (Gerçek Kişi)	-	-	-
Kredili Mevduat Hesabı-YP (Gerçek Kişi)	-	-	-
Toplam	**234.757**	**4.244.326**	**4.479.083**

I. Konsolide bilançonun aktif hesaplarına ilişkin açıklama ve dipnotlar (devamı):

d. Taksitli ticari krediler ve kurumsal kredi kartlarına ilişkin bilgiler:

Cari dönem	Kısa vadeli	Orta ve Uzun vadeli	Toplam
Taksitli Ticari Krediler-TP	**1.956.691**	**3.042.792**	**4.999.483**
İşyeri Kredileri	66.873	649.119	715.992
Taşıt Kredileri	1.767.735	1.885.805	3.653.540
İhtiyaç Kredileri	122.083	507.868	629.951
Diğer	-	-	-
Taksitli Ticari Krediler-Dövize Endeksli	**-**	**28.284**	**28.284**
İşyeri Kredileri	-	27.954	27.954
Taşıt Kredileri	-	330	330
İhtiyaç Kredileri	-	-	-
Diğer	-	-	-
Taksitli Ticari Krediler-YP	**18.579**	**1.058.613**	**1.077.192**
İşyeri Kredileri	12.613	339.133	351.746
Taşıt Kredileri	5.966	519.984	525.950
İhtiyaç Kredileri	-	199.496	199.496
Diğer	-	-	-
Kurumsal Kredi Kartları-TP	**939.420**	**1.443**	**940.863**
Taksitli	301.810	1.308	303.118
Taksitsiz	637.610	135	637.745
Kurumsal Kredi Kartları-YP	**-**	**-**	**-**
Taksitli	-	-	-
Taksitsiz	-	-	-
Kredili Mevduat Hesabı-TP (Tüzel Kişi)	**-**	**-**	**-**
Kredili Mevduat Hesabı-YP (Tüzel Kişi)	**-**	**-**	**-**
Toplam	**2.914.690**	**4.131.132**	**7.045.822**

Önceki dönem	Kısa vadeli	Orta ve Uzun vadeli	Toplam
Taksitli Ticari Krediler-TP	**268.178**	**2.529.595**	**2.797.773**
İşyeri Kredileri	14.249	504.203	518.452
Taşıt Kredileri	223.941	1.615.073	1.839.014
İhtiyaç Kredileri	29.988	410.319	440.307
Diğer	-	-	-
Taksitli Ticari Krediler-Dövize Endeksli	**-**	**43.617**	**43.617**
İşyeri Kredileri	-	37.760	37.760
Taşıt Kredileri	-	3.068	3.068
İhtiyaç Kredileri	-	2.789	2.789
Diğer	-	-	-
Taksitli Ticari Krediler-YP	**5.513**	**778.411**	**783.924**
İşyeri Kredileri	-	177.360	177.360
Taşıt Kredileri	5.513	413.436	418.949
İhtiyaç Kredileri	-	187.615	187.615
Diğer	-	-	-
Kurumsal Kredi Kartları-TP	**526.903**	**2.393**	**529.296**
Taksitli	178.587	2.105	180.692
Taksitsiz	348.316	288	348.604
Kurumsal Kredi Kartları-YP	**-**	**-**	**-**
Taksitli	-	-	-
Taksitsiz	-	-	-
Kredili Mevduat Hesabı-TP (Tüzel Kişi)	**-**	**-**	**-**
Kredili Mevduat Hesabı-YP (Tüzel Kişi)	**-**	**-**	**-**
Toplam	**800.594**	**3.354.016**	**4.154.610**

I. Konsolide bilançonun aktif hesaplarına ilişkin açıklama ve dipnotlar (devamı):

e. Kredilerin kullanıcılara göre dağılımı:

	Cari Dönem	Önceki dönem
Kamu	204.917	103.821
Özel	72.923.111	55.417.720
Toplam	**73.128.028**	**55.521.541**

f. Yurtiçi ve yurtdışı kredilerin dağılımı:

	Cari Dönem	Önceki Dönem
Yurtiçi Krediler	69.537.822	51.950.811
Yurtdışı Krediler	3.590.206	3.570.730
Toplam	**73.128.028**	**55.521.541**

g. Bağlı ortaklık ve iştiraklere verilen krediler:

	Cari Dönem		Önceki Dönem	
	TP	YP	TP	YP
Bağlı Ortaklık ve İştiraklere Verilen Doğrudan Krediler	-	-	-	-
Bağlı Ortaklık ve İştiraklere Verilen Dolaylı Krediler	-	-	-	-
Toplam	**-**	**-**	**-**	**-**

ğ. Kredilere ilişkin olarak ayrılan özel karşılıklar veya temerrüt (Üçüncü Aşama) karşılıkları:

	Cari Dönem	Önceki Dönem
Tahsil İmkanı Sınırlı Krediler İçin Ayrılanlar	187.900	346.715
Tahsili Şüpheli Krediler İçin Ayrılanlar	432.705	325.046
Zarar Niteliğindeki Krediler İçin Ayrılanlar	682.065	1.986.282
Toplam	**1.302.670**	**2.658.043**

Kredilere ilişkin olarak ayrılan 1.302.670 TL (31 Aralık 2021: 2.658.043 TL) tutarındaki temerrüt karşılıklarının 387.747 TL (31 Aralık 2021: 973.778 TL) tutarındaki kısmı katılma hesaplarından kullandırılan krediler için ayrılan temerrüt karşılıkların katılma hesapları payıdır.

h. Donuk alacaklara ilişkin bilgiler (net):

h.1. Donuk alacaklar içerisindeki yeniden yapılandırılan kredilere ilişkin bilgiler:

	III. Grup Tahsil İmkânı Sınırlı Krediler	IV. Grup Tahsili Şüpheli Krediler	V. Grup Zarar Niteliğindeki Krediler
Cari Dönem			
Karşılıklardan Önceki Brüt Tutarlar	56.473	28.473	11.840
Yeniden Yapılandırılan Krediler	56.473	28.473	11.840
Önceki Dönem			
Karşılıklardan Önceki Brüt Tutarlar	-	414	132.728
Yeniden Yapılandırılan Krediler	-	414	132.728

I. Konsolide bilançonun aktif hesaplarına ilişkin açıklama ve dipnotlar (devamı):

h.2. Toplam donuk alacak hareketlerine ilişkin bilgiler:

Cari Dönem	III. Grup Tahsil İmkânı Sınırlı Krediler	IV. Grup Tahsili Şüpheli Krediler	V. Grup Zarar Niteliğindeki Krediler
Önceki Dönem Sonu Bakiyesi	**523.543**	**365.483**	**2.894.211**
Dönem İçinde İntikal (+)	2.346.943	178.377	619.901
Diğer Donuk Alacak Hesaplarından Giriş (+)	-	905.112	521.765
Diğer Donuk Alacak Hesaplarına Çıkış (-)	905.112	521.765	-
Dönem İçinde Tahsilat (-)	841.586	94.912	437.736
Kayıttan düşülen (-)(*)	911.038	378.315	2.796.894
Satılan (-)	-	-	-
Kurumsal ve Ticari Krediler	-	-	-
Bireysel Krediler	-	-	-
Kredi Kartları	-	-	-
Diğer	-	-	-
Dönem Sonu Bakiyesi	**212.750**	**453.980**	**801.247**
Karşılık (-)	187.900	432.705	682.065
Bilançodaki net bakiyesi	**24.850**	**21.275**	**119.182**

(*) 27 Kasım 2019 tarih ve 30961 sayılı Resmi Gazete'de yayınlanan "Kredilerin Sınıflandırılması ve Bunlar için Ayrılacak Karşılıklara İlişkin Usul ve Esaslar Hakkında Yönetmelik"e istinaden canlı alacaklar hesaplarına taşınan bakiye 91.487 TL'dir. Ayrılmış olan %100 özel karşılığı ile birlikte geri kazanılmasına ilişkin makul beklenti kalmaması nedeniyle "Kredilerin Sınıflandırılması ve Bunlar için Ayrılacak Karşılıklara İlişkin Usül ve Esaslar Hakkında Yönetmelik" kapsamında 3.994.760 TL muhasebesel olarak kayıtlardan düşülmüştür. TFRS 9 kapsamındaki muhasebesel kayıttan düşme işleminin takibe dönüşüm oranına olan etkisi 493 baz puandır.

Donuk alacak olarak sınıflandırılan 1.467.977 TL tutarındaki kredilerin, 491.591 TL tutarındaki kısmı katılma hesaplarından kullandırılan kredilerin katılma hesapları payıdır.

Önceki Dönem	III. Grup Tahsil İmkânı Sınırlı Krediler	IV. Grup Tahsili Şüpheli Krediler	V. Grup Zarar Niteliğindeki Krediler
Önceki Dönem Sonu Bakiyesi	**193.865**	**240.360**	**1.611.051**
Dönem İçinde İntikal (+)	604.783	291.007	1.562.727
Diğer Donuk Alacak Hesaplarından Giriş (+)	-	237.812	343.703
Diğer Donuk Alacak Hesaplarına Çıkış (-)	237.812	343.703	-
Dönem İçinde Tahsilat (-)	32.517	56.711	373.802
Kayıttan düşülen (-)(*)	4.776	3.282	249.468
Satılan (-)	-	-	-
Kurumsal ve Ticari Krediler	-	-	-
Bireysel Krediler	-	-	-
Kredi Kartları	-	-	-
Diğer	-	-	-
Dönem Sonu Bakiyesi	**523.543**	**365.483**	**2.894.211**
Karşılık (-)	346.715	325.046	1.986.282
Bilançodaki net bakiyesi	**176.828**	**40.437**	**907.929**

(*) 27 Kasım 2019 tarih ve 30961 sayılı Resmi Gazete'de yayınlanan "Kredilerin Sınıflandırılması ve Bunlar için Ayrılacak Karşılıklara İlişkin Usul ve Esaslar Hakkında Yönetmelik"e istinaden canlı alacaklar hesaplarına taşınan bakiye 8.341 TL'dir. Ayrılmış olan %100 özel karşılığı ile birlikte geri kazanılmasına ilişkin makul beklenti kalmaması nedeniyle "Kredilerin Sınıflandırılması ve Bunlar için Ayrılacak Karşılıklara İlişkin Usül ve Esaslar Hakkında Yönetmelik" kapsamında 249.185 TL muhasebesel olarak kayıtlardan düşülmüştür. TFRS 9 kapsamındaki muhasebesel kayıttan düşme işleminin takibe dönüşüm oranına olan etkisi 39 baz puandır.

Donuk alacak olarak sınıflandırılan 3.783.237 TL tutarındaki kredilerin 1.627.858 TL tutarındaki kısmı katılma hesaplarından kullandırılan kredilerin katılma hesapları payıdır.

I. Konsolide bilançonun aktif hesaplarına ilişkin açıklama ve dipnotlar (devamı):

h.3. Yabancı para olarak kullandırılan kredilerden kaynaklanan donuk alacaklara ilişkin bilgiler:

	III. Grup	IV. Grup	V. Grup
	Tahsil İmkânı Sınırlı Krediler	Tahsili Şüpheli Krediler	Zarar Niteliğindeki Krediler
Cari dönem:			
Dönem Sonu Bakiyesi	94.340	30.370	33.216
Karşılık Tutarı (-)	92.271	26.168	31.300
Net Bakiye	**2.069**	**4.202**	**1.916**
Önceki dönem:			
Dönem Sonu Bakiyesi	328.762	273.061	817.947
Karşılık Tutarı (-)	187.531	264.025	696.048
Net Bakiye	**141.231**	**9.036**	**121.899**

h.4. Donuk alacakların kullanıcı gruplarına göre brüt ve net tutarlarının gösterimi:

	III. Grup	IV. Grup	V. Grup
	Tahsil İmkânı Sınırlı Krediler	Tahsili Şüpheli Krediler	Zarar Niteliğindeki Krediler
Cari Dönem (Net)	**24.850**	**21.275**	**119.182**
Gerçek ve Tüzel Kişilere Kullandırılan Krediler (Brüt)	212.750	453.980	801.247
Karşılık Tutarı (-)	187.900	432.705	682.065
Gerçek ve Tüzel Kişilere Kullandırılan Krediler (Net)	**24.850**	**21.275**	**119.182**
Bankalar (Brüt)	-	-	-
Karşılık Tutarı (-)	-	-	-
Bankalar (Net)	**-**	**-**	**-**
Diğer Krediler (Brüt)	-	-	-
Karşılık Tutarı (-)	-	-	-
Diğer Krediler (Net)	**-**	**-**	**-**
Önceki Dönem (Net)	**176.828**	**40.437**	**907.929**
Gerçek ve Tüzel Kişilere Kullandırılan Krediler (Brüt)	523.543	365.483	2.894.211
Karşılık Tutarı (-)	346.715	325.046	1.986.282
Gerçek ve Tüzel Kişilere Kullandırılan Krediler (Net)	**176.828**	**40.437**	**907.929**
Bankalar (Brüt)	-	-	-
Karşılık Tutarı (-)	-	-	-
Bankalar (Net)	**-**	**-**	**-**
Diğer Krediler (Brüt)	-	-	-
Karşılık Tutarı (-)	-	-	-
Diğer Krediler (Net)	**-**	**-**	**-**

I. Konsolide bilançonun aktif hesaplarına ilişkin açıklama ve dipnotlar (devamı):

h.5. TFRS 9'a göre beklenen kredi zararı ayıran bankalarca donuk alacaklar için hesaplanan kar payı tahakkukları, reeskontları ve değerleme farkları ile bunların karşılıklarına ilişkin bilgiler:

	III. Grup	IV. Grup	V. Grup
	Tahsil İmkânı Sınırlı Krediler	Tahsili Şüpheli Krediler	Zarar Niteliğindeki Krediler
Cari Dönem (Net)	**11.218**	**5.060**	**96.567**
Kar payı Tahakkuk ve Reeskontları ile Değerleme Farkları	24.407	6.322	140.043
Karşılık Tutarı (-)	13.189	1.262	43.476
Önceki Dönem (Net)	**5.330**	**21.043**	**357.066**
Kar payı Tahakkuk ve Reeskontları ile Değerleme Farkları	9.367	21.469	942.724
Karşılık Tutarı (-)	4.037	426	585.658

ı. Zarar niteliğindeki krediler için tasfiye politikasının ana hatları:

Zarar niteliğindeki krediler kanuni takip başlatmak suretiyle ve teminatların nakde dönüştürülmesi yollarıyla tahsil edilmeye çalışılmaktadır.

i. Kayıttan düşme politikasına ilişkin açıklamalar:

Takipteki alacakların aktiften silinmesinde Ana Ortaklık Banka'nın genel politikası, hukuki takip sürecinde tahsilinin mümkün olmadığına kanaat getirilen alacakların Ana Ortaklık Banka üst yönetimi tarafından alınan karar doğrultusunda aktiften silinmesi yönündedir. 2022 yılı içerisinde tahsilinin mümkün olmadığına kanaat getirilen kredilere ilişkin 3.994.760 TL'lik tutar Ana Ortaklık Banka yönetiminin aldığı karar gereği terkin edilmiştir (31 Aralık 2021: 249.185 TL).

7. Kiralama işlemlerinden alacaklara ilişkin bilgiler (net):

a. Finansal kiralama yöntemiyle kullandırılan fonların kalan vadelerine göre gösterimi:

	Cari Dönem		Önceki Dönem	
	Brüt	Net	Brüt	Net
1 yıldan az	244.455	229.389	168.950	158.920
1-4 yıl arası	642.468	567.951	617.544	563.304
4 yıldan fazla	122.238	111.403	106.525	98.450
Toplam	**1.009.161**	**908.743**	**893.019**	**820.674**

b. Finansal kiralamaya yapılan net yatırımlara ilişkin bilgiler:

	Cari Dönem	Önceki Dönem
Finansal kiralama alacakları (brüt)	1.009.161	893.019
Kazanılmamış finansal kiralama gelirleri (-)	100.418	72.345
Finansal Kiralama Alacakları (net)	**908.743**	**820.674**

I. Konsolide bilançonun aktif hesaplarına ilişkin açıklama ve dipnotlar (devamı):

c. Yapılan finansal kiralama sözleşmeleri ile ilgili genel açıklamalar:

Finansal kiralama sözleşmeleri 6361 sayılı Finansal Kiralama, Faktoring ve Finansman Şirketleri Kanunu'nun ilgili maddeleri uyarınca yapılmaktadır. Finansal tabloları önemli ölçüde etkileyen yenileme ve kira sözleşmelerinden kaynaklanan kısıtlamalar ile koşullu kira taksitleri bulunmamaktadır.

Finansal kiralama alacaklarına ilişkin bilgiler:

		Yakın İzlemedeki Krediler		
			Yeniden Yapılandırılanlar	
	Standart Nitelikli Krediler	Yeniden Yapılandırma Kapsamında Yer Almayanlar	Sözleşme Koşullarında Değişiklikler	Yeniden Finansman
Cari Dönem				
Finansal Kiralama Alacakları (net)	887.570	6.439	14.734	-
Önceki Dönem				
Finansal Kiralama Alacakları (net)	774.305	38.705	7.664	-

8. Satış amaçlı elde tutulan ve durdurulan faaliyetlere ilişkin duran varlıklar hakkında açıklamalar:

Satış amaçlı elde tutulan duran varlıklar, alacaklardan dolayı edinilen maddi duran varlıklardan oluşmaktadır.

	Cari Dönem	Önceki Dönem
Açılış bakiyesi	118.978	131.050
Girişler	380.642	222.019
Çıkışlar	(89.884)	(87.111)
Transferler (*)	(111.996)	(104.641)
Değer düşüklüğü (-)/değer düşüklüğü iptali (*)	43.392	(42.339)
Kapanış Bakiyesi	**341.132**	**118.978**

(*) İlgili transferler ve transferlere ilişkin (varsa) değer düşüşleri de maddi duran varlıklar kaleminde yer alan elden çıkarılacak kıymetlere taşınmıştır.

31 Aralık 2022 tarihi itibarıyla satış amaçlı elde tutulan duran varlıkların 341.132 TL (31 Aralık 2021: 118.517 TL) tutarındaki kısmı elde tutulan gayrimenkullerden oluşmaktadır. Diğer duran varlık bulunmamaktadır (31 Aralık 2021: 461 TL). Ana Ortaklık Banka'nın durdurulan faaliyetleri ve bunlara ilişkin duran varlıkları bulunmamaktadır.

I. Konsolide bilançonun aktif hesaplarına ilişkin açıklama ve dipnotlar (devamı):

9. Ortaklık yatırımları:

a. İştiraklere İlişkin Bilgiler:

a1. Konsolide edilmeyen iştiraklere ilişkin bilgiler:

Bulunmamaktadır (31 Aralık 2021: Bulunmamaktadır).

a2. Konsolide edilen iştiraklere ilişkin bilgiler:

Bulunmamaktadır. (31 Aralık 2021: Bulunmamaktadır).

b. Bağlı ortaklıklara ilişkin bilgiler (net):

b1. Konsolide edilmeyen mali olmayan bağlı ortaklıklara ilişkin bilgiler:

Ana Ortaklık Banka'nın kontrol ettiği Albaraka Portföy Yönetimi A.Ş. İnovasyon Girişim Sermayesi Yatırım Fonu'nun bağlı ortaklık niteliğindeki yatırımları olan Albaraka Teknoloji Bilişim Sistemleri. A.Ş., İnsha Ventures Teknoloji Geliştirme ve Pazarlama A.Ş. ve Albaraka Kültür Sanat ve Yayımcılık A.Ş. mali olmayan kuruluş olmalarından ötürü konsolide edilmemiştir. 31 Aralık 2022 tarihi itibarıyla ilgili şirketlere ait finansal bilgiler aşağıdaki gibidir:

İsim	Faaliyet Merkezi (Ülke/ Şehir)	Faaliyet Alanı	Sermaye	Fon'un sermayedeki pay oranı (%)	Fon'un yatırım yaptığı tutarın gerçeğe uygun değeri(*)
Albaraka Teknoloji Bilişim Sistemleri. A.Ş.	İstanbul/Türkiye	Bilgi Teknolojileri	33.000	100	80.259
İnsha Ventures Teknoloji Geliştirme ve Pazarlama A.Ş.	İstanbul/ Türkiye	Bilişim Teknolojileri	10.000	100	30.389
Albaraka Kültür Sanat ve Yayımcılık A.Ş.	İstanbul/Türkiye	Basın Yayım	10.500	100	4.610

(*) İlgili şirketlere ait değerleme 31.12.2022 tarihi itibariyledir.

I. Konsolide bilançonun aktif hesaplarına ilişkin açıklama ve dipnotlar (devamı):

b. Bağlı ortaklıklara ilişkin bilgiler (net) (devamı):

b1. Konsolide edilmeyen mali olmayan bağlı ortaklıklara ilişkin bilgiler (devamı):

Ana Ortaklık Banka'nın kontrol ettiği Değer Girişim Sermayesi Yatırım Fonunun bağlı ortaklık niteliğindeki yatırımı olan Natura Gıda Sanayi ve Ticaret A.Ş. mali olmayan kuruluş olmasından ötürü konsolide edilmemiştir.

Unvanı	Adres (Şehir/Ülke)	Ana Ortaklık Banka'nın Pay Oranı-Farklıysa Oy Oranı (%)	(Fon) Pay Oranı (%)
Natura Gıda Sanayi ve Ticaret A.Ş.	İstanbul /Türkiye	-	83,70

Aşağıdaki tabloda belirtilen değerler, Natura Gıda Sanayi ve Ticaret A.Ş.'nin 31 Aralık 2021 tarihli bağımsız denetimden geçmiş mali tablolarından alınmıştır.

Aktif Toplamı	Özkaynak	Duran Varlık Toplamı	Kar Payı Gelirleri	Menkul Değer Gelirleri	Cari Dönem Kâr/Zararı	Geçmiş Yıllar Kâr/Zararı
614.522	(678.784)	349.583	-	-	(375.134)	(821.254)

b2. Konsolide edilen bağlı ortaklıklara ilişkin bilgiler:

i) Ana Ortaklık Banka'nın konsolidasyona tabi tuttuğu bağlı ortaklıkları Bereket Varlık Kiralama A.Ş. ve Değer Varlık Kiralama A.Ş., Sermaye Piyasası Kurulu tarafından 1 Nisan 2010 tarihli ve 27539 sayılı Resmi Gazete' de yayımlanan Seri:3, No:43 nolu Kira Sertifikalarına ve Varlık Kiralama Şirketlerine İlişkin Esaslar Hakkında Tebliğ'e ve ilgili diğer mevzuata uygun olarak faaliyette bulunmak üzere, Türk Ticaret Kanunu'nun anonim şirketlerin ani kuruluşu hakkındaki hükümlerine göre, kaynak kuruluşlardan devraldığı varlıkları tekrar kaynak kuruluşa kiralamak suretiyle kira geliri elde etmek, söz konusu kira gelirlerine dayalı olarak kira sertifikası ihraç etmek ve kira süresi sonunda ilgili varlıkları kaynak kuruluşa devretmek amacıyla 50'şer TL sermaye ile kurulmuşlardır. Her bir şirketin sermayesi 31 Aralık 2022 tarihi itibarıyla 50 TL'dir. Bereket Varlık Kiralama A.Ş. ve Değer Varlık Kiralama A.Ş. 31 Aralık 2022 tarihi itibarıyla Ana Ortaklık Banka ile tam konsolidasyon yöntemine göre konsolide edilmişlerdir.

Aşağıdaki tabloda belirtilen değerler, Bereket Varlık Kiralama A.Ş.'nin 31 Aralık 2022 tarihli bağımsız denetimden geçmiş finansal tablolarından alınmıştır.

Unvanı	Adres (Şehir/Ülke)	Ana Ortaklık Banka'nın Pay Oranı-Farklıysa Oy Oranı (%)	Diğer Ortakların Pay Oranı (%)
Bereket Varlık Kiralama A.Ş.	İstanbul/Türkiye	100,00	-

Aktif Toplamı	Özkaynak	Duran Varlık Toplamı	Kar Payı Gelirleri	Menkul Değer Gelirleri	Cari Dönem Kâr/Zararı	Geçmiş Yıllar Kâr/Zararı	Gerçeğe Uygun Değeri
921.456	201	2	-	-	21	120	-

I. Konsolide bilançonun aktif hesaplarına ilişkin açıklama ve dipnotlar (devamı):

b. Bağlı ortaklıklara ilişkin bilgiler (net) (devamı):

b2. Konsolide edilen bağlı ortaklıklara ilişkin bilgiler (devamı):

ii) Aşağıdaki tabloda belirtilen değerler, Değer Varlık Kiralama A.Ş.'nin 31 Aralık 2022 tarihli bağımsız denetimden geçmiş finansal tablolarından alınmıştır.

Unvanı	Adres (Şehir/ Ülke)	Ana Ortaklık Banka'nın Pay Oranı-Farklıysa Oy Oranı (%)	Diğer Ortakların Pay Oranı (%)
Değer Varlık Kiralama A.Ş.	İstanbul/Türkiye	100,00	-

Aktif Toplamı	Özkaynak	Duran Varlık Toplamı	Kar Payı Gelirleri	Menkul Değer Gelirleri	Cari Dönem Kâr/Zararı	Geçmiş Yıllar Kâr/Zararı	Gerçeğe Uygun Değeri
85.468	484	-	-	-	434	-	-

iii) Ana Ortaklık Banka'nın 25 Şubat 2015 tarihli Yönetim Kurulu toplantısında 5.000 TL sermayeli "Albaraka Gayrimenkul Portföy Yönetimi Anonim Şirketi" ünvanlı bir gayrimenkul portföy yönetim şirketi kurulması kararı alınmıştır. Şirket, 3 Haziran 2015 tarihinde tescil edilmiş olup, Şirket'in tescili 9 Haziran 2015 tarih 8837 sayılı Ticaret Sicil Gazetesinde ilan edilmiştir. Şirketin ünvanı şirketin 20 Aralık 2017 tarihli 2018 yılı Olağanüstü Genel Kurulu kararına istinaden Albaraka Portföy Yönetimi A.Ş. olarak değiştirilmiştir. Albaraka Portföy Yönetimi A.Ş. 31 Aralık 2022 tarihi itibarıyla Ana Ortaklık Banka ile tam konsolidasyon yöntemine göre konsolide edilmiştir. Şirket'in sermayesi 31 Aralık 2022 tarihi itibarıyla 45.000 TL'dir. Aşağıda tablolarda belirtilen değerler, Albaraka Portföy Yönetimi A.Ş.'nin 31 Aralık 2022 tarihli bağımsız denetimden geçmemiş finansal tablolarından alınmıştır.

Unvanı	Adres (Şehir/ Ülke)	Ana Ortaklık Banka'nın Pay Oranı-Farklıysa Oy Oranı (%)	Diğer Ortakların Pay Oranı (%)
Albaraka Portföy Yönetimi A.Ş.	İstanbul/Türkiye	100,00	-

Aktif Toplamı	Özkaynak	Duran Varlık Toplamı	Kar Payı Gelirleri	Menkul Değer Gelirleri	Cari Dönem Kâr/Zararı	Geçmiş Yıllar Kâr/Zararı	Gerçeğe Uygun Değeri
219.386	206.258	1.929	1.413	-	126.531	27.079	-

I. Konsolide bilançonun aktif hesaplarına ilişkin açıklama ve dipnotlar (devamı):

b. Bağlı ortaklıklara ilişkin bilgiler (net) (devamı):

b2. Konsolide edilen bağlı ortaklıklara ilişkin bilgiler (devamı):

iv) Insha GMBH 2018 yılında Solarisbank AG'nin bankacılık lisansıyla dijital katılım bankacılığı hizmeti verilmesi, bu lisans ile mudaraba yöntemiyle fon toplanması ve fonların imzalanan sözleşmeye istinaden faizsiz finans ilkelerine uygun yöntemlerle değerlendirilmesi amacıyla Berlin'de (Almanya) kurulmuştur. 31 Aralık 2022 tarihi itibariyle şirket sermayesi 5.982.255 EUR (orijinal para cinsinden tam bakiye) olup tarihi maliyet cinsinden Bilanço'da karşılığı 64.221 TL'dir

"Insha GMBH"nin 31 Aralık 2022 tarihli bağımsız denetimden geçmemiş finansal tablo bilgileri aşağıdadır:

Unvanı	Adres (Şehir/Ülke)	Bankanın Pay Oranı-Farklıysa Oy Oranı (%)	Diğer Ortakların Pay Oranı (%)
Insha GMBH	Berlin/Almanya	100,00	-

Aktif Toplamı	Özkaynak	Duran Varlık Toplamı	Kar Payı Gelirleri	Menkul Değer Gelirleri	Cari Dönem Kâr/Zararı	Geçmiş Yıllar Kâr/Zararı	Gerçeğe Uygun Değeri
1.486.332 €	275.771 €	527.966 €	-	-	(2.648.186) €	(3.058.298) €	-

v) Konsolide edilen bağlı ortaklıklara ilişkin hareket tablosu ve sektör bilgileri:

	Cari Dönem	Önceki Dönem
Dönem Başı Değeri	23.411	23.411
Dönem İçi Hareketler	45.910	-
Alışlar/Yeni Şirket Kurulumu/Sermaye İlaveleri/Sermaye Azalımları(-)	45.910	-
Bedelsiz Edinilen Hisse Senetleri	-	-
Cari Yıl Payından Alınan Kâr	-	-
Satışlar	-	-
Yeniden Değerleme Artışı	-	-
Değer Azalma Karşılıkları	-	-
Dönem Sonu Değeri	69.321	23.411
Sermaye Taahhütleri	-	-
Dönem Sonu Sermaye Katılma Payı (%)	**100**	**100**

	Cari Dönem	Önceki Dönem
Bankalar	-	-
Sigorta Şirketleri	-	-
Faktoring Şirketleri	-	-
Leasing Şirketleri	-	-
Finansman Şirketleri	-	-
Diğer Mali Ortaklıklar	69.321	23.411

c. Birlikte kontrol edilen ortaklıklara (iş ortaklıklarına) ilişkin bilgiler:

c1. Konsolide edilmeyen birlikte kontrol edilen ortaklıklara (iş ortaklıklarına) ilişkin bilgiler:

Grubun bilanço tarihi itibarıyla konsolide edilmeyen birlikte kontrol edilen ortaklığı bulunmamaktadır.

I. Konsolide bilançonun aktif hesaplarına ilişkin açıklama ve dipnotlar (devamı):

c2. Konsolide edilen birlikte kontrol edilen ortaklıklara ilişkin bilgiler:

Ana Ortaklık Banka, 10 Mayıs 2013 tarih ve 1186 sayılı Yönetim Kurulu kararı ve 24 Eylül 2013 tarih ve 4389041421.91.11-24049 sayılı BDDK yazısı ile alınan izne istinaden yurt içinde Kuveyt Türk Katılım Bankası A.Ş. ile eşit paylı ortaklık şeklinde Katılım Emeklilik ve Hayat A.Ş. (Şirket) adında bireysel emeklilik ve sigortacılık şirketini kurmuştur. Şirket, 17 Aralık 2013 tarihinde tescil edilmiş olup, Şirket'in tescili 23 Aralık 2013 tarih 8470 sayılı Ticaret Sicil Gazetesinde ilan edilmiştir. Katılım Emeklilik ve Hayat A.Ş. 31 Aralık 2022 tarihi itibarıyla Ana Ortaklık Banka ile özkaynak yöntemine göre ölçülmektedir. 31 Aralık 2022 tarihi itibarıyla bağımsız denetimden geçmemiş finansal tablo bilgileri aşağıdaki gibidir:

Birlikte Kontrol Edilen Ortaklıklar	Ana Ortaklık Banka'nın Payı (%)	Grubun Payı (%)	Dönen Varlık Toplamı	Duran Varlık Toplamı	Uzun Vadeli Borç	Gelir	Gider
Katılım Emeklilik ve Hayat A.Ş.	%50	%50	709.134	11.327.169	11.362.943	592.559	473.566

c3. Konsolide edilen yatırım fonlarına ilişkin bilgiler:

31 Aralık 2022 tarihi itibarıyla Ana Ortaklık Banka ile tam konsolidasyon yöntemine göre konsolide edilen yatırım fonlarının finansal tablo bilgileri aşağıdaki gibidir:

Yatırım Fonları	Ana Ortaklık Banka'nın Payı (%)	Grubun Payı (%)	Ana Ortaklık Banka'nın Yatırım Tutarı (TL)	Gelir	Gider	Net Kar/ (Zarar)
Albaraka Portföy Yönetimi A.Ş. Dükkan Gayrimenkul Yatırım Fonu(*)	97,12	97,12	1.847.159	371.939	20.787	351.152
Albaraka Portföy Yönetimi A.Ş. Metropol Gayrimenkul Yatırım Fonu(*)	28,89	75,38	446.565	118.953	11.842	107.111
Albaraka Portföy Yönetimi A.Ş. Bereket Katılım Gayrimenkul Yatırım Fonu(**)	0,00	100,00	663.627	60.773	14.064	46.709
Albaraka Portföy Yönetimi A.Ş. Değer Girişim Sermayesi Yatırım Fonu(*)	13,28	14,43	122.889	446.220	9.800	436.420
Albaraka Portföy Yönetimi A.Ş. Fintech Girişim Sermayesi Yatırım Fonu(*)	81,89	81,89	55.161	19.099	1.483	17.616
Albaraka Portföy Yönetimi A.Ş. Start-Up Girişim Sermayesi Yatırım Fonu(*)	1,63	1,63	1.658	46.957	4.014	42.943
Albaraka Portföy Yönetimi A.Ş. İnovasyon Girişim Sermayesi Yatırım Fonu(*)	66,92	84,22	114.616	50.994	2.243	48.751
Albaraka Portföy Yönetimi A.Ş. Kira Sertifikaları Katılım Girişim Sermayesi Yatırım Fonu(*)	1,83	90,41	198.787	108.977	107.105	1.872

(*) İlgili finansal veriler bağımsız denetimden geçmemiş finansal tablolardan alınmıştır.

(**) İlgili finansal veriler bağımsız denetimden geçmiş finansal tablolardan alınmıştır.

I. Konsolide bilançonun aktif hesaplarına ilişkin açıklama ve dipnotlar (devamı):

10. Maddi duran varlıklara ilişkin açıklamalar:

Cari dönem	Gayrimenkuller(*)	Finansal kiralama ile edinilen MDV	Araçlar	Diğer MDV	Elden çıkarılacak MDV	Toplam
Maliyet						
Dönem başı bakiyesi: 1 Ocak 2022	**1.109.697**	**-**	**2.035**	**397.019**	**497.299**	**2.006.050**
İktisap edilenler	172.769	-	948	35.238	277.500	486.455
Yeniden değerleme farkları	715.529	-	-	-	-	715.529
Elden Çıkarılanlar	-	-	(400)	(9.853)	(150.302)	(160.555)
Değer Düşüklüğü(-)/Değer Düşüklüğü İptali	-	-	-	-	180.584	180.584
Transferler	-	-	-	-	111.996	111.996
Dönem sonu bakiyesi: 31 Aralık 2022	**1.997.995**	**-**	**2.583**	**422.404**	**917.077**	**3.340.059**
Birikmiş Amortisman (-)						
Dönem başı bakiyesi: 1 Ocak 2022	**219.712**	**-**	**1.030**	**273.195**	**2.133**	**496.070**
Cari dönem amortisman gideri	69.801	-	442	51.520	-	121.763
Elden çıkarılanlara ait amortisman iptali	-	-	(398)	(9.797)	(1.958)	(12.153)
Transferler	-	-	-	-	-	-
Dönem sonu bakiyesi: 31 Aralık 2022	**289.513**	**-**	**1.074**	**314.918**	**175**	**605.680**
Dönem sonu maliyet	**1.997.995**	**-**	**2.583**	**422.404**	**917.077**	**3.340.059**
Dönem sonu birikmiş amortisman	**(289.513)**	**-**	**(1.074)**	**(314.918)**	**(175)**	**(605.680)**
Kapanış Net Defter Değeri	**1.708.482**	**-**	**1.509**	**107.486**	**916.902**	**2.734.379**

Önceki dönem	Gayrimenkuller (*)	Finansal kiralama ile edinilen MDV	Araçlar	Diğer MDV	Elden Çıkarılacak MDV	Toplam
Maliyet						
Dönem başı bakiyesi: 1 Ocak 2021	**876.740**	**-**	**2.139**	**365.858**	**555.254**	**1.799.991**
İktisap edilenler	46.985	-	18	38.923	-	85.926
Yeniden değerleme farkları	185.972	-	-	-	-	185.972
Elden Çıkarılanlar	-	-	(122)	(7.762)	(190.492)	(198.376)
Değer Düşüklüğü(-)/Değer Düşüklüğü İptali	-	-	-	-	27.896	27.896
Transferler	-	-	-	-	104.641	104.641
Dönem sonu bakiyesi: 31 Aralık 2021	**1.109.697**	**-**	**2.035**	**397.019**	**497.299**	**2.006.050**
Birikmiş Amortisman (-)						
Dönem başı bakiyesi: 1 Ocak 2021	**165.280**	**-**	**706**	**242.215**	**2.320**	**410.521**
Cari dönem amortisman gideri	54.432	-	423	37.014	-	91.869
Elden çıkarılanlara ait amortisman iptali	-	-	(99)	(6.034)	(187)	(6.320)
Transferler	-	-	-	-	-	-
Dönem sonu bakiyesi: 31 Aralık 2021	**219.712**	**-**	**1.030**	**273.195**	**2.133**	**496.070**
Dönem sonu maliyet	**1.109.697**	**-**	**2.035**	**397.019**	**497.299**	**2.006.050**
Dönem sonu birikmiş amortisman	**(219.712)**	**-**	**(1.030)**	**(273.195)**	**(2.133)**	**(496.070)**
Kapanış Net Defter Değeri	**889.985**	**-**	**1.005**	**123.824**	**495.166**	**1.509.980**

(*) 31 Aralık 2022 tarihi itibarıyla Ana Ortaklık Banka gayrimenkulleri bağımsız bir değerleme firması tarafından yeniden değerlenmiş; 715.529 TL (31 Aralık 2021: 185.972 TL) tutarındaki yeniden değerleme değer artışı mali tablolara yansıtılmıştır. Ana Ortaklık Banka'nın gayrimenkullerinin yeniden değerleme sonrası maliyet bedeli 1.404.044 TL (31 Aralık 2021: 688.517 TL), amortisman tutarı 114.869 TL (31 Aralık 2021: 90.454), net defter değeri ise 1.289.175 TL'dir (31 Aralık 2021: 598.063 TL). 31 Aralık 2022 tarihi itibarıyla Ana Ortaklık Banka bilançosunda maddi duran varlıklar altında "TFRS 16 Kiralamalar "standardı gereğince kullanım hakkı varlığı olarak muhasebeleştirilen gayrimenkullerin maliyeti bedeli 593.951 TL (31 Aralık 2021: 421.180 TL), amortisman tutarı 174.644 TL (31 Aralık 2021: 129.258 TL), net defter değeri ise 419.307 TL'dir (31 Aralık 2021: 291.922 TL).

I. Konsolide bilançonun aktif hesaplarına ilişkin açıklama ve dipnotlar (devamı):

11. Maddi olmayan duran varlıklara ilişkin açıklamalar:

a) Dönem başı ve dönem sonundaki brüt defter değeri ile birikmiş amortisman tutarları:

	Cari Dönem	Önceki Dönem
Brüt defter değeri	445.447	292.534
Birikmiş amortisman (-)	268.172	200.268
Toplam (net)	**177.275**	**92.266**

b) Dönem başı ve dönem sonu arasındaki hareket tablosu:

	Cari Dönem	Önceki Dönem
Açılış bakiyesi	92.266	46.887
İktisap edilenler	145.637	78.951
Elden çıkarılanlar (-) (net)	97	-
Amortisman bedeli (-)	60.531	33.572
Kapanış net defter değeri	**177.275**	**92.266**

12. Yatırım amaçlı gayrimenkullere ilişkin açıklamalar:

	Cari Dönem		Önceki Dönem	
	TP	YP	TP	YP
Yatırım amaçlı gayrimenkuller(*)	1.869.188	-	1.035.405	-
Toplam	**1.869.188**	**-**	**1.035.405**	**-**

(*) İlgili bakiye "Albaraka Portföy Yönetimi A.Ş. Dükkan Gayrimenkul Yatırım Fonu", "Albaraka Portföy Yönetimi A.Ş. Metropol Gayrimenkul Yatırım Fonu"na ve "Albaraka Portföy Yönetimi A.Ş. Bereket Katılım Gayrimenkul Yatırım Fonu" na ait yatırım amaçlı gayrimenkulleri içermektedir.

I. Konsolide bilançonun aktif hesaplarına ilişkin açıklama ve dipnotlar (devamı):

13. Ertelenmiş vergi varlığına ilişkin açıklamalar:

Grup, 31 Aralık 2022 tarihi itibarıyla bilançosunda yer alan varlık ve yükümlülüklerin defter değeri ile vergi mevzuatı uyarınca belirlenen vergiye esas değeri arasında ortaya çıkan ve sonraki dönemlerde mali kar/zararın hesabında dikkate alınacak tutarlar üzerinden hesapladığı 819.789 TL tutarındaki (31 Aralık 2021: 631.449 TL) ertelenmiş vergi varlığı ile 365.831 TL tutarındaki (31 Aralık 2021: 142.400 TL) ertelenmiş vergi yükümlülüğünü netleştirerek 453.958 TL (31 Aralık 2021: 489.049 TL) vergi varlığını kayıtlarına yansıtmıştır.

	Cari Dönem	Önceki Dönem
Kar Payı Reeskontları ve Peşin Tahsil Edilen Ücret ve Komisyonlar İle Kazanılmamış Gelirler	183.605	79.209
Kıdem Tazminatı, Prim ve İzin Ücreti Karşılıkları	171.621	30.142
Maddi Duran Varlıkların Kayıtlı Değeri ile Vergi Değeri Arasındaki Fark (Amortisman Farkları)	79.722	46.991
Maddi Duran Varlık Değer Düşüşleri	387	45.110
Devam Eden Dava Karşılıkları	10.542	6.811
Karşılıklar	311.329	70.461
Kiralama İşlemleri Kar Payı Giderleri	57.838	33.226
Diğer(*)	4.745	319.499(*)
Ertelenmiş Vergi Varlığı	**819.789**	**631.449**
Gayrimenkul Yeniden Değerleme Farkı	145.533	41.415
Kar Payı Reeskontları	9.577	9.577
Kullanım Hakkı Olan Varlıklar	111.529	60.625
Türev Finansal Yükümlülükler	3.538	17.697
Diğer(**)	95.654	13.086
Ertelenmiş Vergi Yükümlülüğü	**365.831**	**142.400**
Ertelenmiş Vergi Varlığı (Net)	**453.958**	**489.049**

(*) Önceki Dönem mali zararlardan hesaplanmış 289.473 TL vergi aktifini içermektedir. İlgili mali zarardan ötürü taşınan ertelenmiş vergi aktifi cari dönemde geçmiş yıllar zararı dahil mali kar oluştuğu için ertelenmiş vergi aktifi oluşturmamaktadır.

(**) 63.871 TL gerçeğe uygun değer farkı diğer kapsamlı gelire yansıtılan menkul değerler değerleme farklarından oluşan ertelenmiş vergi yükümlülüğünü içermektedir. (31 Aralık 2021: 6.133 TL)

14. Diğer aktiflere ilişkin bilgiler:

Bilanço tarihi itibarıyla, Grubun diğer aktifler toplamı 1.151.327 TL (31 Aralık 2021: 910.190 TL) olup, nazım hesaplarda yer alan taahhütler hariç bilanço toplamının %10'unu aşmamaktadır.

II. Konsolide bilançonun pasif hesaplarına ilişkin açıklama ve dipnotlar:

1. Toplanan fonlara ilişkin bilgiler:

a. Toplanan fonların vade yapısına ilişkin bilgiler:

Cari Dönem	Vadesiz	1 Aya Kadar	3 Aya Kadar	6 Aya Kadar	9 Aya Kadar	1 Yıla Kadar	1 Yıl ve Üstü	Birikimli Katılma Hesabı	Toplam
I. Özel Cari Hesaplar Gerçek Kişi Ticari Olmayan-TP	**5.222.601**	**-**	**-**	**-**	**-**	**-**	**-**	**-**	**5.222.601**
II. Katılma Hesapları Gerçek Kişi Ticari Olmayan-TP	**-**	**2.814.203**	**20.314.487**	**1.664.847**	**-**	**17.513**	**4.966.871**	**14.144**	**29.792.065**
III. Özel Cari Hesaplar Diğer-TP	**7.430.916**	**-**	**-**	**-**	**-**	**-**	**-**	**-**	**7.430.916**
Resmi Kuruluşlar	46.362	-	-	-	-	-	-	-	46.362
Ticari Kuruluşlar	7.129.339	-	-	-	-	-	-	-	7.129.339
Diğer Kuruluşlar	213.030	-	-	-	-	-	-	-	213.030
Ticari ve Diğer Kur.	17.807	-	-	-	-	-	-	-	17.807
Bankalar ve Katılım Bankaları	24.378	-	-	-	-	-	-	-	24.378
TCMB	-	-	-	-	-	-	-	-	-
Yurtiçi Bankalar	2	-	-	-	-	-	-	-	2
Yurtdışı Bankalar	24.354	-	-	-	-	-	-	-	24.354
Katılım Bankası	22	-	-	-	-	-	-	-	22
Diğer	-	-	-	-	-	-	-	-	-
IV. Katılma Hesapları-TP	**-**	**905.125**	**5.318.675**	**911.150**	**-**	**5.162**	**1.645.237**	**113**	**8.785.462**
Resmi Kuruluşlar	-	20	135	-	-	-	-	-	155
Ticari Kuruluşlar	-	853.473	4.893.622	864.510	-	5.155	1.639.092	113	8.255.965
Diğer Kuruluşlar	-	51.473	342.517	43.787	-	7	6.145	-	443.929
Ticari ve Diğer Kur.	-	159	82.364	2.853	-	-	-	-	85.376
Bankalar ve Katılım Bankaları	-	-	37	-	-	-	-	-	37
V. Özel Cari Hesaplar Gerçek Kişi Ticari Olmayan-YP	**19.119.130**	**-**	**-**	**-**	**-**	**-**	**-**	**-**	**19.119.130**
VI. Katılma Hesabı Gerçek Kişi Ticari Olmayan- YP	**-**	**7.212.751**	**6.985.507**	**1.000.316**	**-**	**57.892**	**2.727.477**	**18.533**	**18.002.476**
VII. Özel Cari Hesaplar Diğer-YP	**13.639.947**	**-**	**-**	**-**	**-**	**-**	**-**	**-**	**13.639.947**
Yurtiçinde Yer. Tüz K.	7.002.573	-	-	-	-	-	-	-	7.002.573
Yurtdışında Yer. Tüz K.	5.596.555	-	-	-	-	-	-	-	5.596.555
Bankalar ve Katılım Bankaları	1.040.819	-	-	-	-	-	-	-	1.040.819
TCMB	-	-	-	-	-	-	-	-	-
Yurtiçi Bankalar	103	-	-	-	-	-	-	-	103
Yurtdışı Bankalar	1.040.473	-	-	-	-	-	-	-	1.040.473
Katılım Bankası	243	-	-	-	-	-	-	-	243
Diğer	-	-	-	-	-	-	-	-	-
VIII. Katılma Hesapları Diğer- YP	**-**	**619.148**	**709.210**	**23.608**	**-**	**28.454**	**77.647**	**500**	**1.458.567**
Resmi Kuruluşlar	-	-	-	-	-	-	-	-	-
Ticari Kuruluşlar	-	561.264	524.458	11.627	-	194	31.391	500	1.129.434
Diğer Kuruluşlar	-	26.657	13.526	246	-	-	-	-	40.429
Ticari ve Diğer Kur.	-	31.227	171.226	11.735	-	-	46.256	-	260.444
Bankalar ve Katılım Bankaları	-	-	-	-	-	28.260	-	-	28.260
IX.Kıymetli Maden DH	**6.788.587**	**731.679**	**1.225.306**	**56.154**	**-**	**2.648**	**94.228**	**3.470**	**8.902.072**
X. Katılma Hesapları Özel Fon Havuzları TP	**-**	**-**	**-**	**-**	**-**	**-**	**-**	**-**	**-**
Yurtiçinde Yer. K.	-	-	-	-	-	-	-	-	-
Yurtdışında Yer. K.	-	-	-	-	-	-	-	-	-
XI. Katılma Hesapları Özel Fon Havuzları-YP	**-**	**-**	**-**	**-**	**-**	**-**	**-**	**-**	**-**
Yurtiçinde Yer. K.	-	-	-	-	-	-	-	-	-
Yurtdışında Yer. K.	-	-	-	-	-	-	-	-	-
Toplam (I+II+…..+IX+X+XI)	**52.201.181**	**12.282.906**	**34.553.185**	**3.656.075**	**-**	**111.669**	**9.511.460**	**36.760**	**112.353.236**

Hazine ve Maliye Bakanlığı ile TCMB tarafından işleyiş kuralları belirlenen ve TL katılma hesaplarının kar payı oranıyla değerlenirken yabancı parada oluşacak kur değişimine karşı da korunmasını sağlayan kur korumalı katılma hesapları ürünü Ana Ortaklık Banka müşterilerine sunulmaktadır. 31 Aralık 2022 tarihi itibarıyla TL katılma hesapları tutarı bu kapsamdaki 27.864.396 TL kur korumalı katılma hesaplarını içermektedir.

II. Konsolide bilançonun pasif hesaplarına ilişkin açıklama ve dipnotlar (devamı)

1. Toplanan fonlara ilişkin bilgiler (devamı):

a. Toplanan fonların vade yapısına ilişkin bilgiler (devamı):

Önceki Dönem	Vadesiz	1 Aya Kadar	3 Aya Kadar	6 Aya Kadar	9 Aya Kadar	1 Yıla Kadar	1 Yıl ve Üstü	Birikimli Katılma Hesabı	Toplam
I. Özel Cari Hesaplar Gerçek Kişi Ticari Olmayan-TP	**4.001.458**	**-**	**-**	**-**	**-**	**-**	**-**	**-**	**4.001.458**
II. Katılma Hesapları Gerçek Kişi Ticari Olmayan-TP	**-**	**3.113.067**	**5.518.589**	**161.758**	**-**	**22.416**	**504.010**	**12.734**	**9.332.574**
III. Özel Cari Hesaplar Diğer-TP	**3.712.855**	**-**	**-**	**-**	**-**	**-**	**-**	**-**	**3.712.855**
Resmi Kuruluşlar	84.792	-	-	-	-	-	-	-	84.792
Ticari Kuruluşlar	3.423.766	-	-	-	-	-	-	-	3.423.766
Diğer Kuruluşlar	155.487	-	-	-	-	-	-	-	155.487
Ticari ve Diğer Kur.	31.794	-	-	-	-	-	-	-	31.794
Bankalar ve Katılım Bankaları	17.016	-	-	-	-	-	-	-	17.016
TCMB	-	-	-	-	-	-	-	-	-
Yurtiçi Bankalar	2	-	-	-	-	-	-	-	2
Yurtdışı Bankalar	17.000	-	-	-	-	-	-	-	17.000
Katılım Bankası	14	-	-	-	-	-	-	-	14
Diğer	-	-	-	-	-	-	-	-	-
IV. Katılma Hesapları-TP	**-**	**821.395**	**1.994.941**	**137.709**	**-**	**12.031**	**167.947**	**120**	**3.134.143**
Resmi Kuruluşlar	-	10	110	-	-	-	-	-	120
Ticari Kuruluşlar	-	767.040	1.598.806	135.664	-	12.024	165.558	120	2.679.212
Diğer Kuruluşlar	-	54.344	321.138	2.045	-	7	2.389	-	379.923
Ticari ve Diğer Kur.	-	1	24.445	-	-	-	-	-	24.446
Bankalar ve Katılım Bankaları	-	-	50.442	-	-	-	-	-	50.442
V. Özel Cari Hesaplar Gerçek Kişi Ticari Olmayan-YP	**16.580.053**	**-**	**-**	**-**	**-**	**-**	**-**	**-**	**16.580.053**
VI. Katılma Hesabı Gerçek Kişi Ticari Olmayan- YP	**-**	**7.392.746**	**11.689.171**	**984.545**	**-**	**73.865**	**3.091.153**	**10.588**	**23.242.068**
VII. Özel Cari Hesaplar Diğer-YP	**16.467.583**	**-**	**-**	**-**	**-**	**-**	**-**	**-**	**16.467.583**
Yurtiçinde Yer. Tüz K.	10.655.873	-	-	-	-	-	-	-	10.655.873
Yurtdışında Yer. Tüz K.	4.369.003	-	-	-	-	-	-	-	4.369.003
Bankalar ve Katılım Bankaları	1.442.707	-	-	-	-	-	-	-	1.442.707
TCMB	-	-	-	-	-	-	-	-	-
Yurtiçi Bankalar	78	-	-	-	-	-	-	-	78
Yurtdışı Bankalar	1.442.303	-	-	-	-	-	-	-	1.442.303
Katılım Bankası	326	-	-	-	-	-	-	-	326
Diğer	-	-	-	-	-	-	-	-	-
VIII. Katılma Hesapları Diğer- YP	**-**	**1.246.953**	**4.051.953**	**28.420**	**-**	**29.869**	**34.009**	**2.014**	**5.393.218**
Resmi Kuruluşlar	-	-	-	-	-	-	-	-	-
Ticari Kuruluşlar	-	835.571	3.394.400	21.434	-	9.968	33.959	2.014	4.297.346
Diğer Kuruluşlar	-	22.336	33.812	14	-	-	-	-	56.162
Ticari ve Diğer Kur.	-	389.046	425.304	6.972	-	-	50	-	821.372
Bankalar ve Katılım Bankaları	-	-	198.437	-	-	19.901	-	-	218.338
IX.Kıymetli Maden DH	**5.520.205**	**1.015.474**	**2.487.785**	**140.218**	**-**	**43.979**	**128.270**	**8.798**	**9.344.729**
X. Katılma Hesapları Özel Fon Havuzları TP	**-**	**-**	**-**	**-**	**-**	**-**	**-**	**-**	**-**
Yurtiçinde Yer. K.	-	-	-	-	-	-	-	-	-
Yurtdışında Yer. K.	-	-	-	-	-	-	-	-	-
XI. Katılma Hesapları Özel Fon Havuzları-YP	**-**	**-**	**-**	**-**	**-**	**-**	**-**	**-**	**-**
Yurtiçinde Yer. K.	-	-	-	-	-	-	-	-	-
Yurtdışında Yer. K.	-	-	-	-	-	-	-	-	-
Toplam (I+II+…..+IX+X+XI)	**46.282.154**	**13.589.635**	**25.742.439**	**1.452.650**	**-**	**182.160**	**3.925.389**	**34.254**	**91.208.681**

Hazine ve Maliye Bakanlığı ile TCMB tarafından işleyiş kuralları belirlenen ve TL katılma hesaplarının kar payı oranıyla değerlenirken yabancı parada oluşacak kur değişimine karşı da korunmasını sağlayan kur korumalı katılma hesapları ürünü Ana Ortaklık Banka müşterilerine sunulmaktadır. 31 Aralık 2021 tarihi itibarıyla TL katılma hesapları tutarı bu kapsamdaki 1.002.062 TL kur korumalı katılma hesaplarını içermektedir.

II. Konsolide bilançonun pasif hesaplarına ilişkin açıklama ve dipnotlar (devamı):

b. Sigorta kapsamında bulunan katılım fonuna ilişkin bilgiler:

b.1. Sigorta kapsamında bulunan ve sigorta limitini aşan tutarlar (*):

Sigorta kapsamında bulunan ve sigorta limitini aşan gerçek kişilerin ticari işlemlere konu olmayan özel cari ve katılma hesaplarına ilişkin bilgiler:

	Sigorta Kapsamında Bulunan	Sigorta Kapsamında Bulunan	Sigorta Limitini Aşan	Sigorta Limitini Aşan
	Cari Dönem	Önceki Dönem	Cari Dönem	Önceki Dönem
Gerçek Kişilerin Ticari İşlemlere Konu Olmayan Özel Cari ve Katılma Hesapları				
Türk Parası Cinsinden Hesaplar	9.230.265	6.207.822	25.784.400	7.126.212
Yabancı Para Cinsinden Hesaplar	10.360.486	8.600.262	34.973.814	38.238.727
Yurtdışı Şubelerde Bulunan Yabancı Mercilerin Sigortasına Tabi Hesaplar	44.818	35.842	310.499	276.478
Kıyı Bnk. Blg. Şubelerde Bulunan Yabancı Merci. Sigorta Tabi Hesap	-	-	-	-

(*) 27 Ağustos 2022 tarihli ve 31936 sayılı Resmi Gazete'de yayımlanan "Sigortaya Tabi Mevduat ve Katılım Fonları ile Tasarruf Mevduatı Sigorta Fonunca Tahsil Olunacak Primlere Dair Yönetmelikte Değişiklik Yapılmasına İlişkin Yönetmelik" uyarınca kredi kuruluşları nezdinde bulunan resmi kuruluşlar, kredi kuruluşları ve finansal kuruluşlara ait olanlar haricindeki tüm mevduat ve katılım fonları sigortalanmaya başlanmıştır. Bu kapsamda ticari özel cari ve katılma hesapların sigorta kapsamında bulunan tutarı 3.674.273 TL, sigorta limitini aşan tutarı ise 26.074.642 TL olup ilgili tutarlar dipnota dahil edilmemiştir.

Katılım Bankalarının yurtiçi şubelerinde resmi kuruluşlar, kredi kuruluşları ve finansal kuruluşlara ait olanlar haricinde Türk Lirası veya döviz üzerinden açılan özel cari hesaplarda ve katılma hesaplarında toplanan fonlar, bir gerçek veya tüzel kişiye ait hesapların anapara ve kar payları toplamının 200 TL'yi geçmemesi şartıyla, 5411 sayılı Bankacılık Kanunu kapsamında Tasarruf Mevduat Sigorta Fonu güvencesi altındadır.

b.2. Sigorta kapsamında bulunmayan tutarlar:

Sigorta kapsamında bulunmayan gerçek kişilerin katılım fonları:

	Cari Dönem	Önceki Dönem
Yurtdışı Şubelerde Bulunan Katılım Fonu ile Diğer Hesaplar	-	-
Hâkim Ortaklar ile Bunların Ana, Baba, Eş ve Velayet Altındaki Çocuklarına Ait Katılım Fonu ile Diğer Hesaplar	-	-
Yönetim veya Müdürler Kurulu Başkan ve Üyeler, Genel Müdür ve Yardımcıları ile Bunların Ana, Baba, Eş ve Velayet Altındaki Çocuklarına Ait Katılım Fonu ile Diğer Hesaplar	41.853	39.825
26 Eylül 2004 Tarihli ve 5237 Sayılı TCK'nın 282'nci Maddesindeki Suçtan Kaynaklanan Mal Varlığı Değerleri Kapsamına Giren Katılım Fonu ile Diğer Hesaplar	-	-
Türkiye'de Münhasıran Kıyı Bankacılığı Faaliyeti Göstermek Üzere Kurulan Katılım Bankalarında Bulunan Katılım Fonları	-	-

II. Konsolide bilançonun pasif hesaplarına ilişkin açıklama ve dipnotlar (devamı):

2. Alınan kredilere ilişkin bilgiler:

a1. Alınan kredi türüne ilişkin bilgiler:

	Cari Dönem		Önceki Dönem	
	TP	YP	TP	YP
Sendikasyon Kredileri	-	-	-	-
Vekale Kredileri	-	3.054.715	-	1.249.451
Diğer	19.284	416.804	53.707	841.377
Toplam	**19.284**	**3.471.519**	**53.707**	**2.090.828**

a2. Bankalar ve diğer mali kuruluşlara ilişkin bilgiler:

	Cari Dönem		Önceki Dönem	
	TP	YP	TP	YP
T.C. Merkez Bankası Kredileri	-	-	-	-
Yurt içi Banka ve Kuruluşlardan	19.284	6.731	53.707	465.339
Yurt dışı Banka, Kuruluş ve Fonlardan	-	3.464.788	-	1.625.489
Toplam	**19.284**	**3.471.519**	**53.707**	**2.090.828**

a3. Alınan kredilerin vade ayrımına göre gösterilmesi:

	Cari Dönem		Önceki Dönem	
	TP	YP	TP	YP
Kısa Vadeli	19.284	3.466.719	53.707	2.007.533
Orta ve Uzun Vadeli	-	4.800	-	83.295
Toplam	**19.284**	**3.471.519**	**53.707**	**2.090.828**

b. Ana Ortaklık Banka'nın yükümlülüklerinin yoğunlaştığı alanlara ilişkin ilave açıklamalar:

Ana Ortaklık Banka'nın yükümlülüklerinin yoğunlaştığı fon sağlayan müşteri ve sektör grubu bulunmamaktadır (31 Aralık 2021: Bulunmamaktadır).

3. İhraç edilen menkul kıymetlere ilişkin bilgiler:

	Cari Dönem		Önceki Dönem	
	TP	YP	TP	YP
Kira Sertifikaları	627.095	-	3.065.049	-
Toplam	**627.095**	**-**	**3.065.049**	**-**

4. Türev finansal borçlara ilişkin bilgiler:

	Cari Dönem		Önceki Dönem	
	TP	YP	TP	YP
Vadeli İşlemler	8.542	808	20.861	-
Swap İşlemleri	4.277	852	159.624	6.769
Futures İşlemleri	-	-	-	-
Opsiyonlar	-	-	-	-
Diğer	-	-	-	-
Toplam	**12.819**	**1.660**	**180.485**	**6.769**

Ana Ortaklık Banka'nın riskten korunma amaçlı türev finansal borçları bulunmamaktadır (31 Aralık 2021: Bulunmamaktadır).

II. Konsolide bilançonun pasif hesaplarına ilişkin açıklama ve dipnotlar (devamı):

5. Kiralama işlemlerinden borçlara ilişkin bilgiler (Net):

	Cari Dönem		Önceki Dönem	
	TP	YP	TP	YP
1 yıldan az	5.863	-	4.631	-
1-5 yıl arası	154.708	26.214	108.401	-
5 yıldan fazla	289.836	185	214.808	21.774
Toplam	**450.407**	**26.399**	**327.840**	**21.774**

6. Karşılıklara ilişkin açıklamalar:

a. Çalışan hakları karşılığına ilişkin bilgiler:

Grubun bilanço tarihi itibarıyla 321.939 TL (31 Aralık 2021: 130.540 TL) tutarında kıdem tazminatı karşılığı, 14.545 TL (31 Aralık 2021: 17.764 TL) tutarında izin ücretleri karşılığı, 357.500 TL performans prim karşılığı (31 Aralık 2021: 1.250 TL) olmak üzere toplam 693.984 TL (31 Aralık 2021: 149.554 TL) çalışan hakları karşılığı bulunmaktadır. Grup, kıdem tazminatı karşılığını, TMS 19'da belirtilen aktüeryal değerleme yöntemini kullanarak finansal tablolara yansıtmıştır. Bu bağlamda toplam yükümlülüklerin hesaplanmasında aşağıdaki aktüeryal varsayımlar kullanılmıştır.

	Cari Dönem	Önceki Dönem
İskonto oranı (%)	11,10	14,50
Tahmin edilen maaş tavanı artış oranı (%)	10,00	10,00

Kıdem tazminatı yükümlülüğü karşılığının bilançodaki hareketi:

	Cari Dönem	Önceki Dönem
Önceki dönem sonu bakiyesi	130.540	121.163
Dönem içinde ayrılan karşılık tutarı	9.605	25.327
Aktüeryal (kazanç)/kayıp	181.794	(15.950)
Dönem sonu bakiyesi	**321.939**	**130.540**

b. Diğer karşılıklar:

	Cari Dönem	Önceki Dönem
Gayrinakdi Kredi Birinci ve İkinci Aşama Beklenen Zarar Karşılığı	20.239	16.435
Katılma hesaplarına dağıtılacak karlardan ayrılan tutarlar	6.438	2.957
Tazmin edilmemiş ve nakde dönüşmemiş teminat mektupları üçüncü aşama beklenen zarar karşılığı	15.360	3.881
Boş çek yaprağı üçüncü aşama beklenen zarar karşılıkları	4.604	4.002
Kredi kartları ve bankacılık hizmetlerine ilişkin promosyon uygulamaları karşılıkları	445	283
Devam eden dava karşılıkları	42.169	34.057
Valörlü döviz alım satım işlemleri reeskontu	375	1.583
Muhtemel riskler için ayrılan serbest karşılıklar (*)	1.800.000	100.000
Diğer	579	1.239
Toplam	**1.890.209**	**164.437**

(*) Ana Ortaklık Banka yönetimi tarafından BDDK Muhasebe ve Finansal Raporlama Mevzuatı gerekliliklerı dışında ayrılan 1.800.000 TL tutarındaki serbest karşılığı içermektedir. (31 Aralık 2021: 100.000 TL).

c. Dövize endeksli krediler ve finansal kiralama alacakları anapara kur azalış karşılıklarına ilişkin bilgiler:

31 Aralık 2022 tarihi itibarıyla dövize endeksli krediler ve finansal kiralama alacakları için kur azalış karşılığı ayrılmamıştır (31 Aralık 2021: Bulunmamaktadır).

II. Konsolide bilançonun pasif hesaplarına ilişkin açıklama ve dipnotlar (devamı):

7. Vergi borcuna ilişkin açıklamalar:

a. Cari vergi borcuna ilişkin açıklamalar:

a.1. Vergi karşılığına ilişkin açıklamalar:

Grubun 31 Aralık 2022 itibarıyla kurumlar vergisinden ödenen geçici vergiler düşüldükten sonra kalan vergi borcu 607.323 TL'dir (31 Aralık 2021: 21.647 TL).

a.2. Ödenecek vergilere ilişkin bilgiler:

	Cari Dönem	Önceki Dönem
Ödenecek kurumlar vergisi	607.323	21.647
BSMV	42.910	26.333
Menkul sermaye iradı vergisi	13.020	18.094
Ödenecek katma değer vergisi	7.510	9.343
Gayrimenkul sermaye iradı vergisi	1.888	1.371
Kambiyo muameleleri vergisi	6.255	17.031
Ücretlerden Kesilen Gelir Vergisi	29.120	14.717
Diğer	6.063	2.611
Toplam	**714.089**	**111.147**

a.3. Primlere ilişkin bilgiler:

	Cari Dönem	Önceki Dönem
Sosyal sigorta primleri-personel	12.094	6.766
Sosyal sigorta primleri-işveren	13.378	7.447
Banka sosyal yardım sandığı primleri-personel	-	-
Banka sosyal yardım sandığı primleri-işveren	-	-
Emekli sandığı aidatı ve karşılıkları-personel	-	-
Emekli sandığı aidatı ve karşılıkları-işveren	-	-
İşsizlik sigortası-personel	861	482
İşsizlik sigortası-işveren	1.723	963
Diğer	-	-
Toplam	**28.056**	**15.658**

8. Satış amaçlı elde tutulan ve durdurulan faaliyetlere ilişkin duran varlık borçları hakkında bilgiler:

Bulunmamaktadır (31 Aralık 2021: Bulunmamaktadır).

II. Konsolide bilançonun pasif hesaplarına ilişkin açıklama ve dipnotlar (devamı):

9. Ana Ortaklık Banka'nın sermaye benzeri borçlanma araçlarının sayısı, vadesi, kar payı oranı; borçlanma aracının alacaklısı olan kuruluş ve varsa, hisse senedine dönüştürme opsiyonuna ilişkin detaylı açıklamalar:

Sermaye benzeri kredilere ilişkin bilgiler:

	Cari Dönem		Önceki Dönem	
	TP	YP	TP	YP
İlave Ana Sermaye Hesaplamasına Dâhil Edilecek Borçlanma Araçları	-	-	-	-
Sermaye Benzeri Krediler	-	-	-	-
Sermaye Benzeri Borçlanma Araçları	-	-	-	-
Katkı Sermaye Hesaplamasına Dâhil Edilecek Borçlanma Araçları	-	4.694.238	-	3.119.354
Sermaye Benzeri Krediler	-	4.694.238	-	3.119.354
Sermaye Benzeri Borçlanma Araçları	-	-	-	-
Toplam	**-**	**4.694.238**	**-**	**3.119.354**

Ana Ortaklık Banka, 30 Kasım 2015 tarihinde Türkiye dışında yerleşik yatırımcılardan yapılandırılmış işletmesi olan Albaraka Sukuk Ltd. aracılığıyla 250.000.000 ABD Doları tutarında sukuk ihraç ederek ilk 5 yıl geri ödeme opsiyonlu toplam 10 yıl vadeli sermaye benzeri kredi sağlamıştır. İlk 5 yıl anapara geri ödemesiz toplam 10 yıl vadeli sermaye benzeri kredinin, ilk 5 yılı için kupon kar payı %10,50, son 5 yılı için (Mayıs 2021'den itibaren) kupon kar payı oranı %9,371 olarak belirlenmiştir.

Ana Ortaklık Banka, 20 Şubat 2018 tarihinde 205.000.000 ABD Doları tutarında vadesiz ilave ana sermaye hesaplamasına konu Tier 1 sukuk işlemi gerçekleştirmiştir.

10. Bilançonun diğer yükümlülükler kalemi, bilanço toplamının %10'unu aşıyorsa, bunların en az %20'sini oluşturan alt hesapların isim ve tutarlarına ilişkin bilgiler:

Bulunmamaktadır (31 Aralık 2021: Bulunmamaktadır).

11. Özkaynaklara ilişkin bilgiler:

a. Ödenmiş sermayenin gösterimi:

	Cari Dönem	Önceki Dönem
Hisse senedi karşılığı	2.500.000	1.350.000
İmtiyazlı hisse senedi karşılığı	-	-

b. Ödenmiş sermaye tutarı, Ana Ortaklık Banka'da kayıtlı sermaye sisteminin uygulanıp uygulanmadığı hususunun açıklanması ve bu sistem uygulanıyor ise kayıtlı sermaye tavanına ilişkin bilgiler:

Ana Ortaklık Banka, 28 Şubat 2013 tarihinde yapılan Yönetim Kurulu toplantısında kayıtlı sermaye sistemine geçiş hakkında karar almıştır. 22 Ocak 2021 tarihinde Sermaye Piyasası Kurulu'na yapılan Kayıtlı Sermaye Tavanı izninin uzatımı başvurusu 28 Ocak 2021 tarihinde onaylanmış ve kayıtlı sermaye tavanı 31 Aralık 2025 tarihine kadar geçerli olmak üzere 2.500.000 TL olarak belirlenmiştir.

Sermaye Sistemi	Ödenmiş Sermaye	Tavan
Kayıtlı sermaye	2.500.000	2.500.000

II. Konsolide bilançonun pasif hesaplarına ilişkin açıklama ve dipnotlar (devamı):

c. Cari dönem içinde yapılan sermaye artırımları ve kaynakları ile arttırılan sermaye payına ilişkin diğer bilgiler:

Cari dönemde yapılan sermaye artırımına ilişkin bilgiler aşağıdaki gibidir:

Artırım Tarihi	Artırım Tutarı	Nakit	Artırıma Konu Edilen Kar Yedekleri	Artırıma Konu Edilen Sermaye Yedekleri
31.05.2022	1.150.000 TL	1.150.000 TL	-	-

ç. Cari dönem içinde sermaye yedeklerinden sermayeye ilave edilen kısma ilişkin bilgiler:

Cari dönem içinde sermaye yedeklerinden sermayeye ilave edilen kısım bulunmamaktadır.

d. Son mali yılın ve onu takip eden ara dönemin sonuna kadar olan sermaye taahhütleri, bu taahhütlerin genel amacı ve bu taahhütler için gerekli tahmini kaynaklara ilişkin bilgiler:

Ana Ortaklık Banka'nın son mali yılın ve onu takip eden ara dönemin sonuna kadar sermaye taahhüdü bulunmamaktadır.

e. Ana Ortaklık Banka'nın gelirleri, karlılığı ve likiditesine ilişkin geçmiş dönem göstergeleri ile bu göstergelerdeki belirsizlikler dikkate alınarak yapılacak öngörülerin, Ana Ortaklık Banka'nın özkaynakları üzerindeki tahmini etkileri:

Ana Ortaklık Banka, faaliyetlerini karlılıkla sürdürmekte ve dönem karlarının büyük bölümünü yedeklere aktarım şeklinde özkaynaklar içinde muhafaza etmektedir. Öte yandan Ana Ortaklık Banka'nın özkaynakları likit ve getirili aktiflerde değerlendirilmektedir.

f. Sermayeyi temsil eden hisse senetlerine tanınan imtiyazlara ilişkin özet bilgiler:

Sermayeyi temsil eden hisse senetlerine tanınan imtiyazlar bulunmamaktadır.

g. Menkul değerler değer artış fonuna ilişkin bilgiler:

	Cari Dönem		Önceki Dönem	
	TP	YP	TP	YP
İştirakler, bağlı ortaklıklar ve birlikte kontrol edilen ortaklıklardan (İş ortaklıklarından)	-	-	-	-
Değerleme farkı(*)	162.579	28.542	11.641	6.760
Kur farkı	-	-	-	-
Toplam	**162.579**	**28.542**	**11.641**	**6.760**

(*) İlgili bakiye, değerleme farkına ilişkin ertelenmiş vergi hesaplaması düşüldükten sonraki net tutardır.

ğ. Diğer sermaye yedeklerine ilişkin bilgiler:

Ana Ortaklık Banka yapılandırılmış işletmesi olan "Bereket One Ltd." aracılığıyla ihraç etmiş olduğu İrlanda Borsasına kote Basel III kriterlerine uyumlu 205.000.000 ABD Doları tutarında (Tarihi maliyeti 775.720 TL) vadesiz sukuk işlemini TMS 32 çerçevesinde parasal olmayan bir kalem olarak değerlendirip, BDDK'nın 20 Şubat 2018 tarihi itibarıyla ilave ana sermaye hesabına dahil edilmesine onay vermesinin ardından özkaynaklar altında tarihi maliyet üzerinden "diğer sermaye yedekleri" kaleminde muhasebeleştirmiştir. Sukuk işleminin ilk geri çağrılma tarihi 20 Şubat 2023 olup, yıllık %10 oranında kar payı ödemesi (altı ayda bir ödemeli) bulunmaktadır. Ana Ortaklık Banka'nın kar payı ödemelerinin iptali konusunda opsiyonu bulunmaktadır ve Ana Ortaklık Banka'nın bu opsiyonu kullanması durumunda, ödemediği tutarı sonraki dönemlerde de ödeme zorunluluğu bulunmamaktadır.

Söz konusu borçlanmadaki kar payı ödemesine ilişkin toplam 792.205 TL (31 Aralık 2021: 468.589 TL) geçmiş yıllar kar zararı hesabı altında muhasebeleştirilmiştir.

h. Azınlık paylarına ilişkin bilgiler:

31 Aralık 2022 tarihi itibariyle tam konsolide edilip kontrol edilmeyen paylar için hesaplanan azınlık payları tutarı 777.327 TL'dir (31 Aralık 2021: 1.943.910 TL).

III. Konsolide nazım hesaplara ilişkin açıklama ve dipnotlar:

1. Konsolide nazım hesaplarda yer alan yükümlülüklere ilişkin açıklama:

a. Gayri kabili rücu nitelikteki kredi taahhütlerinin türü ve miktarı:

	Cari Dönem	Önceki Dönem
Kredi Kartları Harcama Limiti Taahhütleri	1.910.259	1.059.919
Çekler İçin Ödeme Taahhütleri	1.109.464	834.732
Vadeli Aktif Değerler Alım Satım Taahhütleri	581.749	927.624
Kullandırma Garantili Kredi Tahsis Taahhütleri	618.854	655.296
İhracat Taahhütlerinden Kaynaklanan Vergi ve Fon Yükümlülükleri	30.942	17.234
Kredi Kartı ve Bankacılık Hizm. İlişkin Promosyon Uyg. Taah.	687	555
Diğer Cayılamaz Taahhütler	563	552
Diğer Cayılabilir Taahhütler	53.500	39.500
Toplam	**4.306.018**	**3.535.412**

b. Konsolide nazım hesap kalemlerinden kaynaklanan muhtemel zararların ve taahhütlerin yapısı ve tutarı:

b.1. Garantiler, banka aval ve kabulleri ve mali garanti yerine geçen teminatlar ve diğer akreditifler dahil gayrinakdi krediler:

	Cari Dönem	Önceki Dönem
Teminat Mektupları	17.449.635	12.371.236
Banka Aval ve Kabulleri	70.414	99.278
Akreditifler	3.467.844	4.898.399
Diğer Garanti ve Kefaletler	135.117	34.387
Toplam	**21.123.010**	**17.403.300**

b.2. Kesin teminatlar, geçici teminatlar, kefaletler ve benzeri işlemler:

	Cari Dönem	Önceki Dönem
Teminat Mektupları	17.449.635	12.371.236
Kesin teminat mektupları	12.792.451	8.421.227
Geçici teminat mektupları	546.270	294.638
Avans teminat mektupları	866.507	803.105
Gümrüklere verilen teminat mektupları	1.059.864	654.451
Nakit kredi temini için verilen teminat mektupları	2.184.543	2.197.815
Kefalet ve Benzeri İşlemler	135.117	34.387
Toplam	**17.584.752**	**12.405.623**

c. Gayrinakdi krediler kapsamında:

c.1. Gayrinakdi kredilerin toplam tutarı:

	Cari Dönem	Önceki Dönem
Nakit kredi teminine yönelik olarak açılan gayrinakdi krediler	2.184.543	2.197.815
Bir yıl veya daha az süreli asıl vadeli	745.936	662.573
Bir yıldan daha uzun süreli asıl vadeli	1.438.607	1.535.242
Diğer gayrinakdi krediler	18.938.467	15.205.485
Toplam	**21.123.010**	**17.403.300**

III. Konsolide nazım hesaplara ilişkin açıklama ve dipnotlar (devamı):

c.2. Gayrinakdi krediler hesabı içinde sektör bazında risk yoğunlaşması hakkında bilgi:

	Cari Dönem			
	TP	(%)	YP	(%)
Tarım	**309.177**	**2,70**	**115.146**	**1,19**
Çiftçilik ve Hayvancılık	148.285	1,30	103.676	1,07
Ormancılık	159.028	1,38	11.470	0,12
Balıkçılık	1.864	0,02	-	0,00
Sanayi	**3.142.777**	**27,49**	**4.503.578**	**46,47**
Madencilik ve Taş ocakçılığı	138.623	1,21	2.463	0,03
İmalat Sanayi	2.821.178	24,68	3.873.421	39,96
Elektrik, Gaz, Su	182.976	1,60	627.694	6,48
İnşaat	**2.463.975**	**21,56**	**813.548**	**8,39**
Hizmetler	**5.208.894**	**45,56**	**3.663.413**	**37,79**
Toptan ve Perakende Ticaret	3.157.674	27,62	1.259.375	12,99
Otel ve Lokanta Hizmetleri	68.732	0,60	139.499	1,44
Ulaştırma ve Haberleşme	426.993	3,74	219.754	2,27
Mali Kuruluşlar	514.329	4,50	1.751.895	18,07
Gayrimenkul ve Kiralama Hizmetleri	369.420	3,23	177.009	1,83
Serbest Meslek Hizmetleri	323.551	2,83	76.820	0,79
Eğitim Hizmetleri	42.576	0,37	13	0,00
Sağlık ve Sosyal Hizmetler	305.619	2,67	39.048	0,40
Diğer	**305.808**	**2,69**	**596.694**	**6,16**
Toplam	**11.430.631**	**100,00**	**9.692.379**	**100,00**

	Önceki Dönem			
	TP	(%)	YP	(%)
Tarım	**110.103**	**1,56**	**53.430**	**0,52**
Çiftçilik ve Hayvancılık	59.909	0,85	52.460	0,51
Ormancılık	49.622	0,70	970	0,01
Balıkçılık	572	0,01	-	0,00
Sanayi	**1.745.283**	**24,65**	**4.600.865**	**44,57**
Madencilik ve Taş ocakçılığı	55.295	0,78	690	0,01
İmalat Sanayi	1.513.702	21,38	3.896.762	37,75
Elektrik, Gaz, Su	176.286	2,49	703.413	6,81
İnşaat	**1.486.579**	**21,00**	**1.045.891**	**10,13**
Hizmetler	**3.539.218**	**49,99**	**4.275.662**	**41,42**
Toptan ve Perakende Ticaret	1.938.841	27,38	1.780.183	17,24
Otel ve Lokanta Hizmetleri	43.099	0,61	87.363	0,85
Ulaştırma ve Haberleşme	305.655	4,32	146.175	1,42
Mali Kuruluşlar	390.114	5,51	1.989.986	19,28
Gayrimenkul ve Kiralama Hizmetleri	340.794	4,81	176.968	1,71
Serbest Meslek Hizmetleri	207.978	2,94	55.029	0,53
Eğitim Hizmetleri	64.880	0,92	1.469	0,01
Sağlık ve Sosyal Hizmetler	247.857	3,50	38.489	0,38
Diğer	**199.074**	**2,80**	**347.195**	**3,36**
Toplam	**7.080.257**	**100,00**	**10.323.043**	**100,00**

III. Konsolide nazım hesaplara ilişkin açıklama ve dipnotlar (devamı):

c.3. I ve II'nci grupta sınıflandırılan gayrinakdi kredilere ilişkin bilgiler:

Cari Dönem	I inci Grup		II nci Grup	
	TP	YP	TP	YP
Gayrinakdi krediler	**11.128.112**	**9.486.814**	**274.264**	**131.418**
Teminat mektupları	10.999.994	5.959.056	274.115	114.068
Aval ve kabul kredileri	-	70.414	-	-
Akreditifler	11.385	3.439.109	-	17.350
Cirolar	-	-	-	-
Menkul kıymet ihracında satın alma garantileri	-	-	-	-
Faktoring garantileri	-	-	-	-
Diğer garanti ve kefaletler	116.733	18.235	149	-

Önceki Dönem	I inci Grup		II nci Grup	
	TP	YP	TP	YP
Gayrinakdi krediler	**6.940.630**	**10.048.418**	**104.436**	**223.386**
Teminat mektupları	6.908.691	5.048.293	104.436	223.386
Aval ve kabul kredileri	-	99.278	-	-
Akreditifler	12.324	4.886.075	-	-
Cirolar	-	-	-	-
Menkul kıymet ihracında satın alma garantileri	-	-	-	-
Faktoring garantileri	-	-	-	-
Diğer garanti ve kefaletler	19.615	14.772	-	-

2. Türev işlemlere ilişkin açıklamalar:

	Amaçlarına göre türev işlemler	Amaçlarına göre türev işlemler
	31 Aralık 2022	**31 Aralık 2021**
Alım satım amaçlı işlemlerin türleri		
Döviz ile ilgili türev işlemler (I)	**4.557.236**	**6.798.644**
Vadeli döviz alım satım işlemleri	1.230.982	951.048
Swap para alım satım işlemleri	3.326.254	5.847.596
Futures para işlemleri	-	-
Para alım satım opsiyonları	-	-
Kar Payı ile ilgili türev işlemler (II)	**-**	**-**
Vadeli kar payı sözleşmesi alım satım işlemleri	-	-
Swap kar payı alım satım işlemleri	-	-
Kar payı alım satım opsiyonları	-	-
Futures kar payı alım satım işlemleri	-	-
Diğer alım-satım amaçlı türev işlemler (III)	**-**	**-**
A. Toplam alım satım amaçlı türev işlemler (I+II+III)	**4.557.236**	**6.798.644**
Riskten korunma amaçlı türev işlem türleri	**-**	**-**
Gerçeğe uygun değer değişikliği riskinden korunma amaçlı	-	-
Nakit akış riskinden korunma amaçlı	-	-
YP üzerinden yapılan iştirak yatırımları riskinden korunma amaçlı	-	-
B. Toplam riskten korunma amaçlı türev işlemler	**-**	**-**
Türev işlemler toplamı (A+B)	**4.557.236**	**6.798.644**

III. Konsolide nazım hesaplara ilişkin açıklama ve dipnotlar (devamı):

3. Koşullu borçlar ve varlıklara ilişkin açıklamalar:

Ana Ortaklık Banka çeşitli kişi ve kurumlar tarafından aleyhinde açılan, gerçekleşme olasılığı yüksek ve nakit çıkışı gerektirebilecek davaları için 42.169 TL (31 Aralık 2021: 34.057 TL) tutarında karşılık ayırmış olup söz konusu karşılık Beşinci bölüm II.6.b. nolu "Diğer Karşılıklar" notu altında gösterilmiştir. Ayrıca Ana Ortaklık Banka'nın aleyhinde açılmış ve devam eden diğer davaları olmakla beraber bu davaların aleyhte sonuçlanma olasılığı yüksek görülmemekte ve bu davalara ilişkin nakit çıkışı beklenmemektedir.

4. Başkaları nam ve hesabına verilen hizmetlere ilişkin açıklamalar:

Grubun gerçek ve tüzel kişiler, vakıflar, emeklilik sigortası fonları ve diğer kurumlar adına plasmanda bulunma gibi faaliyetleri bulunmamaktadır.

IV. Konsolide kar veya zarar tablosuna ilişkin açıklama ve dipnotlar:

1. Kar payı gelirlerine ilişkin bilgiler:

a. Kredilerden alınan kar payı gelirlerine ilişkin bilgiler:

	Cari Dönem		Önceki Dönem	
	TP	YP	TP	YP
Kredilerden alınan kar payları(*)				
Kısa Vadeli Kredilerden	2.551.682	320.341	889.366	200.080
Orta ve Uzun Vadeli Kredilerden(**)	4.317.481	1.044.803	2.173.463	785.728
Takipteki Alacaklardan Alınan Kar Payları	62.924	4.940	121.382	5.838
Kaynak Kul. Destekleme Fonundan Alınan Primler	-	-	-	-
Toplam	**6.932.087**	**1.370.084**	**3.184.211**	**991.646**

(*) Nakdi kredilere ilişkin ücret ve komisyon gelirlerini de içermektedir.
(**) 861.227 TL kar zarar ortaklıkları yatırımları geliri içermektedir. (31 Aralık 2021: 146.893 TL)

b. Bankalardan alınan kar payı gelirlerine ilişkin bilgiler:

	Cari Dönem		Önceki Dönem	
	TP	YP	TP	YP
T.C. Merkez Bankasından	47.503	-	134.657	-
Yurtiçi Bankalardan	172	-	373	-
Yurtdışı Bankalardan	-	-	-	-
Yurtdışı Merkez ve Şubelerden	-	-	-	-
Toplam	**47.675**	**-**	**135.030**	**-**

c. Menkul değerlerden alınan kar payı gelirlerine ilişkin bilgiler:

	Cari Dönem		Önceki Dönem	
	TP	YP	TP	YP
Gerçeğe uygun değer farkı kar veya zarara yansıtılan finansal varlıklar	896.850	222.641	170.339	111.756
Gerçeğe uygun değer farkı diğer kapsamlı gelire yansıtılan finansal varlıklar	232.929	32.544	65.993	33.898
İtfa edilmiş maliyet üzerinden değerlenen finansal varlıklar	605.801	581.128	107.823	194.687
Toplam	**1.735.580**	**836.313**	**344.155**	**340.341**

ç. İştirak ve bağlı ortaklıklardan alınan kar payı gelirlerine ilişkin bilgiler:

Bulunmamaktadır (31 Aralık 2021: Bulunmamaktadır).

IV. Konsolide kar veya zarar tablosuna ilişkin açıklama ve dipnotlar (devamı):

2. Kar payı giderlerine ilişkin bilgiler:

a. Katılma hesaplarına ödenen kar paylarının vade yapısına göre gösterimi:

Cari Dönem	Katılma hesapları							
Hesap adı	1 aya kadar	3 aya kadar	6 aya kadar	9 aya kadar	1 yıla kadar	1 yıldan uzun	Birikimli katılma hesabı	Toplam
Türk parası								
Özel cari hesap ve katılma hesapları aracılığı ile bankalardan toplanan fonlar	-	26.318	-	-	-	-	-	26.318
Gerçek kişilerin ticari olmayan katılma hs.	398.032	2.028.722	151.907	-	3.282	361.049	1.812	2.944.804
Resmi kuruluş katılma hs.	3	18	-	-	-	-	-	21
Ticari kuruluş katılma hs.	105.351	590.370	351.036	-	113.613	27.526	3	1.187.899
Diğer kuruluş katılma hs.	8.370	68.455	9.690	-	3	540	-	87.058
Toplam	**511.756**	**2.713.883**	**512.633**	**-**	**116.898**	**389.115**	**1.815**	**4.246.100**
Yabancı para								
Özel cari hesap ve katılma hesapları aracılığı ile bankalardan toplanan fonlar	-	846	-	-	577	-	-	1.423
Gerçek kişilerin ticari olmayan katılma hs.	73.579	97.370	12.584	-	688	37.519	262	222.002
Resmi kuruluş katılma hs.	-	-	-	-	-	-	-	-
Ticari kuruluş katılma hs.	7.030	17.550	212	-	41	418	7	25.258
Diğer kuruluş katılma hs.	1.644	5.585	90	-	-	849	-	8.168
Kıymetli maden depo hs.	1.596	5.401	243	-	24	721	12	7.997
Toplam	**83.849**	**126.752**	**13.129**	**-**	**1.330**	**39.507**	**281**	**264.848**
Genel toplam	**595.605**	**2.840.635**	**525.762**	**-**	**118.228**	**428.622**	**2.096**	**4.510.948**

Önceki Dönem	Katılma hesapları							
Hesap adı	1 aya kadar	3 aya kadar	6 aya kadar	9 aya kadar	1 yıla kadar	1 yıldan uzun	Birikimli katılma hesabı	Toplam
Türk parası								
Özel cari hesap ve katılma hesapları aracılığı ile bankalardan toplanan fonlar	-	780	2.420	-	-	-	-	3.200
Gerçek kişilerin ticari olmayan katılma hs.	357.644	572.616	18.051	-	3.324	64.908	1.449	1.017.992
Resmi kuruluş katılma hs.	3	1	-	-	-	-	-	4
Ticari kuruluş katılma hs.	67.727	410.641	25.908	-	32.533	6.101	2	542.912
Diğer kuruluş katılma hs.	8.718	55.325	448	-	48	330	-	64.869
Toplam	**434.092**	**1.039.363**	**46.827**	**-**	**35.905**	**71.339**	**1.451**	**1.628.977**
Yabancı para								
Özel cari hesap ve katılma hesapları aracılığı ile bankalardan toplanan fonlar	389	4.069	-	-	193	49	-	4.700
Gerçek kişilerin ticari olmayan katılma hs.	49.994	86.700	8.822	-	734	31.855	62	178.167
Resmi kuruluş katılma hs.	-	-	-	-	-	-	-	-
Ticari kuruluş katılma hs.	5.034	47.027	1.817	-	3.878	313	21	58.090
Diğer kuruluş katılma hs.	1.464	2.380	106	-	-	-	-	3.950
Kıymetli maden depo hs.	1.556	5.223	321	-	170	512	17	7.799
Toplam	**58.437**	**145.399**	**11.066**	**-**	**4.975**	**32.729**	**100**	**252.706**
Genel toplam	**492.529**	**1.184.762**	**57.893**	**-**	**40.880**	**104.068**	**1.551**	**1.881.683**

IV. Konsolide kar veya zarar tablosuna ilişkin açıklama ve dipnotlar (devamı):

b. Kullanılan kredilere verilen kar payı giderlerine ilişkin bilgiler:

	Cari Dönem		Önceki Dönem	
	TP	YP	TP	YP
Bankalara	38	60.009	289	48.500
T.C. Merkez Bankasına	-	-	-	-
Yurtiçi Bankalara	-	780	-	1.919
Yurtdışı Bankalara	38	59.229	289	46.581
Yurtdışı Merkez ve Şubelere	-	-	-	-
Diğer kuruluşlara	11.012	427.906	9.397	261.130
Toplam	**11.050**	**487.915**	**9.686**	**309.630**

c. İştirakler ve bağlı ortaklıklara verilen kar payı giderlerine ilişkin bilgiler:

	Cari Dönem		Önceki Dönem	
	TP	YP	TP	YP
İştirak ve bağlı ortaklıklara verilen kar payları	421	-	620	-
Toplam	**421**	**-**	**620**	**-**

ç. İhraç edilen menkul kıymetlere verilen kar payı giderlerine ilişkin bilgiler:

	Cari Dönem		Önceki Dönem	
	TP	YP	TP	YP
İhraç edilen menkul kıymetlere verilen kar payları	430.037	-	785.170	-
Toplam	**430.037**	**-**	**785.170**	**-**

3. Net Ücret ve Komisyon Gelirleri / Giderleri kaleminde yer alan diğer kalemlerin, gelir tablosu toplamının %10'unu aşması halinde bu kalemlerin en az %20'sini oluşturan alt hesaplar:

Diğer Alınan Ücret ve Komisyonlar	Cari Dönem	Önceki Dönem
Takas odasından alınan ücret ve komisyonlar	130.403	75.188
Üye işyeri pos.alınan ücret ve komisyonlar	124.211	71.518
Havale komisyonları	109.872	58.764
Peşin Öd. İthalat Komisyonları	86.333	47.128
Kredi Limit Tahsis Ücretleri	70.847	22.474
Sigorta ve aracılık komisyonları	58.624	28.422
Hizmet paket gelirleri	32.181	15.345
Ekspertiz ücretleri	25.295	16.580
İhracat Akreditifi Komisyonları	22.276	9.559
Avukatlık Hizmet Gelirleri ve Vekalet Ücretleri	9.548	8.517
Tahsil senedi ve çeki komisyonları	7.007	4.910
Muhabirlerden Alınan Ücret ve Komisyonlar	5.435	4.377
Kiralık kasa gelirleri	4.284	3.312
İpotek Tesis ve İpotek Fek Ücretleri	3.543	3.209
Alınan İstihbarat Ücretleri	3.007	2.315
Diğer	90.847	44.856
Toplam	**783.713**	**416.474**

Diğer Verilen Ücret ve Komisyonlar	Cari Dönem	Önceki Dönem
TCMB YP için Ödenen Zorunlu Karşılıklar Komisyonları	158.422	3.160
Swift, EFT ve havale için verilen ücret ve komisyonlar	81.517	71.204
Üye işyeri pos verilen ücret ve komisyonlar	65.870	37.955
Kredi kartları için verilen ücret ve komisyonlar	59.128	36.762
Kullanılan kredilere verilen ücret ve komisyonlar	7.068	9.551
Diğer	17.458	17.285
Toplam	**389.463**	**175.917**

IV. Konsolide kar veya zarar tablosuna ilişkin açıklama ve dipnotlar (devamı):

4. Temettü gelirlerine ilişkin açıklamalar:

	Cari Dönem		Önceki Dönem	
	TP	YP	TP	YP
Gerçeğe Uygun Değer Farkı Kâr veya Zarara Yansıtılan Finansal Varlıklar	497	282	768	-
Gerçeğe Uygun Değer Farkı Diğer Kapsamlı Gelire Yansıtılan Finansal Varlıklar	774	-	-	-
Diğer	-	-	-	-
Toplam	**1.271**	**282**	**768**	**-**

5. Ticari kar/zarara ilişkin açıklamalar (net):

	Cari Dönem	Önceki Dönem
Kar	**45.848.525**	**46.598.399**
Sermaye Piyasası İşlemleri Karı	2.098.057	284.017
Türev Finansal İşlemlerden Kar	227.603	241.653
Kambiyo İşlemlerinden Kar	43.522.865	46.072.729
Zarar (-)	**42.973.199**	**46.317.445**
Sermaye Piyasası İşlemleri Zararı	231.839	213.439
Türev Finansal İşlemlerden Zarar	134.877	471.127
Kambiyo İşlemlerinden Zarar	42.606.483	45.632.879
Ticari Kar/Zarar (net)	**2.875.326**	**280.954**

6. Diğer faaliyet gelirlerine ilişkin bilgiler:

	Cari Dönem	Önceki Dönem
Önceki yıllarda ayrılan karşılıklardan gelirler	1.390.440	944.571
Aktiflerin satışından elde edilen gelirler	154.415	150.670
Haberleşme gelirleri	41.630	23.337
Çek karnesi bedelleri	4.115	3.044
Faaliyet Kiralaması Gelirleri	47.090	10.592
Gayrimenkul değerleme karları(*)	369.471	415.222
Gayrimenkul kira gelirleri(*)	16.608	5.589
Gayrimenkul satış karları(*)	109.404	155.868
Diğer gelirler	66.440	18.596
Toplam	**2.199.613**	**1.727.489**

(*) Gayrimenkul yatırım fonlarının portföyünde bulunan gayrimenkullere ilişkin olarak elde edilen gelir bakiyeleridir.

IV. Konsolide kar veya zarar tablosuna ilişkin açıklama ve dipnotlar (devamı):

7. Beklenen Zarar Karşılıkları ve Diğer Karşılık Giderlerine İlişkin Bilgiler:

	Cari Dönem	Önceki Dönem
Beklenen Kredi Zararı Karşılıkları	**3.865.008**	**1.575.273**
12 Aylık Beklenen Zarar Karşılığı (Birinci Aşama)	127.045	59.313
Kredi Riskinde Önemli Artış (İkinci Aşama)	1.046.034	241.260
Temerrüt (Üçüncü Aşama)	2.691.929	1.274.700
Menkul Değerler Değer Düşüş Karşılıkları	**-**	**-**
Gerçeğe Uygun Değer Farkı Kâr veya Zarara Yansıtılan Finansal Varlıklar	-	-
Gerçeğe Uygun Değer Farkı Diğer Kapsamlı Gelire Yansıtılan Varlıklar	-	-
İştirakler, Bağlı Ortaklıklar ve Birlikte Kontrol Edilen Ortaklıklar Değer Düşüş Karşılıkları	**-**	**-**
İştirakler	-	-
Bağlı Ortaklıklar	-	-
Birlikte Kontrol Edilen Ortaklıklar	-	-
Muhtelif Karşılıklar	**85.144**	**136.070**
1. ve 2. grup gayri nakdi krediler için ayrılan beklenen zarar karşılıkları	4.380	3.607
Tazmin edilmemiş ve nakde dönüşmemiş gayri nakdi krediler üçüncü aşama beklenen zarar karşılıkları	12.080	-
Bankalar için ayrılan birinci aşama beklenen zarar karşılıkları	64.840	22.111
Kar zarar ortaklığı yatırımları gerçeğe uygun değer farkı değer düşüş gideri	-	109.533
Diğer finansal varlıklar için ayrılan birinci aşama beklenen zarar karşılıkları	-	726
İtfa edilmiş maliyet ile ölçülen menkul değerler için ayrılan beklenen zarar karşılıkları	3.844	93
Toplam	**3.950.152**	**1.711.343**

Beklenen kredi zarar karşılığı olarak muhasebeleştirilen 3.950.152 TL'lik (31 Aralık 2021: 1.711.343 TL) bakiyenin 1.240.654 TL'si (31 Aralık 2021: 650.124 TL) katılma hesaplarından kullandırılan krediler için ayrılan beklenen zarar karşılıklarının katılma hesapları payıdır.

Diğer karşılık giderlerine ilişkin bilgiler:

	Cari Dönem	Önceki Dönem
İzin ücretleri karşılık giderleri	346.781	4.055
Gerçeğe uygun değer farkı kar zarara yansıtılan finansal varlıklar değer düşüş giderleri	8.042	3.393
Devam eden dava karşılıkları	8.112	13.874
Muhtemel riskler için ayrılan serbest karşılıklar	1.700.000	100.000
Katılma Hesabına Dağıtılacak Karlardan Ayrılan Tutarlar	3.832	2.604
Dağıtılacak Kar Payı Karşılıkları	1.219	-
Toplam	**2.067.986**	**123.926**

IV. Konsolide kar veya zarar tablosuna ilişkin açıklama ve dipnotlar (devamı):

8. Diğer faaliyet giderlerine ilişkin bilgiler:

	Cari Dönem	Önceki Dönem
Kıdem tazminatı karşılığı	4.487	27
Banka sosyal yardım sandığı varlık açıkları karşılığı	-	-
Maddi duran varlık değer düşüş giderleri	-	-
Maddi duran varlık amortisman giderleri	161.726	117.095
Maddi olmayan duran varlık değer düşüş giderleri	-	-
Şerefiye değer düşüş gideri	-	-
Maddi olmayan duran varlık amortisman giderleri	60.531	33.572
Özkaynak yöntemi uygulanan ortaklık payları değer düşüş gideri	-	-
Elden çıkarılacak kıymetler değer düşüş giderleri	-	1
Elden çıkarılacak kıymetler amortisman giderleri	-	-
Satış amaçlı elde tutulan ve durdurulan faaliyetlere ilişkin duran varlıklar değer düşüş giderleri	6.505	46.769
Diğer işletme giderleri	425.286	195.600
TFRS 16 istisnalarına ilişkin kiralama giderleri	2.414	6.437
Bakım ve onarım giderleri	50.723	36.317
Reklam ve ilan giderleri	22.593	10.126
Diğer giderler(*)	349.556	142.720
Aktiflerin satışından doğan zararlar	1.642	1.062
Diğer(**)	503.032	341.145
Toplam	**1.163.209**	**735.271**

(*)Diğer İşletme Giderleri altındaki "Diğer Giderler" bakiyesinin detayları aşağıdaki tablodaki gibidir:

	Cari Dönem	Önceki Dönem
Haberleşme giderleri	66.313	37.900
Yardım ve bağışlar	32.250	8.133
Temizlik giderleri	41.749	22.897
Isıtma aydınlatma ve su giderleri	53.694	16.290
Temsil ve ağırlama giderleri	14.082	10.293
Taşıt aracı giderleri	17.716	6.654
Dava ve mahkeme giderleri	7.737	3.783
Menkuller sigorta giderleri	11.034	4.837
Kırtasiye giderleri	6.802	4.669
Ortak giderlere katılma giderleri	3.706	2.514
Taşeron güvenlik hizmeti giderleri	41.000	-
Nakit ve banknot grup taşıma hizmeti giderleri	25.586	9.939
Diğer	27.887	14.811
Toplam	**349.556**	**142.720**

(**) *Diğer bakiyesinin detayları aşağıdaki tablodaki gibidir:*

	Cari Dönem	Önceki Dönem
Tasarruf mevduatı sigorta fonu	190.587	120.296
Vergi, resim, harçlar ve fonlar	128.727	82.558
Ekspertiz ve istihbarat giderleri	28.685	21.888
Denetim ve müşavirlik ücretleri	39.726	14.042
Kurum ve Birlik katılım payı	21.308	15.397
Konut Giderleri (*)	7.910	53.173
AVM Giderleri (*)	-	6.909
Dükkan ve Ofis Giderleri(*)	15.058	2.854
Diğer	71.031	24.028
Toplam	**503.032**	**341.145**

(*) Gayrimenkul yatırım fonlarının portföyünde bulunan gayrimenkullere ilişkin olarak yapılan gider bakiyeleridir.

IV. Konsolide kar veya zarar tablosuna ilişkin açıklama ve dipnotlar (devamı):

KGK'nin 26 Mart 2021 tarihli kararı gereği bağımsız denetçi veya bağımız denetim kuruluşundan alınan hizmetlere ilişkin raporlama dönemine ait ücret bilgisi aşağıdaki tabloda verilmiştir. Söz konusu ücretlere Ana Ortaklık Banka'nın bağlı ortaklıklarının denetim ücretleri de dahildir. Tabloda verilen ücret bilgileri KDV hariç bilgilerdir.

Cari Dönem	**Grup denetçisi tarafından verilen bağımsız denetim hizmetleri**	**Diğer Bağımsız Denetim şirketleri tarafından verilen bağımsız denetim hizmetleri**
Raporlama dönemine ait bağımsız denetim ücreti (*)	4.575	295
Vergi danışmanlık hizmetlerine ilişkin ücretler	115	-
Diğer güvence hizmetlerinin ücreti	-	-
Bağımsız denetim dışı diğer hizmetlerin ücreti	-	1.150
Toplam	**4.690**	**1.445**

Önceki Dönem	**Grup denetçisi tarafından verilen bağımsız denetim hizmetleri**	**Diğer Bağımsız Denetim şirketleri tarafından verilen bağımsız denetim hizmetleri**
Raporlama dönemine ait bağımsız denetim ücreti (*)	2.324	190
Vergi danışmanlık hizmetlerine ilişkin ücretler	185	-
Diğer güvence hizmetlerinin ücreti	1.945	-
Bağımsız denetim dışı diğer hizmetlerin ücreti	450	-
Toplam	**4.904**	**190**

(*) Yabancı para bağımsız denetim ücretlerinde 31 Aralık 2022 / 31 Aralık 2021 dönem sonu Ana Ortaklık Banka yabancı para döviz alış değerleme kurları kullanılmıştır.

9. Sürdürülen faaliyetler ile durdurulan faaliyetler vergi öncesi kar/zararına ilişkin açıklama:

Ana Ortaklık Banka'nın durdurulan faaliyeti bulunmadığı için vergi öncesi kar/zararına ilişkin açıklaması yoktur.

Grubun vergi öncesi karı bir önceki döneme göre %202,82 oranında artarak 2.815.650 TL (31 Aralık 2021: 929.798 TL) olarak gerçekleşmiştir. Vergi öncesi karın 5.409.083 TL'lik (31 Aralık 2021: 1.874.904 TL) kısmı net kar payı gelirlerinden, 644.548 TL'si (31 Aralık 2021: 405.756 TL) ise net ücret ve komisyon gelirlerinden oluşmaktadır. Diğer faaliyet giderlerinin toplamı ise 1.163.209 TL'dir (31 Aralık 2021: 735.271 TL).

10. Sürdürülen faaliyetler ile durdurulan faaliyetler vergi karşılığına ilişkin açıklama:

Ana Ortaklık Banka'nın durdurulan faaliyeti bulunmadığı için buna ilişkin vergi karşılığı da bulunmamaktadır.

31 Aralık 2022 tarihi itibariyle Ana Ortaklık Banka'nın 1.131.637 TL ertelenmiş vergi geliri (31 Aralık 2021: 688.099 TL), 1.476.179 TL ertelenmiş vergi gideri (31 Aralık 2021: 646.524 TL) bulunmaktadır. Cari vergi karşılığı 615.543 TL'dir (31 Aralık 2021: 28.912 TL).

11. Sürdürülen faaliyetler ile durdurulan faaliyetler dönem net kar/zararına ilişkin açıklama:

Ana Ortaklık Banka'nın durdurulan faaliyeti bulunmamaktadır. Sürdürülen faaliyet karı 2.815.650 TL'den (31 Aralık 2021: 929.798 TL) 960.085 TL sürdürülen faaliyetler vergi giderinin düşülmesi sonucu (31 Aralık 2021: 28.912 TL cari vergi gideri, 41.575 TL ertelenmiş vergi geliri olmak üzere toplam 12.663 TL vergi geliri) net dönem karı 1.855.565 TL (31 Aralık 2021: 942.461 TL) olarak gerçekleşmiştir.

IV. Konsolide kar veya zarar tablosuna ilişkin açıklama ve dipnotlar (devamı):

12. Net dönem kar/zararına ilişkin açıklamalar:

a. Olağan bankacılık işlemlerinden kaynaklanan gelir ve gider kalemlerinin niteliği, boyutu ve tekrarlanma oranının açıklanması Ana Ortaklık Banka'nın dönem içindeki performansının anlaşılması için gerekli ise, bu kalemlerin niteliği ve tutarı:

Bulunmamaktadır.

b. Finansal tablo kalemlerine ilişkin olarak yapılan bir tahmindeki değişikliğin kâr/zarara etkisi, daha sonraki dönemleri de etkilemesi olasılığı varsa, o dönemleri de kapsayacak şekilde belirtilmesi:

Bulunmamaktadır.

c. Azınlık paylarına ait kar:

	Cari Dönem	Önceki Dönem
Azınlık Paylarına Ait Kar	156.404	609.625

V. Konsolide özkaynak değişim tablosuna ilişkin açıklama ve dipnotlar:

a) Bilanço tarihinden sonra ancak finansal tabloların ilanından önce bildirim yapılmış kâr payları tutarı bulunmamaktadır.

Kar payı dağıtımına Genel Kurul toplantısında karar verilecek olup, Genel Kurul, ekli finansal tabloların kesinleştiği tarih itibarıyla henüz yapılmamıştır.

b) Gerçeğe uygun değer farkı diğer kapsamlı gelire yansıtılan finansal varlıkların gerçeğe uygun değerlerindeki değişikliklerden kaynaklanan "Gerçekleşmemiş kâr/zararlar" ilgili finansal varlığa karşılık gelen değerin tahsili, varlığın satılması, elden çıkarılması veya zafiyete uğraması durumlarından birinin gerçekleşmesine kadar dönemin gelir tablosuna yansıtılmamakta; özkaynaklar altında "kar veya zararda yeniden sınıflandırılacak birikmiş diğer kapsamlı gelirler ve giderler " hesabında muhasebeleştirilmektedir. Gerçeğe uygun değer farkı diğer kapsamlı gelire yansıtılan finansal varlıkların yeniden değerlendirilmesinden sonra meydana gelen ertelenmiş vergi öncesi 230.948 TL artış bulunmaktadır (31 Aralık 2021: 20.023 TL artış).

c) Maddi ve maddi olmayan duran varlıklara ilişkin değerleme farkları özkaynaklar altında maddi ve maddi olmayan duran varlıklar yeniden değerleme değer farkları hesabında muhasebeleştirilmektedir.

d) Ana Ortaklık Banka'nın yurtdışı şubesinin ve yurtdışı bağlı ortaklığının gelir tablolarının Türk Lirası'na çevrilmesinden kaynaklanan kur farkları diğer sermaye yedekleri hesabında muhasebeleştirilmektedir. Cari dönemde ilgili kur farkları hesabında 226.845 TL'lik artış bulunmaktadır (31 Aralık 2021: 207.083 TL'lik artış).

VI. Konsolide nakit akış tablosuna ilişkin açıklama ve dipnotlar:

1. Nakit ve nakde eşdeğer varlıkları oluşturan unsurlar, bu unsurların belirlenmesinde kullanılan muhasebe politikası:

Kasa, efektif deposu, yoldaki paralar ve satın alınan banka çekleri ile T.C. Merkez Bankası dahil bankalardaki vadesiz mevduat "Nakit" olarak; orijinal vadesi üç aydan kısa olan bankalar arası para piyasası plasmanları ve bankalardaki vadeli depolar "Nakde eşdeğer varlık" olarak tanımlanmaktadır.

(a) Dönem başındaki nakit ve nakde eşdeğer varlıklar

	Cari dönem	Önceki Dönem
Nakit	**10.090.678**	**5.406.129**
Kasa ve efektif deposu	1.795.408	1.457.399
Yoldaki paralar	1.695.443	844.125
T.C. Merkez Bankası	6.599.827	3.104.605
Nakde eşdeğer varlıklar	**3.853.518**	**2.650.943**
Yurtiçi bankalar	1.090.723	1.444.529
Yurtdışı bankalar	2.762.795	1.206.414
Toplam nakit ve nakde eşdeğer varlıklar	**13.944.196**	**8.057.072**

(b) Dönem sonundaki nakit ve nakde eşdeğer varlıklar:

	Cari dönem	Önceki Dönem
Nakit	**8.567.744**	**10.090.678**
Kasa ve efektif deposu	1.931.106	1.795.408
Yoldaki paralar	1.219.631	1.695.443
T.C. Merkez Bankası	5.417.007	6.599.827
Nakde eşdeğer varlıklar	**4.952.824**	**3.853.518**
Yurtiçi bankalar	1.643.187	1.090.723
Yurtdışı bankalar	3.309.637	2.762.795
Toplam nakit ve nakde eşdeğer varlıklar	**13.520.568**	**13.944.196**

2. Grubun elinde bulunan ancak, yasal sınırlamalar veya diğer nedenlerle serbest kullanımında olmayan nakit ve nakde eşdeğer varlık mevcuduna ilişkin bilgi:

Merkez Bankası nezdinde tutulan vadeli serbest olmayan hesaplar ve pos işlemlerinden kaynaklı bloke tutar nakit ve nakde eşdeğer varlık olarak nitelendirilmemektedir.

3. Nakit akış tablosunda yer alan diğer kalemleri ve döviz kurundaki değişimin nakit ve nakde eşdeğer varlıklar üzerindeki etkisi kalemine ilişkin açıklamalar:

"Bankacılık faaliyet konusu varlık ve yükümlülüklerdeki değişim öncesi faaliyet kârı" içinde yer alan (4.139.534) TL (31 Aralık 2021: (567.614) TL) tutarındaki "Diğer" kalemi, esas olarak personel giderleri ve amortisman giderleri hariç diğer işletme gider veya diğer işletme gelirlerinden oluşmaktadır.

"Bankacılık faaliyetleri konusu varlık ve yükümlülüklerdeki değişim" içinde yer alan 273.571 TL (31 Aralık 2021: 1.174.535 TL) tutarındaki "Diğer borçlardaki net artış (azalış)" kalemi muhtelif borçlar, diğer yabancı kaynaklar ve ödenecek vergi, resim, harç ve primlerdeki değişimlerden oluşmaktadır.

Döviz kurundaki değişimin nakit ve nakde eş değer varlıklar üzerindeki etkisi 31 Aralık 2022 tarihinde sona eren hesap döneminde yaklaşık 1.109.975 TL (31 Aralık 2021: 3.140.669 TL) olarak tespit edilmiştir.

VII. Ana Ortaklık Banka'nın dahil olduğu risk grubuna ilişkin açıklamalar:

1. Grubun dahil olduğu risk grubuna ilişkin işlemlerin hacmi, dönem sonunda sonuçlanmamış kredi ve toplanan fon işlemleri, döneme ilişkin gelir ve giderler:

a. Cari Dönem:

Grubun Dahil Olduğu Risk Grubu(*)	İştirak, Bağlı Ortaklık ve Birlikte Kontrol Edilen Ortaklıklar (İş Ortaklıkları)		Grubun Doğrudan ve Dolaylı Ortakları		Risk Grubuna Dahil Olan Diğer Gerçek ve Tüzel Kişiler	
	Nakdi	G.Nakdi	Nakdi	G.Nakdi	Nakdi	G.Nakdi
Krediler						
Dönem Başı Bakiyesi	90	62	1.321.649	70.174	52	-
Dönem Sonu Bakiyesi	-	-	1.518.040	68.658	405	74
Alınan Kar Payı ve Komisyon Gelirleri	**-**	**7**	**64.462**	**328**	**-**	**-**

b. Önceki Dönem:

Grubun Dahil Olduğu Risk Grubu(*)	İştirak, Bağlı Ortaklık ve Birlikte Kontrol Edilen Ortaklıklar (İş Ortaklıkları)		Grubun Doğrudan ve Dolaylı Ortakları		Risk Grubuna Dahil Olan Diğer Gerçek ve Tüzel Kişiler	
	Nakdi	G.Nakdi	Nakdi	G.Nakdi	Nakdi	G.Nakdi
Krediler						
Dönem Başı Bakiyesi	1	53	818.807	34.537	187	-
Dönem Sonu Bakiyesi	90	62	1.321.649	70.174	52	-
Alınan Kar Payı ve Komisyon Gelirleri	**-**	**-**	**36.243**	**183**	**-**	**-**

(*) 5411 Sayılı Bankacılık Kanunu 49'uncu Maddesi ve 1 Kasım 2006 tarihinde yayımlanan "Bankaların Kredi İşlemlerine İlişkin Yönetmelik"in 4'üncü Maddesinde tanımlanmıştır.

c.1. Grubun dahil olduğu risk grubuna ait özel cari ve katılma hesaplarına ilişkin bilgiler:

Grubun Dahil Olduğu Risk Grubu(*)	İştirak, Bağlı Ortaklık ve Birlikte Kontrol Edilen Ortaklıklar (İş Ortaklıkları)		Grubun Doğrudan ve Dolaylı Ortakları		Risk Grubuna Dahil Olan Diğer Gerçek ve Tüzel Kişiler	
	Cari Dönem	Önceki Dönem	Cari Dönem	Önceki Dönem	Cari Dönem	Önceki Dönem
Özel Cari ve Katılma Hesapları						
Dönem Başı Bakiyesi	15.374	35.342	688.843	271.125	28.403	12.518
Dönem Sonu Bakiyesi	-	15.374	704.954	688.843	35.279	28.403
Katılma Hesabı Kar Payı Gideri	**-**	**2**	**-**	**3**	**262**	**117**

(*) 31 Aralık 2022 tarihi itibarıyla Ana Ortaklık Banka'nın dahil olduğu risk grubu ile yaptığı yatırıma esas vekale sözleşmeleri çerçevesinde sağladığı 36.288.426 ABD Doları ve 3.600.000 EURO tutarında vekale kredisi (31 Aralık 2021: 42.837.711 ABD Doları ve 21.600.000 EURO) bulunmaktadır. Söz konusu vekale kredilerine ilişkin olarak 1 Ocak 2022 – 31 Aralık 2022 tarihleri arasında oluşan kar payı gideri 16.318 TL'dir (31 Aralık 2021: 19.896 TL).

Ana Ortaklık Banka'nın 20 Şubat 2018 tarihinde gerçekleştirmiş olduğu, 205 milyon ABD Doları tutarlı ilave ana sermaye Tier 1 kredisinin 155 milyon ABD Doları tutarlık kısmı ilişkili taraf olan şirketin ana ortağı olan Albaraka Grubu'na aittir. İlgili kredi tutarı finansal tabloda diğer sermaye yedekleri hesabı altında muhasebeleştirilmiştir.

VII. Ana Ortaklık Banka'nın dahil olduğu risk grubuna ilişkin açıklamalar (devamı) :

c.2. Grubun dahil olduğu risk grubu ile yaptığı vadeli işlemler ile opsiyon sözleşmeleri ile benzeri diğer sözleşmelere ilişkin bilgiler:

Grubun dahil olduğu risk grubu ile yaptığı vadeli döviz alım/satım sözleşmesi bulunmamaktadır.

31 Aralık 2022 tarihinde sona eren hesap dönemine ait Grubun üst düzey yöneticilerine sağlanan ücret ve menfaatlerinin toplam tutarı 30.164 TL'dir (31 Aralık 2021: 24.290 TL).

VIII. Ana Ortaklık Banka'nın yurtiçi, yurtdışı, kıyı bankacılığı bölgelerindeki şube veya iştirakler ile yurtdışı temsilciliklerine ilişkin açıklamalar:

1. Ana Ortaklık Banka'nın yurtiçi ve yurtdışı şube ve temsilciliklerine ilişkin bilgiler:

	Sayı	Çalışan sayısı			
Yurtiçi şube	224	2.672			
			Bulunduğu ülke		
Yurtdışı temsilcilikler	-	-	-		
				Aktif toplamı (bin TL)	Yasal sermaye
Yurtdışı şubeler	2	23	Irak	3.978.191	50.000.000 USD
Kıyı Bnk. Blg. Şubeler	-	-	-	-	-

2. Banka'nın yurtiçinde ve yurtdışında şube veya temsilcilik açması, kapatması, organizasyonunu önemli ölçüde değiştirmesine ilişkin açıklamalar

Ana Ortaklık Banka, 2022 yılında yurt içinde 5 fiziki ve 1 dijital şube olmak üzere 6 şube kapatmış ve yeni şube açmamıştır. Ana Ortaklık Banka, 2022 yılı içerisinde yurtdışında şube açmamış veya kapatmamıştır.

IX. Bilanço sonrası hususlara ilişkin açıklama ve dipnotlar:

14 Ocak 2023 tarih ve 32073 sayılı Resmi Gazete'de yayınlanan 547 sıra nolu Vergi Usul Kanunu Genel Tebliği (sıra no 537)'nde Değişiklik Yapılmasına Dair Tebliğ ile taşınmaz ve amortismana tabi iktisadi kıymetlerin yeniden değerlemelerine olanak sağlayan kanun maddelerinin usul ve esasları yeniden düzenlenmiştir. Buna göre Banka, bilançosunda bulunan taşınmaz ile amortismana tabi iktisadi kıymetleri ile ilgili Vergi Usul Kanunu Geçici 32nci madde ile Mükerrer madde 298/ç hükümlerindeki şartları sağlamak kaydıyla yeniden değerleme yapabilecektir. Böylece kurumlar vergisi, taşınmaz ve amortismana tabi iktisadi kıymetlerin yeniden değerleme sonrası bulunan değerlerine göre hesaplanarak ödenebilecektir.

Türkiye'nin güneydoğu kesiminde pek çok ilimizi etkileyen bir deprem meydana gelmiştir. Binlerce kişinin hayatını kaybetmesine ve yaralanmasına neden olan bu depremin nihai vahametinin şu anda belirsiz olması sebebiyle, Ana Ortaklık Banka'nın operasyonları ve finansal durumu üzerindeki etkiyi ölçümleme çalışmaları devam etmektedir.

Ana Ortaklık Banka Yönetim Kurulu tarafından, katılım bankacılığı ilke ve esaslarına uygun kefalet sisteminin oluşturulmasına ilişkin yeni kurulacak olan Katılım Finans Kefalet A.Ş.'ye ortak olması, kuruluş ve çalışma sermayesi olarak (%15 hisseye tekabül eden) 90.000.000 Türk Lirası ödenmesine; Türkiye Katılım Bankaları Birliği (TKBB) adına oluşturulacak %6'lık hissenin altı katılım bankası tarafından eşit şekilde ödenmesi tebliğine istinaden Ana Ortaklık Bankaca ilaveten %1'lik sermaye ödemesine karar verilmiştir. Şirket, gerekli izinlerin alınmasına takiben kuruluş aşamasına geçecektir.

X. Bilançoyu önemli ölçüde etkileyen ya da bilançonun açık, yorumlanabilir ve anlaşılabilir olması açısından açıklanması gerekli olan diğer hususlar:

Bulunmamaktadır.

ALTINCI BÖLÜM

Diğer açıklamalar

I. Ana Ortaklık Banka'nın faaliyetlerine ilişkin diğer açıklamalar:

Bulunmamaktadır.

YEDİNCİ BÖLÜM

Bağımsız denetim raporu

I. Bağımsız denetim raporuna ilişkin olarak açıklanması gereken hususlar:

Grubun kamuya açıklanan 31 Aralık 2022 tarihi itibarıyla ve aynı tarihte sona eren döneme ilişkin konsolide finansal tablo ve dipnotları "PwC Bağımsız Denetim ve Serbest Muhasebeci Mali Müşavirlik Anonim Şirketi" unvanlı bağımsız denetim kuruluşu tarafından bağımsız denetime tabi tutulmuş olup 3 Mart 2023 tarihli bağımsız denetim raporu finansal tabloların önünde sunulmuştur.

II. Bağımsız denetçi tarafından hazırlanan açıklama ve dipnotlar:

Bulunmamaktadır.

İLETİŞİM

Genel Müdürlük

Dr. Adnan Büyükdeniz Cad. No:6 34768 Ümraniye/İSTANBUL

Tel : (216) 666 01 01

Faks : (216) 666 16 00

Merkez Şube

Saray Mah. Dr. Adnan Büyükdeniz Cad. No:6 34768 Ümraniye/İSTANBUL

Tel: (216) 666 02 02

Faks: (216) 666 17 01

Bölge Müdürlükleri

İstanbul Anadolu Bölge Müdürlüğü

Kozyatağı Mah. Çardak Sok. Herti Plaza A Blok No:1/5 Kadıköy/İSTANBUL

Tel: (216) 464 81 00

Faks: (216) 666 16 33

İstanbul Avrupa 1 Bölge Müdürlüğü

Fulya Mah. Likör Yanı Sokak Akabe İş Hanı No: 1/28 Şişli/İSTANBUL

Tel: (212) 347 68 58

Faks: (216) 666 16 31

İstanbul Avrupa 2 Bölge Müdürlüğü

Göztepe Mah. Batışehir Cad. Batışehir Sit. K1 Blok No: 2 İç Kapı No: 21-22 Bağcılar/İSTANBUL

Tel: (212) 603 60 18

Faks: (216) 666 16 32

Ankara Bölge Müdürlüğü

Mustafa Kemal Mah. 2123 Cad. No: 2D Cepa Ofis Kat:16 Çankaya/ANKARA

Tel: (312) 311 00 43

Faks: (216) 666 16 34

Güney Anadolu Bölge Müdürlüğü

İncilipınar Mh. Prof. Muammer Aksoy Bulvarı No:28/13 Şehitkamil/GAZİANTEP

Tel: (342) 215 04 32

Faks: (216) 666 16 35

Ege Bölge Müdürlüğü

Akdeniz Mah. Fezvipaşa Bulvarı No:51/31 Konak/İZMİR

Tel: (232) 254 54 00

Faks: (216) 666 16 47

İç Anadolu Bölge Müdürlüğü

Fevziçakmak Mah. 10632 Sok. No:2D/201 Karatay/KONYA

Tel: (332) 235 00 44

Faks: (216) 666 16 44

Marmara Bölge Müdürlüğü

Alacamescit Mah. İnönü Cad. No:33 Osmangazi/BURSA

Tel : (224) 999 67 03

Faks : (216) 666 16 49

Kurumsal Şubeler

Anadolu Kurumsal Şubesi

Kozyatağı Mah. Çardak Sok. Herti Plaza A Blok No: 1/3 Kadıköy/İSTANBUL

Tel: (216) 445 05 50

Faks: (216) 666 18 30

Avrupa Kurumsal Şubesi

Fulya Mah. Likör Yanı Sokak Akabe İş Hanı No: 1/27 Şişli/İSTANBUL

Tel: (212) 347 13 53

Faks: (216) 666 18 31

Başkent Kurumsal Şubesi

Mustafa Kemal Mah. 2123 Cad. No: 2D Cepa Ofis Kat: 15 Çankaya/ANKARA

Tel: (312) 474 09 09

Faks: (216) 666 18 32

Trakya Kurumsal Şubesi

Göztepe Mah. Batışehir Cad. Batışehir Sit. K1 Blok No: 2 İç Kapı No: 11-12 Bağcılar/İSTANBUL

Tel: (212) 550 16 65

Faks: (216) 666 18 36

İstanbul Şubeleri

Akşemsettin Şubesi

Telsiz Mah. Seyit Nizam Cad. No: 160/B Zeytinburnu/İSTANBUL

Tel: (212) 415 83 40

Faks: (216) 666 18 78

Alibeyköy Şubesi

Alibeyköy Mah. Atatürk Cad. No: 21A/1 34100 Eyüpsultan/İSTANBUL

Tel: (212) 627 43 33

Faks: (216) 666 18 17

Altunizade Şubesi

Altunizade Mah. Kısıklı Cad. No: 14/1B Üsküdar/İSTANBUL

Tel: (216) 651 74 94

Faks: (216) 666 17 92

Arnavutköy Şubesi

Arnavutköy Merkez Mah. Fatih Cad. No: 15/B 34276 Arnavutköy/İSTANBUL

Tel: (212) 597 67 57

Faks: (216) 666 18 12

Avcılar Şubesi

Merkez Mah. Reşitpaşa Cad. No: 37/2B Avcılar/İSTANBUL

Tel: (212) 509 05 24

Faks: (216) 666 17 53

Bağcılar Şubesi

Çınar Mah. İstanbul Cad. No: 27-29C Bağcılar/İSTANBUL

Tel: (212) 434 23 28

Faks: (216) 666 17 28

Bahçelievler Şubesi

Bahçelievler Mah. Adnan Kahveci Bulvarı No: 30/4A Bahçelievler/İstanbul

Tel: (212) 642 00 44

Faks: (216) 666 17 75

Bahçelievler Soğanlı Şubesi

Soğanlı Mah. Mustafa Kemal Paşa Cad. No: 176 B Bahçelievler/İSTANBUL

Tel: (212) 643 16 72

Faks: (216) 666 18 98

Bakırköy Çarşı Şubesi

Cevizlik Mah. Fahri Korutürk Cad. No: 28 A Bakırköy/İSTANBUL

Tel: (212) 583 66 33

Faks: (216) 666 17 99

Basın Ekspres Şubesi

Yenibosna Merkez Mah. Değirmenbahçe Cad. No: 17-A1/10 Yenibosna Bahçelievler/İSTANBUL

Tel: (212) 397 04 58

Faks: (216) 666 18 52

Başakşehir Şubesi

İkitelli OSB Mah. Tümsan 1. Kısım 3. Blok Sok. No: 1/1 Başakşehir/İSTANBUL

Tel: (212) 485 12 74

Faks: (216) 666 89 00

Bayrampaşa Şubesi

Yenidoğan Mah. Abdi İpekçi Cad. No: 75A Bayrampaşa/İSTANBUL

Tel: (212) 612 52 21

Faks: (216) 666 17 13

Beşyüzevler Şubesi

Eski Edirne Asfaltı No: 349-351A Bayrampaşa/İSTANBUL

Tel: (212) 477 61 90

Faks: (216) 666 17 27

Beyazıt Şubesi

Mimar Kemalettin Mah. Yeniçeriler Cad. No: 59B Fatih/İSTANBUL

Tel: (212) 516 17 13

Faks: (216) 666 18 84

Beykent Şubesi

Adnan Kahveci Mah. Y. Sultan Selim Bulvarı Perla Vista AVM No: 1C/73 Beylikdüzü/İSTANBUL

Tel: (212) 871 00 45

Faks: (216) 666 17 30

Beylikdüzü Organize Sanayi Şubesi

Beylikdüzü OSB Mah. Birlik Sanayi Sitesi 3. Cad. No:1/1 Beylikdüzü/İSTANBUL

Tel: (212) 876 49 13

Faks: (216) 666 18 54

Bulgurlu Şubesi

Bulgurlu Mah. Bulgurlu Cad. No: 128/A Üsküdar/İSTANBUL

Tel: (0216) 266 74 94

Faks: (216) 666 89 27

Büyükçekmece Şubesi

Dizdariye Mah. Cami Sk. No: 1A/1 34500 Büyükçekmece/İSTANBUL

Tel: (212) 881 57 01

Faks: (216) 666 18 21

Çağlayan Şubesi

Çağlayan Mah. Vatan Cad. No: 15C 34403 Çağlayan, Kağıthane/İSTANBUL

Tel: (212) 246 06 11

Faks: (216) 666 17 44

Çakmak Şubesi

Armağanevler Mah. Alemdağ Cad. No: 414A Ümraniye/İSTANBUL

Tel: (216) 335 04 64

Faks: (216) 666 18 83

Çekmeköy Şubesi

Meclis Mah. Aşkın Sk. No: 27/C Sancaktepe/İSTANBUL

Tel: (216) 420 63 63

Faks: (216) 666 18 22

Cennet Mahallesi Şubesi

Cennet Mah. Barbaros Cad. No: 73/B Küçükçekmece/İSTANBUL

Tel: (212) 598 79 02

Faks: (216) 666 18 50

Dudullu Şubesi

Adem Yavuz Mah. Alemdağ Cad. No: 447/A Ümraniye/İSTANBUL

Tel: (216) 614 09 87

Faks: (216) 666 89 11

Esenler Şubesi

Menderes Mah. Atışalanı Cad. No: 11C Esenler/İstanbul

Tel: (212) 508 49 99

Faks: (216) 666 17 80

Esenyurt Şubesi

İnönü Mah. Doğan Araslı Bulvarı No: 108A Esenyurt/İSTANBUL

Tel: (212) 699 33 99

Faks: (216) 666 18 13

Esenyurt Cumhuriyet Caddesi Şubesi

Barbaros Hayrettin Paşa Mah. Nazım Hikmet Bulvarı No: 86E Esenyurt/İSTANBUL

Tel : (212) 403 05 52

Faks : (216) 666 89 29

Eyüp Şubesi

Merkez Mah. Fahri Korutürk Cad. No: 52/A Eyüpsultan/İSTANBUL

Tel: (212) 578 10 20

Faks: (216) 666 18 92

Fatih Şubesi

Ali Kuşçu Mah. Macarkardeşler Cad. No: 30 34080 Fatih/İSTANBUL

Tel: (212) 635 48 96

Faks: (216) 666 17 15

Fındıkzade Şubesi

Haseki Sultan Mah. Kızılelma Cad. No :3/A Fatih/İSTANBUL

Tel: (0212) 403 00 12

Faks: (216) 666 89 13

Firuzköy Şubesi

M. Kemal Paşa Mah. Firuzköy Bulvarı No: 103A Avcılar/İSTANBUL

Tel: (212) 428 68 36

Faks: (216) 666 18 82

Florya Şubesi

Şenlikköy Mah. Florya Cad. No: 88B Florya/Bakırköy/İSTANBUL

Tel: (212)574 20 41

Faks: (216) 666 18 42

Gaziosmanpaşa Şubesi

Sarıgöl Mah. Ordu Cad. No: 9B Gaziosmanpaşa/İSTANBUL

Tel: (212) 563 54 10

Faks: (216) 666 17 93

Gültepe Şubesi

Ortabayır Mah. Talatpaşa Cad. No: 80B Kağıthane/İSTANBUL

Tel: (212) 216 74 01

Faks: (216) 666 18 89

Güneşli Şubesi

Güneşli Mah. Koçman Cad. No: 4A Güneşli/Bağcılar/İSTANBUL

Tel: (212) 474 03 03

Faks: (216) 666 17 40

Güngören Şubesi

Merkez Mah. Posta Cad. No: 109/B 34164 Güngören/İSTANBUL

Tel: (212) 539 03 80

Faks: (216) 666 18 01

Hadımköy Şubesi

Akçaburgaz Mah. Hadımköy Yolu Cad. No: 184/2 Esenyurt/İSTANBUL

Tel: (212) 886 19 10

Faks: (216) 666 17 98

Hasanpaşa Şubesi

Hasanpaşa Mah. Fahrettin Kerim Gökay Cad. No: 7/1 Kadıköy/İSTANBUL

Tel: (216) 336 55 40

Faks: (216) 666 17 81

Ihlamurkuyu Şubesi

Ihlamurkuyu Mah. Alemdağ Cad. No: 271/A Ümraniye/İSTANBUL

Tel: (216) 614 00 77

Faks: (216) 666 18 51

İkitelli Şubesi

İkitelli OSB Mah. Atatürk Bulvarı No: 72/B Başakşehir/İSTANBUL

Tel: (212) 671 28 10

Faks: (216) 666 17 24

İkitelli Metro Şubesi

İkitelli OSB Mah. Bağcılar Güngören Metro AVM A Blok Sok. Bağcılar Güngören Sanayi Sitesi AVM A Blok No: 1A/15 Başakşehir/İSTANBUL

Tel: (212) 437 38 04

Faks: (216) 666 18 75

İkitelli Organize Sanayi Şubesi

İkitelli OSB Mah. 6. Cad. Beyaz Tower Blok No: 1/32 Başakşehir/ İSTANBUL

Tel: (0212) 401 22 27

Faks: (216) 666 89 16

İmes Şubesi

İmes Sanayi Sitesi, A-Blok 104.Sk. No: 2 34776 Y.Dudullu, Ümraniye/İSTANBUL

Tel: (216) 590 09 90

Fax: (216) 666 17 37

İstoç Şubesi

Mahmutbey Mah. 2420. Sok. No: 77 Bağcılar/İSTANBUL

Tel: (212) 659 68 70

Faks: (216) 666 17 83

Kadıköy Şubesi

Rasimpaşa Mah. Rıhtım Cad. No: 44B 34716 Kadıköy/İSTANBUL

Tel: (216) 414 31 63

Faks: (216) 666 17 11

Kağıthane Şubesi

Merkez Mah. Nurhan Sok. No: 2B Kağıthane/İSTANBUL

Tel: (212) 401 06 96

Faks: (216) 666 17 12

Karaköy Şubesi

Müeyyedzade Mah. Kemeraltı Cad. No: 6/A Beyoğlu/İSTANBUL

Tel: (212) 252 56 87

Faks: (216) 666 17 05

Kartal Şubesi

Kordonboyu Mah. Ankara Cad. No: 110C Kartal/İSTANBUL

Tel: (216) 473 60 05

Faks: (216) 666 17 56

Kasımpaşa Şubesi

Yahya Kahya Mah. Bahriye Cad. No: 32 Beyoğlu/İSTANBUL

Tel: (0212) 931 78 36

Faks: (216) 666 89 20

Kavacık Şubesi

Kavacık Mah. Orhan Veli Kanık Cad. No: 98/1 Beykoz/İSTANBUL

Tel: (216) 680 27 33

Faks: (216) 666 17 57

Kaynarca Şubesi

Fevzi Çakmak Mah. Tevfik İleri Cad. No: 175A Kaynarca, Pendik/İSTANBUL

Tel: (216) 397 07 10

Faks: (216) 666 18 27

Kozyatağı Şubesi

Kozyatağı Mah. Değirmen Sok. Nida Kule İş Merkezi No: 18/7 Kadıköy/İSTANBUL

Tel: (216) 384 28 22

Faks: (216) 666 17 85

Kurtköy Şubesi

Şeyhli Mah. Ankara Cad. No: 372A Pendik/İSTANBUL

Tel: (216) 378 14 39

Faks: (216) 666 18 20

Küçükbakkalköy Şubesi

Küçükbakkalköy Mah. Fevzipaşa Cad. No: 43-45A Ataşehir/İSTANBUL

Tel: (216) 576 89 99

Faks: (216) 666 18 33

Küçükköy Şubesi

Yeni Mahalle Hekimsuyu Cad. No: 7 Küçükköy, Gaziosmanpaşa/İSTANBUL

Tel: (0212) 618 11 80

Faks: (216) 666 18 24

Laleli Şubesi

Kemalpaşa Mah. Ordu Cad. No: 56/1 Fatih/İSTANBUL

Tel: (212) 528 70 70

Faks: (216) 666 17 71

Levent Sanayi Şubesi

Sultan Selim Mah. Sultan Selim Cad. No: 25A Kağıthane/İSTANBUL

Tel: (212) 278 25 00

Faks: (216) 666 17 49

Mall of İstanbul Şubesi

Ziya Gökalp Mah. Süleyman Demirel Bul. No: 9/29 Başakşehir/İSTANBUL

Tel: (212) 549 37 77

Faks: (216) 666 18 37

Maltepe Şubesi

Bağlarbaşı Mah. Bağdat Cad. No: 416A Maltepe/İSTANBUL

Tel: (216) 370 14 70

Faks: (216) 666 17 43

Maslak Şubesi

Maslak Mah. Büyükdere Cad. No: 255/Z12 Maslak Sarıyer/İSTANBUL

Tel: (212) 276 01 11

Faks: (216) 666 18 09

Mecidiyeköy Şubesi

Fulya Mah. Büyükdere Cad. No: 78-80B 34460 Mecidiyeköy, Şişli/İSTANBUL

Tel: (212) 347 16 10

Faks: (216) 666 18 10

Mercan Şubesi

Mercan Mah. Tacirhane Sok. No: 25/A Fatih/İSTANBUL

Tel: 0212 403 03 50

Faks: (216) 666 89 15

Merter Şubesi

Mehmet Nesih Özmen Mah. Fatih Cad. No: 24 Güngören/İSTANBUL

Tel: (212) 637 84 10

Faks: (216) 666 17 26

Metrokent Şubesi

Başak Mah. Yeşil Vadi Cad. Metrokent Sitesi D2 Blok No: 3/1Z Başakşehir/İSTANBUL

Tel: (212) 777 98 53

Faks: (216) 666 18 99

Osmanbey Şubesi

Meşrutiyet Mah. Halaskargazi Cad. No: 100A Şişli/İSTANBUL

Tel: (212) 231 81 65

Faks: (216) 666 17 86

Örnek Mahallesi Şubesi

Örnek Mah. Şehit Cahar Dudayev Cad. No: 38-40A Ataşehir/İSTANBUL

Tel: (0216) 969 34 96

Faks: (216) 666 89 21

Pendik Şubesi

Batı Mah. 23 Nisan Cad. No: 16/A 34890 Pendik/İSTANBUL

Tel: (216) 483 65 05

Faks: (216) 666 17 25

Pendik E5 Şubesi

Çınardere Mah. Gönenli Mehmet Efendi Cad. No: 71/F-G Pendik/İSTANBUL

Tel: (216) 379 49 00

Faks: (216) 666 18 74

Sahrayıcedit Şubesi

Sahrayıcedit Mah. Şemsettin Günaltay Cad. No: 238 A-B Kadıköy/İSTANBUL

Tel: (216) 302 16 32

Faks: (216) 666 17 36

Sancaktepe Şubesi

Meclis Mah. Katip Çelebi Cad. No: 1C Sancaktepe/İSTANBUL

Tel: (216) 622 55 00

Faks: (216) 666 18 04

Sefaköy Şubesi

Kartaltepe Mah. Halkalı Cad. No: 82A Küçükçekmece/İSTANBUL

Tel: (212) 580 32 00

Faks: (216) 666 17 58

Şehremini Şubesi

Şehremini Mah. Turgut Özal Millet Cad. No: 163/A Fatih / İSTANBUL

Tel : (212) 585 00 13

Faks : (216) 666 18 69

Silivri Şubesi

Piri Mehmet Paşa Mah. Hacı Pervane Cad. No: 49B Silivri/İSTANBUL

Tel: (212) 728 78 00

Faks: (216) 666 18 66

Şirinevler Şubesi

Şirinevler Mah. Fetih Cad. No: 19/A Şirinevler, Bahçelievler / İSTANBUL

Tel : (212) 551 81 51

Faks : (216) 666 17 48

Soğanlık Şubesi

Orta Mah. Atatürk Cad. No: 106A Kartal/İSTANBUL

Tel: (0216) 266 07 95

Faks: (216) 666 89 30

Sultanbeyli Şubesi

Abdurrahman Gazi Mah. Bosna Bulvarı No: 4B Sultanbeyli/İSTANBUL

Tel: (216) 419 37 00

Faks: (216) 666 17 41

Sultançiftliği Şubesi

Cebeci Mahallesi Eski Edirne Asfaltı Caddesi No: 672/A 34270 Sultangazi/İSTANBUL

Tel: (212) 475 53 40

Faks: (216) 666 17 94

Sultanhamam Şubesi

Rüstempaşa Mah. Marpuççular Cad. No: 26/A Fatih/İSTANBUL

Tel: (212) 519 64 30

Faks: (216) 666 17 23

Taksim Şubesi

Kuloğlu Mah. İstiklal Cad. No: 139 Beyoğlu/İSTANBUL

Tel: (0212) 939 21 59

Faks: (216) 666 89 22

Terazidere Şubesi

Terazidere Mah. Güneş Cad. No: 5-7 Bayrampaşa/İSTANBUL

Tel: (212) 501 28 76

Faks: (216) 666 18 97

Topçular Şubesi

Topçular Mah. Rami Kışla Cad. No: 40-44/A Eyüpsultan/İSTANBUL

Tel: (212) 613 85 74

Faks: (216) 666 17 84

Topkapı Şubesi

Maltepe Mah. Gümüşsuyu Cad. No: 28 Dk:156 Zeytinburnu/İSTANBUL

Tel: (212) 565 95 03

Faks: (216) 666 18 38

Tuzla Sanayi Şubesi

Mescit Mah. Demokrasi Cad. A11 Blok No: 3B/3 Tuzla/İSTANBUL

Tel: (216) 394 86 54

Faks: (216) 666 18 44

Ümraniye Şubesi

Atatürk Mah. Alemdağ Cad. No: 10-12A 34764 Ümraniye/İSTANBUL

Tel: (216) 443 66 35

Faks: (216) 666 17 18

Ümraniye Çarşı Şubesi

İstiklal Mah. Alemdağ Cad. No: 176A Ümraniye/İSTANBUL

Tel: (216) 523 44 14

Faks: (216) 666 18 95

Üsküdar Şubesi

Mimar Sinan Mah. Hakimiyet-i Milliye Cad. Molla Eşref Sok. No: 17-17/A Üsküdar/İSTANBUL

Tel: (216) 532 89 39

Faks: (216) 666 17 35

Yavuzselim Şubesi

Ali Kuşçu Mah. Fevzipaşa Cad. No: 60 Fatih/İSTANBUL

Tel: (212) 532 92 52

Faks: (216) 666 18 93

Yenibosna Şubesi

Fevzi Çakmak Mah. Yıldırım Beyazıt Cad. No:5 9-61A Bahçelievler/İSTANBUL

Tel: (0212) 924 19 51

Faks: (216) 666 89 26

Yıldıztepe Bağcılar Şubesi

Yıldıztepe Mah. Bağcılar Cad. No: 102/B Bağcılar/İSTANBUL

Tel: (0212) 931 65 61

Faks: (216) 666 89 17

Zeytinburnu Şubesi

Gökalp Mah. 58 Bulvar Cad. No: 12/A Zeytinburnu/İSTANBUL

Tel: (212) 510 10 22

Faks: (216) 666 17 39

Diğer İl ve İlçe Şubeleri

Adana Şubesi

Kuruköprü Mah. İnönü Cad. No: 85A Seyhan/ADANA

Tel: (322) 363 11 00

Faks: (216) 666 17 08

Adana Barkal Şubesi

Yeşiloba Mah. Turhan Cemal Beriker Bul. Adana İş Merkezi Sit. A Blok No: 443 L Seyhan/ADANA

Tel: (322) 429 78 78

Faks: (216) 666 17 79

Adana Çukurova Şubesi

Mahfesığmaz Mah. Turgut Özal Bulvarı No: 131/A Çukurova / ADANA

Tel : (322) 233 23 51

Faks : (216) 666 18 61

Adana Küçüksaat Şubesi

Sefaözler Cad. No: 3/E 01060 Seyhan/ADANA

Tel : (322) 351 20 00

Faks : (216) 666 17 96

Adana Organize Sanayi Şubesi

Adana Hacı Sabancı Organize Sanayi Bölgesi OSB Turgut Özal Bulvarı No: 17 Sarıçam/ADANA

Tel: (322) 394 53 29

Faks: (216) 666 18 39

Adana Ticari Merkez Şubesi

Kuruköprü Mah. İnönü Cad. No: 85A Seyhan/ADANA

Tel: (0322) 999 14 86

Faks: (216) 666 89 33

Adıyaman Şubesi

Hocaömer Mah. Atatürk Cad. No: 6/A Merkez/ADIYAMAN

Tel: (416) 213 60 84

Faks: (216) 666 18 26

Afyonkarahisar Şubesi

Marulcu Mah. Kadınana Cad. No: 24/B Merkez/AFYONKARAHİSAR

Tel: (272) 214 10 14

Faks: (216) 666 17 62

Aksaray Şubesi

Minarecik Mah. 44/Mehmet Altınsoy Cad. No: 27A/A Merkez/AKSARAY

Tel: (382) 212 12 71

Faks: (216) 666 17 91

Amasya Şubesi

Dere Mah. Mustafa Kemal Paşa Cad. No: 9A Merkez/AMASYA

Tel: (358) 218 07 03

Faks: (216) 666 89 12

Ankara Şubesi

Kızılay Mah. Atatürk Bulvarı No: 70B Çankaya/ANKARA

Tel: (312) 430 53 20

Faks: (216) 666 17 02

Ankara/Bakanlıklar Şubesi

Kavaklıdere Mah. Atatürk Bulvarı No: 165/A Çankaya/ANKARA

Tel: (312) 417 70 33

Faks: (216) 666 18 03

Ankara/Balgat Şubesi

Ehlibeyt Mah. Tekstilciler Cad. No: 1D 06520 Balgat, Çankaya/ANKARA

Tel: (312) 472 40 30

Faks: (216) 666 17 42

Ankara/Cebeci Şubesi

Demirlibahçe Mah. Talatpaşa Bulvarı No: 173/B Mamak/ANKARA

Tel: (312) 363 30 11

Faks: (216) 666 18 64

Ankara/Çukurambar Şubesi

Kızılırmak Mah. Muhsin Yazıcıoğlu Cad. No: 17/8 Çukurambar Çankaya/ANKARA

Tel: (312) 287 44 02

Faks: (216) 666 18 91

Ankara/Etimesgut Şubesi

Kazım Karabekir Mah. İstasyon Cad. No: 51A Etimesgut/ANKARA

Tel: (312) 245 57 00

Faks: (216) 666 18 68

Ankara/Etlik Şubesi

İncirli Mah. Yunus Emre Cad. No: 5/A Etlik Keçiören/ANKARA

Tel: (312) 325 91 91

Faks: (216) 666 17 59

Ankara/İvedik Şubesi

İvedik OSB Mah. Melih Gökçek Bulvarı No: 63/156 Yenimahalle/ANKARA

Tel: (312) 394 70 05

Faks: (216) 666 18 07

Ankara/Keçiören Şubesi

Bağlarbaşı Mah. Kızlarpınarı Cd. No: 104/A Keçiören/ANKARA

Tel: (312) 314 14 14

Faks: (216) 666 18 28

Ankara/Ostim Şubesi

Ostim OSB Mah. 100. Yıl Bulvarı No: 3 06370 Ostim, Yenimahalle/ANKARA

Tel: (312) 385 79 01

Faks: (216) 666 17 31

Ankara/Pursaklar Şubesi

Merkez Mah. Yunus Emre Cad. No: 15/A Pursaklar/ANKARA

Tel: (312) 527 00 93

Faks: (216) 666 18 73

Ankara/Sincan Şubesi

Atatürk Mah. Ankara Cad. No: 23/2 06930 Sincan/ANKARA

Tel: (312) 270 99 88

Faks: (216) 666 17 64

Ankara/Siteler Şubesi

Önder Mah. Karacakaya Cad. No: 73A 06160 Siteler Altındağ/ANKARA

Tel: (312) 353 49 50

Faks: (216) 666 17 14

Ankara/Şaşmaz Şubesi

Bahçekapı Mah. Sanayi Bulvarı No: 16C Etimesgut/ANKARA

Tel: (312) 278 32 42

Faks: (216) 666 18 06

Ankara/Timko Sanayi Sitesi Şubesi

Macun Mah. 177 Cadde No: 19 C/7 Yenimahalle/ANKARA

Tel: (312) 666 56 31

Faks: (216) 666 89 24

Ankara/Turan Güneş Şubesi

Yıldızevler Mah. Turan Güneş Bulvarı No: 54/B 06500 Çankaya/ANKARA

Tel: (312) 443 07 65

Faks: (216) 666 17 90

Ankara/Ulus Şubesi

Kale Mah. Anafartalar Cad. No: 59 06250 Ulus Altındağ/ANKARA

Tel: (312) 324 65 70

Faks: (216) 666 17 89

Ankara/Ümitköy Şubesi

Prof. Dr. Ahmet Taner Kışlalı Mah. S. Saltoğlu Bulvarı No: 35/7

Çankaya/ANKARA

Tel: (312) 241 60 00

Faks: (216) 666 17 87

Antalya Şubesi

Elmalı Mah. Hasan Subaşı Cad. No: 35/E 07100 Muratpaşa/ANTALYA

Tel: (242) 247 46 12

Faks: (216) 666 17 21

Antalya/Alanya Şubesi

Kadıpaşa Mah. Şevket Tokuş Cad. No: 59/C Alanya/ANTALYA

Tel: (242) 512 15 40

Faks: (216) 666 89 10

Antalya/Çallı Şubesi

Fabrikalar Mah. Namık Kemal Bulvarı No: 7A Kepez/ANTALYA

Tel: (242) 344 45 05

Faks: (216) 666 18 15

Antalya/Konyaaltı Şubesi

Arapsuyu Mah. Atatürk Bulvarı No: 23C Konyaaltı/ANTALYA

Tel: (242) 290 99 19

Faks: (216) 666 18 49

Aydın Şubesi

Cumhuriyet Mah. Cumhuriyet Cad. No: 12/21 Efeler/AYDIN

Tel: (256) 213 48 38

Faks: (216) 666 17 66

Balıkesir Şubesi

Dumlupınar Mah. Anafartalar Caddesi No: 34/C Karesi/BALIKESİR

Tel : (266) 243 73 33

Faks : (216) 666 17 22

Balıkesir/Bandırma Şubesi

Dere Mah. İsmet İnönü Cad. No: 4 Bandırma/BALIKESİR

Tel: (266) 714 43 30

Faks: (216) 666 18 88

Batman Şubesi

Şirinevler Mah. Atatürk Bulvarı No: 40A Merkez/BATMAN

Tel: (488) 215 26 42

Faks: (216) 666 17 72

Bolu Şubesi

Büyük Cami Mah. İzzet Baysal Cad. No: 97A Merkez/BOLU

Tel: (374) 218 12 92

Faks: (216) 666 18 23

Bursa Şubesi

Reyhan Mah. Haşim İşcan Cad. No: 6 Osmangazi/BURSA

Tel: (224) 220 97 60

Faks: (216) 666 17 04

Bursa/Demirtaş Şubesi

Altınova Mah. İstanbul Cad. No: 428D Osmangazi/BURSA

Tel: (224) 211 26 11

Faks: (216) 666 18 56

Bursa/FSM Bulvarı Şubesi

Fethiye Mah. Fatih Sultan Mehmet Bulvarı No: 199A Nilüfer/BURSA

Tel: (0224) 909 00 37

Faks: (216) 666 89 25

Bursa/İnegöl Şubesi

Kemalpaşa Mah. Atatürk Bulvarı No: 12/A İnegöl/BURSA

Tel: (224) 716 04 90

Faks: (216) 666 18 55

Bursa/Kestel Bursa Şubesi

Ahmet Vefik Paşa OSB Mah. Bursa Cad. No: 75B/2 Kestel/BURSA

Tel: (224) 372 75 87

Faks: (216) 666 18 40

Bursa/Beşevler Sanayi Şubesi

Üçevler Mah. Nilüfer Cad. Küçük Sanayi No: 4/1 Nilüfer/BURSA

Tel: (224) 443 74 00

Faks: (216) 666 17 95

Bursa/Uludağ Şubesi

Anadolu Mah. Ankarayolu Cad. No: 73 Yıldırım/BURSA

Tel: (224) 272 59 00

Faks: (216) 666 17 38

Bursa/Yeniyol Şubesi

Alacamescit Mah. İnönü Cad. No: 33 Osmangazi/BURSA

Tel: (0224) 999 88 60

Faks: (216) 666 89 19

Çanakkale Şubesi

Kemalpaşa Mah. Çarşı Cad. No: 139/1 Merkez/ÇANAKKALE

Tel: (286) 214 40 82

Faks: (216) 666 18 08

Çankırı Şubesi

Cumhuriyet Mah. Necip Fazıl Kısakürek Sok. No: 32/C Merkez/ÇANKIRI

Tel: (376) 212 72 51

Faks: (216) 666 18 63

Çorum Şubesi

Çepni Mah. İnönü Cad. No: 23 Merkez/ÇORUM

Tel: (364) 224 19 11

Faks: (216) 666 17 63

Denizli Şubesi

Saraylar Mah. 2. Ticari Yol Cad. No: 43/1 20100 Merkezefendi/DENİZLİ

Tel: (258) 242 00 25

Faks: (216) 666 17 33

Denizli/Sanayi Şubesi

İlbade Mah. Örnek Cad. No: 167A/1 Merkezefendi/DENİZLİ

Tel: (258) 372 01 25

Faks: (216) 666 18 79

Diyarbakır Şubesi

Kooperatifler Mah. Akkoyunlu Bulvarı No: 25/B Yenişehir/DİYARBAKIR

Tel: (412) 224 75 30

Faks: (216) 666 17 32

Diyarbakır/Kayapınar Şubesi

Peyas Mah. Urfa Bulv. Rema Sitesi No: 128/B Kayapınar/DİYARBAKIR

Tel: (412) 251 31 33

Faks: (216) 666 18 16

Düzce Şubesi

Burhaniye Mah. Bolu Cad. No: 3A Düzce/DÜZCE

Tel: (380) 512 08 51

Faks: (216) 666 17 61

Edirne Şubesi

Sabuni Mah. Çilingirler Cad. No: 17 Merkez/EDİRNE

Tel: (284) 212 02 65

Faks: (216) 666 89 08

Elazığ Şubesi

İcadiye Mah. Hürriyet Cad. No: 25/1 Merkez/ELAZIĞ

Tel: (424) 212 47 24

Faks: (216) 666 17 60

Erzincan Şubesi

Atatürk Mah. Fevzipaşa Cad. No: 31/Z1 Merkez/ERZİNCAN

Tel: (0446) 999 16 27

Faks: (216) 666 89 18

Erzurum Şubesi

Kazım Karabekir Paşa Mah. Orhan Şerifsoy Cad. No: 32/D Yakutiye/ERZURUM

Tel: (442) 213 24 76

Faks: (216) 666 17 54

Eskişehir Şubesi

Cumhuriyet Mah. Sakarya – 1 Cad. No: 7/C Tepebaşı/ESKİŞEHİR

Tel: (222) 231 36 66

Faks: (216) 666 17 50

Gaziantep Şubesi

Karagöz Mah. Suburcu Cad. No: 4/1 Şahinbey/GAZİANTEP

Tel: (342) 230 91 68

Faks: (216) 666 17 09

Gaziantep/Gatem Şubesi

Sanayi Mah. Erdoğan Ergönül Cad. No: 41/1 Şehitkamil/GAZİANTEP

Tel: (342) 238 17 33

Faks: (216) 666 18 87

Gaziantep/Organize Sanayi Şubesi

Başpınar OSB Mah. OSB 2. Bölge Celal Doğan Bulvarı No: 71A/59 Şehitkamil/GAZİANTEP

Tel: (342) 337 87 87

Faks: (216) 666 18 71

Gaziantep/Şehitkamil Şubesi

İncilipınar Mah. Prof. Muammer Aksoy Bulvarı No: 19E/A Şehitkamil/GAZİANTEP

Tel: (342) 215 36 51

Faks: (216) 666 18 19

Gaziantep/Ticari Merkez Şubesi

İncilipınar Mah. Prof. Muammer Aksoy Bulvarı No: 19E Şehitkamil/GAZİANTEP

Tel: (342) 909 99 54

Faks: (216) 666 89 32

Giresun Şubesi

Hacı Miktat Mah. Fatih Cad. No: 26-30C Merkez/GİRESUN

Tel: (454) 213 30 01

Faks: (216) 666 18 35

Hatay/Antakya Şubesi

Haraparası Mah. Yavuz Sultan Selim Cad. No:13A Antakya/HATAY

Tel: (326) 225 12 26

Faks: (216) 666 18 47

Hatay/İskenderun Şubesi

Savaş Mah. Mareşal Çakmak Cad. No: 4 31200 İskenderun/HATAY

Tel: (326) 614 68 60

Faks: (216) 666 18 00

Isparta Şubesi

Yayla Mah.118 Cad. No: 11/B Merkez/ISPARTA

Tel: (246) 223 47 42

Faks: (216) 666 17 74

İzmir Şubesi

Akdeniz Mah. Fezvipaşa Bulvarı No: 51/A 35210 Konak/İZMİR

Tel: (232) 441 21 61

Faks: (216) 666 17 03

İzmir/Bornova Şubesi

Erzene Mah. Kazım Karabekir Cad. No: 5/A 35040 Bornova/İZMİR

Tel: (232) 342 43 23

Faks: (216) 666 17 97

İzmir/Çiğli Şubesi

Şirintepe Mah. Anadolu Caddesi No: 780 35640 Çiğli/İZMİR

Tel: (232) 386 10 13

Faks: (216) 666 18 14

İzmir/Ege Ticari Merkez Şubesi

Akdeniz Mah. Fezvipaşa Bulvarı No: 51A Konak/İZMİR

Tel: (232) 436 47 72

Faks: (216) 666 18 77

İzmir/Gıda Çarşısı Şubesi

Halkapınar Mah. 1203/1 Sok. No: 21 Gıda Çarşısı Yenişehir Konak/İZMİR

Tel: (232) 469 14 03

Faks: (216) 666 18 53

İzmir/Karabağlar Şubesi

Aşık Veysel Mah. Yeşillik Cad. No: 437-441A Karabağlar/İZMİR

Tel: (232) 237 27 81

Faks: (216) 666 17 47

İzmir/Kemalpaşa Şubesi

Sekiz Eylül Mah. İzmir Cad. No: 22/A Kemalpaşa/İZMİR

Tel: (232) 878 31 38

Faks: (216) 666 18 57

Kahramanmaraş Şubesi

Yenişehir Mah. Cumhuriyet Bulvarı No: 4B Dulkadiroğlu/KAHRAMANMARAŞ

Tel: (344) 225 49 26

Faks: (216) 666 17 17

Karabük Şubesi

Bayır Mah. Kemal Güneş Cad. No: 96 Merkez/KARABÜK

Tel: (370) 415 66 33

Faks: (216) 666 18 05

Karaman Şubesi

Fenari Mah. Yunus Emre Cad. No: 5A Merkez/KARAMAN

Tel: (338) 213 91 00

Faks: (216) 666 18 25

Kastamonu Şubesi

Cebrail Mah. Plevne Cad. No: 28/B Merkez/KASTAMONU

Tel: (366) 212 88 37

Faks: (216) 666 17 73

Kayseri Şubesi

Cumhuriyet Mah. Vatan Cad. No: 26 38040 Melikgazi/KAYSERİ

Tel: (352) 222 67 91

Faks: (216) 666 17 07

Kayseri/Organize Sanayi Şubesi

Kayseri OSB Mah. 12 Cad. No: 5/22 Melikgazi/KAYSERİ

Tel: (352) 321 42 82

Faks: (216) 666 18 11

Kayseri/Sanayi Şubesi

Sanayi Mah. Osman Kavuncu Cad. No: 112/A Kocasinan/KAYSERİ

Tel: (352) 336 63 66

Faks: (216) 666 17 45

Kayseri/Sivas Caddesi Şubesi

Mimarsinan Mah. Sivas Bulvarı No: 145/B Kocasinan/KAYSERİ

Tel: (352) 235 18 00

Faks: (216) 666 18 85

Kocaeli/İzmit E5 Şubesi

Körfez Mah. Ankara Karayolu Cad. No: 123/2A İzmit/KOCAELİ

Tel: (262) 324 78 06

Faks: (216) 666 18 45

Kocaeli/İzmit Şubesi

Ömerağa Mah. Alemdar Cad. No: 17A İzmit/KOCAELİ

Tel: (262) 323 37 72

Faks: (216) 666 17 19

Kocaeli/Gebze Şubesi

Hacı Halil Mah. Körfez Cad. No: 18A Gebze/KOCAELİ

Tel: (262) 641 15 82

Faks: (216) 666 17 34

Kocaeli/Gebze İbrahim Ağa Caddesi Şubesi

Mustafapaşa Mah. İbrahimağa Cad. No: 69 B Gebze/KOCAELİ

Tel: (0262) 888 42 07

Faks: (216) 666 89 23

Kocaeli/Gebze Organize Sanayi Şubesi

İnönü Mah. Gebze Güzeller OSB Atatürk Bulvarı No: 2/B Gebze/KOCAELİ

Tel: (262) 751 20 28

Faks: (216) 666 18 18

Kocaeli/Gölcük Şubesi

Merkez Mah. Amiral Sağlam Cad. No: 24/C Gölcük/KOCAELİ

Tel: (0262) 888 42 10

Faks: (216) 666 89 28

Konya Şubesi

Mevlana Cad. No: 5/1 42030 Karatay/KONYA

Tel: (332) 350 19 77

Faks: (216) 666 17 06

Konya/Akşehir Şubesi

Selçuk Mah. İnönü Cad. No: 29 Akşehir/KONYA

Tel: (332) 811 02 47

Faks: (216) 666 89 02

Konya/Büsan Şubesi

Fevziçakmak Mah. Kosgeb Cad. No: 13C Karatay/KONYA

Tel: (332) 345 40 40

Faks: (216) 666 17 51

Konya/Ereğli Şubesi

Namık Kemal Mah. Atatürk Cad. No: 117 Ereğli/KONYA

Tel: (332) 712 00 71

Faks: (216) 666 18 94

Konya/Kobisan Şubesi

Fevzi Çakmak Mah. Aslım Cad. No: 63E Karatay/KONYA

Tel: (0332) 999 14 24

Faks: (216) 666 89 14

Konya/Mevlana Şubesi

Sahibiata Mah. Sahibiata Cad. No: 33D Meram/KONYA

Tel: (332) 350 00 42

Faks: (216) 666 18 02

Konya/Organize Sanayi Şubesi

Büyükkayacık OSB Mah. Kırım Cad. No: 20/1 Selçuklu/KONYA

Tel: (332) 239 21 76

Faks: (216) 666 18 34

Konya/Sanayi Şubesi

Musalla Bağları Mah. Ankara Cad. No: 101 Selçuklu/KONYA

Tel: (332) 238 21 25

Faks: (216) 666 17 29

Konya/Ticari Merkez Şubesi

Fevziçakmak Mah. 10632 Sok. No: 2D/101 Karatay/KONYA

Tel: (0332) 999 13 50

Faks: (216) 666 89 31

Konya/Yeni Toptancılar Şubesi

Fevzi Çakmak Mah. Karakayış Cad. No: 289/1 Karatay/KONYA

Tel: (332) 342 00 72

Faks: (216) 666 18 76

Konya/Zafer Sanayi Şubesi

Horozluhan Mah. Selçuklu Cad. No: 2/B Zafer Sanayi Sitesi Selçuklu/KONYA

Tel: (332) 248 84 30

Faks: (216) 666 89 01

Kütahya Şubesi

Balıklı Mah. Pekmez Pazarı Cad. No: 12/A Merkez/KÜTAHYA

Tel: (274) 223 75 00

Faks: (216) 666 18 41

Kütahya/Tavşanlı Şubesi

Yeni Mah. Ada Cad. No: 7/1 Tavşanlı/KÜTAHYA

Tel: (274) 614 77 61

Faks: (216) 666 18 65

Malatya Şubesi

Hamidiye Mah. İnönü Cad. No: 49/A Battalgazi/MALATYA

Tel: (422) 326 04 20

Faks: (216) 666 17 16

Manisa Şubesi

1.Anafartalar Mah. Mustafa Kemal Paşa Cad. No: 14/A 45020 Şehzadeler/MANİSA

Tel : (236) 238 93 00

Faks : (216) 666 17 67

Manisa/Turgutlu Şubesi

Turan Mah. Atatürk Bulvarı No: 180/A Turgutlu/MANİSA

Tel: (236) 312 75 00

Faks: (216) 666 18 58

Mardin Şubesi

13 Mart Mah. Vali Ozan Cad. Köyan İş Merkezi No: 50 G Artuklu/MARDİN

Tel: (482) 213 22 50

Faks: (216) 666 18 46

Mersin Şubesi

Camişerif Mah. İstiklal Cad No: 33/A Akdeniz/MERSİN

Tel: (324) 237 85 60

Faks: (216) 666 17 70

Mersin/Pozcu Şubesi

Güvenevler Mah. Gazi Mustafa Kemal Bulvarı No: 368A Yenişehir/MERSİN

Tel: (324) 326 76 76

Faks: (216) 666 89 06

Mersin/Tarsus Şubesi

Şehitmustafa Mah. Atatürk Bulvarı No: 1A Tarsus/MERSİN

Tel: (324) 613 00 20

Faks: (216) 666 89 07

Muş Şubesi

Kültür Mah. Atatürk Bulvarı No: 46/A Merkez/MUŞ

Tel: (436) 212 80 10

Faks: (216) 666 18 70

Nevşehir Şubesi

Kapucubaşı Mah. Atatürk Bulvarı No: 105 Merkez/NEVŞEHİR

Tel: (384) 212 12 16

Faks: (216) 666 18 43

Ordu Şubesi

Şarkiye Mah. Süleyman Felek Cad. No: 54 Altınordu /ORDU

Tel: (452) 214 73 51

Faks: (216) 666 17 88

Osmaniye Şubesi

İstiklal Mah. Atatürk Cad. No: 164A Merkez/OSMANİYE

Tel : (328) 813 71 71

Faks : (216) 666 17 68

Rize Şubesi

Yeniköy Mah. Tevfik İleri Cad. No: 22C Merkez/RİZE

Tel: (464) 214 27 67

Faks: (216) 666 17 77

Sakarya/Adapazarı Şubesi

Tığcılar Mah. Atatürk Bulvarı No: 39B Adapazarı/SAKARYA

Tel: (264) 277 91 41

Faks: (216) 666 17 20

Samsun Şubesi

Kale Mah. Kaptanağa Cad. No: 12/1 55030 İlkadım/SAMSUN

Tel: (362) 435 10 92

Faks: (216) 666 17 10

Samsun/Sanayi Şubesi

Şabanoğlu Mah. Atatürk Bulvarı No: 167B Tekkeköy/SAMSUN

Tel: (362) 266 62 52

Faks: (216) 666 18 62

Siirt Şubesi

Bahçelievler Mah. Hz.Fakirullah Cad. Gönül Apt. Blok No: 41C Merkez/SİİRT

Tel: (484) 223 41 40

Faks: (216) 666 18 80

Sivas Şubesi

Eski Kale Mah. 13-2 Sok. No: 4 Merkez/SİVAS

Tel: (346) 224 00 90

Faks: (216) 666 17 52

Şanlıurfa Şubesi

Kamberiye Mah. Kadri Eroğan Cad. No: 10/1 Haliliye/ŞANLIURFA

Tel: (414) 313 01 58

Faks: (216) 666 17 46

Şanlıurfa/Emniyet Caddesi Şubesi

Yeşildirek Mah. Yunus Emre Cad. No: 63/A Haliliye/ŞANLIURFA

Tel: (414) 318 01 80

Faks: (216) 666 89 04

Tekirdağ Şubesi

Yavuz Mah. Hükümet Cad. No: 159A Süleymanpaşa/TEKİRDAĞ

Tel: (282) 260 16 88

Faks: (216) 666 18 81

Tekirdağ/Çorlu Şubesi

Kazımıye Mah. Salih Omurtak Cad. No: 34/C 59850 Çorlu/TEKİRDAĞ

Tel: (282) 673 66 10

Faks: (216) 666 17 82

Tokat Şubesi

Yarahmet Mah. Gaziosmanpaşa Bulvarı No: 167 Merkez/TOKAT

Tel: (356) 214 69 66

Faks: (216) 666 17 78

Trabzon Şubesi

Kemerkaya Mah. Kahramanmaraş Cad. No: 35/B Ortahisar/TRABZON

Tel: (462) 321 66 06

Faks: (216) 666 17 55

Trabzon/Değirmendere Şubesi

Sanayi Mah. Devlet Karayolu Cad. No: 89/9 Değirmendere Ortahisar/TRABZON

Tel: (462) 325 00 23

Faks: (216) 666 18 48

Uşak Şubesi

İslice Mah. İsmetpaşa Cad. No: 45/A Merkez/UŞAK

Tel: (276) 223 30 02

Faks: (216) 666 89 09

Van Şubesi

Bahçıvan Mah. Cumhuriyet Bulv. No: 130C 65100 İpekyolu/VAN

Tel: (432) 212 17 12

Faks: (216) 666 17 65

Yalova Şubesi

Süleymanbey Mah. Cengiz Koçal Cad. No: 19 Merkez/YALOVA

Tel: (226) 812 23 80

Faks: (216) 666 17 69

Zonguldak/Karadeniz Ereğli Şubesi

Müftü Mah. Devrim Bulvarı No: 9/A Ereğli/ZONGULDAK

Tel: (372) 322 84 14

Faks: (216) 666 17 76

Yurt Dışı Şubeler

Erbil Şubesi

Heva Grup Ofisi Karşısı 60. Cadde İskan/ERBİL/IRAK 60Mt. Street. Across to Hewa Group Iskan/ARBIL/IRAQ

Tel: +964.750.370.98.90

Mobile: +964.750.163.96.59

Bağdat Şubesi

Davudi 609 Mahallesi 18. Cadde (14 Ramadan Street) No:83 Al Mansur Nahiyesi, Al Kerh Kazası Bağdat/IRAK Al Mansour 14th Ramadan St. Building No 83 Baghdat-IRAQ

Tel: +7800998070