HALKBANK | 85 yıl

2022 Entegre Faaliyet Raporu

Ülkemiz için elimizden çok şey gelir

İçindekiler

01 RAPOR HAKKINDA

14 YÖNETİMİN DEĞERLENDİRMESİ
14 Yönetim Kurulu Başkanı'nın Değerlendirmesi
16 Genel Müdür'ün Değerlendirmesi

18 HALKBANK HAKKINDA
18 Sayılarla Halkbank
20 Kurumsal Profil
21 Halkbank'ın Vizyonu, Misyonu ve Kurumsal Değerleri
22 Kısaca Halkbank
23 Halkbank'ın Sektörel Konumu
24 Başlıca Göstergeler ve Oranlar
26 Yönetim Kurulu ve Denetim Kurulu
28 Üst Yönetim
30 Teşkilat Şeması
32 Ortaklık Yapısı ve Ortaklık Portföyü
38 Halkbank'ın Tarihsel Gelişimi
42 2022 Yılı Ödülleri

46 2022 ODAK KONULARI
48 Kadın Girişimciler
50 Dijitalleşme
52 Yerel Ekonomi için Değer Yaratma
54 İklim Değişikliğiyle Mücadeleye Destek

56 HALKBANK'IN DEĞER YARATMA MODELİ
56 Değer Yaratma Modeli

60 HALKBANK'IN SÜRDÜRÜLEBİLİRLİK YAPISI
60 Halkbank'ın Sürdürülebilirlik Organizasyon Yapısı ve Yaklaşımı
62 Halkbank'ın Öncelikli Sürdürülebilirlik Konuları
64 Hedeflediğimiz Sürdürülebilir Kalkınma Amaçları

66 FİNANSAL SERMAYE
70 Sürdürülebilir Finans
74 Kurumsal ve Ticari Bankacılık
76 KOBİ ve Esnaf Bankacılığı
84 Bireysel Bankacılık
86 Mevduat Yönetimi
88 Hazine Yönetimi ve Uluslararası Bankacılık

90 İNSAN SERMAYESİ
92 Kapsayıcı İşveren Kimliği ile Halkbank
96 Halkbank'ta Kariyer
98 Çalışan Katılımı ve İç İletişim
99 Halkbank'ta Eğitim
102 İş Sağlığı ve Güvenliği

104 SOSYAL VE İLİŞKİSEL SERMAYE
106 Halkbank'ın Paydaşlarıyla İlişkileri
110 Sosyal Fayda Odaklı Finansman Yaklaşımı
114 Kurumsal Sosyal Sorumluluk Çalışmaları

118 FİKRİ SERMAYE
120 İnternet Bankacılığı ve Mobil Bankacılık
122 KOBİ, Esnaf ve Sanatkârlar için Dijital Halkbank
124 Nakit Yönetimi Dönüşümü
125 Dijital Dönüşüm Yolcuğunda Şubeler
126 Robotik Süreç Otomasyon Çalışmaları

128 ÜRETİLMİŞ SERMAYE
130 Şube ve ATM'ler

132 DOĞAL SERMAYE
134 Sorumlu Ürün ve Hizmet Yaklaşımı
136 İklim Kriziyle Mücadeleye Destek

142 KURUMSAL YÖNETİŞİM
142 Yönetim Kurulu Raporu
143 Yıllık Faaliyet Raporu Uygunluk Görüşü
144 Denetim Komitesi'nin İç Kontrol, Uyum, İç Denetim ve Risk Yönetim Sistemlerinin İşleyişine İlişkin Değerlendirmeleri ve 2022 Yılındaki Faaliyetleri Hakkında Bilgiler
149 İç Sistemler Kapsamındaki Birimlerin Yöneticileri
150 Risk Türleri İtibarıyla Uygulanan Risk Yönetimi Politikaları ile Risk Yönetimi Açıklamaları
152 Derecelendirme Notları
153 Yönetim Kurulu ve Komiteler
161 Destek Hizmeti Alınan Kuruluşlara İlişkin Bilgiler
162 Banka'nın Dâhil Olduğu Risk Grubu ile Yaptığı İşlemler
162 2022 Yılı Esas Sözleşme Değişiklikleri
163 Kâr Dağıtım Politikası
164 Kurumsal Yönetim İlkeleri
180 Kurumsal Yönetim İlkeleri Kapsamındaki Diğer Hususlar
182 Sürdürülebilirlik İlkeleri Uyum Çerçevesi
190 Denetim Kurulu Raporu

192 FİNANSAL BİLGİLER
192 Mali Durum, Kârlılık ve Borç Ödeme Gücü
194 5 Yıllık Döneme İlişkin Özet Finansal Bilgiler
195 Konsolide Olmayan Finansal Tablolar ve Bağımsız Denetim Raporu
333 Konsolide Finansal Tablolar ve Bağımsız Denetim Raporu

477 EKLER
477 Performans Tabloları
480 Raporlama Kılavuzu
488 GRI İçerik Endeksi
495 Bağımsız Güvence Raporu

498 İLETİŞİM

Rapor Hakkında

Entegre Faaliyet Raporu, Halkbank'ın 1 Ocak-31 Aralık 2022 dönemine ilişkin ekonomik, sosyal ve çevresel performansını içermektedir.

Türkiye Halk Bankası Anonim Şirketi (Halkbank), 2022 yılı faaliyetlerinin çıktılarını, finansal ve finansal olmayan performansını ve gelecek hedeflerini Değer Raporlaması Vakfı'nın (Value Reporting Foundation - VRF) Entegre Raporlama Çerçevesi'ne (<IR> Framework) ve Global Reporting Initiative (GRI) tarafından yayımlanan GRI Standartları temel (core) seçeneğine uyumlu olarak hazırladığı ikinci Entegre Faaliyet Raporu'yla paydaşlarının bilgisine sunmaktadır.

Entegre Faaliyet Raporu, Halkbank'ın 1 Ocak-31 Aralık 2022 dönemine ilişkin sürdürülebilir kalkınma perspektifi doğrultusunda yürüttüğü operasyonları kapsamında ekonomik, sosyal ve çevresel performansını içermektedir. Birleşmiş Milletler'in hazırladığı Sürdürülebilir Kalkınma Amaçları'nı benimseyen Halkbank, öncelikli konularını yarattığı değerle ilişkilendirmiştir. Halkbank yayımladığı bu ikinci Entegre Faaliyet Raporu'nda, kurumsal yönetim yaklaşımını, sürdürülebilirlik anlayışını ve faaliyet alanlarını sermaye ögeleri detayında okuyucuya sunmaktadır.

Raporda açıklanan başlıca göstergeler bağımsız bir kuruluş tarafından denetime tabi tutulmuş olup denetimin detaylarına raporun Ekler bölümünde yer alan "Bağımsız Güvence Raporu"ndan erişebilirsiniz.

Değerlerimizi el üstünde tutuyoruz

“

Ülkemizin değerlerini el üstünde tutarak 85 yıldır ülkemizdeki refah seviyesinin yükselmesi ve ekonominin kalkınması için çalışıyor; KOBİ, esnaf ve sanatkârlarımıza, girişimci ruhlu kadınlarımıza ve gençlerimize desteklerimizi sürdürüyoruz. İhracat işletmelerine sunduğumuz hizmet ve imkânlarla yeni yatırımların takipçisiyiz.

Hedefimiz; Cumhuriyet'in yeni yüzyılında umut vadeden girişimlerin ve yeni ekonomi modelinin geliştiği bir Türkiye'ye uyanmak... Halkbank olarak, Cumhuriyetimizin 100. yılını işimize duyduğumuz sevgi ve Türkiye'ye olan gönül bağımızla kutluyoruz.

Üretime uzanan destek eli

“

Köklü geçmişimizle, Türkiye’de faaliyet gösteren KOBİ, esnaf ve sanatkârların ihtiyaçlarını en iyi bilen bankayız. “KOBİ Destek Paketleri” ile üretime emek veren, ülkemizin kalkınmasında alın teri olan tüm kesimlere elimizi uzatıyoruz. Nakit kredi ihtiyacından bankacılık hizmetlerine kadar tüm gereksinimlerinde reel sektörün yanında yer almanın, KOBİ kredilerinde Türkiye’nin lider bankası olmanın gururunu yaşıyoruz.

İstihdam artışında kadınlarımızla el ele

“

Kadın girişimcilerin güçlenmesi için “Üreten Kadınlar Buluşmaları” gerçekleştiriyor; onları dinleyerek gelişim süreçlerindeki ihtiyaçlarını tespit ediyoruz. Artan kadın kooperatiflerine paralel olarak artan istihdam imkânlarıyla bölgesel kalkınmada kadın girişimcilerimizle el ele veriyoruz. Kooperatiflerin tüm ihtiyaçlarını karşılayarak “Üreten Kadınlar Akademimiz” ile kadın girişimci sayısının artmasına ve markalaşıp güçlenmelerine katkıda bulunuyoruz.

Genç girişimcilere elimizi uzatıyoruz

“

Üniversite mezunu, iş tecrübesi olmayan, işini kurmak isteyen veya işini kurmuş girişimcilere “Genç”, “Cesur”, “Tekno” başlıklı kredi seçeneklerimizle destek oluyoruz. Öte yandan, Metaverse Bölüm Müdürlüğü’nü kurarak uygulamalarımızı gençlerin gözünden dijital dünya temelinde ele alıyoruz. Metaverse evrenimizde kullanıcılarımız, robot avatar görevlilerimiz aracılığıyla bankacılık işlemlerini gerçekleştiriyorlar.

El birliğiyle ihracata katkı sağlıyoruz

“

İhracatçı işletmelerimizin küresel tedarik zincirinde yeni fırsatlar buldukları bu dönemde Halkbank olarak; girişimcilere, yatırımcılara, esnaf-sanatkâra ve KOBİ'lere yeni finansal seçenekler sunuyoruz. Hazine destekli ve KGF teminatlı kredilerimizle, ihracatın artmasına katkıda bulunurken; imalatçı firmalarımızı el üstünde tutarak yeni yatırımlarını teşvik ediyoruz. Büyük düşünen, dünyayı hedefleyen ihracatçılarımızın her zaman yanındayız.

Elde edilen sürdürülebilir başarılar

“

Elde ettiğimiz başarıların önemli sorumluluklar getirdiğinin bilincindeyiz. Daha yeşil, temiz ve sağlıklı bir dünya için çalışmalarımızı sürdürüyoruz. Türk bankacılık sektöründe öncü bir rol üstlenerek yol gösterici faaliyetler gerçekleştiriyoruz. Bu bağlamda hem doğrudan faaliyetleri hem de portföy emisyonları için “Net Sıfır” olma taahhüdünde bulunan ilk Türk bankası olmaktan gurur duyuyoruz. Küresel iklim değişikliğine karşı mücadelemizde bilimsel temellerle yürümeye devam edeceğiz.

Yönetim Kurulu Başkanı'nın Değerlendirmesi

"Türkiye Yüzyılı" için kararlılıkla ülkemiz için çalışıyoruz.

Değerli paydaşlarımız;

Sözlerime, tarihinin en büyük afetlerinden birini yaşayan ülkemize geçmiş olsun dileklerimi sunarak başlamak isterim. Depremde yaşamını yitiren vatandaşlarımıza Allah'tan rahmet, yaralılara acil şifalar diliyorum. Üzüntümüz büyük olsa da dayanışmayla tüm zorlukların üstesinden gelmeyi bilmiş necip milletimiz, bu zorluğun da üstesinden gelecektir.

Küresel dünyada yaşanan her bir aksaklık, birbirine bağlı sistemleri etkileyerek ekonomiden sağlığa, üretimden ticarete hayatın her alanını etkileyen büyük krizlere sebep olabilmektedir. Dünyanın son dönemde içerisinden geçtiği süreç bu zincirleme etkinin önemli örneklerindendir. Pandemi döneminde, bazı stratejik malların üretiminin yavaşlaması ve küresel tedarik zincirinin kırılmasıyla birlikte, dünyadaki neredeyse tüm ülkeler olumsuz bir durumla yüz yüze gelmiştir. 2022'nin, bu zincirleme olumsuz etkinin aşılacağı bir yıl olması beklenirken Rusya-Ukrayna gerilimi, yeni bir ekonomik krizin daha ortaya çıkmasına neden olmuştur.

Kriz yönetiminin ülkemizde en iyi bilinen konulardan biri olması, olumsuz küresel etkiye rağmen, değişime hızla uyum sağlamamıza imkân vermiştir. Üretim kapasitesi, iş gücü potansiyeli ve basiretli yönetimiyle Türkiye, gelişmiş ekonomilerin resesyon belirtileri gösterdiği 2022'de de büyümesini sürdürmüştür. Güçlü performansıyla gelişmiş ekonomilerden ayrışarak, yılın son çeyreğinde de istikrarını koruyan Türkiye ekonomisi, 2022 yılını bir önceki yıla göre yüzde 5,6 oranında büyümeyle geride bırakmıştır. Ülkemiz Türkiye Ekonomi Modeli ile üretim, istihdam, yatırım ve ihracat temelli büyümeye odaklanmıştır.

Halkbank olarak 2022 yıl sonu itibarıyla üretime, ihracata, yatırıma ve istihdama olan desteklerimizle toplam kredi bakiyemizi geçtiğimiz yılın aynı dönemine göre yüzde 58,5 artırarak 1 trilyon TL'nin üzerine taşıdık. KOBİ'leri, esnaf ve sanatkârları, kadın ve genç girişimcileri önceliklendiren politikamızla yıl boyunca Türkiye'nin her noktasındaki işletmelerimize desteğimizi sürdürdük. KOBİ kredilerinde yüzde 19 pazar payıyla Türkiye'nin lider KOBİ bankası olmaya devam ediyoruz.

> "Bankacılık sektörü, ülkemizin büyüme yolunda gösterdiği güçlü atılımda stratejik bir rol üstlenmektedir. 2023'te 85. yaşını kutlayacak olan Halkbank, kuruluşundan beri bu stratejik rolün bilincindedir.

Bankacılık sektörü, ülkemizin büyüme yolunda gösterdiği güçlü atılımda stratejik bir rol üstlenmektedir. 2023'te 85. yaşını kutlayacak olan Halkbank, kuruluşundan beri bu stratejik rolün bilincindedir. KOBİ'ler, esnaf ve sanatkârlar ile girişimciler başta olmak üzere her kesime desteğini sürdüren Bankamız, kuruluşunun 85. yılı ve Cumhuriyetimizin 100. yaşında, "Türkiye Yüzyılı" vizyonu doğrultusunda çalışmalarını sürdürecektir.

İşini gönülden yapan, halkımız ve ülkemiz için var gücüyle çalışan tüm Halkbanklılar adına, siz değerli paydaşlarımıza, bugüne kadar sürdürdüğümüz paha biçilmez işbirliği için minnet ve şükranlarımı sunuyorum.

Saygılarımla,

R. Süleyman ÖZDİL
Yönetim Kurulu Başkanı

Genel Müdür'ün Değerlendirmesi

Cumhuriyetimizin 100. yılı olan 2023'te ülkemizin büyümesine destek olmaya devam edeceğiz.

Değerli paydaşlarımız;

Öncelikle, ülkemizi derinden sarsan Kahramanmaraş merkezli deprem felaketi nedeniyle son derece üzgün olduğumu belirterek sözlerime başlamak istiyorum. Yaşadığımız bu elim olayın ardından, yaralarımızı elbirliğiyle saracak, kötü günlerin üstesinden hep birlikte geleceğiz. Yitirdiğimiz vatandaşlarımıza Allah'tan rahmet, yaralılara acil şifalar diliyorum.

Halkbank Finans Grubu olarak, depremi öğrendiğimiz ilk andan itibaren, devlet kurumlarımızla koordinasyon halinde; nakdi yardım ile temel gıda, ilaç, barınma ve benzeri ihtiyaç malzemelerini içeren gerekli yardım ve desteği sağladık.

Bu desteklerimizin yanında, milletimize olan borcumuzun gereği olarak; deprem felaketinden etkilenen tüm müşterilerimiz için; kredilerin ertelenmesi, finansman imkânı sağlanması, kredi borçlarının silinmesi gibi birçok finansal önlemi devreye aldık.

Milletimizin böyle büyük bir afetin etkilerini silmek için dayanışmanın gücüyle gösterdiği vakur duruşun yanında, afet bölgesi başta olmak üzere ekonomimizi güçlendirmek için bankacılık sektörüne de önemli görevler düşmektedir. Bu sorumlulukla, milletçe, yaralarımızı sarmak için çabalarımız sürerken, Bankamızın 2022 yılında Türkiye ekonomisine katkı sağlamak için yaptığı çalışmalara da kısaca değinmek, yaptıklarımızın yapacaklarımızın teminatı olduğunu belirtmek isterim.

KOBİ'lerimize ulusal ve uluslararası alanda rekabet güçlerini artıracak çözümler sunarak, 2022 yılında 386 milyar TL'lik kredi desteği sağlamış bulunuyoruz. 2022 yılında KOBİ kredilerimizin bireysel krediler hariç nakdi krediler içindeki payı böylece yüzde 53,1 olarak gerçekleşmiştir. KOBİ kredileri alanındaki yüzde 19 pazar payımız ile Türkiye'nin lider KOBİ bankası olmaya devam etmekteyiz.

Bir önceki yıla göre, Bankamızdan kredi kullanan esnaf sayısı yüzde 40,5 artışla, 344 bin olmuştur. 2021'de 33,2 milyar TL olan esnaf kredi kullandırım tutarımız 2022'de yüzde 173 artışla 90,5 milyar TL'ye ulaşmıştır. Buna ek olarak, Sayın Cumhurbaşkanımızın 11 Ekim 2022'de açıkladığı Yeni Esnaf Destek Paketi kapsamında bugüne kadar 252 binden fazla esnafımıza 88 milyar TL'nin üzerinde kredi kullandırdık. Cumhurbaşkanımızın verdiği müjdeyle 100 milyar TL kredi kullandırım hedefinin 150 milyar TL'ye çıkartıldığı paket kapsamında, Cumhuriyetimizin 100. Yılında da esnafımıza desteğimizi sürdüreceğiz.

"Hazine Destekli Kefalet Sistemi Yeni Destek Paketleri" kapsamında da işletmelerimize yönelik desteklerimiz kararlı şekilde devam etmiştir. 200 milyar TL hazine kefalet desteğine karşılık, katılımcı banka ve finansman kuruluşlarınca sağlanacak 250 milyar TL'lik finansman paketiyle iş dünyasına ve piyasalara yönelik katkımız güçlenerek sürmektedir.

Yerli üretimi destekleyerek ülkemize değer katma hedefiyle TCMB Yatırım Taahhütlü Avans Kredisi ile işletmelerimize desteklerimizi sürdürmekteyiz. Yatırım Teşvik Belgesi bulunan tüm firmalara yerli, milli, katma değerli üretime destek sağlamaları için yatırım finansman desteği sağladığımız bu paket kapsamında ülkemizin sürdürülebilir büyüme hedeflerine katkımız devam etmektedir.

Halkbank, girişimcilik kültürünün ülkemizde kökleşmesi adına kadın ve genç girişimciler başta olmak üzere girişimciliği her alanda desteklemektedir. Kendi işini kurmak isteyen her yaştan ve eğitim düzeyinden 96 bini aşkın girişimciye Mart 2022'den itibaren 18 milyar TL kredi kullandırımı gerçekleştirilmiştir. Bilişim ve yazılım sektöründe faaliyet gösteren ve faaliyet göstermek üzere kurulan firmalar için "Tekno Girişimci Destek Kredisi" sağlamaktayız. Bu kapsamda firmaların mal ve hizmet alımı, maaş ödemesi, işletme giderleri, ofis malzemesi, ekipman, yazılım, donanım alımlarının finansmanı için belge karşılığında kullanılabilecek krediler, en fazla 500.000 TL tutarında, 6 ay anapara ödemesiz ve 60 ay vadeli olarak kullandırılmaktadır.

Kadın girişimcilere özel önem vererek; bir yandan, 7 bölgede 9 ilin yanı sıra; Kuzey Kıbrıs Türk Cumhuriyeti'nde gerçekleştirdiğimiz "Üreten Kadın Buluşmaları" ile bu alanda farkındalık oluşturmaya çalışırken bir yandan da Kadın Girişimci Kredi Destek Paketi'yle bugüne kadar Türkiye genelinde 172 binden fazla kadın girişimciye ulaşmış bulunmaktayız. Toplam 30 milyar TL'yi aşan destekle kadınların iş dünyasında güçlü şekilde yer almasına katkı sunmuş bulunuyoruz.

Konut piyasasına yönelik açıklanan destek paketlerine katkıda bulunarak vatandaşlarımızın ev sahibi olmalarına destek olmaktayız. Cumhuriyet tarihinin en büyük sosyal konut projesine sağladığımız uygun ödeme koşullarındaki kredi desteğini, orta gelirliyi ev sahibi yapmaya yönelik 81 ili ve 100 bin konutu kapsayan konut finansman paketinde de sürdürüyoruz. Açıklanan destek paketlerinin ekonomimiz için stratejik öneme sahip inşaat sektörünü ve bağlı 250 sektörü hareketlendirerek ülkemizin istikrarlı büyüme hedefine katkı sağlayacağına inanıyoruz.

Dünyanın içinden geçtiği dijital dönüşümde, ön sıralardaki yerimizi almak için yeni nesil bankacılık ve ödeme sistemleri alanlarında da çalışmalarımızı sürdürüyoruz. Bugün geldiğimiz noktada bankacılık işlemlerimizin yüzde 97'si şube dışı kanallardan gerçekleştirilmekte olup bu kanallardaki günlük işlem adedi 6 milyona ulaşmıştır. Dijital alanda gücümüzü artırmak için yaptığımız çalışmalarla Halkbank'ın 2022 yılında kazandığı aktif dijital müşteri sayısını 1 milyona çıkartmış bulunmaktayız. Dijitali hayatının merkezine koyan gençlere yönelik çözümlerimizle bu ivmemizi daha ileriye taşımaktayız. Yeni mobil uygulamamız Halkbank Kampüste ile gençlerle bir arada olmayı, hizmetlerimizden daha fazla faydalanmalarını hedefliyoruz. Birikim ve tasarruf kültürünün gelişmesi için hayata geçirdiğimiz "Çocuk Bankacılığı" sistemiyle ebeveynlerin ve 18 yaş altı genç ve çocukların güçlü bir finansal altyapıya sahip olmasını istiyoruz. 5,5 milyon aktif müşteriye hizmet verdiğimiz dijital kanallarımızda aktif müşteri sayısı ve ürün satışı konusundaki hızlı büyümemizi 2023'te de sürdüreceğiz.

2022 yılında 15 yeni şube açarak yurtiçi ve yurtdışı toplam şube sayısını 1038'e çıkaran Bankamız, hizmet ağını genişletmektedir. 1.098 çalışanın göreve başladığı 2022 yılında, Bankamızın istihdama katkısı da devam ettirilmiştir.

Değerli Paydaşlarımız;

Yukarıda sıraladığımız çalışmalar neticesinde Bankamız, 2022 yılsonunda toplam aktiflerini 2021 yılsonuna göre yüzde 54,5 artışla 1,4 trilyon TL'ye, toplam mevduatını ise yüzde 69,5 artışla 1,1 trilyon TL'ye yükseltmiştir. Bu dönemde nakdi kredilerimiz 2021 yılının aynı dönemine göre yüzde 56,2 artışla 842,6 milyar TL'ye yükselirken, toplam kredilerimiz ise yüzde 58,5 artışla 1,2 trilyon TL olmuştur. KOBİ kredilerini de içeren ticari kredi hacmimizi 2022 yılı sonu itibarıyla yüzde 59 artırarak 726,2 milyar TL'ye ulaştırdık.

Bugüne kadar olduğu gibi, Bankamızın 85. yılı, Cumhuriyetimizin 100. yılı olan 2023'te de ülkemizin büyümesine ve gelişmesine destek olmaya devam edeceğiz. Bu çabamızda en büyük itici gücümüz siz paydaşlarımızın güveni olmuştur. 25 bin kişilik büyük Halkbank ailesi adına, süregelen değerli destek ve iş birliğiniz için teşekkür ediyorum.

Saygılarımla,

Osman ARSLAN
Genel Müdür

> "Cumhurbaşkanımızın verdiği müjdeyle 100 milyar TL kredi kullandırım hedefinin 150 milyar TL'ye çıkartıldığı paket kapsamında, Cumhuriyetimizin 100. yılında da esnafımıza desteğimizi sürdüreceğiz.

Sayılarla Halkbank

Halkbank 2022 yılında güçlü finansal sonuçlara imza atmıştır.

“

2022 yılında Türkiye ekonomisine verdiği desteği tüm hızıyla sürdüren “Üreten Türkiye’nin Bankası” Halkbank’ın toplam aktif büyüklüğü 1.392,1 milyar TL’yi aşmıştır.

1.392,1 milyar TL
Toplam Aktifler

89,8 milyar TL
Özkaynaklar

374,2 milyar TL
Menkul Değerler

4. Banka
Toplam Aktiflerde

842,6 milyar TL
Nakdi Krediler

%14,70
Sermaye Yeterlilik Rasyosu

20.781
Toplam Çalışan Sayısı

3. Banka
Nakdi Kredilerde

1.060,9 milyar TL
Toplam Mevduat

1.032
Yurt İçi Şube

4.075
ATM

3. Banka
Mevduatta

Kurumsal Profil

Halkbank, "Önce Halk, Sonra Bankayız" ilkesiyle Türk halkının güveni sayesinde sektörün en güçlü oyuncularından biri haline gelmiştir.

Reel Sektöre Destek
Esnaf ve sanatkârların üretime teşvik edilmesi hedefiyle kurulan Halkbank, refah ve zenginliğin artışının, üretim alanındaki aktörlerin güçlenmesiyle gerçekleşeceği inancıyla, ülke ekonomisine kesintisiz destek vermeyi sürdürüyor.

KOBİ'lere Destek
"Üreten Türkiye'nin Bankası" Halkbank, KOBİ Bankacılığı alanındaki uzmanlığıyla reel sektörün ihtiyaçlarına yanıt veren ürün ve hizmetler geliştiriyor. Türkiye'de KOBİ'ler, KOBİ Bankacılığı'nda lider olan Halkbank'ın desteğiyle üretiyor, büyüyor ve geleceğe umutla bakıyor.

Toplumsal Refaha Destek
84 yıldır Türkiye'yi büyüten, Türkiye ile büyüyen Halkbank, kurumsal vatandaşlık bilinciyle toplumsal gelişime katkıda bulunacak çalışmalar gerçekleştirmeye, imza attığı dev projelerle ülke ekonomisinin en büyük destekçisi olmaya devam ediyor.

Müşterilere Destek
"Önce Halk, Sonra Bankayız" ilkesiyle Türk halkının güveni sayesinde sektörün en güçlü oyuncularından biri haline gelen Halkbank, müşterilerine çağdaş bankacılığın her alanında hizmet veriyor; faaliyetlerini her yerde ve her zaman müşterilerinin yanında olma ilkesiyle planlıyor.

Halkbank'ın Vizyonu, Misyonu ve Kurumsal Değerleri

Halkbank, Cumhuriyet'in yeni yüzyılı için bankacılık sektöründe öncü rol oynamaktadır.

Vizyonumuz
Halk'tan aldığımız adımızın gücü ile köklü geçmişimize dayanan deneyimlerimizi yenilikçi teknolojiler ve dijital çözümlerle birleştirerek başta esnaf, sanatkâr ve KOBİ'ler olmak üzere tüm kesimlerin tercih edeceği öncü banka olmak.

Misyonumuz
Halk'tan ve çalışanlarından aldığı güç, nitelikli insan kaynağı ve sahip olduğu yenilikçi teknolojiler ile başta esnaf, sanatkâr ve KOBİ'ler olmak üzere tüm müşterilerine hızlı, güvenli, kaliteli ürün ve hizmetler sunmak, müşteri odaklı dijital çözümlerle müşteri memnuniyetini artırmak; sosyal sorumluluk bilinciyle Ülkemizin gelişmesine ve kalkınmasına destek olarak tüm paydaşlar için yüksek katma değer oluşturan Halkın bankası olmak.

Kurumsal Değerlerimiz
- Çalışanlarımıza verdiğimiz değerle "Takım Ruhu" oluşturmak,
- Müşteri odaklı yaklaşımımızla müşteri memnuniyetini artırmak,
- Akılcı, yaratıcı ve dinamik yapımız ile hızlı, güvenli, kaliteli ürün ve hizmetler sunmak,
- İleri teknolojik çözümlerimizle dijital bankacılıkta fark yaratmak,
- Adımızdan gelen güçle dürüst, şeffaf ve güvenilir olmak,
- Köklü geçmişimiz ile oluşturduğumuz bilgi ve deneyimlerimizi paylaşmak,
- Sosyal sorumluluk bilincimizle insana ve çevreye duyarlı projelerde yer almak,
- Türkiye ekonomisine sağladığımız katkı ile Ülkemizi geleceğe taşımak.

Kısaca Halkbank

Halkbank, yükselen Türkiye'nin istikrarla büyüyen, köklü, öncü ve saygın markalarından biri olmuştur.

1938 yılında esnaf ve sanatkârları desteklemek ve kalıcı ekonomik kalkınmayı hızlandırmak amacıyla kurulan Halkbank, yükselen Türkiye'nin istikrarla büyüyen, köklü, öncü ve saygın markalarından biri olmuştur. 84 yıldır Türk bankacılık sektörünün gelişimine öncülük eden Banka, reel sektöre destek verme misyonunu sürdürmektedir.

2022 yıl sonu itibarıyla yurt içinde 1.032, yurt dışında 6 şubesi, 1 ülke müdürlüğü, 2 yurt dışı temsilciliği, 4.075 ATM'si, Telefon ve İnternet Bankacılığı, Mobil Bankacılık uygulamalarıyla, müşterilerine eşsiz bir bankacılık deneyimi sunan Halkbank, yenilikçi ürün ve hizmetleriyle, küresel bir vizyonla hizmet vermektedir.

Üreten Türkiye'nin Bankası Halkbank, üreten ve istihdam yaratan her esnafı, çiftçiyi, küçük, orta veya büyük işletme sahibini iş ortağı olarak görmekte ve tüm finansman olanaklarıyla onları iyi günde, kötü günde desteklemeyi varoluş sebebi saymaktadır. KOBİ kredileri alanında pazar payını %19'a ulaştıran Halkbank, ticari nitelikli kredilerinin %53,1'ini KOBİ'lere aktararak, ekonomimizin en büyük destekçisi olmaya devam etmektedir.

Halkbank'ın Sektörel Konumu

Halkbank, 2022 yılında da güçlü sektörel konumunu sürdürmeyi başarmıştır.

Pazar Payı (%)	2021	2022
Toplam Aktifler	9,8	9,7
Nakdi Krediler	10,5	10,7
Menkul Değerler	12,6	12,0
Mevduat	11,3	11,4
Özkaynaklar	6,1	6,4
Kâr	1,6	3,4

Toplam Aktifler Pazar Payı (%)

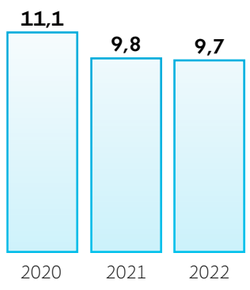

Nakdi Krediler Pazar Payı (%)

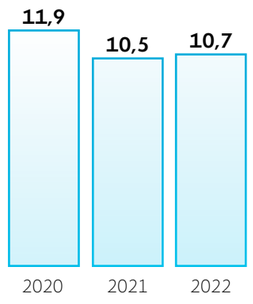

Mevduat Pazar Payı (%)

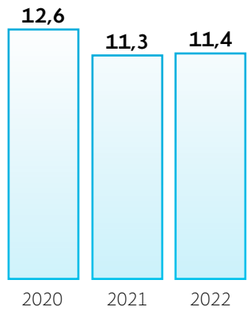

** Raporda yer alan 31.12.2022 tarihli sektör verileri, BDDK'nın 31.01.2023 tarihinde açıkladığı verilerdir.*

Başlıca Göstergeler ve Oranlar

Halkbank, 2022 yılında başarılı bir performans göstermiştir.

Finansal Göstergeler (Milyon TL)	2021	2022	Değişim (%)
Toplam Aktifler	901.217	1.392.140	54,5
Likit Aktifler	126.959	166.171	30,9
Nakdi Krediler	539.588	842.618	56,2
Menkul Kıymetler	223.301	374.181	67,6
Toplam Mevduat	625.904	1.060.923	69,5
Özkaynaklar	43.500	89.844	106,5
Net Faiz Geliri	19.860	68.245	243,6
Net Ücret ve Komisyon Geliri	4.088	8.462	107,0
Brüt Kâr	1.406	20.144	1.332,6
Net Kâr	1.508	14.754	878,6

Başlıca Oranlar (%)	2021	2022
Faiz Getirili Aktifler/Aktif Toplamı	79,8	81,7
Nakdi Krediler/Aktif Toplamı	59,9	60,5
Takipteki Krediler/Toplam Nakdi Krediler (Brüt)	3,02	2,21
Nakdi Krediler/Mevduat	86,2	79,4
Ortalama Aktif Kârlılığı	0,19	1,29
Ortalama Özkaynak Kârlılığı	3,49	22,13
Sermaye Yeterlilik Rasyosu	14,47	14,70

TOPLAM AKTİFLER (MİLYAR TL)

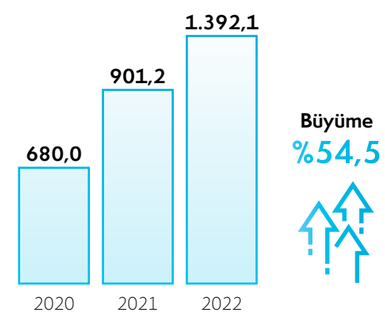

NAKDİ KREDİLER (MİLYAR TL)

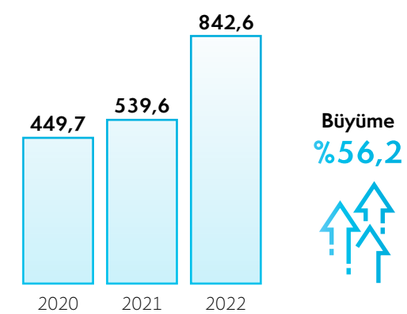

TOPLAM MEVDUAT (MİLYAR TL)

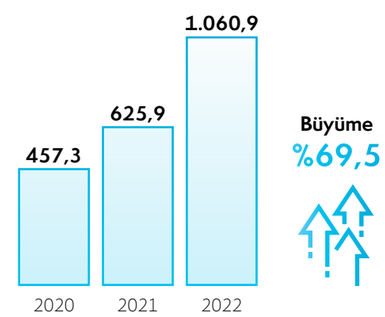

> 2022 yılında Türkiye'nin yanında olmaya devam eden Halkbank, nakdi kredi büyüklüğünü 842,6 milyar TL'ye yükseltmiştir.

Yönetim Kurulu ve Denetim Kurulu

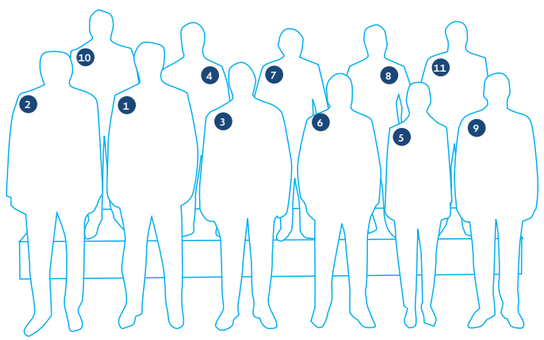

(1) Recep Süleyman ÖZDİL
Yönetim Kurulu Başkanı
Bağımsız Yönetim Kurulu Üyesi
1961 yılında İstanbul'da doğdu. Ankara Üniversitesi Siyasal Bilgiler Fakültesi İktisat Bölümü'nden mezun oldu. Özdil, 1984 yılında özel bir şirkette Müfettiş olarak başladığı meslek hayatını, 1986-1993 yılları arasında Albaraka Türk Özel Finans Kurumu A.Ş.'de Uzman, Müdür Yardımcısı ve Şube Müdürü olarak devam ettirdi. 1993-1995 yılları arasında özel bir şirkette Finansman Koordinatörlüğü'nün ardından 1995-2001 yılları arasında İhlas Finans Kurumu A.Ş. ile 2001-2005 yılları arasında Family Finans Kurumu A.Ş.'de Genel Müdür Yardımcılığı görevlerinde bulundu. 2005-2011 yılları arasında Birleşik Fon Bankası A.Ş. Yönetim Kurulu Üyesi ve Genel Müdürü, 2011-2014 yılları arasında Tasarruf Mevduatı Sigorta Fonu Kurul Üyeliği görevlerinde bulunan Recep Süleyman Özdil, 28 Ağustos 2015 tarihinden itibaren Türkiye Halk Bankası A.Ş.'de Yönetim Kurulu Başkanı olarak görev yapmaktadır.

(2) Mevlüt UYSAL
Yönetim Kurulu Başkan Vekili
Bağımsız Yönetim Kurulu Üyesi
1966 yılında Antalya'da doğdu. İstanbul Üniversitesi Hukuk Fakültesi'nden mezun oldu. Mezuniyeti sonrasında uzun yıllar avukatlık yaptı. Mart 2009 yerel seçimlerinde Başakşehir Belediye Başkanlığı'nı kazandı. 2014 yılında yapılan yerel seçimlerde yeniden aday gösterildi ve ikinci kez Başakşehir Belediye Başkanı seçilerek görevine devam etti. Eylül 2017'de İstanbul Büyükşehir Belediye Meclisi'nin olağanüstü toplantısında yapılan oylama ile İstanbul Büyükşehir Belediye Başkanlığı görevini üstlendi. 27 Mayıs 2019 tarihinden itibaren Türkiye Halk Bankası A.Ş.'de Yönetim Kurulu Üyesi olarak görev yapmaktadır.

(3) Osman ARSLAN
Genel Müdür ve Yönetim Kurulu Üyesi
1971 yılında Ankara'da doğdu. Orta Doğu Teknik Üniversitesi Fen Edebiyat Fakültesi İstatistik Bölümü'nden mezun oldu. Aynı üniversitenin İktisadi ve İdari Bilimler Fakültesi İşletme Bölümü'nde yüksek lisansını tamamladı. Arslan, 1995 yılında Ziraat Bankası'nda göreve başladı. 1998-2004 yılları arasında çeşitli özel sektör bankalarında yöneticilik yaptı. 2004-2012 yılları arasında Türkiye Halk Bankası A.Ş.'de sırasıyla Bölüm Müdürü, Daire Başkanı, Genel Müdür Yardımcısı ve Arap Türk Bankası'nda Genel Müdürlük görevlerinde bulundu. Mart 2012 tarihinden itibaren Finansal Yönetimden Sorumlu Genel Müdür Yardımcısı, Ocak 2013 tarihinden itibaren Uluslararası Bankacılık ve Ortaklıklar Genel Müdür Yardımcısı, Ağustos 2014 tarihinden itibaren de Bilgi Teknolojileri Yönetimi Genel Müdür Yardımcısı olarak Ziraat Bankası'ndaki görevlerine devam etti. Şubat 2015-Haziran 2017 arasında Ziraat Katılım Bankası A.Ş.'de Kurucu Genel Müdürlük görevini yürüten Osman Arslan, 8 Haziran 2017 tarihinden itibaren Türkiye Halk Bankası A.Ş.'de Genel Müdür ve Yönetim Kurulu Üyesi olarak görev yapmaktadır.

(4) Şeref AKSAÇ
Yönetim Kurulu Üyesi
1956 yılında Bayburt'ta doğdu. 1979 yılında İstanbul İktisadi ve Ticari İlimler Akademisi Siyasal Bilimler Fakültesi Kamu Yönetimi Bölümü'nden mezun oldu. Mesleki kariyerine 1982 yılında T.C. Ziraat Bankası A.Ş.'de Müfettiş Yardımcısı görevi ile başlayan Aksaç, 1986 yılında Müfettiş, 1990-2003 yılları arasında Bankanın muhtelif şubelerinde Müdür olarak görev yaptıktan sonra 2003-2005 yılları arasında İnsan Kaynakları Genel Müdür Yardımcısı olarak atandı. Bu görevlerinin yanı sıra Başak Sigorta'da Denetim Kurulu, Turkish Joint-Stock Commercial Bank ile Ziraat Yatırım ve Menkul Değerler A.Ş.'de Yönetim Kurulu Üyeliği görevlerinde bulundu. Ağustos 2012 tarihi itibarıyla Ziraat Hayat ve Emeklilik A.Ş.'ye Genel Müdür olarak atandı. 2014-2016 yılları arasında T. Vakıflar Bankası T.A.O. Yönetim Kurulu Üyeliği, 2015-2017 yılları arasında Vakıf Finansal Kiralama A.Ş. Yönetim Kurulu Başkanı ve 2017-2020 yılları arasında Genel Müdür olarak görev üstlendi. Sayın Aksaç, 26 Mart 2021 tarihli Genel Kurul Toplantısı'nda Türkiye Halk Bankası A.Ş. Yönetim Kurulu Üyeliği'ne seçilmiştir.

(5) Meltem TAYLAN AYDIN
Yönetim Kurulu Üyesi
1973 yılında Ankara'da doğdu. İstanbul Üniversitesi Siyasal Bilgiler Fakültesi İşletme Bölümü'nden mezun oldu. Taylan Aydın, lisansüstü çalışmalarını ekonomi alanında gelişmekte olan ülkelerde makroekonomik performans analizi ve davranışsal ekonomi konularında yaptı ve 2014 yılında Harvard Üniversitesi Yükselen Liderler programına kabul edildi. Harvard Extension School'da İşletme yüksek lisans programına devam etmektedir. Halen Cumhurbaşkanı Başdanışmanı ve Cumhurbaşkanlığı Ekonomi Politikaları Kurulu Üyesi olan Meltem Taylan Aydın, 8 Haziran 2017 tarihinden itibaren de Türkiye Halk Bankası A.Ş.'de Yönetim Kurulu Üyesi olarak görev yapmaktadır.

(6) Mesut KARAKAŞ
Bağımsız Yönetim Kurulu Üyesi
1981 yılında İstanbul'da doğdu. Boğaziçi Üniversitesi İktisat Bölümü'nden mezun oldu. Aynı üniversitenin İşletme Bölümü'nde yüksek lisansını, Marmara Üniversitesi İngilizce İktisat Bölümü'nde doktorasını tamamladı. 2013 yılında Gebze Teknik Üniversitesi'nde Yardımcı Doçent olarak göreve başlayan Karakaş, 2017 yılında Doçentlik unvanını aldı. Kariyer hayatına 2020 yılından beri Yıldız Teknik Üniversitesi'nde devam ederek 2022 yılında Profesör unvanını alan Mesut Karakaş, 25 Mart 2022 tarihinden itibaren Türkiye Halk Bankası A.Ş.'de Yönetim Kurulu Üyesi olarak görev yapmaktadır.

(7) Maksut SERİM
Yönetim Kurulu Üyesi
1955 yılında İzmit'te doğdu. Marmara Üniversitesi İlahiyat Fakültesi'nden mezun oldu. Atılım Üniversitesi Kamu Yönetimi ve Siyaset Bilimi Bölümü'nde yüksek lisansını tamamladı. Serim, 1977-1998 yılları arasında Vakıfbank'ta Memur, Şef, Amir, Müdür Yardımcısı, Müdür ve Genel Müdür Yardımcısı olarak görev yaptı. 2003-2016 yılları arasında Başbakanlık bünyesinde Basın ve Halkla İlişkiler Müşavirliği ve Başbakanlık Başmüşavirliği görevlerini yürüttü. Halen Cumhurbaşkanlığı Başdanışmanlığı görevini yürütmekte olan Maksut Serim, 8 Haziran 2017 tarihinden itibaren Türkiye Halk Bankası A.Ş.'de Yönetim Kurulu Üyesi olarak görev yapmaktadır.

(8) Ebubekir ŞAHİN
Yönetim Kurulu Üyesi
1974 yılında Rize Çayeli'nde doğdu. İlköğrenimini Rize'de, lise eğitimini Sakarya'da tamamladı. 1995 yılında Gazi Üniversitesi İletişim Fakültesi Halkla İlişkiler ve Tanıtım Bölümü'nden mezun oldu. 2002 yılında da Gazetecilik Anabilim Dalı'nda Yüksek Lisans yaptı. Sırasıyla, İçişleri Bakanlığı, TBMM, Adalet Bakanlığı, Sanayi ve Ticaret Bakanlığı, RTÜK, Başbakanlık gibi birçok kurumda yöneticilik yaptı. Anadolu Ajansı'nda Genel Müdür Yardımcılığı görevinde bulundu. Aile ve Sosyal Politikalar Bakanlığı'nda Müsteşar Yardımcısı ve Müsteşar olarak görev yaptı. Ekim 2017'de Radyo ve Televizyon Üst Kurulu Üyeliği'ne, Ocak 2019'da Üst Kurul Başkanlığı'na seçildi. 12 Haziran 2020 tarihli Genel Kurul Toplantısı'nda Türkiye Halk Bankası A.Ş. Yönetim Kurulu Üyeliği'ne seçilmiştir.

(9) Sezai UÇARMAK
Yönetim Kurulu Üyesi
1964 yılında Ordu'da doğdu. İstanbul Üniversitesi Siyasal Bilgiler Fakültesi Kamu Yönetimi Bölümü'nden mezun oldu. 1987 yılında T.C. Gümrük Bakanlığı'nda Gümrük Müfettiş Yardımcısı olarak göreve başladı. Aynı kurumda Gümrük Müfettişi, Gümrük Başmüfettişi olarak çalıştı. 1994-1998 yıllarında İstanbul Üniversitesi Sosyal Bilimler Meslek Yüksek Okulu'nda "Gümrük ve Dış Ticaret" konularında dersler verdi. 2003-2005 yılları arasında Gümrükler Genel Müdürü olarak görev yaptı. 2005-2008 yılları arasında Gümrük Başmüfettişi olarak görev yapan Uçarmak, belirtilen tarihten 2011'e kadar Teftiş Kurulu Başkanlığı görevini yürüttü. Kasım 2011'de T.C. Gümrük ve Ticaret Bakanlığı Müsteşar Yardımcılığı görevine atandı. 18 Ocak 2019 tarihi itibarıyla Ticaret Bakanlığı Bakan Yardımcılığı görevine atanan Uçarmak, 27 Şubat 2019 tarihinden itibaren de Türkiye Halk Bankası A.Ş.'de Yönetim Kurulu Üyesi olarak görev yapmaktadır.

(10) Prof. Dr. Yılmaz ÇOLAK
Denetim Kurulu Üyesi
1969'da Giresun'da doğdu. İlk ve ortaöğretimini İstanbul Esenler'de tamamladı. Orta Doğu Teknik Üniversitesi Sosyoloji Bölümü'nden mezun oldu. Bilkent Üniversitesi Siyaset Bilimi ve Kamu Yönetimi'nde yüksek lisansını ve doktorasını tamamladı. Çolak, 1993-2010 yılları arasında sırasıyla Bilkent Üniversitesi, Kırıkkale Üniversitesi ve Doğu Akdeniz Üniversitesi'nde Araştırma Görevlisi, Yardımcı Doçent, Doktor, Doçent Doktor unvanları ile görev yaptı. 2010 yılında Polis Akademisi'nde göreve başlayan Çolak, Mayıs 2014'te atandığı Polis Akademisi Başkanlığı görevini yapmakta, ayrıca 2014 yılından beri INTERPA (Uluslararası Polis Akademisi Birliği) Başkanlığı ve AEPC (Avrupa Polis Akademisi Birliği) Başkan Yardımcılığı görevlerini yürütmektedir. Prof. Dr. Yılmaz Çolak, 08.06.2017 tarihinden itibaren Türkiye Halk Bankası A.Ş.'de Denetim Kurulu Üyesi olarak görev yapmaktadır.

(11) Faruk ÖZÇELİK
Denetim Kurulu Üyesi
1968 yılında Konya'da doğdu. Ankara Üniversitesi Siyasal Bilgiler Fakültesi İşletme Bölümü'nden mezun oldu. Selçuk Üniversitesi Sosyal Bilimler Enstitüsü Uluslararası İlişkiler Bölümü'nde yüksek lisans yaptı. Ayrıca Anadolu Üniversitesi İktisat Fakültesi Kamu Yönetimi, Adalet, Emlak Yönetimi ile Finans, Bankacılık ve Sigortacılık Bölümü'nü bitirdi. 24 Mayıs 2010 tarihinden itibaren Türkiye Halk Bankası A.Ş.'de Denetim Kurulu Üyesi olarak görev yapmaktadır.

Üst Yönetim

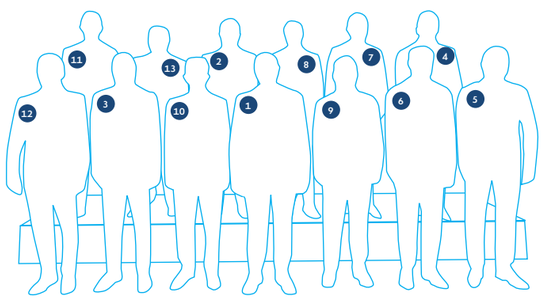

(1) Osman ARSLAN
Genel Müdür ve Yönetim Kurulu Üyesi
Osman ARSLAN'ın özgeçmişi sayfa 27'de yer almaktadır.

(2) Yalçın MADENCİ
Genel Müdür Yardımcısı
Kurumsal ve Ticari Pazarlama
1977 yılında İstanbul'da doğdu. Sakarya Üniversitesi İktisadi ve İdari Bilimler Fakültesi İktisat Bölümü'nden mezun oldu. 1999 yılında Türkiye Halk Bankası A.Ş.'de başladığı kariyer hayatının tamamını Türkiye Halk Bankası A.Ş.'de Uzman, Kıdemli Uzman, Yönetmen, Ticari Şube Müdürü, Bölüm Müdürü ve Daire Başkanı olarak sürdüren Madenci, 11.06.2019 tarihinden itibaren Kurumsal ve Ticari Pazarlama'dan sorumlu Genel Müdür Yardımcılığı görevini yürütmektedir.

(3) Hasan TUNCAY
Genel Müdür Yardımcısı
KOBİ Bankacılığı
1967 yılında Ankara'da doğdu. Gazi Üniversitesi İktisadi ve İdari Bilimler Fakültesi İşletme Bölümü'nden mezun oldu. Pamukbank T.A.Ş.'da Müfettiş ve Yönetici olarak görev yaptı. 2004 yılından bu yana Türkiye Halk Bankası A.Ş.'de Şube Müdürü, Daire Başkanı, Kurumsal ve Ticari Pazarlamadan sorumlu Genel Müdür Yardımcılığı ve Perakende Bankacılıktan sorumlu Genel Müdür Yardımcılığı görevlerinde bulunan Tuncay, 22.11.2022 tarihinden itibaren KOBİ Bankacılığı'ndan sorumlu Genel Müdür Yardımcılığı görevini yürütmektedir.

(4) Altan TAŞKIRAN
Genel Müdür Yardımcısı
Bireysel ve Dijital Bankacılık
1976 yılında Rize'de doğdu. İstanbul Teknik Üniversitesi Fen-Edebiyat Fakültesi Fizik Mühendisliği Bölümü'nden mezun oldu. 2000 yılında Garanti Ödeme Sistemleri'nde başladığı çalışma hayatında sırasıyla Satış Yetkilisi, Pazarlama Yönetmeni, Pazarlama Direktörü ve Pazarlama Birim Müdürü sorumluluklarını üstlendi. 2021 Halkbank Ailesi'ne katılarak Daire Başkanı ve Grup Başkanı görevlerinde bulunan Taşkıran, 22.11.2022 tarihinden itibaren Bireysel ve Dijital Bankacılık Genel Müdür Yardımcılığı görevini yürütmektedir. Evli ve iki kız çocuk babasıdır.

(5) İlhan BÖLÜKBAŞ
Genel Müdür Yardımcısı
Kredi Tahsis ve Yönetimi
1971 yılında doğdu. Ankara Üniversitesi Siyasal Bilgiler Fakültesi İşletme Bölümü'nden mezun oldu. Vakıfbank'ta Mali Analist Yardımcısı olarak başladığı kariyerine, ING Bank A.Ş. ve ICBC Bank'ta Müfettiş Yardımcısı, Müfettiş, Müdür, Bölüm Başkanı ve Grup Başkanı gibi yöneticilik pozisyonlarında devam etti. 2014-2016 yılları arası Ziraat Finansal Kiralama A.Ş.'de Genel Müdür Yardımcılığı, 2016-2017 yılları arasında da Ziraat Katılım Bankası A.Ş.'de Bölüm Başkanı olarak görev aldı. 2017 itibarıyla Türkiye Halk Bankası A.Ş.'de Daire Başkanlığı görevini üstlenen Bölükbaş, 11.06.2019 tarihinden itibaren de Türkiye Halk Bankası A.Ş.'de Kredi Tahsis ve Yönetimi'nden sorumlu Genel Müdür Yardımcılığı görevini yürütmektedir.

(6) Tahir DEMİRKIRAN
Genel Müdür Yardımcısı
Kredi Politikaları, İzleme ve Özellikli Krediler
1967 yılında İstanbul'da doğdu. İstanbul Üniversitesi İktisat Bölümü'nden mezun oldu. 1991 yılında Vestel Pazarlama A.Ş.'de Satış Temsilcisi olarak kariyerine başlayan Demirkıran, Pamukbank T.A.Ş.'de Uzman Yardımcısı, Müdür; Türkiye Halk Bankası A.Ş.'de Daire Başkanı, T.C. Ziraat Bankası A.Ş.'de Grup Başkanı ve Ziraat Katılım Bankası A.Ş.'de Genel Müdür Yardımcılığı görevlerini üstlenmiştir. Demirkıran, 28.11.2022 tarihinden itibaren Türkiye Halk Bankası A.Ş.'de Kredi Politikaları, İzleme ve Özellikli Krediler'den sorumlu Genel Müdür Yardımcılığı görevini yürütmektedir.

(7) Celal CANDAN
Genel Müdür Yardımcısı
Kredi Risk Tasfiye ve Hukuk İşleri
1970 yılında Konya'da doğdu. İstanbul Üniversitesi Hukuk Fakültesi'nden mezun olduktan sonra serbest avukatlık yaptı. Sırasıyla Vakıfbank Anadolu Yakası Hukuk İşleri Müdürlüğü, Halk Leasing Yönetim Kurulu Üyeliği, Halk Emeklilik Yönetim Kurulu Üyeliği ve Halkbank Kredi Risk Tasfiye Daire Başkanlığı görevlerini üstlendi. 22 Eylül 2020 tarihinden itibaren Türkiye Halk Bankası A.Ş.'de Kredi Risk Tasfiye ve Hukuk İşleri Genel Müdür Yardımcılığı görevini yürüten Candan, evli ve üç çocuk babasıdır.

(8) Ali ŞÖNER
Genel Müdür Yardımcısı
Hazine Yönetimi ve Uluslararası Bankacılık
1968 yılında İstanbul'da doğdu. Boğaziçi Üniversitesi İktisadi ve İdari Bilimler Fakültesi Uluslararası İlişkiler Bölümü'nden mezun oldu. Pamukbank T.A.Ş.'da Uzman Yardımcısı ve Uzman olarak görev yaptı. 2004 yılından bu yana Türkiye Halk Bankası A.Ş.'de Bölüm Müdürü ve Daire Başkanı görevlerinde bulunan Şöner, 28.07.2021 tarihinden itibaren Banka'nın Hazine Yönetimi ve Uluslararası Bankacılık'tan sorumlu Genel Müdür Yardımcılığı görevini yürütmektedir.

(9) Ergin KAYA
Genel Müdür Yardımcısı
Operasyonel İşlemler ve Dijital Dönüşüm
1970 yılında Artvin'de doğdu. Ankara Üniversitesi Siyasal Bilgiler Fakültesi Kamu Yönetimi Bölümü'nden mezun oldu. Türkiye Halk Bankası A.Ş.'de Müfettiş Yardımcısı, Müfettiş, Bölüm Müdürü, Daire Başkanı, Operasyonel İşlemler ve Bilgi Teknolojilerinden sorumlu Genel Müdür Yardımcılığı ve Operasyonel İşlemler ve Destek Hizmetleri Genel Müdür Yardımcılığı görevlerinde bulunan Kaya, 22.11.2022 tarihinden itibaren Operasyonel İşlemler ve Dijital Dönüşüm'den sorumlu Genel Müdür Yardımcılığı görevini yürütmektedir.

(10) Yusuf Duran OCAK
Genel Müdür Yardımcısı
Finansal Yönetim ve Planlama
1966 yılında Kadirli Osmaniye'de doğdu. Gazi Üniversitesi İktisadi ve İdari Bilimler Fakültesi Maliye Bölümü'nden mezun oldu. Türkiye Halk Bankası A.Ş.'de Müfettiş Yardımcısı, Müfettiş, Teftiş Kurulu Başkan Yardımcısı ve Daire Başkanı görevlerinde bulunan Ocak, 18.07.2017 tarihinden itibaren Banka'nın Finansal Yönetim ve Planlama'dan sorumlu Genel Müdür Yardımcılığı görevini yürütmektedir.

(11) Olcay ATLIOĞLU
Genel Müdür Yardımcısı
Bilgi Teknolojileri
1974 yılında İstanbul'da doğdu. İstanbul Teknik Üniversitesi Kontrol ve Bilgisayar Mühendisliği bölümünde lisans ve yüksek lisansını tamamladı. 1994 yılında Yazılım Geliştirme Uzmanı olarak başladığı çalışma hayatına sırasıyla BİMA Yazılım, BELBİM Elektronik Para ve Ödeme Hizmetleri, Türk Ekonomi Bankası (TEB) ve Fortis Bank'ta (Dışbank) devam etti. Turkcell ve Turkcell Teknoloji bünyesinde 10 yıl yöneticilik yapan Atlıoğlu, 2016 yılında Etiya'daki Direktör görevinin ardından 2017 yılında Halkbank Ailesi'ne katıldı. Halkbank Bilgi Teknolojileri'nde Daire Başkanı ve Grup Başkanı görevlerinde bulunan Atlıoğlu, 28.07.2021 tarihinden itibaren Türkiye Halk Bankası A.Ş.'de Bilgi Teknolojileri'nden sorumlu Genel Müdür Yardımcılığı görevini yürütmektedir.

(12) Fatih ŞAHBAZ
Genel Müdür Yardımcısı
İnsan Kaynakları ve Destek Hizmetleri
1981 yılında Sorgun Yozgat'ta doğdu. Selçuk Üniversitesi İktisadi ve İdari Bilimler Fakültesi İktisat Bölümü ve Doğuş Üniversitesi Hukuk Fakültesi'nden mezun oldu. Marmara Üniversitesi Sosyal Bilimler Enstitüsü İktisat Bölümü'nde yüksek lisansını, İstanbul Medeniyet Üniversitesi Siyaset Bilimi ve Kamu Yönetimi'nde doktorasını tamamladı. Türkiye Halk Bankası A.Ş.'de Uzman, İç Kontrolör, Bölüm Müdürü, Şube Müdürü, Daire Başkanı ve Grup Başkanı görevlerinde bulunan Şahbaz, 22.11.2022 tarihinden itibaren İnsan Kaynakları ve Destek Hizmetleri Genel Müdür Yardımcılığı görevini yürütmektedir.

(13) Hamdi COŞGUN
Grup Başkanı
İç Sistemler
1976 yılında Aksaray Ortaköy'de doğdu. Gazi Üniversitesi İktisadi ve İdari Bilimler Fakültesi Uluslararası İlişkiler Bölümü'nden mezun oldu. Türkiye Halk Bankası A.Ş.'de Uzman Yardımcısı, Müfettiş, Bölüm Müdürü, Şube Müdürü, Daire Başkanı ve Bölge Koordinatörü görevlerinde bulunan Coşgun, 24.05.2022 tarihinden itibaren İç Sistemler Grup Başkanlığı görevini yürütmektedir.

Teşkilat Şeması

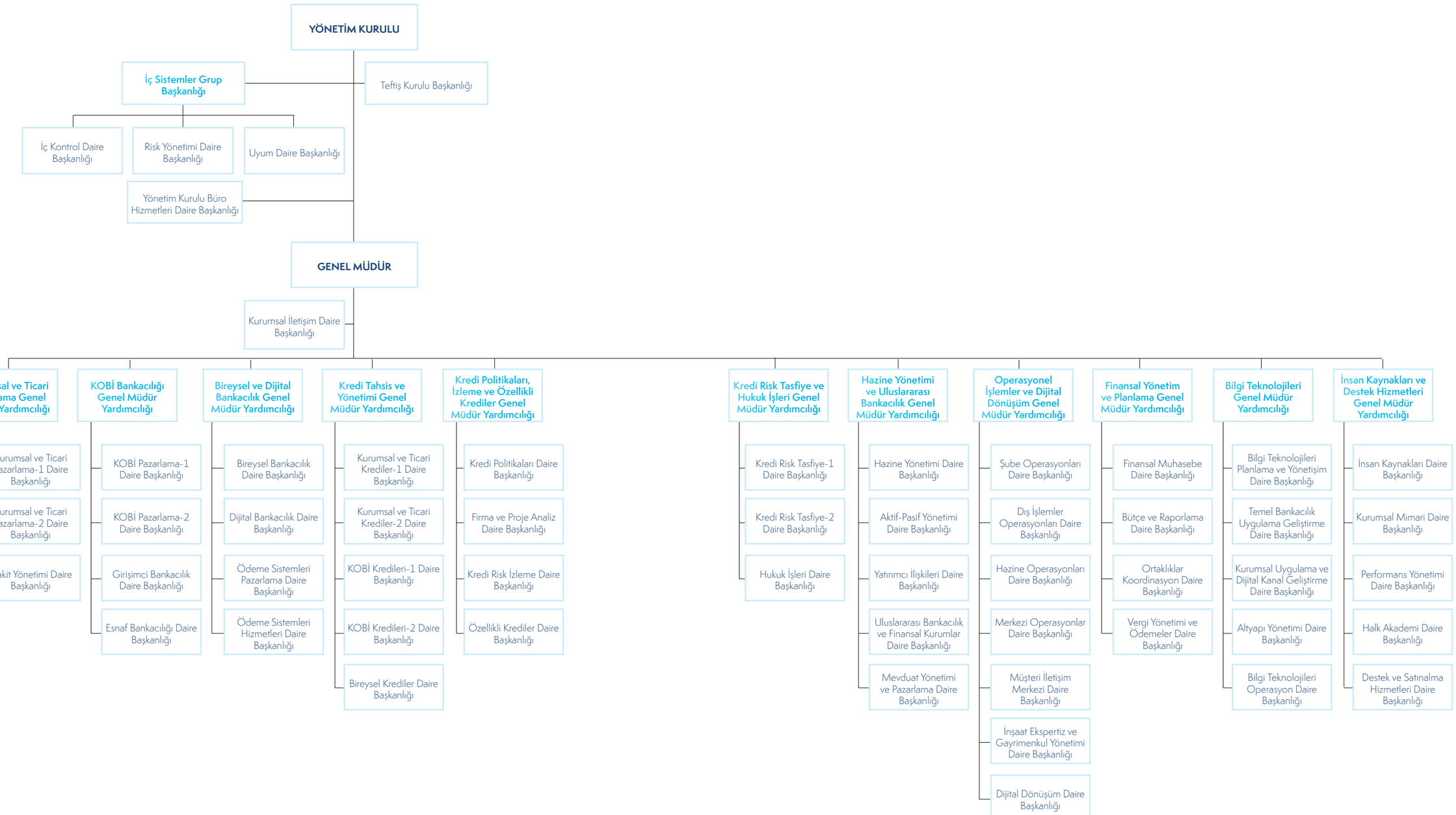

Ortaklık Yapısı ve Ortaklık Portföyü

Halkbank, sağlam ortaklık yapısıyla paydaş evrenine güven vermektedir.

Türkiye Halk Bankası A.Ş. 27.03.2015 tarihli Olağan Genel Kurul Toplantısı'nda alınan karar ile kayıtlı sermaye sistemine geçmiştir. Banka'nın kayıtlı sermaye tavanı 10.000.000.000 TL, çıkarılmış sermayesi 4.969.120.730,29 TL'dir.

Banka hisselerinin T.C. Başbakanlık Hazine Müsteşarlığı'na ait olan %99,999996207'lik kısmı T.C. Başbakanlık Özelleştirme İdaresi Başkanlığı'na devredilmiş ve söz konusu paya karşılık gelen hisselerin %24,98'i; Özelleştirme Yüksek Kurulu'nun 05.02.2007 tarih ve 2007/08 sayılı kararı, Banka'nın 19.04.2007 tarihli Genel Kurul Kararı ve SPK'nın 26.04.2007 tarih ve 16/471 sayılı kararı ile 10.05.2007 tarihinde halka arz edilmiştir.

Banka'nın ikincil halka arzı kapsamında ise Özelleştirme Yüksek Kurulu'nun 04.10.2012 tarih ve 2012/150 sayılı Kararı ile T.C. Başbakanlık Özelleştirme İdaresi Başkanlığı'na ait toplam sermayedeki %23,92'lik hissenin halka arzı, 21.11.2012 tarihinde tamamlanmıştır.

Özelleştirme Yüksek Kurulu'nun 03.02.2017 tarih ve 2017/1 sayılı Kararı ile T.C. Başbakanlık Özelleştirme İdaresi Başkanlığı'na ait hisseler, özelleştirme kapsam ve programından çıkartılarak 10.03.2017 tarihinde Türkiye Varlık Fonu'na devredilmiştir.

Son olarak, 09.03.2022 tarihinde halka arz edilmeksizin tahsisli satış yöntemi ile yapılan sermaye artırımı sonucunda çıkarılmış sermaye 2.473.776.223,78 TL'den 4.969.120.730,29 TL'ye yükseltilmiştir.

Nitelikli paya sahip hissedar, %87,70055040'lık hisse oranı ile Türkiye Varlık Fonu'dur (Adres: Muallim Naci Cad. No: 22 Ortaköy/İstanbul). Yönetim Kurulu Başkanı, Yönetim Kurulu Başkan Vekili, Genel Müdür ile Yönetim Kurulu Üyeleri ve Genel Müdür Yardımcıları Banka'da pay sahibi değildir.

13.06.2012 tarih 6327 sayılı Kanun ile 4603 sayılı Kanunu'nun 2'nci maddesine eklenen 3'üncü fıkra hükmü kapsamında, Banka'daki kamu paylarının satış işlemleri tamamlanıncaya kadar kamuya ait hisseler Türk Ticaret Kanunu hükümleri uyarınca Banka'nın bağlı bulunduğu Bakan tarafından idare ve temsil edilecektir.

Hissedar Adı	Çıkarılmış Sermaye Tutarı (TL)	Sermaye Katılım Oranı (%)
Türkiye Varlık Fonu [1]	4.357.946.230,29	87,70055040
Halka Açık Kısım [1][2]	611.093.544,00	12,29782042
Diğer	80.956,00	0,00162918
Toplam	**4.969.120.730,29**	**100,0000000**

[1] Türkiye Varlık Fonu'nun toplam hisseleri içerisinde 3.719.670.662,29 TL'lik hisse, Borsa'da işlem görebilir niteliktedir.
[2] Halka Açık Kısım içerisinde Banka Yönetim Kurulu'nun 29.08.2018 ve 17.03.2020 tarihli Pay Geri Alım Kararları uyarınca pay geri alımı yapılan 75.165.876 TL'lik hisse bulunmaktadır.

Halkbank'ın Ortaklık Portföyü

Halkbank, geniş bir ortaklık portföyüne sahip gelişmiş bankacılık hizmetlerinin yanı sıra müşterilerine, çeşitli alanlarda ürün ve hizmetler de sunmaktadır.

Halkbank'ın ortaklık politikası gereğince ortaklık portföyünü oluşturan şirketler;

- Artı değer yaratarak, farklı hizmet alanlarında bireysel ve kurumsal müşterilerine sunduğu ürün ve hizmet yelpazesini zenginleştirmekte, çapraz ve tamamlayıcı ürün sunum ve satış olanakları yaratmaktadır.
- Diğer işletmelerle iyi ilişkiler kurmakta, mevcut ilişkileri genişletmekte ve devam ettirmektedir.
- Operasyonel verimliliği artırarak hizmet üretim maliyetlerini düşürmektedir.
- Müşterilerin ihtiyaç duyduğu hizmetlerin kaliteli bir şekilde sunulmasını sağlamaktadır.

Bu politika ile hareket eden Halkbank, ortaklıkları ile gerçekleştirdiği sinerjik iş birliği sayesinde, müşterilerine ihtiyaç duydukları hizmetleri hızlı ve etkin bir şekilde sunmaktadır.

Bağlı Ortaklıklar

HALKLEASING

Sermaye
523.000.000 TL

Halkbank'ın iştirak payı
%100

1991 yılında faaliyete geçen Halk Finansal Kiralama A.Ş., satın alma, ithalat ve diğer hukuki yollarla taşınır taşınmaz mal, makine, araç ve teçhizatı edinmek ve bu iktisadi değerleri yurt içi ve yurt dışı finansal kiralama faaliyetlerinde kullanmak ve her türlü leasing işlemi yapmak üzere kurulmuştur. Sermayesinde %47,75 pay oranına sahip Halkbank, 2011 yılında diğer hissedarların hisselerini satın alarak Şirket'i bağlı ortaklık konumuna getirmiştir.

Halkbank'ın pay oranı %100 olup Şirket sermayesi son olarak 09.06.2022 tarihli Olağanüstü Genel Kurul Toplantısı'nda alınan karar uyarınca 523 milyon TL'ye çıkarılmıştır.

Şirket'in İstanbul'da üç, Ankara, Bursa, İzmir, Adana, Konya, Gaziantep'de birer adet olmak üzere toplamda 9 şubesi bulunmaktadır.

HALKFAKTORİNG

Sermaye
246.000.000 TL

Halkbank'ın iştirak payı
%100

Ticaretin finansmanı ve alacak bazlı finansman konsantrasyonuyla, gerek yurt içi gerekse yurt dışı ticaretin gerektirdiği finansman, garanti ve tahsilat ürünlerini bir arada sağlamak amacıyla başta KOBİ'ler, ithalatçı ve ihracatçı kimliğiyle öne çıkan şirketler ve yaygın tedarikçi ve bayi ağına sahip kuruluşlar olmak üzere müşterilere hizmet vermek için 06.06.2012 tarihinde Banka'nın bağlı ortaklığı olarak kurulan Halk Faktoring A.Ş., BDDK'nın izni ile 10.12.2012 tarihinde faaliyete başlamıştır.

Halkbank'ın pay oranı %100 olup Şirket'in sermayesi son olarak 09.06.2022 tarihli Olağanüstü Genel Kurul Toplantısı'nda alınan karar ile 246 milyon TL'ye çıkarılmıştır.

Şirket'in İstanbul'da iki Ankara, Bursa ve İzmir'de birer adet olmak üzere toplamda beş şubesi bulunmaktadır.

HALKYATIRIM

Sermaye
150.000.000 TL

Halkbank'ın iştirak payı
%100

Halk Yatırım Menkul Değerler A.Ş., sermaye piyasası faaliyetinde bulunmak, sermaye piyasası araçlarının alım satımını yapmak ve borsa işlemlerini yürütmek üzere 1997 yılında kurulmuştur. 2006 yılı başında Türkiye Halk Bankası Personeli Yardımlaşma Vakfı hisselerinin Halkbank tarafından satın alınmasıyla Şirket, bağlı ortaklık konumuna gelmiştir.

Şirket'in 30.03.2021 tarihinde yapılan Olağan Genel Kurul Toplantısı'nda, 104 milyon TL olan sermayesi 46 milyon TL artırılarak 150 milyon TL'ye çıkarılmıştır. Sermaye artırımı sonrası Halkbank'ın sermaye tutarı 150 milyon TL'ye ve pay oranı %100'e yükselmiştir.

Şirket, SPK'nın 15.10.2015 tarihli kararı ile "Geniş Yetkili Aracı Kurum" olarak sınıflandırılmış ve yetkilendirilmiştir.

Halk Yatırım Menkul Değerler A.Ş. ile Halkbank arasında mevcut Acentelik Sözleşmesi iptal edilmiş, yerine 11.11.2015 tarihinde bu kapsamda hazırlanan ve SPK tarafından onaylanan "Emir İletimine Aracılık Sözleşmesi" akdedilmiştir.

Ortaklık Yapısı ve Ortaklık Portföyü

Bağlı Ortaklıklar

Sermaye
100.000.000 TL

Halkbank'ın iştirak payı
%100

Kamu bankalarının katılımı ile banka kartları, kredi kartları, POS'lar, üye iş yerleri ve ödeme sistemlerine ilişkin her türlü operasyonel faaliyetin yapılması, altyapının oluşturulması ve teknik destek sağlanması amacıyla kurulmasına karar verilen Şirket, 23.09.2019 tarihinde ticaret siciline tescil edilmiş olup faaliyetlerine henüz başlamamıştır. 25.04.2022 tarihinde Bankamız iştiraki olan Şirketin TVF ve PTT A.Ş.'ye ait hisseleri Bankamızca devir alınmış olup Bankamız pay oranı %20'den %33,33'e yükselmiştir. 21.06.2022 tarihinde Şirketin T.C. Ziraat Bankası A.Ş. ve Türkiye Vakıflar Bankası T.A.O. hisseleri de Bankamızca devir alınarak Şirket bağlı ortaklığımız haline gelmiş olup Bankamız pay oranı %100'e yükselmiştir.

Sermaye
100.000 TL

Halkbank'ın iştirak payı
%100

Şirket, 6362 sayılı Sermaye Piyasası Kanunu, SPK'nın ilgili tebliği ve ilgili düzenlemeleri gereği "Kira Sertifikası" ihraç etmek amacıyla 03.10.2017 tarihinde kurulmuştur. Şirket'in sermayesi 100 bin TL ve Halkbank'ın iştirak payı %100'dür.

Sermaye
10.488.940.000 RSD
(Sırp Dinarı)

Halkbank'ın iştirak payı
%100

Halkbank, Balkanlar ve Orta Avrupa'da etkinliğini ve varlığını artırma politikası çerçevesinde Sırbistan'ın Cacak Bölgesi'nde faaliyetlerini sürdüren Cacanska Bank'ın satışa sunulan %76,76'lık hisselerini satın alarak 27.05.2015 tarihinde Cacanska Bank'ı bağlı ortaklık portföyüne katmıştır.

Banka'nın ismi 15.10.2015 tarihli Genel Kurul'da alınan karar uyarınca Halkbank A.D. Beograd olarak değiştirilmiş ve Genel Müdürlük Cacak şehrinden başkent Belgrad'a taşınmıştır. Banka, 653 personeli ile Sırbistan'ın 20 şehrinde 39 şubesi ile faaliyetlerini sürdürmektedir.

Banka'nın borsada işlem gören hisselerinin Halkbank tarafından satın alınması ve yapılan sermaye artırımları ile birlikte imtiyazlı hisseler dâhil toplam sermaye içerisinde sahip olunan hisse oranı %100'e ulaşmıştır. 21.10.2022 tarihli Olağanüstü Genel Kurul Kararı ile şirketin ödenmiş sermayesi 10.488.940.000 RSD'ye yükseltilmiştir.

Sermaye
11.001.910.000 MKD
(Makedon Dinarı)

Halkbank'ın iştirak payı
%99,56

1993 yılında her türlü bankacılık faaliyetini gerçekleştirmek üzere kurulan Izvozna I Kreditna Banka A.D. Skopje'nin çoğunluk hisseleri 2011 yılında Demir-Halk Bank (Nederland) N.V.'den satın alınmış ve Banka bağlı ortaklık olarak, ortaklık portföyündeki yerini almıştır. Banka'nın unvanı daha sonra Halk Banka A.D. Skopje olarak değiştirilmiştir.

Halk Banka A.D. Skopje, Kuzey Makedonya'da faaliyet gösteren ve T.C. Ziraat Bankası A.Ş.'nin hâkim ortağı olduğu Ziraat Banka A.D. Skopje'yi 01.10.2012 tarihi itibarıyla devralmıştır. Bu devirle birlikte Şirket'in sermayesi 1.884.150.000 MKD'den 2.893.690.000 MKD'ye, Banka'nın pay oranı ise %98,12'den %98,78'e yükselmiştir. Halk Banka A.D. Skopje'nin son olarak 30.06.2022 tarihinde gerçekleştirilen Olağan Genel Kurul Toplantısı'nda alınan Karar ile sermayesi 9.156.910.000 MKD'den 11.001.910.000 MKD'ye yükselmiştir. Sermaye artırımı sonrası Banka'nın pay oranı %99,56 olmuştur.

Banka toplam 45 şubesi ve toplam 714 personeli ile faaliyetlerini sürdürmektedir.

Sermaye
1.570.000.000 TL

Halkbank'ın iştirak payı
%79,33

Şirket, Halkbank öncülüğünde, Sermaye Piyasası Kurulu'nun gayrimenkul yatırım ortaklıklarına ilişkin düzenlemelerinde yazılı amaç ve konularla iştigal etmek ve esas olarak gayrimenkullere, gayrimenkullere dayalı sermaye piyasası araçlarına, gayrimenkul projelerine ve gayrimenkullere dayalı haklara yatırım yapmak amacıyla 2010 yılında kurulmuştur.

Halk Gayrimenkul Yatırım Ortaklığı A.Ş.'nin halka arzı 2013 yılı Şubat ayında gerçekleşmiş, halka arz edilen 185,5 milyon TL nominal değerli payların tamamı satılmıştır. 22.02.2013 tarihi itibarıyla Şirket paylarının %28'i, Borsa İstanbul'da işlem görmeye başlamıştır.

Şirket'in son olarak 1.530 milyon TL olan sermayesi 31.03.2022 tarihinde yapılan Olağan Genel Kurul Kararı gereği 1.570 milyon TL'ye yükselmiştir.

Halkbank'ın pay oranı %71,96 olup halka açık kısım içerisinde Banka'nın %7,36'lık hissesi de bulunmaktadır. Banka'nın toplam sermaye oranı %79,33'tür.

İştirakler

Sermaye
340.000.000 TL

Halkbank'ın iştirak payı
%33,33

Şirket, 1998 yılında alternatif dağıtım kanalları ve ödeme sistemleri alanında faaliyet göstermek üzere kurulmuştur.

22.07.2013 tarihinde Halkbank bağlı ortaklığı konumuna gelen Şirket'in, kamu bankalarının ortak ATM hizmeti sunmasıyla ilgili Türkiye'nin ATM Merkezi (TAM) Projesi uyarınca; sermayesindeki %33,34 pay oranı T.C. Ziraat Bankası A.Ş.'ye ve %33,33 pay oranı ise T. Vakıflar Bankası T.A.O.'ya olmak üzere toplam %66,67'lik pay oranı 07.02.2020 tarihinde devredilmiş ve iştirak konumuna getirilmiştir. 20.01.2022 tarihli Olağanüstü Genel Kurul Toplantısı'nda alınan karar ile Şirket sermayesi 340 milyon TL'ye çıkarılmıştır. Halkbank'ın Şirket'teki mevcut pay oranı %33,33'tür.

Ortaklık Yapısı ve Ortaklık Portföyü

İştirakler

Yıldız Tekno GSYO

Sermaye
30.000.000.-TL

Halkbank'ın iştirak payı
%33,33

Yıldız Tekno Girişim Sermayesi Yatırım Ortaklığı A.Ş. yerli ve milli teknolojiler geliştiren girişimlerin desteklenmesi, ülkemiz girişim ekosisteminde bulunan özel teknolojiler geliştiren girişimlere yatırım yapılabilmesi amacıyla 12.04.2022 tarihinde kurulmuş olup faaliyetlerine devam etmektedir. Şirkete 10 milyon TL sermaye tutarı ile %33,33 oranında iştirak edilmektedir.

KOBİ Girişim Sermayesi Yatırım Ortaklığı A.Ş.

Sermaye
38.000.000 TL

Halkbank'ın iştirak payı
%31,47

KOBİ Girişim Sermayesi Yatırım Ortaklığı A.Ş., gelişme potansiyeli yüksek olan ve kaynak ihtiyacı içinde bulunan küçük ve orta boy işletmelerin büyümeleri için gerekli sermaye ihtiyacını ve stratejik desteği temin ederek firmaların gelişmelerine katkıda bulunmayı sağlamak üzere 1999 yılında kurulmuştur.

Şirket, faaliyet alanını çekirdek ve başlangıç aşamasındaki sermaye ihtiyaçlarının karşılanması amacıyla melek yatırımcıların organize edileceği ve finansman eşleşmelerinin yapılacağı bir "iş melekleri" ağının oluşturulması ve yönetilmesi konuları ile portföy yöneticiliği faaliyeti yapmak üzerine genişletmiştir.

DHB Bank

Sermaye
113.750.000 EURO

Halkbank'ın iştirak payı
%30

Hollanda yasalarına göre Türk sermayeli ticari bir banka olarak her türlü bankacılık faaliyetlerini yapan Demir-Halk Bank (Nederland) N.V., özellikle Türk şirketlerine ve onların Batı Avrupa'daki ortaklarına hizmet vermek üzere 1992 yılında Hollanda Rotterdam'da kurulmuştur.

KKB Kredi Kayıt Bürosu

Sermaye
7.425.000 TL

Halkbank'ın iştirak payı
%18,18

Şirket, ana faaliyet konuları para ve sermaye piyasaları ile sigortacılık olan mali kurumlar arasında bireysel kredilerin takip ve kontrolünü sağlamak için gerekli olan bilgi paylaşımını gerçekleştirmek amacıyla 1995 yılında kurulmuştur.

Diğer Ortaklıklar

Bankalararası Kart Merkezi A.Ş.
Sermaye
177.492.990 TL
Halkbank'ın iştirak payı
%9,28

Türkiye Cumhuriyet Merkez Bankası
Sermaye
25.000 TL
Halkbank'ın iştirak payı
%1,11

Alidaş Alanya Liman İşletmeleri Denizcilik Tur. Tic. ve San. A.Ş.
Sermaye
6.000.000 TL
Halkbank'ın iştirak payı
%0,50

Birleşik İpotek Finansmanı A.Ş.
Sermaye
50.000.000 TL
Halkbank'ın iştirak payı
%8,34

Tasfiye Halinde Sberbank Magyarország Zrt. (Sberbank Macaristan)
Sermaye
3.727.200.000 HUF
(Macar Forinti)
Halkbank'ın iştirak payı
%1,07

Borsa İstanbul A.Ş.
Sermaye
423.234.000 TL
Halkbank'ın iştirak payı
%0,00353

Türkiye Ürün İhtisas Borsası A.Ş.
Sermaye
50.000.000 TL
Halkbank'ın iştirak payı
%3

İstanbul Takas ve Saklama Bankası A.Ş.
Sermaye
600.000.000 TL
Halkbank'ın iştirak payı
%0,99

Visa INC.
Sermaye
16.900.000.000 USD
Halkbank'ın iştirak payı
%0,0017614

JCR Avrasya Derecelendirme Şirketi
Sermaye
30.000.000 TL
Halkbank'ın iştirak payı
%2,86

İhracatı Geliştirme A.Ş.
Sermaye
1.875.558.498 TL
Halkbank'ın iştirak payı
%0,82

Kredi Garanti Fonu A.Ş.
Sermaye
513.134.229,53 TL
Halkbank'ın iştirak payı
%1,49

Mesbaş Mersin Serbest Bölge İşleticisi A.Ş.
Sermaye
259.303.680 TL
Halkbank'ın iştirak payı
%0,68

Halkbank'ın Tarihsel Gelişimi

Türkiye Halk Bankası A.Ş., 1938 yılında faaliyete geçmiştir.

Dengeli bir toplum yapısının gereğinin bilincinde olan genç Türkiye Cumhuriyeti, küçük esnaf ve sanatkârların desteklenmesini ve halk bankacılığının geliştirilmesini bu doğrultudaki hedefler olarak benimsemiştir.

Ancak, Cumhuriyet'in ilk yıllarında sermaye birikimi, üretim alanlarının kıtlığı, özel sektörün yetersizliği nedeniyle yaşanan ekonomik güçlükler, esnaf-sanatkâr ve küçük işletmeleri teşvik edici kredi kurumlarının ortaya çıkışını engellemiştir.

1929 Dünya Ekonomik Buhranı ise Türkiye'yi ağır ekonomik şartların yaşandığı bir ortama sürüklemiştir. Zamanla esnaf ve sanatkârların faaliyetleri daralmıştır.

Cumhuriyet'in kuruluşunu izleyen yıllarda faaliyete geçen bankalar ve diğer kamu işletmeleri, toplumun en geniş kitlesi olan küçük esnafın sorunlarına çözüm getirememiştir. Bu nedenle, kalıcı bir ekonomik kalkınma, sosyal denge ve toplumsal barışın korunması için esnaf-sanatkâr ve küçük işletmelere uygun koşullarla kredi vermesi amacıyla Halkbank'ın kurulmasına karar verilmiştir.

Atatürk, "Küçük esnafa ve büyük sanayi erbabına muhtaç oldukları kredileri kolayca ucuza verecek bir teşekkül vücuda getirmek ve kredinin normal şartlar altında ucuzlatılmasına çalışmak da çok lazımdır." diyerek, Halkbank'ın kurulmasının yolunu açmıştır.

Halkbank ve Halk Sandıkları Kanunu

Halkbank'ın kuruluş süreci, 1933 yılında çıkarılan Halkbank ve Halk Sandıkları Kanunu ile başlamıştır. Bu kanunla Türkiye'de ikili bir yapıda, karma bir mesleki küçük kredi sistemi kurulması hedeflenmiştir. Bu sistemde küçük kredi sorununu merkezden yönetecek Halkbank'ın ve Banka'nın uygun gördüğü yerlerde asli fonksiyonu üstlenecek olan Halk Sandıkları kurulması öngörülmüştür.

Getirilen bu karma sistemin hayata geçirilmesi beş yıl sonra mümkün olabilmiş ve Türkiye Halk Bankası A.Ş., 1938 yılında faaliyete geçmiştir.

Çeşitli dünya ülkelerindeki kooperatif hareketlerine paralel olarak gelişme gösteren halk bankacılığı, Halkbank'ın kurulmasıyla beraber ülkemizde de hayata geçmiştir. Halkbank orta sınıf ve onun ekonomideki temsilcisi konumunda olan esnaf, sanatkârlar ve küçük işletmelerin sektördeki ilk bankasıdır.

Çalışmalarını Atatürk'ün "Siz sanatkârların ufak dükkânları yerine muhteşem fabrikalar yapıldığını gördüğüm gün, mutluluğum en yüksek derecesini bulacaktır" sözlerinin rehberliğinde yürüten Halkbank, 1938-1950 yılları arasında finansman sağladığı Halk Sandıkları kanalıyla kredi hizmetleri vermiştir. 1950 yılından sonra Halkbank'a doğrudan şube açma ve kredi kullandırma yetkisi tanınmış, Banka 1964 yılı başından itibaren daha aktif bir çalışma temposuna girerek, mevduat ve kredi hacmini yükseltmeye başlamış, bankacılık sektöründe önemli bir konuma ulaşmıştır.

1992 yılında Türkiye Öğretmenler Bankası T.A.Ş. (Töbank), 1993 yılında Sümerbank, 1998 yılında ise Etibank, Halkbank'a devredilmiştir. Her katılımla daha da zenginleşen ve güçlenen Halkbank, 2000 yılına gelindiğinde çalışmalarını çağdaş bankacılığın ve uluslararası rekabetin gereklerine göre yoğunlaştırarak özelleştirmeye hazırlanacak bir "yeniden yapılanma" sürecine girmiştir. Emlak Bankası, 2001 yılında 96 şubesi, personeli ve bilançosuyla birlikte Halkbank'a devrolmuştur.

2004 yılının ikinci yarısında Pamukbank, Halkbank'a devredilmiştir. Birleşme için öngörülen dokuz aylık sürenin yarısı gibi kısa bir zamanda tamamlanmış olan bu entegrasyon, dünya bankacılık tarihine "çok kısa bir sürede başarıyla tamamlanmış banka birleşmesi" olarak geçmiştir.

1995'te ilk Girişimci Bilgilendirme Merkezi'ni kuran, 2007'de Türkiye'de sıfırdan iş kurmak isteyen kadın girişimcilere Kadın Girişimci Kredisi ile ilk destek veren Halkbank, aynı zamanda TV bankacılığını kullanan ve yurt dışında off-shore şubesi bulunan ilk kamu bankası olarak da sektörde her zaman öncü bir rol üstlenmiştir.

> "2007 yılında gerçekleşen Halkbank halka arzı, topladığı rekor taleple Türkiye'nin o güne kadar yapılan en büyük halka arzı olarak Borsa İstanbul tarihine geçmiştir.

Halka Arzda Rekor Talep

2007 yılında gerçekleşen Halkbank halka arzı, topladığı rekor taleple Türkiye'nin o güne kadar yapılan en büyük halka arzı olarak Borsa İstanbul tarihine geçmiştir. Hisselerin halka arzında, yurt içi ve yurt dışında halka arz büyüklüğünün sekiz katı talep toplanmıştır. Halkbank, bu başarılı halka arzla Avrupa'nın önde gelen yatırım şirketi East Capital tarafından her yıl verilen "En İyi Halka Arz" ödülüne layık görülmüştür.

Halkbank hisseleri 2012 yılında ikinci kez halka arz edilmiştir. Halkbank, Borsa İstanbul tarihinin o dönemdeki en büyük, Avrupa'nın ise 2012'deki en büyük üçüncü halka arzı olarak tarihe geçen ikincil halka arzını o güne kadar gerçekleşen en düşük iskonto oranıyla tamamlayarak, ayrı bir başarıya daha imza atmıştır.

Halkbank'ın Tarihsel Gelişimi

Halkbank, kuruluşundan bugüne kadar ülke ekonomisine ve toplumsal gelişime katkı sağlayacak yatırımlara öncelik vermiştir.

Sektörde Saygın Konum
Kuruluşundan bugüne kadar ülke ekonomisine ve toplumsal gelişime katkı sağlayacak yatırımlara öncelik veren Halkbank, yurt geneline yaygın şube ağı, ürün ve hizmet kalitesi, KOBİ Bankacılığı'ndaki profesyonel yaklaşımı ile bankacılık sektöründe edindiği saygın konumunu son yıllardaki büyük atılımlarıyla güçlendirmeye devam etmektedir.

Üretene kaynak yaratarak Türkiye'ye artı değer kazandırmayı amaçlayan Halkbank, yatırım-üretim, iç-dış ticaret ve bireysel finansman konularındaki kredi çeşitliliği ile her türlü talebi, rekabetçi faizlerle karşılayabilecek güçtedir. Banka, yurt içinden sağladığı kaynakların yanı sıra Dünya Bankası, Avrupa Yatırım Bankası, Fransız Kalkınma Ajansı gibi yurt dışı kuruluşlarla da iş birliği yapmaktadır. Ayrıca, Türkiye genelindeki ticaret ve sanayi odalarıyla yapılan kredi anlaşmaları ile KOBİ'lere, onların özel sorunlarına, bölgesel, yerel sıkıntılarına yönelik özel kredi ve ürünleriyle her türlü kolaylık sağlanmaktadır.

Halkbank'ta, üreten Türkiye'nin temel taşlarından KOBİ'lerin ihtiyaçlarını hızlı, etkin ve kaliteli çözümlerle karşılamak ve böylece ülke ekonomisine daha fazla katkıda bulunabilmelerini sağlamak amacıyla; bölgesel kalkınma ajansları ile iş birliklerinin, KOSGEB ve KGF aracılığı ile kullandırılan kredilerin artırılması, uluslararası finans kuruluşlarından sağlanan fonların miktar ve çeşidinin artırılmasının yanı sıra Banka organizasyon yapısında KOBİ'lere özel önem veren değişim stratejileri oluşturulması yönünde sürekli bir gelişim yaşanmaktadır.

Bireysel Bankacılık'ta "İlk"lerin Bankası
Bireysel Bankacılık alanında başlatılan atılımla, Halkbank'ın bireysel krediler portföyü her türlü ihtiyaca yönelik uygun koşullu kredilerle zenginleştirilmiştir. Temel ihtiyaçlara yönelik destek kredilerinin yanı sıra, farklı meslek gruplarına özel ödeme kolaylıklarıyla donatılmış bireysel krediler de portföydeki yerini almıştır.

Halkbank-Visa iş birliği ile hayata geçirilen Avrupa'nın ilk ön ödemeli temassız banka kartı Bank24 Jet; küçük tutarlı temassız ödeme kartı, toplu ulaşım kartı, self servis ödeme kartı, geçiş kartı gibi birçok farklı fonksiyonu bir araya toplamıştır.

Halkbank kredi kartı taleplerinin alınması, değerlendirilmesi ve kartların müşterilere ulaştırılması sürecini kısaltan projesiyle, Türkiye'de ISO 9001 Kalite Yönetim Sistem Standardı'nın 2008 versiyonunu alan ilk banka olmuştur.

Halkbank, 2012'nin Aralık ayında, "Ayrıcalıklar bu Paraf'ta" sloganıyla yeni kredi kartı markası Paraf'ı hizmete sunmuştur. Fark yaratan kampanya ve özellikleriyle sektörde pek çok ilke imza atan Paraf, kart adedi ve pazar payı rakamlarında kısa sürede önemli bir başarı elde etmiştir. Halkbank, Visa 2014 Başarı Ödülleri kapsamında "Visa Kredi Kartı Alışveriş Hacminde En Çok Büyüyen Banka" seçilmiştir.

Halkbank, sadece bir kredi kartı değil, aynı zamanda diğer bankalarla iş birliğine imkân tanıyan bir kredi kartı platformu olan Paraf'la müşterilerinin kişisel tercih ve ihtiyaçlarına yönelik özel hizmet sunmaktadır.

Yakın Coğrafyanın Güçlü Oyuncusu
Türkiye'deki başarılı performansını yurt dışına taşıyarak yakın coğrafyada da güçlü bir bölge bankası olma amacıyla çalışan Halkbank, 2011 yılında Kuzey Makedonya'nın KOBİ bankası IK Bank'ın hisselerini satın almıştır. Kuzey Makedonya'nın ilk üç bankasından biri olmayı hedefleyen Halkbank, bu ülkedeki faaliyetlerini Halk Banka A.D. Skopje adıyla yürütmektedir. 2012 yılında Halk Banka A.D. Skopje, Ziraat Banka A.D. Skopje'yi devralmıştır.

2015 yılında Cacanska Banka'nın %76,76'sını satın alarak bankanın adını Halkbank A.D. Beograd olarak değiştiren Halkbank, Sırbistan'da kalıcı işlere imza atmaya devam etmektedir. Yaptığı sermaye artırımı ve hisse alımları sonrasında Halkbank A.D. Beograd'ın %100'üne sahip olan Halkbank, Sırbistan'daki büyüme stratejisini devam ettirmektedir.

Halkbank, gelecek dönemde Balkanlar'daki fırsatları değerlendirerek güçlü bir bölge bankası olma ve iki ülke arasında bir köprü görevi görme hedefiyle yeni adımlar atmayı sürdürecektir.

Banka'nın Merkezi İstanbul'a Taşındı
Halkbank'ın 29.03.2013 tarihinde yapılan Olağan Genel Kurul Toplantısı'nda onaylanan Esas Sözleşme değişikliği ile Ankara olan Banka merkezi İstanbul olarak değiştirilmiştir.

"Halkbank, gelecek dönemde Balkanlar'daki fırsatları değerlendirerek güçlü bir bölge bankası olma ve iki ülke arasında bir köprü görevi görme hedefiyle yeni adımlar atmayı sürdürecektir.

2022 Yılı Ödülleri

Halkbank, Silikon Vadisi merkezli The Globee Awards ödül programlarından 20 "Altın Ödül", 6 "Gümüş Ödül", 1 "Bronz Ödül" ve 1 "Büyük Ödül" olmak üzere toplam 28 ödüle değer görülmüştür.

Halkbank, dünyanın önde gelen ödül programlarından biri olan ve iş dünyasının Oscar'ları olarak bilinen Stevie Awards ödül organizasyonunun en büyük ödül programı "International Business Awards"ta (Uluslararası İş Ödülleri) 8 "Altın Ödül", 11 "Gümüş Ödül" ve 10 "Bronz Ödül" olmak üzere toplam 29 ödüle değer görülmüştür. Banka, ayrıca Grand Stevie® Ödülü'nün de sahibi olarak Türkiye'ye yine önemli bir gurur yaşatmıştır.

Bu yıl 19'uncusu düzenlenen International Business Awards (IBA) ödül programı, iş hayatının her alanında başarıları ödüllendirmektedir. Halkbank bir kez daha dünyanın en iyileri arasına adını yazdırarak, bu yılki programda da en fazla ödül alan kurumlar arasında yer almıştır. Banka'nın başarısına olan katkısı ve "Bankacılık Sektöründe Yılın Yöneticisi" kategorisinde "Altın Ödülü"ne Halkbank Genel Müdürü Sayın Osman Arslan layık görülmüştür.

Halkbank, odak noktaları arasında konumlandırdığı kadın girişimcilik alanındaki çalışmalarıyla Stevie Awards Women in Business (SAWIB) ödül programında 2 altın, 1 gümüş madalya kazanarak uluslararası arenada bir kez daha adını duyurmuştur. Banka, "Kadınları Desteklemede ve Güçlendirmede Başarı" ile "Yılın Etkinliği" kategorilerinde altın ve "Finans Alanında Başarı" kategorisinde ise gümüş ödül kazanmıştır.

Banka, insan kaynakları yönetimi, eğitim ve gelişim alanlarında dünyanın en iyi işverenlerini ödüllendiren Stevie Awards for Great Employers (SAGE) ödül programından ise 1 altın, 2 gümüş ödülle dönmüştür.

Halkbank, Silikon Vadisi merkezli The Globee Awards ödül programlarından 20 "Altın Ödül", 6 "Gümüş Ödül", 1 "Bronz Ödül" ve 1 "Büyük Ödül" olmak üzere toplam 28 ödüle değer görülmüştür.

Halkbank, Globee Awards'ta Genel Müdürü Sayın Osman Arslan da "Yılın Lideri-Başarılı CEO", "Finans Alanında Yenilikçilik" ve "Muhasebe, Bankacılık, Finans ya da Sigorta Alanında Yılın CEO'su" kategorilerinde 3 "Altın Ödül"e birden değer görülmüştür.

Banka, İngiltere'nin en büyük ödül organizasyonu olan Awards Intelligence'ın iki programından biri olan Best Business Awards'ta "Sosyal Sorumluluk Stratejisi ve Projeleri" ve "Çevreye Duyarlı Banka" projeleriyle "En İyi Ödülü"nü kazanmıştır.

Halkbank, Çevreye Duyarlı Banka projesi ile İngiltere'nin en büyük ödül organizasyonlarından biri olan Global Business Excellence Awards ödül programında ise jüriler tarafından dünyanın en iyisi seçilerek "İklim Değişikliğiyle Mücadele Ödülü" kategorisinde "En İyi Ödülü"ne layık görülmüştür.

ARC Awards tarafından bu yıl 36'ncısı düzenlenen Dünyanın En İyi Yıllık Faaliyet Raporları Yarışması'nda Halkbank 2021 Yılı Entegre Faaliyet Raporu, "Geleneksel Entegre Faaliyet Raporu" grubunda "Yazılı Metin" kategorisinde "Altın Ödül" kazanmıştır. Rapor ayrıca "İç Tasarım" kategorisinde "Bronz Ödülü"nün sahibi olurken "Uzmanlaşmış Faaliyet Raporu" ve "Fotoğraf" kategorilerinde de "Onur Ödülü"ne layık görülmüştür. "Fotoğraf" kategorisinde ödül alan tek rapor olmuştur.

Halkbank'ın raporlama dönemi içerisinde kazandığı tüm ödüllere aşağıdaki tabloda yer verilmektedir:

Katılım	Ödül Programının Adı	Ödül Kategorisi	Alınan Ödül Türü
Halkbank	Stevie The International Business Awards	Yılın En İyi Finans Kurumu	Altın
Halkbank	Stevie The International Business Awards	Yılın En İyi Bankası	Altın
Halkbank	Stevie The International Business Awards	Avrupa'nın En Hızlı Büyüyen Şirketleri	Gümüş
Osman Arslan	Stevie The International Business Awards	Bankacılık Sektöründe Yılın Yöneticisi	Altın
Halkbank 2021 Entegre Faaliyet Raporu	Stevie The International Business Awards	En İyi Yıllık Rapor	Altın
Kadın Girişimci Destekleri	Stevie The International Business Awards	Finansal Hizmetler	Altın
Kadın Girişimci Destekleri	Stevie The International Business Awards	Finans Alanında Başarı	Gümüş
Kadın Girişimci Destekleri	Stevie The International Business Awards	Çeşitlilik ve Kapsayıcılık Alanında Başarı	Gümüş
Halkbank Üreten Kadınlar Yarışması	Stevie The International Business Awards	Topluluğa İlham Veren İletişim Çalışmaları	Gümüş
Halkbank Üreten Kadınlar Yarışması	Stevie The International Business Awards	Topluluğa İlham Veren Proje	Bronz
E-Ulak, Halka Mobil ve Uzmanını Bul Projeleri	Stevie The International Business Awards	İnsan Kaynakları Yönetimi Çözümü	Altın
E-Ulak, Halka Mobil ve Uzmanını Bul Projeleri	Stevie The International Business Awards	İşbirliği ve İlişki Geliştirme Çözümü	Altın
Çevreye Duyarlı Banka	Stevie The International Business Awards	Avrupa'da Yılın İş Sağlığı, Güvenliği ve Çevre Programı	Gümüş
Çevreye Duyarlı Banka	Stevie The International Business Awards	"Çevre Alanında En İyi İletişim veya Halkla İlişkiler Kampanyası "	Bronz
Güvenceli Digital Ödeme Sistemi ve Dijital Kredi Platformu	Stevie The International Business Awards	Finansal Yönetim Çözümü	Altın
Güvenceli Digital Ödeme Sistemi ve Dijital Kredi Platformu	Stevie The International Business Awards	Fintech Çözümü	Gümüş
Güvenceli Digital Ödeme Sistemi ve Dijital Kredi Platformu	Stevie The International Business Awards	Finansal Hizmetler	Gümüş
Güvenceli Digital Ödeme Sistemi ve Dijital Kredi Platformu	Stevie The International Business Awards	Ödeme Çözümleri	Bronz
Belge Tarama, Otomatik Dekont Basımının Engellenmesi ve RPA Kullanımı projeleri	Stevie The International Business Awards	Bilim ve Teknolojide Başarı	Bronz
Belge Tarama, Otomatik Dekont Basımının Engellenmesi ve RPA Kullanımı projeleri	Stevie The International Business Awards	Finans Alanında Başarı	Bronz
Belge Tarama, Otomatik Dekont Basımının Engellenmesi ve RPA Kullanımı projeleri	Stevie The International Business Awards	Dijital Süreç Otomasyonu Çözümü	Bronz
NPS aramaları, Proaktif Şikayet Aramaları ve Konuşma Analizi	Stevie The International Business Awards	Yılın Müşteri Hizmetleri Departmanı	Gümüş
NPS aramaları, Proaktif Şikayet Aramaları ve Konuşma Analizi	Stevie The International Business Awards	Yılın Müşteri Hizmetleri Takımı	Gümüş
NPS aramaları, Proaktif Şikayet Aramaları ve Konuşma Analizi	Stevie The International Business Awards	Müşteri Memnuniyetinde Başarı	Bronz
Meydan Okuma Projesi	Stevie The International Business Awards	İnsan Kaynakları Alanında Başarı	Bronz

2022 Yılı Ödülleri

Katılım	Ödül Programının Adı	Ödül Kategorisi	Alınan Ödül Türü
Halkbank Girişimci Kredileri	Stevie The International Business Awards	Finansal Hizmetler	Bronz
Halkbank Girişimci Kredileri	Stevie The International Business Awards	Yenilikçi Ürünler	Bronz
Halkbank Sosyal Sorumluluk Stratejisi ve Projeleri	Stevie The International Business Awards	Toplum Hizmeti alanında İletişim ve Halkla İlişkiler Faaliyetleri	Gümüş
Halkbank Sosyal Sorumluluk Stratejisi ve Projeleri	Stevie The International Business Awards	Avrupa'da Yılın En İyi Kurumsal Sosyal Sorumluluk Projeleri	Gümüş
Halkbank	Stevie The International Business Awards	Yılın Organizasyonu	Büyük Ödül
İnsan Kaynakları Yönetimi Faaliyetleri ve Meydan Okuma Projesi	Stevie Awards for Great Employers	Yılın İşvereni	Altın
Meydan Okuma Projesi	Stevie Awards for Great Employers	En İyi Zorunlu Eğitim Uygulaması	Gümüş
E-Ulak, Halka Mobil ve Uzmanını Bul Projeleri	Stevie Awards for Great Employers	HR Teknolojilerinde Başarı	Gümüş
Üreten Kadınlar Yarışması	Stevie Awards Women in Business (SAWIB)	Yılın Etkinliği	Altın
Kadın Girişimci Destekleri	Stevie Awards Women in Business (SAWIB)	Kadınları Destekleme ve Güçlendirmede Başarı	Altın
Kadın Girişimci Destekleri	Stevie Awards Women in Business (SAWIB)	Finans Alanında Başarı	Gümüş
Çevreye Duyarlı Banka	Best Business Awards	En İyi Sürdürülebilir Ürün/Süreç	En İyi Ödül
Halkbank Sosyal Sorumluluk Stratejisi ve Projeleri	Best Business Awards	En İyi Toplumsal Katkı Uygulaması	En İyi Ödül
Çevreye Duyarlı Banka	Global Business Excellence Awards	İklim Değişikliğiyle Mücadele	En İyi Ödül
Osman Arslan	Globee Awards - Business Excellence Awards	Finans Alanında Yenilikçilik	Altın
Çevreye Duyarlı Banka	Globee Awards - Business Excellence Awards	Enerji ve Sürdürülebilirlik Alanında İnovasyon Ödülü	Gümüş
Belge Tarama, Otomatik Dekont Basımının Engellenmesi ve RPA Kullanımı Projeleri	Globee Awards - Business Excellence Awards	Teknoloji Yönetimi, Planlanması ve Uygulanması Alanında İnovasyon Ödülü	Altın
Belge Tarama, Otomatik Dekont Basımının Engellenmesi ve RPA Kullanımı projeleri	Globee Awards - Business Excellence Awards	Dijital Süreç Otomasyon Çözümü	Altın
Belge Tarama, Otomatik Dekont Basımının Engellenmesi ve RPA Kullanımı Projeleri	Globee Awards - Business Excellence Awards	Dijital Dönüşüm	Gümüş
NPS Aramaları, Proaktif Şikayet Aramaları ve Konuşma Analizi	Globee Awards - Business Excellence Awards	Müşteri Memnuniyetinde Başarı	Altın
NPS Aramaları, Proaktif Şikayet Aramaları ve Konuşma Analizi	Globee Awards - Business Excellence Awards	Müşteri Servis Yönetimi, Planlanması ve Uygulanmasında İnovasyon Ödülü	Altın
Meydan Okuma Projesi	Globee Awards - Business Excellence Awards	Muhasebe, Bankacılık, Finans veya Sigorta Alanında Yılın İşvereni	Altın
E-Ulak, Halka Mobil ve Uzmanını Bul Projeleri	Globee Awards - Business Excellence Awards	İK Teknolojisi Kullanımında Başarı	Gümüş
E-Ulak, Halka Mobil ve Uzmanını Bul Projeleri	Globee Awards - Business Excellence Awards	İnsan Kaynakları'nda Teknolojinin Kullanımında İnovasyon Ödülü	Altın
Güvenceli Digital Ödeme Sistemi ve Dijital Kredi Platformu	Globee Awards - Business Excellence Awards	Teknolojinin En İyi Şekilde Kullanımı	Altın

Katılım	Ödül Programının Adı	Ödül Kategorisi	Alınan Ödül Türü
Güvenceli Digital Ödeme Sistemi ve Dijital Kredi Platformu	Globee Awards - Business Excellence Awards	Ödeme Çözümleri	Gümüş
Girişimci Kredileri	Globee Awards - Business Excellence Awards	Finans Alanında Yılın İnovasyonu	Altın
Girişimci Kredileri	Globee Awards - Business Excellence Awards	Finansal Hizmetler	Gümüş
Halkbank Sosyal Sorumluluk Stratejisi ve Projeleri	Globee Awards - Business Excellence Awards	Yılın Kurumsal Sosyal Sorumluluk Programı Alanında Başarı	Bronz
Halkbank	Globee Awards - Business Excellence Awards	Muhasebe, Bankacılık, Finans veya Sigorta Alanında Yılın En İyi Şirketi	Altın
	Globee Awards - CEO World Awards	Büyük Ödül	Büyük Ödül
Halkbank	Globee Awards - CEO World Awards	Muhasebe, Bankacılık, Finans veya Sigorta Alanında Yılın En İyi Şirketi	Altın
Osman Arslan	Globee Awards - CEO World Awards	Yılın Lideri – Başarılı CEO	Altın
Osman Arslan	Globee Awards - CEO World Awards	Muhasebe, Bankacılık, Finans ya da Sigorta Alanında Yılın CEO'su	Altın
Halkbank 2021 Entegre Faaliyet Raporu	Globee Awards - CEO World Awards	Yılın En İyi Yıllık Raporu	Altın
Çevreye Duyarlı Banka	Globee Awards - CEO World Awards	Saygılı Kültür Alanında Başarı	Altın
Belge Tarama, Otomatik Dekont Basımının Engellenmesi ve RPA Kullanımı Projeleri	Globee Awards - CEO World Awards	Teknolojiyi Benimsemede Başarı	Altın
Üreten Kadınlar Yarışması	Globee Awards - CEO World Awards	Kadınların Güçlendirilmesinde Başarı	Gümüş
Halkbank Sosyal Sorumluluk Stratejisi ve Projeleri	Globee Awards - CEO World Awards	Kurumsal Sosyal Sorumluluk Alanında Yılın En İyi Kampanyası	Altın
Girişimci Kredileri	Globee Awards - CEO World Awards	Muhasebe, Bankacılık, Finans veya Sigorta Alanında Yılın En İyi Ürün ya da Servisi	Altın
Kadın Girişimci Destekleri	Globee Awards - Women World Awards	Finans Alanında Başarı	Altın
Üreten Kadınlar Yarışması	Globee Awards - Women World Awards	Kadınlara Mentörlük ve Sponsorluk Alanında Başarı	Altın
Halkbank 2021 Entegre Faaliyet Raporu	ARC Awards	Yazılı Metin	Altın
Halkbank 2021 Entegre Faaliyet Raporu	ARC Awards	İç Tasarım	Bronz
Halkbank 2021 Entegre Faaliyet Raporu	ARC Awards	Uzmanlaşmış Faaliyet Raporu	Onur Ödülü
Halkbank 2021 Entegre Faaliyet Raporu	ARC Awards	Fotoğraf	Onur Ödülü
NPS Aramaları, Proaktif Şikayet Aramaları ve Konuşma Analizi	A.C.E Awards	Kamu Bankacılığı	Diamond Müşteri Memnuniyeti Başarı Ödülü
Üreten Kadınlar Yarışması	Uluslararası 3. Sıfır Atık Zirvesi	Sıfır Atık Sosyal Sorumluluk	Sıfır Atık Sosyal Sorumluluk Ödülü
Halkbank	2021 Yılı Hizmet İhracatı Şampiyonları	Finans, Sigorta ve Diğer Mali Hizmetler	Hizmet İhracatı Şampiyonu
Halkbank	EOSD Küresel Sürdürülebilir Finans Ödülleri	Sürdürülebilir Proje Finansmanı	Olağanüstü Sürdürülebilir Proje Finansmanı Ödülü
Halkbank	SOCIALBRANDS Veri Analitiği Modülleri	Bankalar Kategorisi	Bronz
Paraf	SOCIALBRANDS Veri Analitiği Modülleri	Kredi Kartları Kategorisi	Gümüş
Halkbank	Yılın İklim Liderleri Ödülleri	İklim Lideri	İklim Lideri Ödülü

2022 Odak Konuları

Halkbank, tüm SKA'lara somut katkı sağlama hedefiyle çalışmalarını şekillendirmektedir.

Dünya 2022 yılında çok sayıda krizi eş zamanlı yaşarken, giderek derinleşen bu sorunlar sürdürülebilir kalkınma için önemli engeller teşkil etmektedir. Pandemi sonrası eşit gerçekleşmeyen küresel toparlanma süreci, artan jeopolitik gerilimler ve toplumsal bölünmeler, enerji ve gıda krizleri gibi büyük ve insani maliyetler ağır sonuçlar doğurmaktadır. İklim değişikliğinin yol açabileceği felaketler ise insanlığın karşı karşıya olduğu uzun vadeli en büyük tehdit olmaya devam etmektedir.

2030'a giden yolda Birleşmiş Milletler tarafından benimsenen Sürdürülebilir Kalkınma Amaçları'na (SKA) yönelik hem devletler hem de kurumlar bazında verilen taahhütlerle bu yöndeki çabalar büyük farklılıklar göstermektedir. Giderek büyüyen ve karmaşıklaşan risk faktörleri, SKA'lar doğrultusunda her düzeyde küresel iş birliğiyle yoğun bir eylem gündemi oluşturmanın aciliyetini net bir şekilde ortaya koymaktadır.

Öte yandan, küresel yeni ekonomik düzen yeni nesil teknolojiler ve inovasyon üzerinde yükselmeye devam etmektedir. Bankacılık ekosisteminde rekabette başarı da dijitalleşmeden en üst düzeyde faydalanarak müşteri deneyiminde farklılaşabilmekten geçmektedir.

Tüm SKA'lara somut katkı sağlama hedefiyle çalışmalarını şekillendiren Halkbank, sürdürülebilir bir gelecek için kritik alanlarda payına düşen sorumlulukları kararlılıkla yerine getirmeye devam etmektedir. Banka, paydaşlarının ihtiyaç ve beklentilerini de dikkate alarak, 2022 yılı odak konularını yine, Kadın Girişimciler, Dijitalleşme, Yerel Ekonomi için Değer Yaratma ve İklim Değişikliğiyle Mücadeleye Destek olarak belirlemiştir.

> "2022 yılı odak konuları, Kadın Girişimciler, Dijitalleşme, Yerel Ekonomi için Değer Yaratma ve İklim Değişikliğiyle Mücadeleye Destek olarak belirlenmiştir.

Kadın Girişimciler

Halkbank, ekonomik olarak güçlenen her bir kadınla ülkemizin nitelikli kalkınma hedefine bir adım daha yaklaşacağı inancıyla hareket etmektedir.

Kolektif bir refahı esas alan sürdürülebilir bir kalkınmanın temel dayanaklarından biri olan toplumsal cinsiyet eşitliği, Birleşmiş Milletler'in 17 konu başlığından oluşan Sürdürülebilir Kalkınma Amaçları arasında da yer almaktadır.

Halkbank da çalışma hayatına katılan ve ekonomik olarak güçlenen her bir kadınla, nüfusunun %49,9'unu kadınların oluşturduğu ülkemizin nitelikli kalkınma hedefine bir adım daha yaklaşacağı inancıyla hareket etmektedir. Sorumlu bir yaklaşımla kadın girişimciliğinin ve istihdamının geliştirilmesini stratejik öncelikleri arasına almıştır. Banka, 2022 yılında da kadın girişimcilerin gerek finansal gerekse sosyal alanda desteklenmesini öncelikli aksiyon alanları olarak belirleyerek sürdürülebilir bir gelecek için değer yaratmaya devam etmektedir.

Bir önceki faaliyet döneminde Türk bankacılık sektörünün ilk ve özel planlanmış "Kadın Girişimci Bölümü Müdürlüğü"nü kuran Halkbank, 2022 yılında kadın girişimcileri desteklemek için yaptığı çalışmalara hız vermiştir.

"

Bu alanda yapılan proje ve çalışmaların detayları için Finansal Sermaye, Fikri Sermaye ve Sosyal ve İlişkisel Sermaye bölümlerini inceleyebilirsiniz.

Odak Noktası	Halkbank'ın Çözümü	2022 Yılında Yaratılan Değer
Kadın girişimciliğine finansman desteği	Kadın Girişimci Kredi Paketi	*22,6 milyar TL finansman desteği
	Dijital Girişimci Kredisi	*6.808 kadın girişimciye 406 milyon TL kaynak
	Okul Öncesi Özel Eğitim Kurumları Destek Paketi	*26 firmaya 10,3 milyon TL kredi imkanı
Kadın kooperatiflerinin desteklenmesi	Kadın Kooperatifleri Destek Paketi	*21 kooperatife 4,1 milyon TL finansman desteği
Kadın girişimcilere yönelik ürün ve hizmet çeşitliğini artırmak	Kadın Girişimcilere Özel Katkı Paylı BES Planı	*60 aya varan süre boyunca, BES planlarına 75 TL ek katkı payı ödemesi
	Kadın Girişimcilere Özel Riskli Hastalıklar Sigortası	*50 bin TL'ye varan teminat
	Paraf Üreten Kadın Kredi Kartı ve Paraf Üreten Kadın POS	*12.694 Paraf Üreten Kadın Kredi Kartı *Kadın girişimciye POS aidatında %50 indirim
Kadın girişimciliği ekosistemini büyütmek	Üreten Kadınlar Buluşmaları	*2022 yılında Türkiye'nin 7 farklı bölgesinde 10 farklı toplantı
	Üreten Kadınlar Yarışması	*1.750 bin TL nakdi ödül - iletişim, tanıtım ve eğitim destekleri

Dijitalleşme

Aktif dijital müşteri sayısı 5,5 milyona ulaşan Halkbank'ın dijital kanalları aracılığıyla 2,2 milyar adet işlem gerçekleştirilmiştir.

İnovasyon ve dijitalleşmenin fark edilir değişimler yarattığı sektörlerin başında finansal hizmetler gelirken, Türk bankacılığı dijital yetkinlik ve deneyim odağıyla küresel düzeyde örnek bir modele dönüşmüş durumdadır. Halkbank da bu alandaki öncü uygulamaları ve teknolojiden en üst düzeyde faydalanarak sunduğu yenilikçi ürün ve hizmetleriyle tüm paydaşları ve ülke ekonomisi için değer önerisini geliştirmeye devam etmektedir.

Banka 2022 yılında uzaktan müşteri edinimine, dijital kredi kullandırımına ve dijital onay çalışmalarına odaklanarak hem müşterilerin işlemlerini daha kolay ve hızlı yapmalarını sağlamış hem de çalışanlarının verimliliğini artırmıştır. Banka, dijitalleşen süreçlerle kağıt kullanımını da her geçen gün azaltmaktadır.

Yıl sonu itibarıyla aktif dijital müşteri sayısı 5,5 milyona ulaşan Halkbank'ın dijital kanalları aracılığıyla ise 2,2 milyar adet işlem gerçekleştirilmiştir.

> "Dijitalleşme alanında yapılan çalışmaların ve yaratılan değerin detaylarına ulaşmak için Fikri Sermaye bölümünü inceleyebilirsiniz.



Odak Noktası	Halkbank'ın Çözümü	2022 Yılında Yaratılan Değer
Finansal erişilebilirlik	Dijital müşteri açılışı	*Yeni müşteri ediniminin %80'i dijital kanallardan *21 milyon sayfa kağıt tasarrufu *Yurt dışında yerleşik vatandaşlarımıza Halkbank müşterisi olma imkanı
	Dijital onayla sözleşme eksikliklerini tamamlama	*1 milyonu aşan sayıda müşteri sözleşmeleri dijital olarak onayladı. *41 milyon sayfa dijital ortamda onaylandı.
	Dijital bilgi güncelleme	*1,4 milyon işlem *1,4 milyon sayfa kağıt tasarrufu
	Esnafa yönelik dijital kredi kullandırımı	*Kredilerin yaklaşık %90'ı dijital onaylı belgelerle sonuçlandırıldı.
Hızlı ve kolay ödeme yöntemleri	TR Karekod Entegrasyonu	*Tüm bankalarda geçerli ortak karekod ile para transferleri *Banka ATM'lerinden karekodla para çekme, para yatırma ve ödeme işlemleri
Süreç optimizasyonu	Robotik Süreç Otomasyonu	*32 robot 42 süreçte 677 bin işlem - 49 bin saatlik personel çalışma tasarrufu

Yerel Ekonomi İçin Değer Yaratma

Halkbank, 2022 yılında kaynaklarını katma değerli yerel üretime, nitelikli istihdam artışına ve ihracata yönlendirmiştir.

84 yıldır faaliyetlerinin odağında üretime dayalı bir ekonomik kalkınmaya destek vermek yer alan Halkbank, 2022 yılında da kaynaklarını katma değerli yerel üretime, nitelikli istihdam artışına ve ihracata yönlendirmiştir. Banka, çeşitlendirdiği değer odaklı finansman modelleriyle müşteri portföyünü büyütürken, 726,2 milyar TL'ye ulaştırdığı ticari nitelikli kredilerinin %53,1'ini ekonomimizin itici gücü olan KOBİ'lere tahsis etmiş, %19 pazar payıyla bu alandaki sektörel liderliğini sürdürmüştür. Halkbank, ihracat faaliyetlerinde bulunan KOBİ ve firmaları geniş muhabir banka ağı ve nitelikli ürün/hizmetlerle desteklemenin yanı sıra müşterilerine gereksinim duydukları finansmanı en hızlı ve en uygun koşullarda sağlayabilmek için uluslararası kurumlarla iletişime devam etmiştir.

"

Bu alanda yapılan proje ve çalışmaların detaylarını Finansal Sermaye bölümünden inceleyebilirsiniz.

Odak Noktası	Halkbank'ın Çözümü	2022 Yılında Yaratılan Değer
Reel sektörün ve işletmelerin finansmanı	KOBİ, esnaf ve sanatkara yönelik iş kolu bazında oluşturulan ürün ve paketler	*386 milyar TL kredi bakiyesi ve %19 KOBİ kredileri bankacılık pazar payı *Esnaf kredilerinin şahıs üst limiti işletme kredilerinde 500 bin TL'ye, yatırım kredilerinde 1,5 milyon TL'ye yükseltildi. *Yeni oluşturulan veya kapsamı genişletilen destek paketleri
	Hazine ve Maliye Bakanlığı destekli sıfır faizli krediler	*Sunulan 15 milyar TL finansman desteği
	KGF iş birlikleri	*KGF ile imzalanan protokollerle teminat yetersizliği yaşayan KOBİ'lere sağlanan 11,5 milyar TL finansman desteği
	KOSGEB iş birlikleri	*Sıfır veya düşük faizli kredi imkanları
Dijital hizmetlerle finansal kapsayıcılığın artırılması	Dijital Kredi Platformu	*Platform aracılığıyla 22 bin girişimciye kullandırılan 2.270 milyon TL kredi
	Halkbank Güvenceli Ödeme Sistemi	*Riskleri en alt düzeye düşürerek ticaretin kolaylaştırılması
Finansal danışmanlık ve eğitim	Uzmanına Danışın	*KOBİ'lere yönelik danışmanlık hizmetleri
	www.halkbankkobigelisim.com.tr	*KOBİ'lerin dijital eğitimdeki ilk adresi
	Kurumsal Dialog Hattı	*7/24 bilgi desteği

İklim Değişikliğiyle Mücadeleye Destek

Halkbank, SBTi'de hem doğrudan faaliyetleri hem de portföy emisyonları için "net sıfır" hedefinde bulunan ilk Türk bankası olmuştur.

Tüm dünyayı tehdit eden ve insanlığın ortak sorunu olan iklim değişikliği; devletlere, toplumlara, kurumlara ve hatta bireylere ayrı ayrı sorumluluklar getirmiştir. Halkbank hem kurumsal hem de bireysel olarak dünyaya karşı sorumluğunun farkındalığıyla gelecek nesillere daha yaşanabilir bir dünya bırakmak için tüm iş süreçlerini sürdürülebilirlik yaklaşımıyla yeniden düzenlemiştir.

Banka sahip olduğu finansal ve entelektüel sermayeyle; iklim değişikliği ile mücadelede en temel ve en önemli alanlardan biri olan yenilenebilir enerji kaynaklarının yaygınlaştırılmasını ve bunun yanında yenilenebilir enerji teknolojilerinin ülkemizde üretilmesini, enerji verimliliği ve tasarrufunun sağlanmasını, fosil yakıt tüketimini ve karbon emisyonunu azaltıcı projelerini, elektrikli araç dönüşümünü ve buna bağlı olarak şarj istasyonları yatırımlarını desteklemektedir.

Türkiye, Paris İklim Anlaşması'nın resmen tarafı olurken bu anlaşma beraberinde yürütülen Avrupa Yeşil Mutabakatı, Türkiye Yeşil Mutabakat Eylem Planı gibi süreçlerin en önemli konu başlıklarından bir tanesi Yeşil Finansman olmuştur. Banka bu kapsamda geliştirdiği Yeşil Enerji Kredi Paketi'nin kapsamını 2022 yılında genişletmiştir.

Sürdürülebilirlik konusunda pek çok alanda öncü rol üstlenen Halkbank, 2022 yılında Birleşmiş Milletler Çevre Programı Finans Girişimi (UNEP FI) tarafından kurulan küresel iş birliği Net-Sıfır Bankacılık Birliği'ne de (NZBA) katılım sağlamıştır. Bu katılımla, kredi ve yatırım portföyünü 2050 yılına kadar net sıfır emisyonla uyumlu hale getirmeyi taahhüt etmiştir. Bununla birlikte; şirketlerin bilimsel karbon emisyon azaltım hedeflerini deklare ettiği Bilimsel Tabanlı Hedefler Girişimi'nde (SBTi) hem doğrudan faaliyetleri hem de portföy emisyonları için "net sıfır" hedefinde bulunan ilk Türk bankası olmuştur.

Halkbank, Sürdürülebilirlik Komitesi aracılığıyla çevresel sürdürülebilirlik açısından stratejik önemdeki konularda kapsamlı çalışmalar yürütmektedir. Hazırlıklarını sürdürdüğü "Halkbank İklim Değişikliği Eylem Planı" ile; dünyayı etkileyen iklim krizine karşı yürüttüğü çalışmaları iş süreçlerine eksiksiz entegre etmeyi planlamaktadır.

Banka, iklim değişikliğiyle mücadele alanındaki katkısını bu kapsamda sunduğu ürün ve hizmetlerin yanı sıra operasyonlarının karbon ayak izini asgari seviyelerde tutarak artırmaktadır. ISO 50001 Enerji Yönetim Sistemi'ni kuran ilk Türk bankası olan Halkbank, çevre yönetim sistemi uygulamaları kapsamında enerji, emisyon, su ve atık yönetimi konularındaki sistematik yaklaşımıyla etkilerini belirlemekte, bu etkileri minimum seviyede tutabilmek için verimlilik çalışmaları uygulamaktadır. Kurumsal karbon ayak izini uluslararası mevzuat ve standartlara bağlı olarak hesaplamakta ve raporlamaktadır.

"

İklim değişikliğiyle mücadele alanındaki proje ve çalışmaların detayları için Finansal Sermaye ve Doğal Sermaye bölümlerini inceleyebilirsiniz.

Karbon ayak izi verilerine performans göstergeleri başlığından erişebilirsiniz.

Odak Noktası	Halkbank'ın Çözümü	2022 Yılında Yaratılan Değer
Sorumlu ürün ve hizmetler	Yenilenebilir enerji- enerji verimliliğine yönelik krediler	*Kullandırılan 2,5 milyar TL kredi *450 MW devreye alınan kurulu güç
	Uluslararası finans kuruluşlarından temin edilen kaynak	*Ülkemize temiz enerji için kazandırılan 194,2 milyon TL kaynak *Temiz enerji kredileriyle azaltılan 45.416 tCO_2e emisyon
	Enerji Destek Kredisi ve Yeşil Enerji Kredi Paketi	*Enerji verimliliğinin ve tasarrufunun tabana yayılması amacıyla kullandırılan 1,1 milyar TL kredi
	Dijital temas kanallarının hizmet kapsamı ve erişilebilirliğinin geliştirilmesi	*102 milyon sayfa kağıt tasarrufu
İklim kriziyle mücadeleye proaktif destek	Entegre yönetim sistemlerinin tüm iş süreçleriyle entegrasyonu - Gelişmiş emisyon, su, atık ve enerji verimliliği yönetimi	*2022 yılında bir önceki yıla göre 4.358,14 ton CO_2e emisyon azaltımı *CDP İklim Değişikliği Skoru: "A-" *CDP Su Güvenliği Skoru: "A" *Tüm hizmet lokasyonları için alına Sıfır Atık Belgesi
	Uluslararası inisiyatiflerin desteklenmesi	*Net-Sıfır Bankacılık Birliği (NZBA)'ne katılım ve Bilimsel Tabanlı Hedefler Girişimi (SBTi)'nin imzalanması - 2050 net sıfır taahhüdü

Değer Yaratma Modeli

Girdi

Finansal Sermaye
- Aktif büyüklük
- Mevduatlar
- Mevduat dışı kaynaklar
- Özkaynaklar
- Kaynak çeşitliliği ve güçlü likidite
- Güçlü sermaye yapısı
- Etkin risk yönetimi
- KOBİ, esnaf ve sanatkârlara sunulan ürün ve hizmetler

İnsan Sermayesi
- Çalışanlara sağlanan sosyal haklar
- Güvenli çalışma ortamı
- Fırsat eşitliği ve çeşitlilik uygulamalarına öncelik veren kapsayıcı işveren kimliği
- Şeffaf ve performansa dayalı kariyer gelişimi
- Mesleki ve kişisel gelişimi destekleyen örnek eğitim modeli ve uygulamaları
- Yeni iş alanları oluşturarak istihdam sağlama
- Adil işe alım süreçleri
- Katılımcı iş kültürü ve etkin iç iletişim

Sosyal ve İlişkisel Sermaye
- Paydaşlarla hesap verebilirlik temelinde etkin ve şeffaf iletişim
- Müşteri deneyimini ve memnuniyetine öncelik veren kaliteli hizmet anlayışı
- Veri güvenliği ve müşteri gizliliği odağı
- Sosyal fayda odağıyla ülke için katma değer yaratan alanlara finansman desteği
- Kadın girişimciliğinin desteklenmesi amacıyla kurulan Kadın Girişimci Bölüm Müdürlüğü
- Geliştirilen kurumsal sosyal sorumluluk insiyatifleriyle toplumsal gelişimde öncü rol

Fikri Sermaye
- Kültürel dönüşüm süreci olarak ele alınan dijital dönüşüm yolculuğu
- Dijitalleşme ekseni iş süreçleri

Üretilmiş Sermaye
- Sahip olunan Genel Müdürlük, temsilcilikler, yaygın şube ve ATM ağıyla kesintisiz hizmet
- Engelsiz şube ve ATM
- Bankacılık altyapısı ve kullanılan ekipmanlar

Doğal Sermaye
- Yatırım projeleri tahsislerinde çevresel etki değerlendirmesi çalışmaları
- Yenilenebilir enerji projelerine hem maddi kaynak hem de danışmanlık desteği
- Doğal kaynak kullanımı
- Dijital dönüşümle hızlanan kağıtsız bankacılığa geçiş
- Net-Sıfır Bankacılık Birliği (NZBA) ve Bilimsel Temelli Hedefler Girişimi (SBTi) taahhütleriyle iklim değişikliğiyle mücadelede etkinliğini artırma

Halkbank İş Operasyonları

- Dijital Bankacılık
- KOBİ ve Esnaf Bankacılığı
- Kadın Girişimciliğinin Desteklenmesi Odağı
- Tematik Bankacılık Ürün ve Hizmetleri
- Çevresel ve Sosyal Kriterlerin Baz Alındığı Sorumlu ve Sürdürülebilir Bankacılık

Çıktı

Finansal Sermaye
Dönem sonunda elde edilen **14,8** milyar TL kâr
%22,13 özkaynak kârlılığı
%1,29 aktif kârlılığı
%160,38 likidite karşılama oranı
%14,70 sermaye yeterlilik rasyosu
KOBİ, esnaf ve sanatkara tahsis edilen **386** milyar TL krediyle bu alandaki **%19** pazar payı
Stevie, Globee ve Best Business Awards gibi iş dünyasının en prestijli organizasyonlarında **"Yılın En İyi Bankası"** dahil çok sayıda ödül

İnsan Sermayesi
Kadın çalışan oranı: **%45**
Sendikalı çalışan oranı: **%79**
Toplu İş Sözleşmesi kapsamında çalışan oranı: **%81**
Çalışan başına yıllık ortalama eğitim saati: **45,63**
Gelişime Yol Açan **1.33** çalışan (İç eğitmen)
Çalışan devir oranı: **%3,1**
"Stevie Awards for Great Employers" ve **"Globee Awards İş Mükemmelliği Ödülleri"**nde alınan prestijli ödüller

Sosyal ve İlişkisel Sermaye
Türkiye'nin 7 bölgesinde düzenlenen **10** "Üreten Kadın Zirvesi"
İlk yılında **2.494** başvuru alarak büyük ilgi gören "Üreten Kadınlar Yarışması"
Kurulduğu Şubat 2022'den yıl sonuna kadar **1.855** üyeye ulaşan Üreten Kadınlar Akademisi
Kadın girişimci destekleri ve kadınların iş hayatında güçlenmesi için yürütülen çalışmalarla Stevie ve Globee Awards başta olmak üzere çeşitli organizasyonlardan **9** ödül
Müşteri İletişim Merkezi Müşteri Memnuniyeti Oranı: **%87,37**
Müşteri İletişim Merkezi aracılığıyla **8,6** milyon tekil kişiye kurulan iletişim ve gerçekleştirilen **99,4** milyon işlem
Yazılı basında toplam **7.859** haber
2022 yılında sağlanan sponsorluk çalışmaları ve toplamda **219** milyon TL'lik yardım

Fikri Sermaye
5,5 milyon aktif dijital kanal kullanıcısı
2021'e kıyasla **%35** artışla dijital kanallardan gerçekleştirilen yaklaşık **2,2** milyar işlem
Aday havuzuna dahil edilen **159** aday robotik süreç
Robotik otomasyonla desteklenen IK süreçleri
Dijital kanallar aracılığıyla uzaktan müşteri edinimi

Üretilmiş Sermaye
Yurt içi ve yurt dışında toplam **1.038** şube
4.075 ATM ile kapsayıcı hizmet ağı
Toplam Halkbank ATM'lerinin **%28'i** Erişilebilir ATM ve **%30'u** recycle ATM

Doğal Sermaye
2022 yılında kredi kullandırımı yapılan yenilenebilir enerji santrallerinin emisyon azaltımı: **502.075** tCO_2e
Enerji Yatırımları riski içerisinde, Enerji Verimliliği ve Yenilenebilir Enerji Yatırım Kredisi Riski'nin payı: **%46,13**
2022 yılında Sürdürülebilirlik ve Çevre Değerlendirmesi kapsamında skorlanan **8.133** firma
CDP İklim Değişikliği Skoru: **A-**
CDP Su Güvenliği Skoru: **A**

Şubeler dahil **1.073** hizmet lokasyonunda alınan Sıfır Atık Belgesi
Çalışan başına düşen emisyon **2,90** tCO_2e
Kapsam 1: **17.023,47** tCO_2e
Kapsam 2: **30.060,19** tCO_2e
Kapsam 3: **21.520,53** tCO_2e
Evden çalışma kaynaklı emisyon **1.123,59** tCO_2e

Yaratılan Değer / Hedef / SKA

Yaratılan Değer	Hedef	SKA
• Banka'nın güçlü finansal faaliyetleriyle sağlanan kârlılık • Türkiye ekonomisinin gelişimine katkı sağlayacak reel sektör başta olmak üzere stratejik sektörlere kesintisiz destek • Kadınların ve gençlerin ekonomiye katılımlarına güçlü teşvik • BM Sürdürülebilir Kalkınma Amaçları ile uyumlu stratejileri ve sürekli çeşitlendirdiği finansal araç/çözümlerle sürdürülebilir ve düşük karbonlu büyümeye katkı	• Tabana yaygın mevduat yapısının güçlendirilmesinin yanı sıra YP mevduatların TL'ye dönüşümünün hızlandırılarak milli paramızın desteklenmesi • Ticari krediler içinde KOBİ kredilerinin payını artırmak	8 İNSANA YAKIŞIR İŞ VE EKONOMİ BÜYÜMESİ
• Bağlılığı ve memnuniyeti yüksek çözüm odaklı çalışanlarla öncü çalışmalara imza atılması • Çalışanların mesleki ve kişisel gelişimlerine katkı sağlanması • Tercih edilen ve çalışanların parçası olmaktan mutluluk duyduğu, kurumsal değerleriyle öne çıkan işveren markasının güçlendirilmesi • Öncü bir uygulama olan Sosyal Destek Servisi ile çalışanların zihinsel ve ruhsal yapılarının desteklenmesi • Yaratılan istihdamla Türkiye'nin sosyoekonomik gelişimine katkı	• Yetkinlik Bazlı Performans değerlendirmesini gerçekleştirmek • Belirlenen Halkbank başarı profillerini dikkate alan, standardize edilmiş bir işe alım süreci oluşturup, pozisyonun gerektirdiği yetkinlikte personeli istihdam etmek • İnsan kaynakları süreçlerinin dijitalizasyonuyla hızlı, ulaşılabilir, etkin ve pratik çözümler sunmak • Kritik-kilit pozisyonlarla yönetici seviyesindeki personel ihtiyaçları için yedekleme havuzları oluşturmak • Çalışan devir hızını azaltmak	4 NİTELİKLİ EĞİTİM, 8 İNSANA YAKIŞIR İŞ VE EKONOMİ BÜYÜMESİ
• Halkın Bankası vizyonuyla güven temelli paydaş ilişkileri • Kadın girişimciliği odağıyla sürdürülebilir ve kapsayıcı büyümeye katkı • Yerel üretime katkı • Halkbank marka gücünü sağlamlaştıran müşteri iletişim kalitesi • Toplumsal gelişim ve kalkınma için değer yaratma	• Yeni ürün ve hizmetlerin yanı sıra "Halkbank Üreten Kadınlar Yarışması" ve "Üreten Kadınlar Akademisi" gibi yenilikçi çalışmalarla girişimci kadınları cesaretlendirme ve projelerini hayata geçirmeleri yolunda desteğin artırılmasının devam ettirilmesi • Women's Empowerment Principles & Bloomberg Gender Equality Index'e katılım • Sosyal sorumluluk, sponsorluk, bağış, basın iletişimi gibi çalışmalarla Banka'nın kamuoyu nezdindeki olumlu imajını pekiştirmek ve güçlü bir algı yaratmak	4 NİTELİKLİ EĞİTİM, 5 CİNSİYET EŞİTLİĞİNİ SAĞLAMAK, 17 AMAÇLARA ORTAKLIK
• Müşterilere sağlanan kesintisiz hizmet • Dijital kanallar aracılığıyla finansmana kolay erişim • Kısa sürede entegre hizmet verilmesi • Dijitalleşen süreç ve uygulamalarla artan verimlilik, azalan operasyonel riskler	• Dijitalleşen ürün/hizmetlerin artırılması • Dijital müşteri sayısının artırılması • Sözleşme ve formların dijital olarak onaylatılması • Robotik süreç otomasyonunda yeni süreçlerin eklenmesi	8 İNSANA YAKIŞIR İŞ VE EKONOMİ BÜYÜMESİ, 9 SANAYİ, YENİLİKÇİLİK VE ALTYAPI
• Müşteriler için finansal hizmetlere kolay erişim • Engelsiz yaşama destek • Hızlı çalışan ekipmanlarla müşteri ve çalışan memnuniyetinin artırılması	• Yeni teknolojiye uygun ATM'lerle, Erişilebilir ATM oranının artırılması	8 İNSANA YAKIŞIR İŞ VE EKONOMİ BÜYÜMESİ, 10 EŞİTSİZLİĞİN AZALTILMASI
• İklim değişikliğiyle mücadeleye katkıda bulunan ürün, hizmet ve faaliyetler • Düşük karbon ekonomiye geçişe destek • Enerjide dış bağımlılığı azaltan yenilenebilir enerji yatırımlarının desteklenmesi • Türkiye'de şubeler dahil tüm hizmet lokasyonlarında Sıfır Atık uyum çalışmalarını tamamlayan ilk banka • Dijitalleşme ve kağıtsız ofis projeleriyle bankacılık operasyonlarından kaynaklı çevresel etkilerinin azaltılması • İklim değişikliğiyle mücadele çalışmalarının paydaşlarla şeffaf iletişimi	• Yenilenebilir enerji ve enerji verimliliğine yönelik finansmanın artırılması • İklim değişikliğine yönelik strateji ve düzenleme çerçevesinin oluşturulması • Bilimsel temelli hedeflerle, ölçülebilir kriterler ışığında belirlenecek emisyon hedefiyle karbon nötr banka olma yolunda ilerleyişini ivmelendirmek	7 EŞİNDEN ENERJİ, 12 SORUMLULUK ÜRETİM, 13 İKLİM İÇİN EYLEM, 14 SUDAN YAŞAM, 15 KARADA YAŞAM

“

Türkiye’nin gelişmesine ve kalkınmasına destek olarak tüm paydaşları için yüksek katma değer oluşturmak için çalışan Halkbank, varlık nedeni olan bu misyonu hem iş stratejilerine hem de sürdürülebilirliğin tüm boyutlarına eksiksiz entegre etmiştir. Banka bu anlayışla; ekonomik, çevresel ve sosyal boyutlarda ürettiği değeri ölçebilmek için finansal ve finansal olmayan sermaye ögelerinin birbirleriyle etkileşimini somut göstergeler aracılığıyla izlemektedir.

Halkbank, 2022 yılında da bütünleşik ele aldığı finansal, insan, sosyal ve ilişkisel, fikri, üretilmiş ve doğal sermaye ögeleri aracılığıyla tüm paydaşları için kısa, orta ve uzun vadede nasıl değer yarattığını “Değer Yaratma Modeli”nde özetlemektedir.

Halkbank’ın Sürdürülebilirlik Organizasyon Yapısı ve Yaklaşımı

2022 yılında Net Sıfır Bankacılık Birliği ve Bilimsel Temelli Hedefler Girişimi taahhütleri ve Halkbank İklim Değişikliği Eylem Planı çalışmalarına yoğunlaşılmıştır.

Halkbank “Önce Halk, Sonra Bankayız” anlayışıyla üstlendiği sosyal sorumluluk ve görev bilinciyle, etik ve güvenli bankacılık ilkelerini destekleyerek, çevresel riskleri en aza indirerek, toplumsal refahı artıran yenilikçi ürün ve hizmetler sunarak, bankacılık sektöründe saygın bir yer edinmeyi sürdürülebilirlik stratejisi olarak benimsemiştir.

Banka’nın uzun vadeli değer yaratma gücünü artırmak, ekonomik, çevresel ve sosyal faktörleri, kurumsal yönetim ilkeleri ile birlikte Banka’nın faaliyetlerine ve karar mekanizmalarına uyarlamak amacıyla Yönetim Kurulu’na bağlı olarak Sürdürülebilirlik Komitesi faaliyet göstermektedir.

Sürdürülebilirlik Komitesi 2022 yılında bir tanesi Entegre Yönetim Sistemi Yönetim Gözden Geçirme Toplantısı olmak üzere 5 defa toplanmıştır. Bu yıl, enerji verimliliği projeleri, Net Sıfır Bankacılık Birliği ve Bilimsel Temelli Hedefler Girişimi taahhütleri ve Halkbank İklim Değişikliği Eylem Planı çalışmalarına yoğunlaşılmıştır.

Sürdürülebilirlik Komitesi’nde alınan kararları hayata geçirmek, Komite’de alınan kararları takip ederek sonuçlandırmak ve sürdürülebilirlik alanındaki yeni gelişmeleri Komite’ye raporlamak için Sürdürülebilirlik Koordinasyon Grubu ve tam zamanlı çalışan bir bölüm müdürlüğü bulunmaktadır. Sürdürülebilirlik Koordinasyon Grubu’nun bir başkan ve altı üyesi bulunmaktadır. Sürdürülebilirlik Komitesi her yıl, Sürdürülebilirlik Koordinasyon Grubu başkan ve üyelerini seçmektedir.

“

Sürdürülebilirlik Komitesi 2022 yılında bir tanesi Entegre Yönetim Sistemi Yönetim Gözden Geçirme Toplantısı olmak üzere 5 defa toplanmıştır.

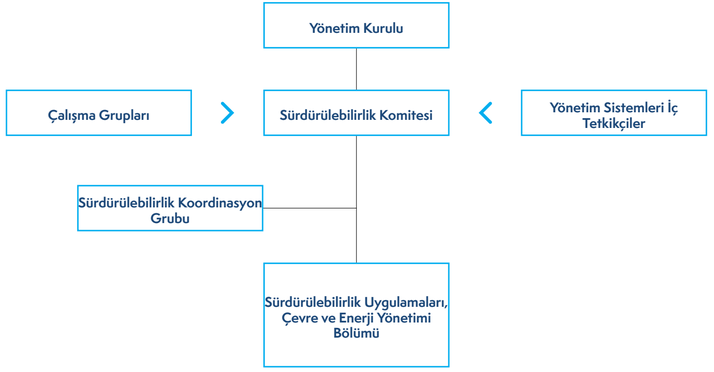

Tam zamanlı çalışan Sürdürülebilirlik Uygulamaları, Çevre ve Enerji Yönetimi Bölüm Yöneticisi, Koordinasyon Grubu’nun asil üyesidir. İşlevsel olarak Sürdürülebilirlik Komitesine bağlı olan Sürdürülebilirlik Uygulamaları, Çevre ve Enerji Yönetimi Bölümü, İnsan Kaynakları ve Destek Hizmetleri Genel Müdür Yardımcılığı bünyesinde görev yapmaktadır.

Sürdürülebilirlik Uygulamaları, Çevre ve Enerji Yönetimi Bölümü’nün görevleri arasında:

- Raportörlük görevi ile Komite’ye bağlı Alt Koordinasyon Grubu çalışmalarının koordinasyonunu sağlamak,
- Ulusal ve uluslararası iyi uygulamaları Banka’ya aktararak sürdürülebilirlik temalı ürün, hizmet ve proje geliştirmek,
- Çalışanlarda sürdürülebilirlik bilinci oluşturulması ve bu bilincin kurum kültürü haline getirilmesi için çalışmalar yürütmek,
- Kurumun faaliyetleriyle yarattığı değerin sermaye ögelerinde yarattığı etkiyi değerlendirerek Entegre Faaliyet Raporu’nun hazırlanması sürecine katkı sağlamak,
- Enerji izleme noktaları oluşturmak ve verimlilik artırıcı iyileştirme çalışmalarını hayata geçirmek,
- Banka’ya ait karbon ayak izinin hesaplanması ve paydaşlara şeffaf raporlama yapmak yer almaktadır.

“

Sürdürülebilirlik Komitesi’nde alınan kararları hayata geçirmek, Komite’de alınan kararları takip ederek sonuçlandırmak ve sürdürülebilirlik alanındaki yeni gelişmeleri Komite’ye raporlamak için Sürdürülebilirlik Koordinasyon Grubu ve tam zamanlı çalışan bir bölüm müdürlüğü bulunmaktadır.

Halkbank'ın Öncelikli Sürdürülebilirlik Konuları

Halkbank, 2013 yılından itibaren sürdürülebilirlik bağlamında ülkemizin ve ekonomimizin hedef ve önceliklerinin bilincini sahiplenerek tüm paydaşlarıyla daima etkin bir iş birliği içerisinde değer yaratmaktadır. Rapora girdi sağlayacak kilit paydaş gruplar Sürdürülebilirlik Komitesi, çalışma grubunca benimsenen görüşler ve danışman önerileriyle hazırlanmıştır.

Halkbank'ın Sürdürülebilirlik Öncelikleri, çalışma grubu tarafından belirlenmiştir.

Son aşamada ise Banka stratejileri, global sektörel eğilimler, küresel bankaların raporları ve diğer uluslararası meslek örgütlerinin tavsiyeleri, Birleşmiş Milletler Sürdürülebilir Kalkınma Amaçları (BM SKA), Birleşmiş Milletler Sorumlu Yatırım İlkeleri doğrultusunda belirlenen potansiyel öncelikli konular hakkında paydaş görüş ve beklentilerine başvurulmuştur. Bu amaçla gerçekleştirilen 2022 Paydaş Analizi Çalışması kapsamında Halkbank yönetimi ve çalışanlarından oluşan iç paydaş gruplarına ve müşteriler, yatırımcılar, tedarikçiler, ve medya temsilcilerinin aralarında yer aldığı dış paydaş gruplarına 12'şer konu başlığında sorular yöneltilmiştir. Çalışma sonunda kilit paydaş gruplarından anketler toplanırken Halkbank'ın Sürdürülebilirlik Öncelikleri aşağıdaki gibi belirlenmiştir.

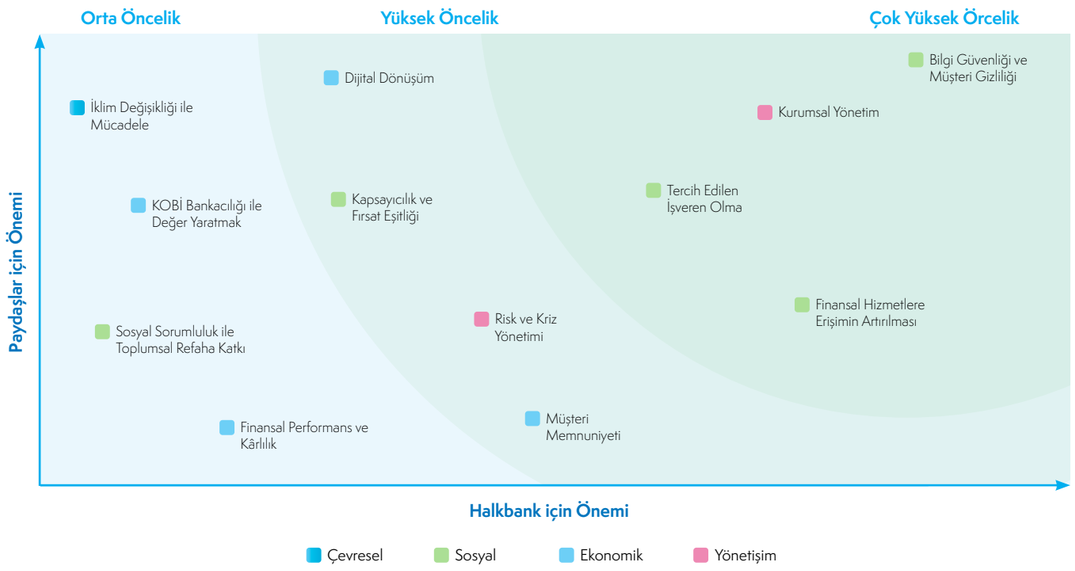

Öncelik Durumu	Konu Başlığı	Kategori
Çok Yüksek Öncelik	Bilgi Güvenliği ve Müşteri Gizliliği	Sosyal
	Kurumsal Yönetim	Yönetişim
	Tercih Edilen İşveren Olma	Sosyal
	Finansal Hizmetlere Erişimin Artırılması	Sosyal
Yüksek Öncelik	Dijital Dönüşüm	Ekonomik
	Kapsayıcılık ve Fırsat Eşitliği	Sosyal
	Risk ve Kriz Yönetimi	Yönetişim
	Müşteri Memnuniyeti	Ekonomik
Orta Öncelik	İklim Değişikliği ile Mücadele	Çevresel
	KOBİ Bankacılığı ile Değer Yaratmak	Ekonomik
	Sosyal Sorumluluk ile Toplumsal Refaha Katkı	Sosyal
	Finansal Performans ve Kârlılık	Ekonomik

Hedeflediğimiz Sürdürülebilir Kalkınma Amaçları

Halkbank, kaynaklarını ülkemizin sürdürülebilir ve kapsayıcı kalkınması için tahsis ederken, tüm faaliyetleri ve iş süreçlerinde de insana, topluma ve çevreye duyarlı bir bakış açısıyla hareket etmektedir. Banka, değer yaratma önceliklerini Birleşmiş Milletler Sürdürülebilir Kalkınma Amaçları (BM SKA'lar) ile ilişkilendirerek sürdürülebilirlik konusundaki kurumsal kararlılığını ortaya koymaktadır.

Halkbank 2022 Öncelikli Konuları	Hedeflediğimiz SKA
Çevresel	
İklim Değişikliği ile Mücadele	7 Erişilebilir ve Temiz Enerji, 11 Sürdürülebilir Şehirler ve Topluluklar, 13 İklim Eylemi, 17 Amaçlar için Ortaklıklar
Sosyal	
Bilgi Güvenliği ve Müşteri Gizliliği	9 Sanayi, Yenilikçilik ve Altyapı
Tercih Edilen İşveren Olma	8 İnsana Yakışır İş ve Ekonomik Büyüme
Finansal Hizmetlere Erişimin Artırılması	1 Yoksulluğa Son, 8 İnsana Yakışır İş ve Ekonomik Büyüme, 9 Sanayi, Yenilikçilik ve Altyapı, 10 Eşitsizliklerin Azaltılması
Kapsayıcılık ve Fırsat Eşitliği	1 Yoksulluğa Son, 5 Toplumsal Cinsiyet Eşitliği, 8 İnsana Yakışır İş ve Ekonomik Büyüme, 10 Eşitsizliklerin Azaltılması
Sosyal Sorumluluk ile Toplumsal Refaha Katkı	4 Nitelikli Eğitim, 5 Toplumsal Cinsiyet Eşitliği, 8 İnsana Yakışır İş ve Ekonomik Büyüme
Ekonomik	
Dijital Dönüşüm	8 İnsana Yakışır İş ve Ekonomik Büyüme, 9 Sanayi, Yenilikçilik ve Altyapı
Müşteri Memnuniyeti	8 İnsana Yakışır İş ve Ekonomik Büyüme
KOBİ Bankacılığı ile Değer Yaratmak	8 İnsana Yakışır İş ve Ekonomik Büyüme
Finansal Performans ve Kârlılık	8 İnsana Yakışır İş ve Ekonomik Büyüme
Yönetişim	
Kurumsal Yönetim	8 İnsana Yakışır İş ve Ekonomik Büyüme
Risk ve Kriz Yönetimi	8 İnsana Yakışır İş ve Ekonomik Büyüme

"Halkbank, değer yaratma önceliklerini Birleşmiş Milletler Sürdürülebilir Kalkınma Amaçları (BM SKA'lar) ile ilişkilendirerek sürdürülebilirlik konusundaki kurumsal kararlılığını ortaya koymaktadır.

FİNANSAL SERMAYE

Katkı Sağladığımız SKA'lar

Net dönem kârı
14,8 milyar TL

%9,7'lik aktif pazar payı ve
89,8 milyar TL'lik özkaynak

Aktif büyüklük %54,5'lik artışla
1.392,1 milyar TL

Kredi kartı adedi
6,3 milyon

Bir önceki yıla göre %58,5 oranında artarak
1.157,8 milyar TL'ye ulaşan nakdi ve gayri nakdi kredi hacmi

POS sayısı
493 bin

Üye iş yeri sayısı
333 bin

"

Halkbank, 2022 yılının ortaya çıkardığı karmaşık sorunlara rağmen sürdürülebilir kârlılık ve büyüme yörüngesindeki yolculuğuna devam etmiştir. Banka, bir yandan ulusal ekonomiye verdiği katkıyı sürdürürken, bir yandan da temel iş alanlarındaki tüm hedeflerine ulaşmıştır.

Köklü geçmişinden aldığı gücünü, geleneksel bankacılığın ötesine geçirerek Türkiye'ye ve insanımıza değer katan bir anlayışla harmanlayan Halkbank, 2022 yılının ortaya çıkardığı karmaşık sorunlara rağmen sürdürülebilir kârlılık ve büyüme yörüngesindeki yolculuğuna devam etmiştir. Banka, bir yandan ulusal ekonomiye verdiği katkıyı sürdürürken, bir yandan da temel iş alanlarındaki tüm hedeflerine ulaşmıştır.

Halkbank 2022 yılında aktiflerini 1.392,1 milyar TL'ye ulaştırmış; faaliyet dönemini 14,8 milyar TL net kâr, %22,13 özkaynak kârlılığı ve %14,70 sermaye yeterlilik rasyosuyla tamamlamıştır. Sağlam sermaye yapısı, etkin risk ve likidite yönetimi sayesinde geleceğe güvenli ve güçlü adımlar atan Banka, Cumhuriyetimizin yeni yüzyılında da Türkiye ekonomisinin en güçlü destekçilerinden biri olmaya devam edecektir.

Halkbank'ın Sektörel Konumu

"

2022 yılında Halkbank'ın toplam aktifler pazar payı %9,7, nakdi krediler pazar payı %10,7 ve mevduat pazar payı ise %11,4 olarak gerçekleşmiştir.

Toplam Aktifler Pazar Payı (%)

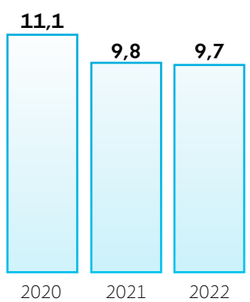

Nakdi Krediler Pazar Payı (%)

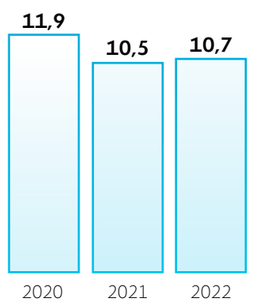

Menkul Değerler Pazar Payı (%)

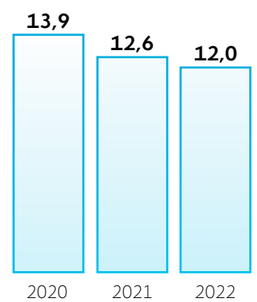

Mevduat Pazar Payı (%)

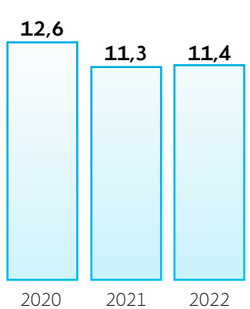

Özkaynaklar Pazar Payı (%)

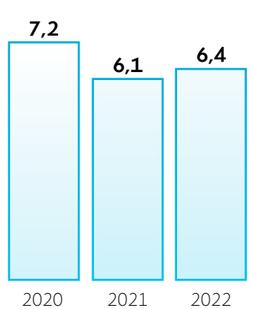

Kâr Pazar Payı (%)

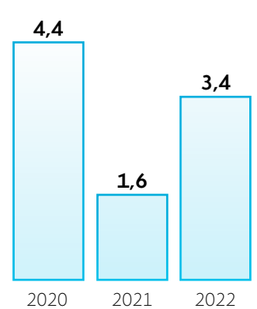

Doğrudan Yaratılan ve Dağıtılan Ekonomik Değer

"

Üreten Türkiye'nin Bankası Halkbank'ın yarattığı ve dağıttığı ekonomik değer 2022 yılında geçtiğimiz yıla oranla %225,5 artarak 74,8 milyar TL'ye ulaşmıştır.

Yaratılan ve Dağıtılan Ekonomik Değer	Birim	2020	2021	2022
Yaratılan Ekonomik Değer (Gelirler)	Bin TL	18.038.959	22.988.878	74.830.450
Paydaşlara Dağıtılan Ekonomik Değer				
İşletme giderleri	Bin TL	7.961.060	9.670.244	17.715.979
Çalışanlara sağlanan faydalar	Bin TL	3.578.795	4.308.398	8.220.695
Devlete sağlanan faydalar	Bin TL	491.513	19.615	16.734.654
Sermaye sağlayıcılara sağlanan faydalar	Bin TL	0	0	0
Topluma sağlanan faydalar	Bin TL	58.005	5.269	219.404
TOPLAM	**Bin TL**	**8.510.578**	**9.695.128**	**34.670.037**
Elde Tutulan Ekonomik Değer	**Bin TL**	**9.528.381**	**13.293.750**	**40.160.413**

Sürdürülebilir Finans

Halkbank, yatırımların daha sürdürülebilir teknolojilere ve işletmelere yönlendirilmesi için finansman desteğini sürdürmektedir.

Halkbank, geleceğe doğru daha güçlü yol alabilmesinin sürdürülebilir ekonomik, çevresel ve sosyal kalkınmaya odaklanmasından geçtiğinin bilinciyle çalışmalarını şekillendirmektedir. Bu kapsamda tüm paydaşlarının ihtiyaç ve beklentilerinin yanı sıra toplumsal faydayı da gözeten Halkbank, sorumlu bankacılık anlayışı gereği faaliyetlerini ekonomik, sosyal ve çevresel etkilerin dengelendiği ve bu dengeyi bozmadan büyümenin sağlandığı yaşanabilir bir dünya için çalışmaktadır. Bu kapsamda yatırımların daha sürdürülebilir teknolojilere ve işletmelere yönlendirilmesi için ekonomimizin en önemli bileşenlerinden olan KOBİ'lere güçlü finansman desteğini sürdürürken, kadınların ve gençlerin ekonomiye katılımını destekleyecek ürün ve hizmetlerinin sayısını her geçen yıl artırmaktadır.

Halkbank'ın; köklü geçmişi, bilgi birikimi, yetkin insan kaynağı, güven ve itibarla özdeşleşen marka değeri, tüm ülkeye yayılan fiziki ve dijital hizmet ağı, sorumlu ürün ve hizmetleriyle sunduğu fırsatlarla değer yaratmaktadır. Halkbank değer yaratma sürecinin çıktılarını, "Önce Halk, Sonra Banka" yaklaşımıyla yürüttüğü faaliyetlerini BM Sürdürülebilir Kalkınma Amaçları ile eşleştirmektedir.

Halkbank kadın ve genç girişimcilerin ekonomiye katılımının ve kadın ve genç iş gücünün artırılmasının, sürdürülebilir kalkınmanın anahtarı olduğuna inanmakta ve bu doğrultuda çalışmalarını sürdürmektedir. Ayrıca iklim krizinin yarattığı risk ve fırsatları birlikte ele alarak, dönüştürücü gücünün etkisiyle ekonomide yeşil dönüşümü teşvik etmektedir. Banka iklim değişikliğinin, insanlar ve çevre üzerindeki olumsuz etkilerinin bertaraf edilmesinde büyük rol oynayan yenilenebilir enerji kaynakları, elektrikli araç dönüşümü ve enerji verimliliği çalışmalarını yürütmektedir.

Banka, finanse edilen yatırım projelerini ve firmaları çevresel ve sosyal açıdan değerlendirebilmek amacıyla, çevresel etki değerlendirme çalışmaları gerçekleştirmektedir. Halkbank'ın finanse ettiği kredi ve yatırım projeleri, Çevre Politikası'nda yer alan "Kredi taleplerini Banka kredi politikaları çerçevesinde ekonomik faktörlerin yanı sıra, çevresel ve sosyal faktörleri de gözeterek değerlendirmeye özen göstermek" maddesi gereğince, Firma Değerlendirme Raporu (FDR) skorlama metodolojisiyle "Sürdürülebilirlik Değerlendirmesi" kapsamında skorlanmakta ve skorlama sonucu, firmanın derecelendirme notuna etki etmektedir. Sadece yatırımlar değil, kredi başvurusunda bulunan firmaların faaliyetleri de sürdürülebilirlik kapsamına giren konular da değerlendirilmektedir.

Sürdürülebilirlik Değerlendirmesinde yer alan ana başlıklar şunlardır:

- Çevresel Etki Değerlendirme Raporu
- Yeşil Bina Sertifikası
- ISO Çevre Yönetim Sertifikası
- Karbon Salımı Değerlendirmesi
- İşçi Sağlığı ve Güvenliği Değerlendirmesi
- Tüketici Haklarına Duyarlılık Değerlendirmesi

2022 yılı içerisinde değerlendirilen 8.133 firma Sürdürülebilirlik ve Çevre Değerlendirmesi kapsamında skorlanmıştır.

"

Halkbank'ın iklim değişikliğiyle mücadele kapsamında uyguladığı çalışmaların detaylarını raporun Doğal Sermaye bölümünde bulabilirsiniz.

	İMALAT SANAYİ	TİCARET	İNŞAAT	HİZMET	TURİZM	ULAŞTIRMA-HABERLEŞME	DİĞER TOPLUMSAL HİZMETLER	EĞİTİM HİZMETLERİ	MADENCİLİK	MALİ ARACI KUR.FAAL	PROFESYONELLER	SAĞLIK-SOSYAL HİZM.	TARIM - HAYVANCILIK	GENEL TOPLAM
Skorlanmış	3.285	2.255	850	860	319	123	50	40	118	74	2	74	83	8.133
Skorlanmamış	272	251	159	155	50	24	36	14	38	38		7	11	1.055
Toplam	**3.557**	**2.506**	**1.009**	**1.015**	**369**	**147**	**86**	**54**	**156**	**112**	**2**	**81**	**94**	**9.188**

Sürdürülebilir Finans

Halkbank, yenilenebilir enerji projelerinin finansmanını Türkiye'nin sera gazı emisyonlarının azaltması adına önemli bir fırsat olarak görmektedir.

Halkbank; kurumsal büyüklüğü, sektör gereklilikleri ve bir kamu bankası olması nedeniyle çok sayıda ekonomik, sosyal ve çevresel gelişmeyi yakından takip etmektedir. Tüm operasyonlarını çevreye duyarlı bir şekilde sürdürürken, çevresel etkilerini asgari seviyede tutmayı ve bu alandaki performansını sürekli geliştirmeyi hedeflemektedir.

Finanse edilen projelerin; yasaların ve Banka politikalarının gerektirdiği sosyal ve çevresel standartları karşılamasının yanında, sosyal ve çevresel risk değerlendirmesinin yapılması, gerekli görülen önlemlerin alınması ve etkin iç denetim sistemlerine sahip olunması Halkbank tarafından önem verilen kriterlerdir. Banka, finansman sağlanan projelerin çevresel ve sosyal boyutlarıyla da katma değer sağlayacak şekilde hayata geçirilmesi amacıyla kredi öncesi ve vadesi boyunca yatırımları izlemekte; böylelikle projelere özgü risklerin gerektiğinde saha ziyaretleriyle sağlıklı biçimde yönetilmesini temin etmektedir.

İklim değişikliği, en önemli küresel sorunlardan biri olma özelliğini korurken sorumlu finans yaklaşımıyla Halkbank, çevresel etkileri asgari düzeyde olan yenilenebilir enerji projelerinin finansmanını Türkiye'nin sera gazı emisyonlarının azaltması adına önemli bir fırsat olarak görmektedir.

Halkbank Sorumlu Bankacılık hakkında detaylı bilgi için;
https://www.halkbank.com.tr/tr/bankamiz/surdurulebilirlik/surdurulebilirlik/surdurulebilir-finans.html

> "Halkbank; kurumsal büyüklüğü, sektör gereklilikleri ve bir kamu bankası olması nedeniyle çok sayıda ekonomik, sosyal ve çevresel gelişmeyi yakından takip etmektedir.

Kurumsal ve Ticari Bankacılık

2022 yılında kurumsal ve ticari içerisinde nakdi ve gayri nakdi krediler toplamı 599 milyar TL'ye ulaşmıştır.

Halkbank kurulduğu günden bu yana, yatırımlarını Türkiye'nin geleceği olarak gördüğü kurumsal ve ticari müşterilerinin gelişim yolculuğuna eşlik etmektedir.

Halkbank, kurumsal ve ticari bankacılık alanında mükemmel bir deneyim sunma amacıyla tasarladığı tüm temas kanalları vasıtasıyla müşterileriyle uzun soluklu ve çözüm ortaklığına dayalı bir ilişki kurmaktadır. Banka, kredilendirme politikasının odağına üretimi, yatırımı, istihdamı ve ihracatı koyarak her koşulda ekonomiyi ve reel sektörü desteklemenin yanı sıra ürettiği pozitif sosyal ve çevresel değeri artırabilmek için insana ve çevreye duyarlı projelerde yer almaya en üst seviyede özen göstermektedir.

Bu alandaki faaliyetlerini 7 kurumsal ve 36 ticari şubesi ile orta ve büyük ölçekli firmalara kaliteli, verimli ve dijital bankacılık anlayışıyla sunmuş olduğu temel bankacılık ürünlerinin yanı sıra müşterilerinin ihtiyaçları doğrultusunda yapılandırılmış finansman, nakit yönetimi ve dış ticaret hizmet paketleri ile sürdürmektedir.

2022 yıl sonu itibarıyla Banka'nın toplam nakdi krediler içerisindeki kurumsal ve ticari segmentin payı %44,24 olarak gerçekleşmiştir. 2022 yılında bir önceki yıl sonuna göre kurumsal ve ticari nakdi kredilerde %49,52 oranında artış sağlanarak 359 milyar TL'ye, nakdi ve gayri nakdi toplam kredilerde de 599 milyar TL'ye ulaşılmıştır. Banka, kredi politikalarına uygun projelerin finansmanına öncelik vererek Türkiye'nin sürdürülebilir ve nitelikli kalkınmasına verdiği desteği büyütmüştür.

Hedeflerini ve faaliyetlerini ülkemiz hedefleriyle paralel olarak belirleyen Halkbank, oluşturduğu yenilikçi kredi paketleri ve ürünleriyle firmalara ulaşılması kolay, uygun maliyetli işletme sermayesi ve yatırım desteği sağlamıştır. Halkbank, milli ve yerli ekonominin güçlendirilmesi kapsamındaki sektörel ve makroekonomik hedeflere ulaşılması yolunda öncü misyonuna devam etmektedir.

Kendi kaynaklarının yanı sıra Eximbank ve TCMB'nin sunduğu kaynakların da piyasaya aktarılmasına öncülük eden Halkbank, bu kapsamda ihracatın finansmanına ilişkin kredi kullandırımına yönelik üstlendiği rolü, 2022 yılında da başarılı bir şekilde yerine getirmiştir. 2022 yılında bu kapsamda, TCMB Yatırım Taahhütlü Avans Kredisi ürünü geliştirilerek müşterilerle buluşturulmuştur. Halkbank, bu ürünle; TCMB tarafından Banka'ya tahsis edilen limit dâhilinde, ihracat veya ithal ikamesine yönelik üretim taahhüdünde bulunan, ülkemizin sürdürülebilir kalkınma hedefleri doğrultusunda, dışa bağımlılığı ve cari açığı azaltan, döviz kazandırıcı hizmet geliri sağlayan, verimliliği ve katma değeri yüksek üretim yapan, imalat sanayi ve turizm sektöründe yatırım yapan firmaların yanında olmuştur.

Gücünü halktan alan Halkbank, yurt içi ve uluslararası piyasalarda yaşanan dalgalanmaların finansal ve reel piyasalarda neden olduğu belirsizliğe rağmen geliştirdiği ürünlerle iktisadi faaliyetlere bu dönemde de güçlü bir katkı sağlamıştır. Türkiye ekonomisinin kalkınması için sağladığı tüm ürün ve hizmetleri müşterilerin beklenti ve gelecek trendleri çerçevesinde geliştirmeyi stratejik önceliği olarak belirlemiştir.

Halkbank, Sürdürülebilir Bankacılık çatısı altında geliştirdiği inisiyatiflerle "Yeşil ve Döngüsel Ekonomi" konularına, ülkemizin yeşil mutabakat uyum sürecine ve bu kapsamdaki çalışmalara katkı vermeyi de sürdürmektedir.

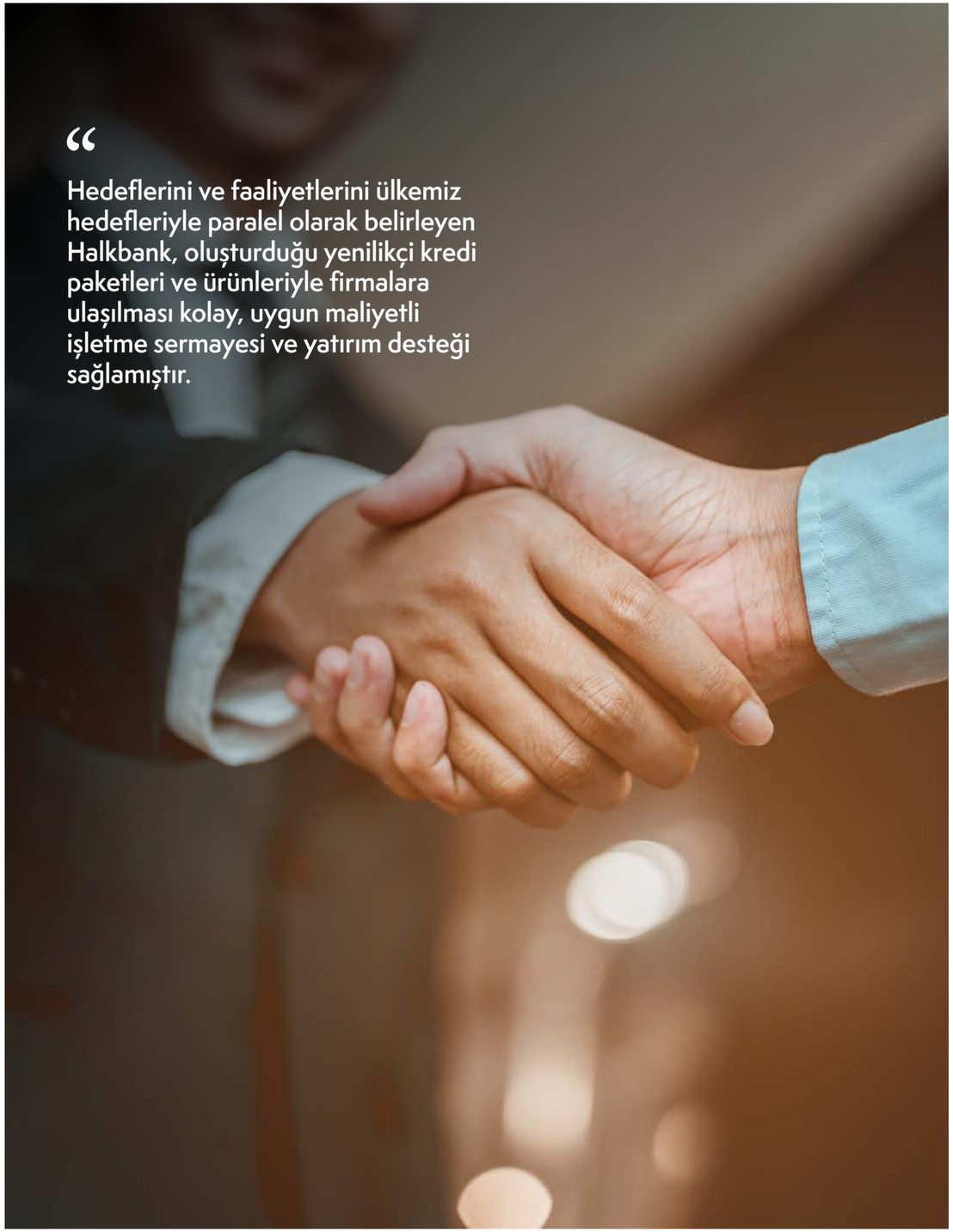

KOBİ ve Esnaf Bankacılığı

Halkbank, Türk bankacılık sektörünün gelişimine öncülük ederken, reel sektöre destek verme misyonunu da sürdürmektedir.

Halkbank, Ulu Önder Atatürk'ün "Küçük esnafa ve büyük sanayi erbabına muhtaç oldukları kredileri kolayca ucuza verecek bir teşekkül vücuda getirmek ve kredinin normal şartlar altında ucuzlatılmasına çalışmak da çok lazımdır" sözünden hareketle esnaf ve sanatkârlara uygun vade ve koşullarla kredi sağlamayı misyon edinmiştir.

Halkbank, 1938 yılındaki kuruluşundan bu yana esnaf ve sanatkârları desteklemek ve ekonomiye değer katmak üzere ana iş stratejisini değiştirmeksizin sürdürerek, esnaf ve sanatkârların sektördeki ilk bankası olarak yer almaktadır. Bu doğrultuda, 1952 yılından bu yana esnaf ve sanatkârlar kredi ve kefalet kooperatifleri kefaletiyle Hazine ve Maliye Bakanlığı faiz destekli kredilerle esnaf ve sanatkârları desteklemeye devam etmektedir.

Halkbank, Türk bankacılık sektörünün gelişimine öncülük ederken, reel sektöre destek verme misyonunu da sürdürmektedir. Üreten ve istihdam yaratan her esnafın, çiftçinin, küçük, orta veya büyük işletmenin finansal ve finansal olmayan ihtiyaçlarına, geliştirilen ürün ve hizmetlerle destek verilmektedir.

Banka; geleneksel, kültürel ve sanatsal değeri olan kaybolmaya yüz tutan meslek kollarında (el dokuma işleri, bakır işletmeciliği, çini ve çömlek yapımı, sedef kakma ve ahşap oyma işleri, kaşıkçılık, bastonculuk, semercilik, yazmacılık, yorgancılık, keçecilik, lüle ve oltu taşı işçiliği, çarıkçılık, yemenicilik, oyacılık ve bu işlere benzerlik gösterdikleri Maliye Bakanlığı'nca kabul edilen) faaliyet gösteren ve "Esnaf Vergi Muafiyet Belgesi" sahibi esnaf ve sanatkârlara, bilgi ve becerilerini devam ettirebilmeleri ve gelecek nesillere aktarabilmeleri, mesleklerin kaybolmasının önüne geçilmesi ve faaliyetlerini idame ettirebilmeleri amacıyla Hazine ve Maliye Bakanlığı destekli sıfır faizli kredileri sunmaktadır. Ayrıca, ustalık belgesi sahibi olup yeni iş kuracak girişimcilerle, KOSGEB Girişimcilik Eğitimini bitiren ve 35 yaşını tamamlamamış olan genç girişimcilere de Hazine ve Maliye Bakanlığı destekli sıfır faizli kredilerle finansman desteği sağlanmaktadır.

Halkbank, Esnaf İşletme kredilerinin yanı sıra esnaf ve sanatkârlara sunduğu İşyeri Edindirme ve Taşıt Edindirme kredileriyle de yatırımları finansman desteğiyle buluşturmaktadır.

Halkbank, sektörde rekabetin en yoğun yaşandığı alanlardan biri olan KOBİ Bankacılığı'ndaki başarısı yıl sonundaki performans göstergelerine de yansımıştır. 2022 yılında ticari nitelikli kredilerinin %53,1'ini KOBİ'lere kullandıran Banka'nın KOBİ kredileri pazar payı dönem sonunda %19 olarak gerçekleşmiştir. 1,4 milyon KOBİ kredili müşterisine kullandırdığı kredilerin hacmi 371,3 milyar TL'ye ulaşmıştır. TESK verilerine göre Türkiye'de faaliyet gösteren 2 milyon esnaf ve sanatkârın yaklaşık 1,1 milyonuna finansman sağlayan Banka'nın pazar payı %55 seviyesindedir.

Esnaf bankacılığı pazarında, Hazine ve Maliye Bakanlığı faiz destekli kredilerle esnaf ve sanatkârların finansmanına destek sağlayan tek banka konumunda olan Halkbank, bu özel ürün sayesinde esnafla arasındaki bağı daha da güçlendirmektedir. 2022 yılında 344 bin esnaf ve sanatkâra 90,5 milyar TL Hazine ve Maliye Bakanlığı faiz destekli kredi kullandırılmıştır. Dönem içerisinde kredilerin şahıs üst limitini işletme kredilerinde 275 bin TL'den 500 bin TL'ye, yatırım kredilerinde ise 500 bin TL'den 1,5 milyon TL'ye yükselten Banka, böylelikle esnaf ve sanatkâra sağlanan finansman desteğini büyüterek piyasanın canlanmasına, üretimin artmasına katkı sağlamaya devam etmiştir.

"Halkın Bankası" olarak KOBİ'lere öncelik veren kredi plasman politikasını sürdüren Halkbank'ın KOBİ kredilerindeki sürekli yükselen başarı trendi, KOBİ'ler için doğru adres olduğunu göstermekte ve KOBİ'lerin tüm finansman taleplerine anında yanıt aldıklarını tescilleyen göstergelerin başında gelmektedir.

Yurt çapında yaygın şube ve KOBİ'lere özel 3.000'e yakın Müşteri Temsilcisi ile hizmeti müşterilerinin ayağına götüren Halkbank; www.halkbankkobi.com.tr, www.halkbankkobigelisim.com.tr, sürekli geliştirilen Kurumsal İnternet Şube, Halkbank Mobil, Kurumsal Dialog gibi dijital kanallardan da KOBİ'lere 7/24 kesintisiz hizmet vermeyi sürdürmektedir. Banka böylelikle, sürekli güncellediği teknolojik altyapısını güçlü bir rekabet avantajı olarak kullanmaya devam etmektedir.

KOBİ Bankacılığı'nda imza attığı işlerle 2022 yılında da yeniliklerin öncüsü olmayı ve KOBİ'lerin başarılarında aktif rol oynamayı sürdüren Halkbank, stratejik sektörlerin desteklenmesine ve istihdam artışına katkı sağlamaya, ihracatçılara, yeni iş kuracak girişimcilere ve işini dijital ortama taşımak isteyen KOBİ'lere yenilikçi çözümler sunmaya devam etmiştir. Halkbank, ekonomi yönetiminin reel sektöre yönelik plan ve programlarına ilişkin finans sektöründeki tamamlayıcı misyonunu da sürdürmüştür.

Halkbank, teknolojik gelişmeleri yakından izleyerek köklü bankacılık deneyimini, temel odaklarından biri olarak belirlediği dijital kanallara taşımak için yatırımlarını sürekli artırmaktadır. Reel sektörle temas noktalarını zenginleştirmek için dijital kanallardaki aktif varlığını güçlendirmeye devam eden Banka, 300 binin üzerinde üyesi bulunan halkbankkobi.com.tr üzerinden hizmete sunduğu "Dijital Kredi Platformu" ile dijitalleşme yolunda sektörde bir ilke daha imza atmıştır. Dijital Kredi Platformu üzerinden sunduğu ürünleri çeşitlendiren Halkbank, KOBİ ve girişimcilere finansmana kolay erişim imkanı sunmuştur.

"

2022 yılında ticari nitelikli kredilerinin %53,1'ini KOBİ'lere kullandıran Halkbank'ın KOBİ kredileri pazar payı dönem sonunda %19 olarak gerçekleşmiştir.

KOBİ ve Esnaf Bankacılığı

Halkbank 2022 yılında, müşterilerin nitelik ve ihtiyaçlarına göre etki yaratan birçok ürün ve hizmet sunmuştur.

Reel Sektöre Kesintisiz Destek
Halkbank, işletmelerin ticari hayatlarını sürdürebilmeleri, işletmelerini büyütebilmeleri ve mevcut istihdam seviyelerini koruyabilmeleri için birçok yeni ürün ve hizmetle reel sektöre kesintisiz desteğini sürdürmüştür.

Halkbank 2022 yılında, müşterilerin nitelik ve ihtiyaçlarına göre, etki yaratan aşağıdaki ürün ve hizmetleri sunmuştur:

İmalata Dayalı İthal İkamesi Destek Paketi
Ülkemizdeki orta-yüksek ve yüksek teknoloji seviyeli sektörlerdeki katma değerli malların imalatını teşvik etmek, Ülkemizin imalat kapasitesini artırmak ve seçilmiş sektörlerin gelişiminde kritik öneme haiz ara malların üretimini artırmak amacıyla oluşturulan KGF kefaletli "İmalata Dayalı İthal İkamesi Destek Paketi"nin çerçevesi genişletilerek bu alanda desteğe devam edilmiştir.

İhracat Destek Paketi
İhracatçı veya döviz kazandırıcı sektörlerde faaliyet gösteren KOBİ'ler ile mevcutta ihracatçı olmayan ancak ihracat potansiyeli taşıyan KOBİ'lere destek sağlanarak ihracat hacimlerinin ve ihracatçı firma sayısının arttırılması amacıyla KGF teminatlı "İhracat Destek Paketi" oluşturulmuştur.

İşletme Harcamaları Destek Paketi
KOBİ ve KOBİ dışı firmaların ticari hayatlarının devamlılığının sağlanması, tedarik zincirinin güçlendirilmesi ve işletme sermayesi ihtiyaçlarının karşılanması amacıyla "İşletme Harcamaları Destek Paketi" oluşturulmuştur. Paket ile işletmelere, ihtiyaç duydukları finansmana KGF teminatıyla erişim imkanı sağlanacaktır.

Destek Paketi ile Paraf Ticari Kredi Kart/Debit Kart üzerindeki teknik kısıtlamalarla, kredilerin amacına uygun kullanılması, limit dahilinde birden çok kullandırımla KOBİ'lere düzenli finansman imkanı sağlanması hedeflenmektedir.

Yatırım Destek Paketi
İmalat sanayinde faaliyette bulunan işletmeler ile ihracatçı işletmeler başta olmak üzere yatırım yapmayı planlayan KOBİ ve KOBİ dışı işletmelerin yatırım ve yatırıma bağlı işletme sermayesi ihtiyaçlarının finanse edilmesi amacı ile KGF Kefaletli "Yatırım Destek Paketi" oluşturulmuştur.

Kullanacağı kredilere teminat sağlamakta zorluk yaşayan firmaların, KGF kefaleti ile yatırım ve işletme kredilerine daha kolay ulaşması sağlanarak, ekonomik büyümeyle istihdam artışına katkıda bulunulması ve de ithal ikamesinin artırılması hedeflenmiştir.

İlave İstihdam Destek Paketi
İlave istihdam sağlamayı ve istihdam sayısını korumayı taahhüt eden firmaların, finansman ihtiyaçlarının uygun şartlarla karşılanarak, istihdama ve ekonomik kalkınmaya olan etkilerinin artırılması amacıyla oluşturulan KGF teminatlı "İlave İstihdam Destek Paketi" ile istihdam artışına destek sağlanmıştır.

Yeşil Enerji Kredi Paketi
Yenilenebilir enerji kaynaklarının (güneş, rüzgar, biyogaz ve jeotermal) elektrik enerjisi üretimi amaçlı kullanımını yaygınlaştırmak, bu kaynakların güvenilir, ekonomik ve kaliteli biçimde ekonomiye kazandırılmasını sağlamak, aynı zamanda enerji verimliliği ve tasarrufu sağlanarak ülkemizin enerjide dışa bağımlılığını azaltmak, sera gazı emisyonunun düşürülmesine katkı sağlamak amacıyla oluşturulan "Yeşil Enerji Kredi Paketi"nin kapsamı genişletilerek, enerji yatırımlarına destek sağlanmıştır.

TCMB Yatırım Taahhütlü Avans Kredisi
TCMB Yatırım Taahhütlü Avans Kredisi Uygulama Talimatı kapsamında, devam eden yatırımını tamamlama veya yeni yatırım gerçekleştirme taahhüdünde bulunan firmalara yönelik; firmalarca borçlu sıfatıyla Halkbank'a keşide edilen ve Banka tarafından rehin cirosu ile Türkiye Cumhuriyet Merkez Bankası'na devredilen Türk Lirası üzerinden düzenlenen senetlerin avansa kabulü suretiyle oluşturulan "TCMB Yatırım Taahhütlü Avans Kredisi" hayata geçirilmiştir.

İnşaat Hizmetleri Finansman Destek Paketi
İnşaat sektöründe faaliyet gösteren firmaların belirli tamamlanma ve satış seviyesine gelmiş konut projelerine finansman desteği sağlanması amacıyla KGF teminatlı "İnşaat Hizmetleri Finansman Destek Paketi" oluşturulmuştur.

Eczacı Destek Paketi
Halkbank ile Türk Eczacıları Birliği (TEB) arasında yenilenen iş birliği protokolü kapsamında TEB üyesi eczacılara yönelik oluşturulan "Eczacı Destek Paketi" güncellenen limitler ve eklenen yeni avantajlarla yeniden hizmete sunulmuştur.

"

KOBİ'lerin rekabet edebilirliğinin ve sürdürülebilirliğinin güçlendirilmesi ve bu doğrultuda KOBİ'lere sağlanan desteğin devamlılığını sağlamak amacıyla KGF Destek Kredisi 2 programının II. dönemi başlatılmıştır.

KGF Destek Kredisi 2 (II. Dönem)
KOBİ'lerin rekabet edebilirliğinin ve sürdürülebilirliğinin güçlendirilmesi ve bu doğrultuda KOBİ'lere sağlanan desteğin devamlılığını sağlamak amacıyla KGF Destek Kredisi 2 programının II. dönemi başlatılmıştır. Bu program altında KOBİ'lerin işletme finansmanı ihtiyacı karşılanabilecektir.

KOBİ ve Esnaf Bankacılığı

Halkbank, KOBİ Destek Paketleri ile imalat sektörü başta olmak üzere her sektörün kendine özgü ihtiyaçlarına uygun çözümler üretmektedir.



İGE İhracat Destek Kredisi
İhracatçı ya da ihracat potansiyeli olan işletmeler ile döviz kazandırıcı hizmetler ve faaliyetler ile iştigal eden gerçek veya tüzel kişi işletmelerin işletme harcamalarında kullanılması amacıyla "İGE İhracat Destek Kredisi" oluşturulmuştur. İGE İhracat Destek Kredisi ile işletmelerin ihtiyaç duydukları finansmana İGE teminatıyla erişim imkanı sağlanacaktır.

KoopBakkal Projesi Finansman Paketi
"Koopbakkal Projesi"; "Tarım Kredi Kooperatif Market" bünyesinde sunulan ürünlerin, Türkiye geneline yaygınlaştırılması ve bakkal ve market işletmelerinin faaliyetlerinin desteklenmesi amacıyla verilecek bayilikler kapsamında bakkalların da satış kanallarına dahil edilmesi için oluşturulan geniş tabanlı bir iş birliği projesidir. Tarım Kredi Kooperatifleri Merkez Birliği (TKKMB) ile imzalanan protokol kapsamında "Tarım Kredi Market Satış Noktası" haline gelen bakkal ve marketlerin işletme sermayesi ihtiyaçlarının karşılanması amaçlanmaktadır.

Muğla Marmaris İşletme Harcamaları Destek Paketi
Muğla-Marmaris'te meydana gelen yangın felaketinden zarar gören, yörede mukim KOBİ ve KOBİ dışı firmaların ticari hayatlarının devamlılığının sağlanması ve işletme sermayesi ihtiyaçlarının karşılanması amacıyla "Muğla-Marmaris İşletme Harcamaları Destek Paketi" oluşturulmuştur. Söz konusu paketle işletmelerin ihtiyaç duydukları finansmana KGF teminatıyla erişim imkanı sağlanmıştır.

ATO Üyesi Sigorta Acentelerine ve Eksperlerine Destek Paketi
Ankara Ticaret Odası (ATO) üyesi sigorta acentelerinin ve eksperlerinin finansman ihtiyaçlarının uygun şartlarla karşılanması amacıyla Halkbank ve ATO arasında yeni protokol imzalanmıştır. Protokol doğrultusunda "ATO Üyesi Sigorta Acentelerine ve Eksperlerine Destek Paketi" oluşturulmuştur. Paket kapsamında sigorta acenteliği ve/veya eksperliği faaliyetini sürdüren işletmelerin nakit ve gayrinakit ihtiyaçlarına yönelik finansman desteğinin Halkbank tarafından sağlanması ve sigorta acentelerinin ve/veya eksperlerin nakit akışlarının Banka'ya kazandırılması amaçlanmıştır.

Girişimcilere ve İstihdama Destek
Halkbank, uzun yıllardır devam eden girişimcileri destekleme misyonu ve sosyal sorumluluk bilinci doğrultusunda; girişimciliği teşvik etmeye, istihdamı artırmaya, girişimcilerin yeni iş kurmalarını ve gençlerin ekonomik hayata katılmalarını desteklemeye öncelik vermektedir.

Banka, bu doğrultuda kendi işini kuracak veya işini büyütecek girişimcilere sağladığı finansal desteklerle ekonomiye ve istihdama katkı sağlamayı sürdürmektedir. Girişimci ruha ve yeni iş fikirlerine sahip kadınların ve gençlerin cesaretlendirilerek desteklenmesini stratejik odaklarından biri olarak kabul eden Halkbank, yeni iş kurmak isteyenlere eğitim, yaş, iş tecrübesi gibi kriterler göz önüne alınarak oluşturulan Genç, Cesur, Usta, Tekno, Halk ve KOSGEB Uzman Girişimci Kredileri ve franchising alanında yatırım yapmak isteyen girişimcilere yönelik Franchising Kredisi ile ihtiyaç duydukları finansman desteğini sağlamaktadır. Ayrıca yenilikçiliğin ve rekabetin damga vurduğu günümüz piyasa koşullarında lokomotif etkisi yaratarak değişimi başlatacak imalatçı genç girişimcilerin yenilik ve istihdam yaratma kapasitelerini ve

> "Halkbank, uzun yıllardır devam eden girişimcileri destekleme misyonu ve sosyal sorumluluk bilinci doğrultusunda; girişimciliği teşvik etmeye, istihdamı artırmaya, girişimcilerin yeni iş kurmalarını ve gençlerin ekonomik hayata katılmalarını desteklemeye öncelik vermektedir.

üretimi artırma potansiyellerini desteklemek üzere KGF kefaleti ile Genç Girişimcilere Yatırım Destek Kredisi hayata geçirilmiştir. Aynı zamanda kadınların iş hayatında daha fazla söz sahibi olması amacıyla oluşturulan Kadın Girişimci Kredisi ile mevcut işini büyütmek veya kendi işini kurmak isteyen kadın girişimciler desteklenmektedir.

Dijital Kredi Platformu'nda sunulan özel kredi ürünleriyle girişimcilere şubeye gelmeden başvuru, hızlı tahsis ve ihtiyaç duyacakları finansmana kolayca erişim imkânı sağlanmıştır. Halkbank'ın bu kapsamdaki finansman destekleri arasında; Tekno Girişimcilere Dijital Kredi Paketi, Cesur Girişimcilere Dijital Kredi Paketi, Genç Girişimcilere Dijital Kredi Paketi, Usta Girişimcilere Dijital Kredi Paketi ve Halk Girişimcilere Dijital Kredi Paketi yer almaktadır. Ayrıca, Ekonomi Reform Programı doğrultusunda ekonomik istikrarın devamlılığını sağlamak ve KOBİ'ler başta olmak üzere işletmelerin ticari hayatlarını sürdürürken ilave istihdam sağlamalarını teşvik etmek amacıyla İlave İstihdam Destek Paketi ile Halkbank istihdam artışına katkı sağlamayı sürdürmüştür.

KOBİ ve Esnaf Bankacılığı

Halkbank, ülkemizin uluslararası rekabet gücünün artırılması için ihracatçı firmalara yönelik yenilikçi çalışmalar gerçekleştirmektedir.

İhracatçıların İhtiyaçlarına Yönelik Çözümler
Halkbank, ülkemizin strateji ve ekonomi programlarıyla uyumlu bir şekilde, ihracat yapan firmalara özel çözümler üretmekte ve onları desteklemektedir. Ülkemizin uluslararası rekabet gücünün artırılması için ihracatçı firmaların talep ve ihtiyaçlarına yönelik yenilikçi çalışmalarını sürdüren Banka, İhracat Destek Paketi kapsamında ihracat hazırlığındaki firmalara döviz kredisi, TL ihracat kredisi ve teminat mektubu, döviz cinsinden taksitlendirme isteyen firmalara taksitli ihracat kredisi imkânı sunarken ihracatını geliştirmek ve yeni pazarlara açılmak isteyen firmalara da özel çözümler üretmektedir.

Ayrıca KGF Teminatlı İhracat Destek Paketi, İGE İhracat Destek Kredisi, TCMB Yatırım Taahhütlü Avans Kredisi, TCMB İhracat ve Döviz Kazandırıcı Hizmetler Reeskont Kredisi ile ihracatçı firmaların yanında olan Halkbank, uygun faiz oranlı Eximbank kaynaklı kredilere de aracılık etmektedir. Firmalar ayrıca, Banka'nın geniş muhabir ağı sayesinde akreditif açılışları ve diğer dış ticaret işlemlerini uygun koşullarda gerçekleştirebilmektedir.

KGF İş Birlikleri
Halkbank, Kredi Garanti Fonu A.Ş. (KGF) ile gerçekleştirilen iş birliğiyle KGF kefaletinden tüm KOBİ'lerin haberdar olmalarına ve faydalanabilmelerine yönelik çalışmalarını 2022 yılında da sürdürmüştür. Teminat yetersizliğinden dolayı finansmana erişim güçlüğü çeken KOBİ'ler, Halkbank'ın sunduğu KGF kefaletli kredilerle ihtiyaç duydukları finansmana ulaşmıştır. Farklı tarihlerde KGF ile İhracat Destek Paketi, İşletme Harcamaları Destek Paketi, Yatırım Destek Paketi, İnşaat Harcamaları Destek Paketi, KGF Destek 2 Kredisi, Çay Alımı Destek Paketi'ne ilişkin protokoller imzalanmış ve bu protokoller kapsamında avantajlı kredi paketleri hizmete sunulmuştur.

KOSGEB Faiz Destekli Krediler
Halkbank ile Küçük ve Orta Ölçekli İşletmeleri Geliştirme ve Destekleme İdaresi Başkanlığı (KOSGEB) arasında, KOSGEB veri tabanına kaydı onaylı, güncel KOBİ Beyannamesi olan işletmelere uygun koşullarda finansal destek sağlanması amacıyla 2022 yılında oluşturulan KOSGEB KOBİ Finansman Programı ile birçok KOBİ ve girişimci faizsiz ya da çok düşük faizlerle işletme sermaye ihtiyaçlarını karşılamış, yeni kurdukları işlerini geliştirme imkânı bulmuştur. Ayrıca, KOSGEB Bartın, Düzce, Karabük, Kastamonu, Sinop ve Zonguldak İlleri Acil Destek Kredisi, KOSGEB Ordu Aybastı Acil Destek Kredisi, KOSGEB Bolu ve Edirne İlleri Acil Destek Kredisi, KOSGEB Artvin İli Yusufeli İlçesi Acil Destek Kredisi için KOSGEB ve KGF ile protokoller imzalanmıştır.

Dijital Kredi Platformu ile Finansmana Kolay Erişim
Halkbank, KOBİ Bankacılığı'nda imza attığı işlerle 2022 yılında da yeniliklerin öncüsü olmayı ve KOBİ'lerin başarılarında aktif rol oynamayı sürdürmektedir.

Teknolojik gelişmeler sonucu iş yapış biçimleri tamamıyla değişmekte olup Halkbank bu değişime hız kesmeden adapte olmuştur. Teknolojinin sunduğu tüm imkânları bankacılığa hızla entegre eden Halkbank, başta KOBİ'ler olmak üzere tüm müşterilerin dijital kanallarından da ürün ve hizmetlere erişmelerini sağlamaktadır.

Halkbank, www.halkbankkobi.com.tr platformu ile KOBİ'lerle olan güçlü bağını internet ortamında da pekiştirmiştir. Banka, teknolojik gelişmeleri yakından izleyerek köklü bankacılık deneyimini, dijital kanallara taşımak için önemli yatırımlar yapmakta ve dijital kanallardaki aktif varlığını reel sektörle temas etme noktasında önemli bir araç olarak görmektedir. 300 binin üzerinde üyesi bulunan halkbankkobi.com.tr üzerinden hizmete sunulan Dijital Kredi Platformu ile dijitalleşme yolunda devam etmektedir.

Dijital Kredi Platformu'nda konumlandırılan kredi ürünleriyle 1 yıllık faaliyet süresini dolduran ve son mali yıl cirosu 3 milyon TL'yi aşmayan gerçek ve tüzel kişi KOBİ firmalara; şubeye gelmeden başvuru, hızlı tahsis ve ihtiyaç duyacakları finansmana kolayca erişim imkanı sunulmaktadır.

> "Halkbank, www.halkbankkobi.com.tr platformu ile KOBİ'lerle olan güçlü bağını internet ortamında da pekiştirmiştir.

Bireysel Bankacılık

2022 yılında Halkbank'ın bireysel kredi hacmi 116,4 milyar TL'ye ulaşmıştır.

Bireysel bankacılık, yeniliklerin müşteri tercihlerini en fazla etkilediği ve finansal çözüm trendlerinin en hızlı şekilde değiştiği alanların başında gelmektedir. Halkbank, kişiselleştirilmiş deneyim sunma ve hizmetlerini en uygun maliyetlerle müşterileriyle buluşturma odağıyla sektörde bu alanda da dijital dönüşüme öncülük etmektedir. Halkbank'ta bireysel bankacılık alanında bulut bilişim, yapay zeka ve blok zincir teknolojileri gibi günümüzün teknolojik trendleri takip edilerek bunların iş süreçlerine entegre edilmesine öncelik verilmektedir. Bireysel bankacılıkta hem fintech'lerle yapılan iş birlikleri hem de yapay zekanın kullanımının artırılması (yapay zeka destekli dijital temsilciler vb.) gibi inisiyatiflerle bankacılık kanalları genişletilerek müşterilere tüm kanallardan sunulan hizmetler mükemmelleştirilmektedir.

2.500 müşteri temsilcisi aracılığıyla müşterileriyle kurduğu sağlam bağı geliştirmeye 2022 yılında da devam eden Halkbank, dönem içerisinde gerçekleştirdiği 57,1 milyar TL kullandırımla bireysel kredi hacmi 116,4 milyar TL'ye ulaşmıştır. Banka, yıl sonu itibarıyla bireysel kredilerde %9,5 pazar payına sahiptir.

İhtiyaçlara Yönelik Terzi Usulü Ürün ve Çözümler
Halkbank Bireysel Bankacılık, rekabetin her geçen gün yoğunlaştığı pazarda pazar payını büyütebilmek için nitelikli ürün ve hizmet gamını sürekli değişim içinde olan müşteri ihtiyaçları, değişen piyasa dinamikleri ve Banka'nın hedefleri doğrultusunda kesintisiz geliştirmektedir. Bu yaklaşımla yürütülen çalışmalar kapsamında, 2022 yılında enerji tüketimini azaltarak enerjinin daha verimli kullanılmasını sağlamak ve sürdürebilir çevre politikasına destek olmak amacıyla, bina yalıtımı olmayan veya yalıtımını yenilemek isteyen müşterilere yönelik daire başına 50 bin TL'ye kadar 60 ay vade ve %0,99 faiz oranlı "Konutlarda Isı Yalıtım Kredisi" ürünü kullanıma sunulmuştur. Banka sorumlu finansman kapsamındaki ürün ve hizmetlerinden olan "Enerji Destek Kredisi" kullandırımlarına da devam etmektedir.

Bunların yanı sıra, müşteri segmenti bazında fiyatlama anlayışıyla Bordro 24, kamu, emekli ve özel sektör çalışanlarına özel ihtiyaç kredisi ürünleriyle müşterilere farklı kredi imkân ve çözümleri geliştirilmiştir.

Halkbank, sosyal sorumluluk bakış açısıyla saygı ve minnet borcumuz olan şehit yakınlarının ve malul/muharip gazilerimizin ihtiyaçlarını karşılamak amacıyla uygun faiz oranlı "Vefa İhtiyaç" ve "Vefa Konut Kredisi" ürünlerini sunmaktadır.

Konut kredilerinde en çok tercih edilen bankalar arasında yer alan Halkbank, geniş ürün yelpazesi, kişiye özel oluşturulan esnek ödeme seçenekleri ve avantajlı koşullarla kampanyalar sunmaktadır. Halkbank, uzun vadeli bir dostluk ilişkisi olarak gördüğü konut kredilerinde yıl boyunca "Canım Evim" konsepti ve "Hesaplı Evim Konut Kredisi" paketi kapsamında cazip faiz oranlarıyla her bütçeye uygun ödeme planları oluşturarak 2022 yılında da müşterilerinin konut alımlarına destek olmuştur.

Ayrıca ilk konutunu alacak müşterilerin çok uygun maliyetle konuta erişimlerini artırmak amacıyla Hazine ve Maliye Bakanlığı tarafından açıklanan Konut Finansman Paketleri kapsamında; döviz ve altın mevduat birikimi olan müşterilere "Genişletilmiş Konut Kredisi" ve sıfır/1.el konut almak isteyen müşterilere "İlk Evim Konut Kredisi" ürünleri geliştirilmiştir.

Halkbank, müşterilerinin taşıt satın alımından doğan finansman ihtiyaçlarına yönelik olarak hizmete sunmuş olduğu standart taşıt kredilerinin yanı sıra cazip faiz oranlı "Yeşil Işık Taşıt Kampanyası"nı 2022 yılında da düzenlemiştir.

> "Konut Finansman Paketleri kapsamında; döviz ve altın mevduat birikimi olan müşterilere "Genişletilmiş Konut Kredisi" ve sıfır/1.el konut almak isteyen müşterilere "İlk Evim Konut Kredisi" ürünleri geliştirilmiştir.

Banka bireysel ürünlerinde ürün çeşitliliğini artırmak, müşterilerin değişen ihtiyaçlarına cevap verebilmek amacıyla, kamu kurum ve kuruluşlarına, kamu tüzel kişiliklerine ve özel muhataplara hitaben teminat mektubu talep eden tacir olmayan gerçek kişilere yönelik "Bireysel Teminat Mektubu" ürününü hayata geçirmiştir.

Kurum Maaş Ödemeleri
Halkbank, 2022 yılında da maaş ödemesi aracılık hizmetlerini geliştirmeye ve verim potansiyeli yüksek kurum kazanımına devam etmiştir. 2022 sonu itibarıyla 1 milyon kişi maaşını Halkbank aracılığıyla almaktadır.

Mevduat Yönetimi

Halkbank, mevduat yönetimi yetkinliklerini geliştirmek için dijitalleşmenin sunduğu fırsatlardan yararlanmaktadır.

Halkbank'ın mevduat yönetimi kapsamındaki faaliyetlerinin ana eksenini, sürekli zenginleştirdiği ürün ve hizmet çeşitliliğiyle Banka'ya yeni ve tabana yaygın müşteri kazandırmak oluşturmaktadır. Bunun yanı sıra mevduat ürünlerinin daha geniş kesimler tarafından kullanılması için mevcut müşterilerin ürün kullanımının artırılmasına yönelik proaktif çalışmalar da yürütülmektedir. Aktif olmayan müşterilerin geri kazandırılması kapsamında, ilgili Pazarlama Daire Başkanlıkları ile mevduat alanındaki çalışmalarının yönlendirilmesine, etkin maliyet yönetimiyle şube operasyonlarının kârlılık ve verimliliğinin artırılmasına ve bu yönde gerekli önlemlerin alınmasına odaklanılmaktadır.

Halkbank, birikimlerini güvence altına almak isteyen müşterileri için 2022 yılında yeni ürünler geliştirmeye devam etmiştir. Dönem içerisinde bu doğrultuda; Dövizden Dönüşümlü Kur Korumalı Mevduat Hesabı, Kur Korumalı Vadeli Mevduat Hesabı, Yuvam Mevduat Hesabı, Fiziki Altından Dönüşümlü Kur Korumalı Mevduat Hesabı ve Vadesiz Çeyrek Altın Hesabı ürünleri hayata geçirilmiştir.

Halkbank, mevduat yönetimi yetkinliklerini geliştirmek için dijitalleşmenin sunduğu fırsatlardan yararlanmaktadır. Bu kapsamda, mevcut mevduat ürünlerinin İnternet ve Mobil Bankacılık üzerinden de müşterilere sunulabilmesi için çalışmalar yürütülmektedir. 2022 yılında ayrıca yeni mevduat ürünlerini müşterilerle buluşturabilmek amacıyla Banka Alternatif Dağıtım Kanalları'ndan sunulan hizmetler artırılmıştır.

Halkbank 2022 yılında da TL/YP vadesiz mevduat bakiyesinde artış sağlanması ve vadesiz mevduatın toplam mevduat içerisindeki payının artırılması amacıyla kampanya düzenlemiştir. Ayrıca mevduat maliyetlerinin düşürülmesine yönelik 6 ay süreli bir kampanya daha düzenlenmiştir.

Dönem sonu itibarıyla toplam mevduatı 1 trilyon TL'yi aşan Banka'nın toplam mevduatı içerisindeki vadeli mevduat payı %71,3 seviyesindedir.

Halkbank, kaynak yapısının sürdürülebilirliğini temin etmek amacıyla tabana yaygın bir şekilde mevduat hacmini genişletmeye devam edecektir. 2023 yılındaki diğer odak noktaları tasarruf mevduatı ve vadesiz mevduat kalemlerinin toplam mevduat içindeki payının artırılması olacaktır. Ekonomide kalıcı fiyat istikrarı için uygulanan Liralaşma Stratejisi kapsamında TL vadeli mevduatın artırılarak ortalama vadesinin uzatılması ve YP mevduatların TL mevduata dönüşmesinin sağlanması Banka'nın diğer öncelikli hedefleridir.

> "Dönem sonu itibarıyla toplam mevduatı 1 trilyon TL'yi aşan Halkbank'ın toplam mevduatı içerisindeki vadeli mevduat payı %71,3 seviyesindedir.

Hazine Yönetimi ve Uluslararası Bankacılık

2022 yılında müşteri türev işlemlerinde, kârlılığa odaklı ve kaynak maliyetlerini destekleyici işlemler yapılmaya devam edilmiştir.

Hazine Yönetimi
Halkbank strateji ve politikaları doğrultusunda, yurt içi ve yurt dışı (organize ve organize olmayan) para, döviz, türev ve sermaye piyasalarında aktif olarak yer alan Hazine Yönetimi; bu piyasalarda yapılacak işlemlerle Banka'nın aktif-pasif yönetimine, likidite yönetimine ve kârlılığına katkı sağlamaktadır.

2022 yılında müşteri türev işlemlerinde, kârlılığa odaklı ve kaynak maliyetlerini destekleyici işlemler yapılmaya devam edilmiştir. Müşteri odaklı bir yaklaşımla gerek döviz ve altın gerekse türev ürünlerde rekabetçi fiyatlamalar yapılmaktadır. Hazine Yönetimi, 2022 yılında Merkez Bankası'nın para politikası uygulamaları paralelinde, TL para piyasalarını etkin bir şekilde kullanmış ve yüksek işlem hacmiyle Halkbank'ın hem tezgahüstü hem de organize piyasalarda öncü oyuncu olma vasfını pekiştirmiştir. Banka, hem TCMB APİ işlemlerinde hem de BİST Repo Piyasası'nda yapılan işlemlerde önemli paya sahiptir.

2003 yılından bu yana sürdürdüğü Piyasa Yapıcı Banka olarak Hazine ve Maliye Bakanlığı iç borçlanma faaliyetlerine etkin katılım sağlayarak DİBS piyasasında yeterli likiditenin ve derinliğin oluşmasına katkıda bulunmayı hedefleyen Halkbank, menkul kıymet piyasasında aktif bir oyuncu olmaya 2022 yılında da devam etmiştir. Dönem içerisinde ayrıca, etkin ve verimli portföy yönetimi hedefi doğrultusunda ve dengeli menkul kıymet portföy stratejisiyle hem piyasada oluşan risklerin Banka bilançosuna etkilerinin bertaraf edilmesine hem de Banka kârlılığına destek olunmuştur.

Halkbank; alternatif kaynak yaratmak, ürün ve müşteri çeşitliliğini sağlamak, sermaye yapısını güçlendirmek ve finansal istikrarı sürdürülebilir kılmak amacıyla 2022 yılında da menkul kıymet ihraçlarını gerçekleştirmeyi sürdürmüştür. Bu kapsamda 2022 yılında halka arz edilmeksizin nitelikli yatırımcılara yapılan finansman bonosu ihraçları yoluyla toplam 19,9 milyar TL ihraç gerçekleşmiştir.

2023 ve Sonrası
Halkbank; müşteri odaklı bir yaklaşımla döviz ve türev ürün fiyatlamalarında rekabetçi konumunu koruyarak, bankalararası piyasalarda piyasa yapıcısı konumunun gereklerini yerine getirmeyi sürdürecektir. Gerek tezgahüstü gerekse organize piyasalarda dijitalleşmeye paralel hızlı, kaliteli ve operasyonel riskin minimum olduğu fiyatlamaların yapılması hedeflenmektedir.

Banka, bilanço içerisinde önemli paya sahip olan menkul kıymet portföyünü; vade, portföy türü, faiz yapısı bakımından verimli şekilde yönetmeyi ve portföyün kârlılığını korumayı amaçlamaktadır. Bu amaç doğrultusunda; birincil ve ikincil piyasalarda piyasa koşulları takip edilerek etkin bir oyuncu olmaya devam edilecek, dengeli portföy yönetimi stratejisiyle piyasa risklerine karşı koruma sağlanacaktır.

> “
> Halkbank; müşteri odaklı bir yaklaşımla döviz ve türev ürün fiyatlamalarında rekabetçi konumunu koruyarak, bankalararası piyasalarda piyasa yapıcısı konumunun gereklerini yerine getirmeyi sürdürecektir.

Aynı zamanda önümüzdeki dönemde, müşteri ve kaynak çeşitliliğinin artırılması amacıyla TLREF'e veya diğer gösterge endekslere dayalı borçlanma araçları ihraçlarına devam edilecektir.

Her alanda olduğu gibi Hazine işlemlerinin odağına da Türkiye'nin sürdürülebilir büyümesine destek olmayı koyan Halkbank, sektörde yaşanan dijital dönüşüm sürecini yakından takip ederek bankalararası işlemlerde ve müşterilere sunulan hizmetlerde gerekli otomasyonları ve iyileştirmeleri gerçekleştirmeye de öncelik verecektir.

Uluslararası Bankacılık
Halkbank, 2006 yılından bu yana KOBİ veya daha büyük ölçekli firmaların finansmanında kullanılmak üzere uluslararası finans kuruluşlarından uygun koşullarda uzun vadeli kaynak temin etmektedir. Sürdürülebilirlik alanındaki faaliyetleri, kurumsal sosyal sorumluluk çalışmaları ile 2008 yılında başlamış, uluslararası finans kuruluşlarıyla yaptığı iş birliği neticesinde hem kurum hem de müşteri nezdinde kurumsal sosyal sorumluluk, çevre, iş sağlığı ve güvenliği konularında kapasite geliştirici faaliyetler gerçekleştirilmiştir. 2011 yılında uluslararası finans kuruluşlarıyla gerçekleştirilen iş birliği kapsamında enerji verimliliği ve yenilenebilir enerji temalı krediler kullandırılmaya başlanmıştır. Söz konusu projelerden elde edilen kazanımların yarattığı farkındalık, 2015 yılında Halkbank'ta Sürdürülebilirlik Komitesi kurulmasına, sonrasında da Çevre ve Enerji Politikaları oluşturulmasına giden yolu açmıştır.

Halkbank ayrıca, sürdürülebilirlik faaliyetlerinin bir bileşeni olarak Fransız Kalkınma Ajansı, Avrupa Yatırım Bankası ve Dünya Bankası gibi uluslararası finans kuruluşlarıyla enerji verimliliği, yenilenebilir enerji, çevre kirliliğinin önlenmesi, organize sanayi bölgeleri gibi kümeleşme bölgelerinin iyileştirilmesi konularında yaptığı projelerle 2012 yılından itibaren yaklaşık 325 milyon Avro tutarında kredi kullandırmıştır. Bununla birlikte yurt dışı kaynaklı kredilerden 2022 yılı içerisinde Enerji Kredileri de dahil olmak üzere müşterilerin yatırım ve işletme sermayesi ihtiyaçları dahilinde toplamda 66,4 milyon Avro kredi kullandırımı gerçekleştirilmiştir.

Halkbank, ihracat ve ithalat alanında müşterilerine küresel ölçekte hizmet sunmayı ve ihracatçıların en önemli destekçilerinden biri olmayı hedeflemektedir. Bu hedef doğrultusunda, 106 ülkede 967 bankadan oluşan geniş muhabir banka ağını etkin bir şekilde yöneterek, dış ticaret alanında müşterilerine kaliteli ve katma değeri yüksek hizmet ve ürünler sunmaktadır. Bu başarının altında Halkbank'a olan güven, güçlü ilişki yönetimi, bilgi birikimi, muhabir bankalara yönlendirilen sürdürebilir iş hacimleri, yurt dışı operasyonlardaki artan hizmet kalitesi ve ürün çeşitliliğine bağlı olarak yaratılan müşteri memnuniyeti yer almaktadır.

Halkbank, 2022 yılında müşterilerini dış ticaret ve ödemeler alanında desteklemeyi sürdürmüş ve güçlü ilişki yönetimi yaklaşımıyla muhabir ağında yer alan bankalarla yarattığı sinerji sayesinde özellikle yurt dışı müteahhitlik faaliyetleri alanındaki firmaların yatırımlarına başarıyla aracılık etmiştir.

2023 ve Sonrası
Halkbank; kaynak yapısını çeşitlendirmek, uzun vadeli ve uygun koşullarda fon temin etmek ve aynı zamanda sürdürülebilir bankacılık faaliyetlerini desteklemek için uluslararası yürüttüğü olumlu diyaloğu uzun vadede sürdürmeyi hedeflemektedir.

Muhabir banka ilişkileri politikası kapsamında ise; ülke risklerini ve finansal göstergeleri sürekli olarak değerlendiren Halkbank, tüm işlemlerinde bu değerlendirmeleri titizlikle dikkate almaya 2023 yılında da öncelik verecektir. Bu çerçevede jeopolitik gelişmeler ve küresel ekonomik konjonktür yakından takip edilerek, Banka limitleri düzenli olarak gözden geçirilmeye ve ülke ve muhabir banka riskleri etkin bir şekilde yönetilmeye devam edilecektir.

> “
> Halkbank, 106 ülkede 967 bankadan oluşan geniş muhabir banka ağını etkin bir şekilde yöneterek, dış ticaret alanında müşterilerine kaliteli ve katma değeri yüksek hizmet ve ürünler sunmaktadır.

İNSAN SERMAYESİ

Katkı Sağladığımız SKA'lar

Toplam çalışan sayısı

20.781

2022 yılında Halkbank'ın çalışan devir oranı

%3,1

Toplu iş sözleşmesi kapsamındaki çalışan oranı

%81

Çalışan eğitimlerine ayırılan toplam kaynak

37 milyon TL

Kadın çalışan oranı

%45

Yarattığı istihdamla da Türkiye'nin sosyoekonomik gelişimine katkıda bulunan Halkbank, 20.781 çalışanını rekabetçiliğinin kaynağı ve yarınlarının en büyük güvencesi olarak görmektedir. Banka, ana stratejisi haline getirdiği kapsayıcı ve sosyal fayda odaklı iş modelleriyle sadece çalışanlarının performansını, bağlılığını ve mutluluğunu değil potansiyel yetenekleri bünyesine çekebilme gücünü de artırmaktadır.

Halkbank, sağlık ve güvenlik önceliklerinden ödün vermediği çalışma ortamını, çalışanlarının kariyer yolculuğu boyunca sürekli ve sürdürülebilir bir eğitim platformuna da dönüştürmektedir. Onların hem mesleki hem de kişisel yaşamlarında ihtiyaç duydukları becerileri kazanabilmeleri, beceri setlerini sürekli güncelleyerek değişen dünyaya daha kolay adapte olabilmeleri için insan kaynakları sistemlerini yeni nesil teknolojilerle desteklemektedir.

İnsan kaynağına ve çok yönlü gelişimine yatırımlarını sürdüren Halkbank, hayata geçirdiği yenilikçi uygulama ve projelerle 2022 yılında da seçkin ödül programlarından önemli ödüllerle dönmüştür.

Banka'nın yıl içerisinde kazandığı ödüller için 2022 Yılı Ödülleri bölümünü inceleyebilirsiniz.

Kapsayıcı İşveren Kimliği ile Halkbank

Halkın bankası Halkbank, sürdürülebilir ve sorumlu bankacılık alanlarındaki itibarını insan odaklı çalışma prensiplerinden almaktadır.

Sendika üyesi çalışan oranı

%79

Dayanışma Aidatı ile yararlananların oranı

%2

Sürdürülebilir Kalkınma Amaçları, 2030 yılında dünyanın eşitsizliklerden arınarak; toplumsal, sosyal ve ekonomik açıdan tüm insanlara eşit fırsat ve imkânların sunulması gerektiğini vurgulamaktadır. Banka'nın bünyesinde bulunan çeşitli işgücü Türkiye'nin sürdürülebilir kalkınmasına katkı sağlama ve öncülük etme amacıyla azımsanamayacak bir değer taşımaktadır. Halkın bankası Halkbank, sürdürülebilir ve sorumlu bankacılık alanlarındaki itibarını insan odaklı çalışma prensiplerinden almaktadır. Banka, sahip olduğu tüm imkânlarını çalışanlarına; eşitlik, kapsayıcılık ve adalet çerçevesinde sunmanın yanı sıra, odak noktasına insanı alan insan kaynakları uygulamalarını hayata geçirmektedir.

Banka kapsayıcılık prensipleri çerçevesinde; çalışanları arasında din, dil, ırk, yaş, cinsiyet ve engellilik vb. ayrımların yapılmasına müsaade etmemektedir. Bunlara benzer bir durumun yaşanması halinde hiçbir şekilde taviz gösterilmemektedir.

Halkbank, Türkiye'nin taraf olduğu Birleşmiş Milletler İnsan Hakları Evrensel Beyannamesi ve Uluslararası Çalışma Örgütü'nün (ILO) temel ilkelerine uygun olarak, çalışan haklarına saygı göstermektedir. Faaliyetlerini ayrımcılık ve zorla çalıştırma yasağı, çocuk işçiliğinin ortadan kaldırılması gibi konuları dikkate alarak gerçekleştirmektedir. Toplu sözleşme ve sendikalaşma haklarına saygı duymaktadır. Banka çalışanlarının %81'i toplu iş sözleşmesi kapsamında yer almaktadır. Yıl sonu itibarıyla Banka'da 568 engelli personel istihdam edilmektedir.

Halkbank'ın çalışanlarına sunduğu geniş kariyer fırsatlarının temelinde adalet, eşitlik ve gelişim yatmaktadır. Banka sunduğu kariyer ve performans yönetimi sistemleri sayesinde çalışanların gelişimine sürekli katkı sağlamaktadır.

Halkbank, ücretlendirme politikasında cinsiyet ayrımı gözetmemektedir. Banka insan kaynakları yapılanmasında, katma değerin ve performansın ön plana alındığı görev ve unvan bazlı yapıyı kullanmaktadır. Bu doğrultuda, uygulanan ücret sisteminde bulunduğu unvanın ücretiyle yürüttüğü görevin ücreti toplanarak çalışanın brüt ücret tutarı elde edilmektedir.

"Eşit iş, eşit ücret" politikası bulunduğundan beyaz yakalı personel başlangıç düzeyi ücretinin asgari ücrete oranı %135,9; mavi yakalı personelde başlangıç düzeyi ücretinin asgari ücrete oranı %108,1'dir.

Cinsiyete Göre Çalışan Oranı

> Halkbank'ın çalışanlarına sunduğu geniş kariyer fırsatlarının temelinde adalet, eşitlik ve gelişim yatmaktadır. Banka sunduğu kariyer ve performans yönetimi sistemleri sayesinde çalışanların gelişimine sürekli katkı sağlamaktadır.

> Halkbank, ücretlendirme politikasında cinsiyet ayrımı gözetmemektedir. Banka insan kaynakları yapılanmasında, katma değerin ve performansın ön plana alındığı görev ve unvan bazlı yapıyı kullanmaktadır.

Kapsayıcı İşveren Kimliği ile Halkbank

Kurumsal İnsan Hakları ve Çalışan Hakları Politikası kapsamında işe alım süreçlerinde adaylara fırsat eşitliği sağlanmaktadır.

Halkbank, çalışan şikayeti ve anlaşmazlık konularında çalışan hakları gereğince süreç yönetimine ilişkin mekanizmaları oluşturarak problemlere çözüm geliştirmektedir. Buna ek olarak, işe alım ve terfi süreçlerinde yürütülmekte olan optimum denge modeli eğitiminden alınan çıktılar sonrasında düzenlenen memnuniyet anketinde olumsuzluk tespit edilen noktalara değinerek, iyileştirilmesi gereken maddelerin nedenleri ve sonuçları değerlendirilmektedir.

Doğum İznine Yaklaşımı
2022 yılı öncesinde doğum iznine ayrılarak aynı yıl doğum izninden dönen 350, henüz dönmeyen 3 kadın çalışan, 2022 yılında doğum iznine ayrılarak aynı yıl doğum izninden dönen 253 henüz dönmeyen 339 kadın çalışan mevcuttur.

Bunun yanında; 2022 yılı içerisinde Eşin Doğum Yapması İznine ayrılan yani bir diğer deyişle babalık iznine ayrılan erkek çalışan sayısı 701'dir.

İşe Alım Süreçleri
Halkbank sürdürülebilirlik ilkeleri uyum çerçevesi gereğince, Türkiye'de insan hakları ve çalışma hayatını düzenleyen mevzuata tam uyumu taahhüt ettiği Kurumsal İnsan Hakları ve Çalışan Hakları Politikası kapsamında işe alım süreçlerinde adaylara fırsat eşitliği sağlamaktadır. Banka, İnsan Kaynakları Daire Başkanlığı tarafından yürütülen işe alım süreçlerinde politikalarını belirlerken; sektörel dinamikler, istihdamı doğrudan ve dolaylı olarak etkileyen gelişmeler, iş gücü anlamında niteliksel değişimler ve bütçe etkenleri gibi faktörleri göz önünde bulundurmaktadır. Planlamalar oluşturulduktan sonra çalışan alımı yapılacak pozisyona uygun olan kriter ve eşleştirmelere göre çalışanların görev tanımları yapılmaktadır.

Başarı Profillerinin Değerlendirilmesi
Halkbank'ın işe alım, terfi ve atama süreçlerine aday olan kişilerin ortaya koyacağı performans süreçlerine dair verilen kararlarda daha etkin, güvenilir ve objektif bir şekilde başarı profilleri belirlemek amacıyla insan kaynakları süreçlerinde 2022 yılında iyileştirmeler yapılmıştır. Bu çerçevede neredeyse tüm pozisyonlar için odak grup görüşmeleri, başarı profilleme anketleri ve örnek saha uygulamaları ile temel, fonksiyonel ve liderlik yetkinliklerini içeren başarı profilleri belirlenmiştir. Organizasyonel yapıdaki değişiklikler, yeni oluşturulan ya da kapanan bölümler çerçevesinde başarı profillerinin güncelleme çalışmaları yıl boyu devam etmektedir.

Devam eden Yetenek Yönetimi çalışmaları kapsamında; yetkinlik bazlı anlayış benimsenerek belirlenen başarı profilleri üzerinden çalışanın kendini değerlendirmesi, geri bildirim görüşmeleri ve yönetici değerlendirmesi adımlarını içeren Yetkinlik Değerlendirme Süreci 2022 yılı başında devreye alınmış ve yıl sonunda tüm hizmet birimlerinde yaygınlaştırılmıştır. Yetkinlik Değerlendirme Süreci ile her çalışanın yetkinliklerinin ve gelişim noktalarının tespit edilmesi amaçlanmaktadır.

Bunun yanı sıra 2021 yılında modellemesi, 2022 yılında prosedür yazımı tamamlanan Şube Yönetici Aday Havuzunun 2023 yılında uygulamaya alınması planlanmaktadır. Bu sayede Halkbank'ta; yöneticiliğe uygun, liyakati en yüksek adaylar belirlenerek yönetici aday havuzuna dahil edilmesi amaçlanmaktadır. Şube Yöneticisi Aday Havuzunun belirlenmesinde sayısal performans ölçümleri, profile uyumun belirlenmesi için ise yapılan test, envanter ve değerlendirme merkezi uygulamaları esas alınacaktır.

	2022 yılında doğum iznine ayrılan çalışan sayısı	2022 yılında doğum izninden dönen çalışan sayısı
Kadın	592	253
Erkek*	701	693

** Erkek çalışana eşinin doğum yapması nedeniyle ücretli mazeret izni kullandırılmaktadır.*

Halkbank'ta Kariyer

Halkbank'ın sahip olduğu nitelikli iş gücünün arkasında tercih edilen işveren olma odağıyla çalışanları için oluşturduğu ayrıcalıklı fırsatlar yer almaktadır.

Halkbank, çalışanları için kurumsal Banka kültürünü ve sağlıklı ve etkin çalışma ortamını Banka'nın her birimine şeffaf bir şekilde yansıtmaktadır. Banka, kurumsal kültürüne eklediği sürdürülebilirlik bakış açısıyla ve çalışanının gelişim ve bağlılığının da artırılmasına verdiği büyük önemle paydaşlarına değer katmaya devam etmektedir.

Halkbank, gençlerin dinamizminden ve yenilikçiliğinden ve diğer yaş gruplarının tecrübesinden faydalanarak ortak değer yaratmaktadır. Bu kapsamda her yaş grubundan ve eğitim düzeyinden insana istihdam sağlayarak, fikir çeşitliliği içeren bir çalışma ortamı yaratmaktadır.

Raporlama dönemi içerisinde; Banka'nın toplam çalışan devir oranı ▽ %3,1, yeni işe alınan çalışan devir oranı ise ▽ %0,35 olmuştur. Zorunlu devir oranı %1,2 iken, gönüllü devir oranı ise %1,8'dir. 2022 yılında İnsan Kaynakları Daire Başkanlığı başarı kriterleri nezdinde Banka; çalışan devir hızını %0,05 oranında azaltma, yetenek yönetim projesini hayata geçirme, potansiyel yönetici devir hızını %0,03 oranında azaltma hedeflerini belirlemiştir.

Halkbank'ın sahip olduğu nitelikli iş gücünün arkasında tercih edilen işveren olma odağıyla çalışanları için oluşturduğu ayrıcalıklı fırsatlar yer almaktadır. Çalışanlar ihtiyaca bağlı olarak atandığı görev gereği bazı yan haklardan faydalanmaktadır.

Banka'nın ücretlendirme ve özellikli çalışan politikası hakkında daha fazla bilgi almak için;
https://www.halkbank.com.tr/tr/bankamiz/surdurulebilirlik/surdurulebilirlik/ilkeler-ve-politikalar.html

Çalışan ve firma gelişiminin şeffaf iletişim ve ilişkilere bağlı olduğuna inanan Banka, bunlara ek olarak, çalışan gelişiminin sürekli kılınması için yönetimsel işleyişin de bu süreçte aktif rol oynaması gerektiğine inanmaktadır. Banka, düzenli performans değerlendirmeleriyle tüm çalışanlarına verdiği geri bildirimlerle çalışan performansını ve motivasyonunu artırmaktadır. 2022 yılında 6.069 kadın beyaz yakalı ve 8.370 erkek beyaz yakalı çalışan Halkbank tarafından verilen geri bildirimlerle gelişime teşvik edilmiştir.

Çalışanlar ve Yaş Grupları

Eğitim Durumuna Göre Çalışan Kadın Sayısı

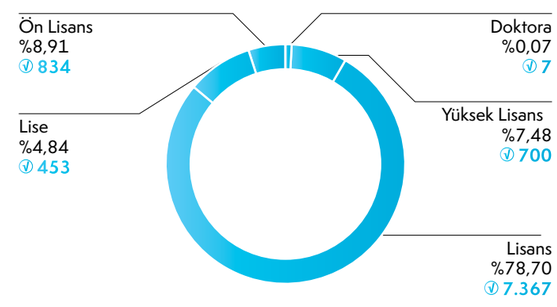

Eğitim Durumuna Göre Çalışan Erkek Sayısı

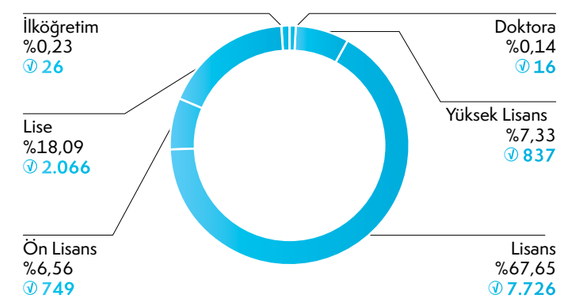

Çalışan Katılımı ve İç İletişim

Halkbank, çalışanlarını dinlemeye ve çalışanlarıyla etkili iletişim kurmaya büyük önem vermektedir.

Halkbank, kapsayıcı işveren sorumluluğuyla çalışanlarını dinlemeye ve çalışanlarıyla etkili iletişim kurmaya büyük önem vermektedir. Banka, kurum içi paydaşların iş birliğini ve uyumunu sağlamanın yanı sıra çalışan bağlılığını ve motivasyonunu artırmak için etkin iletişim kanalları oluşturarak bunları sürekli geliştirmektedir.

Emekli Portalı: Halkbank, emeklilerinin birbirleriyle olan iletişimini etkin kılmak ve geliştirmek, emeklilik döneminde ihtiyaç duydukları bilgi ve belgelere kolay erişim sağlamak, kurum kültürünü emeklilik dönemlerinde de yansıtarak bağlılıklarının devamı amacıyla emekli portalı kullanılmaktadır.

Halkbank'ta Beraber Dergisi: 16 yıldır Halkbank çalışanlarına özel olarak sunulan iç iletişim dergisi, 2020 yılında dijital ortama taşınmış olup 2022 Kasım ayından bu yana ise web ortamında çalışanlarla buluşmaya devam etmektedir. Banka'nın farklı birimlerinde görevli çalışanların da katkı sağladığı e-dergi; sağlıktan spora, tarihten sanata, seyahatten hobilere, teknoloji alanındaki gelişmelere dek geniş bir yelpazede bir içerik ve ilk günkü heyecanıyla okurlarına ulaşmaktadır.

> "
> 2022 yılında, "Gönül Şarkıları", "Anadolu Türküleri", "Şarkılarla Yeşilçam", "Bir Sevdadır Türküler" konseptleriyle, çalışanlar, aileleri ve müzik severlerin katıldığı konserler düzenlenmiştir.

Banka çalışanlarının katılımıyla gerçekleşen Türk Sanat Müziği ve Türk Halk Müziği Koroları, yıl içinde koro şefleriyle birlikte uzun soluklu olarak çalışmalarını devam ettirmiştir. 2022 yılında, "Gönül Şarkıları", "Anadolu Türküleri", "Şarkılarla Yeşilçam", "Bir Sevdadır Türküler" konseptleriyle, çalışanlar, aileleri ve müzik severlerin katıldığı konserler düzenlenmiştir.

Bilinçlendirme ve farkındalık yaratmak amacıyla özellikle uzaktan çalışanlar başta olmak üzere tüm çalışanlarla her ay farklı sağlık konusunun ele alındığı, özellikle konularında uzman kişilerin katıldığı Online Sağlık Buluşmaları gerçekleştirilmiştir.

Halkbank, çalışanlar arasındaki iletişimi güçlendirmek için kurumsal bilgi paylaşımının hız ve etkinliğini artıracak dijital uygulamaları hayata geçirmektedir. Çalışanlar; vefat, doğum, kan ihtiyacı gibi kurum içi bilgi ve duyurulara kolay ve hızlı bir şekilde Duyuru Panosu üzerinden ulaşabilmektedirler. Bu kapsamda ayrıca; çalışanların ikinci el eşya alım satımı yapabilecekleri İlan ve Fırsatlar Panosu oluşturulmuştur. Fırsatlar bölümünde; teknoloji ve giyim gibi alanlarda anlaşmalı markaların Banka çalışanlarına özel olarak yaptığı indirimler paylaşılmaktadır.

Halkbank, çalışanlarının mutluluklarını paylaşmakta, üzüntülü zamanlarında da yanlarında olmaktadır. Bu kapsamda, çocuk sahibi olan çalışanlar bizzat telefonla tebrik edilmekte ve doğum sonrası yürütülmesi gereken yasal süreçler (emekli sandığı işlemleri, doğum yardımı vb.) hakkında bilgilendirilmektedirler. Ayrıca, birinci derece yakınları vefat eden çalışanlar telefonla aranarak taziye dilekleri sunulmakta, kan ihtiyacı duyuruları sonrasında geçmiş olsun aramaları yapılmaktadır.

Halkbank'ta Eğitim

> "
> Sürdürülebilir insan kaynakları yönetiminin en önemli bileşenlerinden biri de çalışan gelişimidir. Halkbank, eğitim süreçlerini çalışanlarına sadece bugünün yöntemlerini öğreten değil, onları geleceğe de hazırlayan gelişim fırsatlarıyla donatmaktadır.

Eğitim Verileri

Toplam Sınıf Eğitim
(Saat/Kişi)

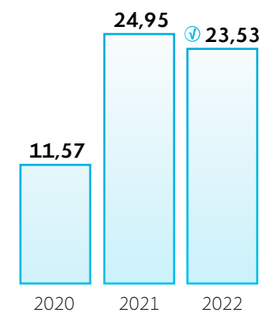

Toplam E-Öğrenme
(Saat/Kişi)

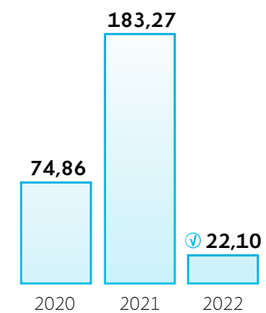

Ortalama Eğitim Süresi
(Kadın Çalışan)

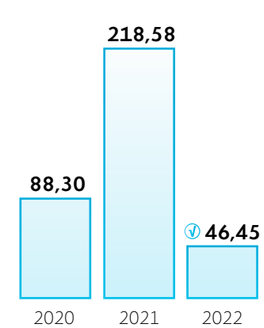

Ortalama Eğitim Süresi
(Erkek Çalışan)

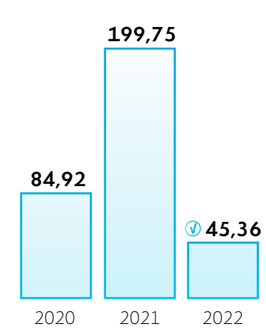

Toplam Sınıf Eğitim Saati
470.600

Toplam e-Öğrenme Eğitim Saati
442.000

Kişisel Gelişim Eğitim Oranı
%4

Mesleki Teknik Eğitim Oranı
%64

Yasal Zorunlu Eğitim Oranı
%18

Yetkinlik Eğitim Oranı
%14

İç/Dış Eğitmen Oranı
44/56

Halkbank'ta Eğitim

Halkbank'ta, "İşi en iyi, yapan anlatır" mottosundan hareketle eğitimlerin iç eğitmenler tarafından verilmesi önemsenmektedir.

Halk Akademi
Halkbank, sağladığı sürekli eğitimlerle çalışanlarına kişisel ve mesleki gelişim fırsatları tanırken, geniş kariyer olanaklarıyla çağdaş çalışma ortamları sunmaktadır. Banka, çalışanların bilgi ve beceri düzeylerini en üst seviyede tutmak ve onların kariyer gelişimlerine destek olmak amacıyla, bankacılık mesleğinin gerektirdiği mesleki ve kişisel gelişim konularında eğitim programları düzenlemektedir. Banka eğitim markası Halk Akademi kapsamında çalışanlarının kapasite gelişimine fayda sağlamaktadır.

Halkbank'ta, "İşi en iyi, yapan anlatır" mottosundan hareketle eğitimlerin, "Gelişime Yol Açanlar" ismi verilen iç eğitmenler tarafından verilmesi önemsenmektedir. İç eğitmenler aynı zamanda, rol model olmak, sosyal sorumluluk projelerine destek vermek, oryantasyon süreci yaşayan yeni çalışanlara Halkbank'ı ve kurum kültürünü anlatmak gibi önemli başka sorumluluklar da üstlenmektedir.

Teknik ve mesleki eğitimler dışında Sürdürülebilirlik, Sıfır Atık, Engelliliğe Doğru Yaklaşım, Etik İlkeler ve Sosyal Medya, İnsan Hakları Evrensel Beyannamesi, KVKK, Rekabet Hukuku, Entegre Yönetim Sistemi, Bilgi Sistemleri Güvenliği, Yolsuzlukla Mücadele Politikası gibi eğitimlerle çalışanların sürdürülebilirlik, toplumsal normlar, empati, hak, özgürlükler ve sorumluluklar gibi konularda bilgi ve farkındalık düzeyi artırılmaktadır.

"

Halk Akademi, çalışan eğitim faaliyetlerinin yanı sıra toplumsal fayda üretimine 2022'de de odaklanarak yenilikçi sosyal sorumluluk inisiyatiflerinin geliştirilmesine öncülük etmeye devam etmiştir.

Halk Akademi, çalışan eğitim faaliyetlerinin yanı sıra toplumsal fayda üretimine 2022'de de odaklanarak yenilikçi sosyal sorumluluk inisiyatiflerinin geliştirilmesine öncülük etmeye devam etmiştir. Bu kapsamda, mevcut KOBİ Gelişim eğitim portalına ek olarak tüm kadın girişimcilere özel Üreten Kadınlar Akademisi kurulmuştur. Kadınlarımızın eğitime erişim ihtiyacını karşılamak üzere 14 Şubat 2022 tarihinde hizmete sunulan online eğitim platformuna üye olan, sertifikasyon programını tamamlayan 26 üyeye sertifikaları hem dijital ve hem de basılı olarak Banka şube müdürleri tarafından teslim edilmiştir. Aynı zamanda Halkbank Üreten Kadınlar Proje Yarışması'na başvuran kadın girişimciler için Üreten Kadınlar Akademisi çatısı altında, 10 konu başlığında 30 saat süren Webinar Eğitim Programı hazırlanmış ve 105 katılımcıya sertifikaları verilmiştir.

2021 yılında başlayan ve 2022 yılında da devam eden işitme engelli öğrencilere sağlanan staj olanağının yanı sıra; Cumhurbaşkanlığı İnsan Kaynakları Ofisi tarafından hayata geçirilen Kariyer Kapısı Ulusal Staj Programı kapsamında şube, bölge ve Genel Müdürlük birimlerinde toplam 1.000 lisans ve ön lisans öğrencisine de staj yapma imkanı sunulmuştur.

Kitap kardeşliği duygusuyla çalışanların evlerindeki okudukları kitapları köy okullarındaki çocuklar başta olmak üzere ihtiyaç sahibi çocuklar ve yaşlılarla paylaşmalarını ve böylelikle iyilik biriktirmeyi amaçlayan Gülümseyen Kitap Projesi 26 Nisan 2022 tarihinde hayata geçirilmiştir. Proje kapsamında 2022 yılı içerisinde Banka birimleri, bölge koordinatörlükleri ve şubeler tarafından 60 bin kitap bağışlanırken, proje başlangıç aşamasında 50 bin olarak belirlenen bir yıllık hedefin üzerine de çok kısa bir sürede çıkılmıştır.

Halk Akademi fiziki kütüphanesinin dışında oluşturulan dijital kütüphanenin yayınları genişletilerek toplam kitap sayısı 38.934'e ulaştırılmış, faaliyet dönemi içerisinde 2.706 kitap çalışanlara ödünç verilmiş, 10.122 kitap dijital kütüphaneden indirilmiştir.

2021 yılı içinde başlayan ve Banka'dan henüz emekli olmuş eski çalışanlara bir vefa etkinliği ve farkındalık çalışması niteliğindeki "Gönlü Genç Halkbanklılar" projesi 2022 yılında da devam ettirilmiştir. Emeklilerin uzun ve güzel bir çalışma yaşamının ardından yeni bir kimlik kazanma döneminde onlara destek olmayı ve vizyon kazandırmayı amaçlayan program, kurumun emekli olduğunda dahi eski çalışanına verdiği değeri göstermesi açısından mevcut çalışanların kuruma bağlılığını da destekler bir özellik taşımaktadır. 2022 yılı içerisinde 46 Halkbank emeklisi programda yer almıştır.

Halk Akademi, Banka çalışanlarına kendi ihtiyaçları doğrultusunda en uygun öğrenme çözümlerini tasarlayan, üreten ve sunan, gelişim yolculuklarıyla kariyerlerinin her adımında en doğru kaynaklarla destek olan bir Gelişim Akademisi olma yolunda içeriklerini, iş yapış şekillerini, süreçlerini ve uygulamalarını güncellemektedir. Bu doğrultuda kişinin kendi gelişim planını hazırlayarak takip etmesini sağlayacak sistemsel altyapı da kurulmaktadır. Genel Müdürlük birimlerinde uygulamaya alınan Yetkinlik Modeli kapsamında çalışanların ve yöneticilerin yetkinlik bazlı performans değerlendirmeleri yapılmış, geri bildirim sağlama sürecini de içeren bu değerlendirmeler neticesinde gelişim alanları belirlenmiştir. Yönetici ve çalışanın karşılıklı belirlediği gelişim alanları doğrultusunda senkron ve asenkron eğitim yöntemlerini içeren karma yapıda eğitim programları hazırlanmış ve uygulamaya alınmıştır.

Yönetici Gelişimine Katkı
2021 yılında uluslararası saygın organizasyonlar Stevie ve Brandon Hall tarafından ödüllendirilmiş olan yeni yönetici programı Gelibolu Liderlik Programı'na 2022 yılında da devam edilmiştir. Şube müdürlüğüne yeni atanan çalışanlarını ilk etapta ihtiyaç duyacakları bilgi ve becerilerle donatmak, adayların kendi aralarında yaratacakları iş birliği, iletişim ağı ve sinerji aracılığıyla sosyal öğrenmenin de avantajından yararlanarak Banka'nın gelecek vizyon ve stratejilerine en uygun şekilde liderlik özelliklerini ve rekabetçi yetkinliklerini geliştirmeleri için geliştirilmiş bu program, 2022 yılında benimsenen yetkinliklerle yönetim anlayışını yansıtacak şekilde güncellenmiştir. Mesleki/teknik, yönetsel ve kişisel gelişimle ilgili konuların bütünsel bir yaklaşımla ele alındığı ve son bölümü tarihimiz açısından eşsiz öneme sahip Gelibolu'da gerçekleştirilen program sayesinde yöneticiliğe yeni adım atan çalışanlara alt-üst ilişki yönetimi, problem çözme becerileri, operasyonel ve yönetsel tecrübeleri hakkında birbirleriyle paylaşım yapabilecekleri bir buluşma ortamı sunulmaktadır.

Halkbank ayrıca 2022 yılında koçluk uygulamasını devreye almış, bu kapsamda bölge yöneticileriyle üç etaplı koçluk görüşmeleri de yürütülmüştür. 2023 yılı planlamaları kapsamında iç koçluk sisteminin kurulması ve koçluk kültür ve anlayışının kurum genelinde yaygınlaştırılması hedeflenmektedir.

"

2021 yılında uluslararası saygın organizasyonlar Stevie ve Brandon Hall tarafından ödüllendirilmiş olan yeni yönetici programı Gelibolu Liderlik Programı'na 2022 yılında da devam edilmiştir.

İş Sağlığı ve Güvenliği

Halkbank; tüm çalışanları, müşterileri ve ziyaretçileri için güvenli bir çalışma ortamı sağlama hedefiyle faaliyet göstermektedir.

Halkbank; tüm çalışanları, müşterileri ve ziyaretçileri için güvenli bir çalışma ortamını sağlama, insan sağlığını koruma ve operasyonel tüm faaliyetler sırasında oluşabilecek kayıpları en aza indirme hedefiyle 6331 sayılı İş Sağlığı ve Güvenliği Kanunu'nun gerekliliklerini eksiksiz yerine getirmektedir. Bu kapsamda ayrıca; uluslararası standart olan ISO 45001 İş Sağlığı ve Güvenliği Yönetim Sistemi tüm hizmet birimlerinde uygulamaya alınarak çalışma ortamlarının iyileştirilmesine, çalışanların iş sağlığı ve güvenliği en üst düzeye çıkarılmasına çalışılmaktadır. Çalışanlarının fiziksel ve psikolojik sağlığını öncelikleri arasına alan Banka, faaliyet gösterdiği tüm hizmet birimlerini İş Sağlığı ve Güvenliği Yönetim Sistemi kapsamına dahil etmektedir.

Halkbank, iş sağlığı ve güvenliği kurallarına uyumu takip edebilmek ve ihtiyaca yönelik her türlü önlemi alabilmek için İSG Üst Kurulu ve İSG Komisyonu kurmuştur. Çalışan sayısı 50 ve üzerinde olan hizmet birimleri için İSG Kurulu yapılanması oluşturulmuştur. 2022 yılında Halkbank'ın sahip olduğu toplam mevcut İSG kurul sayısı 38, kurullarındaki toplam üye sayısı 244 ve çalışan temsilcisi sayısı 89'dur.

Halkbank'ta İSG Kurul ve komisyon toplantıları 2 ayda bir yapılmaktadır. Banka çalışan temsilcileri kurul toplantılarına katılım sağlamakta, görüş ve önerilerini beyan etmekte ve kararlara katılma haklarına sahiptirler. Çalışan temsilcileri, kurul ve komisyon toplantılarında çalışanlar tarafından aktarılan öneri ve görüşleri iletebilmektedirler. Çalışanlar ise görüş ve önerilerini e-posta (isg@halkbank.com.tr) ve Pi Mükemmel Fikirler öneri iletme sistemi aracılığıyla iletebilmektedirler. Bu doğrultuda Yönetim Gözden Geçirme toplantıları dahilinde alınan kararlar sendika temsilcilerine ve sendikaya iletilmektedir. Banka çalışanları, yöneticileri, kurul ve komisyon üyelerinin yetki ve sorumluluklarını mevzuat kapsamında garanti altına almaktadır.

Halkbank'ın tüm lokasyonlarına yapılan saha ziyaretleri sonrasında muhtemel tehlikeler tespit edilmekte ve risk değerlendirme analizleri dokümante edilmektedir. Bu sayede, rutin ve rutin olmayan riskler belirlenerek iyileştirici faaliyetlerle risklerin azaltımı için raporlama yapılmaktadır. Tespit edilen riskler kontrol hiyerarşisi doğrultusunda kontrol altına alınmakta, yapılan iyileştirici faaliyetler tamamen yazılım üzerinden yönlendirilmektedir.

Halkbank'ta işe yeni giren çalışanlar İSG kapsamındaki eğitimleri almadan ve gerekli sağlık kontrollerinden geçmeden çalışmaya başlatılmamaktadır. İSG profesyonellerinin belirli aralıklarla düzenlemekte olduğu saha ziyaretlerinin dışında, ISO 45001 İSGYS iç tetkikler kapsamında risk değerlendirme çalışmaları yapılmaktadır. Banka çalışanları kendilerine atfedilen görev tanımıyla ilgili risk değerlendirmesi tamamlanmadan ve saptanan riskler iyileştirilmeden sahaya alınmamaktadırlar.

Halkbank'ta, çalışanların İSG riskleri anlamında farkındalığa ve bilince sahip olmaları, iş sağlığı ve güvenliği kültürünün kurum içinde yaygınlaşması amacıyla periyodik eğitimler düzenlenmektedir. Bu misyonla Banka'nın "Halkbank'ta Beraber" dergisi ve aylık olarak dijital ortamda paylaşılan "İSG Bülteni"nde çalışan sağlığı, olası riskleri önleme, afet ve acil durum bilgilendirmesi yapılmaktadır. Bilgilendirmelerin pekişebilmesi için Halkbank, faaliyet gösterilen tüm hizmet binalarında yılda en az bir kez olacak şekilde tatbikat düzenleyerek çalışanlara yaşanabilecek herhangi bir doğal afete karşın hayati boyutta fayda sağlayacak eğitimlerin verilmesini sağlamaktadır. Ayrıca, çalışanlara özel olarak oluşturulan portal alanında; "İSG ve Sosyal Destek Topluluk" sayfasında COVID-19 salgını, diğer sağlık sorunları ve gündelik hayatlarını kolaylaştıracak bilgilendirmeler ve özel olarak hazırlanan videolar paylaşılmaktadır.



2022 Yılında Öne Çıkan İSG Uygulamaları
6331 sayılı İş Sağlığı ve Güvenliği Kanunu'nun ilgili maddeleri gereğince; mesleki risklerin önlenmesi ve bu risklerden korunmaya yönelik çalışmaları kapsayacak şekilde iş sağlığı ve güvenliği hizmetlerinin dokümantasyonu, eksikliklerin tespiti ve mevzuata uyumun iyileştirilmesi ile birlikte İSG çalışmalarının sahaya yansıtılarak iyileştirme çalışmalarının başlatılması amacıyla İSG Dönüşüm Projesi başlatılmıştır.

Raporlama döneminde İş Sağlığı ve Güvenliği alanında 48.971 saat sınıf içi ve 9.526 saat e-öğrenme olmak üzere 58.497 saat eğitim verilmiştir. Ayrıca, verilmiş olan eğitim saatleri içerisinde müteahhit firma çalışanlarına 709 saat sınıf içi, 265 saat e-öğrenme eğitim imkânı sunulmuş olup toplamda 974 saat eğitim verilmiştir.

Halkbank'ta tüm çalışanlar ve dış paydaşlar emniyetsiz ya da sağlık riski taşıdığını düşündükleri durumları İSG Kurulu'na (isg@halkbank.com.tr) bildirebilmektedirler. Ek olarak çalışanlar bu e-mail adresiyle acil durumlarda anons sistemi veya telefonla bilgilendirilmektedirler.

Önümüzdeki dönemde de yayınlamış olduğu İSG politikasında yer alan taahhütlerini eksiksiz yerine getirmeyi hedefleyen Halkbank, kısa vadede çalışan farkındalığını artırmayı, orta ve uzun vadede ise İSG alanında kurduğu sistem ve iyi uygulamalar bakımından sektöre yön verebilecek yapılar kurmayı planlamaktadır.

	Banka Çalışanları	Müteahhit Çalışanlar	Toplam (Tüm Çalışanlar)
İş Kazası Sayısı	31	28	59
Ölümlü Kaza Sayısı	-	-	-
Meslek Hastalığı Sayısı	-	-	-
Kazadan Kaynaklı Kayıp Gün Sayısı	530	72	602
Toplam Kayıp Gün Sayısı	733.398	54.829	788.227
Yaralanma Oranı	ⓥ 0,174	ⓥ 1,015	ⓥ 0,287
Kayıp Gün Oranı	ⓥ 2,979	ⓥ 2,611	ⓥ 2,930
Kaza Sıklık Oranı	ⓥ 0,871	ⓥ 5,077	ⓥ 1,436
Kaza Ağırlık Oranı	ⓥ 0,015	ⓥ 0,013	ⓥ 0,015

İş sağlığı ve güvenliği politikası için tıklayınız:
https://www.halkbank.com.tr/content/dam/halkbank/tr/dokumanlar/bankamiz/surdurulebilirlik/EK-1IsSagligiveGuvenligiPolitikasi.pdf

"

Raporlama döneminde İş Sağlığı ve Güvenliği alanında 48.971 saat sınıf içi ve 9.526 saat e-öğrenme olmak üzere 58.497 saat eğitim verilmiştir.

SOSYAL VE İLİŞKİSEL SERMAYE

Katkı Sağladığımız SKA'lar

2022 yılında **8,6** milyon tekil müşteriye Çağrı Merkezi üzerinden hizmet verildi.

2022 yılında **101.264** kadın girişimciye **22,6 milyar TL**'yi aşkın kredi

Müşteri memnuniyet oranı
%87,37

Türkiye'nin **7** bölgesinde düzenlenen **10** "Üreten Kadın Zirvesi"

"Halkbank, sürdürülebilir bir geleceğin temel taşlarının ancak katılımcı yaklaşımlarla döşenebileceğine inanmaktadır.

Halkbank, "Önce Halk, Sonra Bankayız" ilkesiyle 84 yıldır tüm insanlarımız için fırsatlar yaratan bir ekonomik kalkınmayı desteklemektedir. Banka, kuruluşundan bu yana benimsediği sorumlu bankacılık geleneğini yenilikçi vizyonuyla beslemeyi sürdürerek bugünün ve gelecek kuşakların esenliği ve refahı için çalışmaktadır.

Halkbank, hiç kimsenin geride kalmadığı bir toplum için sahip olduğu kaynakları yönlendirirken istihdam, girişimcilik, üretkenlik, fırsat eşitliği, sosyal adalet ve toplumsal cinsiyet eşitliğini gözeten sosyal açıdan kapsayıcı yatırımlara öncelik vermektedir. Banka, toplumsal ortak değerler etrafında geliştirdiği sosyal sorumluluk inisiyatifleriyle yarattığı sosyal etkiyi daha da kalıcı hale getirmektedir.

Halkbank, sürdürülebilir bir geleceğin temel taşlarının ancak katılımcı yaklaşımlarla döşenebileceğine inanmaktadır. Bu anlayışla, paydaşlarıyla şeffaflık ve hesap verebilirlik temelli interaktif bir iletişim kurmaya büyük önem veren Banka, hem odak konularını geniş katılımlı bir diyalog yoluyla belirlemekte hem de paydaş nezdinde toplumsal ve çevresel konularla ilgili farkındalığın artırılmasına katkı sağlamaktadır.

Halkbank'ın Paydaşlarıyla İlişkileri

Halkbank, paydaşlarından gelecek olan fikir ve önerilerin Banka gelişimine büyük katkı sağlayacağına inanmaktadır.

Halkbank, "Halkın Bankası" olma ilkesiyle paydaş ilişkilerini kurgularken, paydaşlarından gelecek olan fikir ve önerilerin Banka gelişimine büyük katkı sağlayacağına inanmaktadır. İş geliştirme süreçlerinde paydaşlarıyla gerçekleştirdiği iletişimler sayesinde beklentilerini bütünüyle karşılayan ürün ve hizmetleri yaratmayı amaçlamaktadır. Paydaşlarla olan iletişimlerinde birlik ve beraberlik kavramını ön planda tutan Banka, faaliyetlerini bütüncül bakış açısıyla değerlendirerek tüm topluma fayda sağlayacak doğru, hızlı ve çözüm odaklı ürünler geliştirmeyi hedeflemektedir. Bu bakış açısından aldığı ilhamla, değer yaratmak amacıyla iyileştirdiği iş modellerinde daima başarıya ulaşmasının en önemli unsuru paydaşlarıyla olan etkin ve şeffaf iletişim süreçleridir. Halkbank üstün görev bilinciyle, odak noktasındaki paydaş grubu olan müşterileri için bankacılık sektöründe sunduğu katma değerli hizmetlerle müşteri memnuniyetini daima en üst seviyede tutmaktadır.

İletişim kanalları üzerinden alınan geri bildirimler sayesinde ürün ve hizmet gelişiminin yanı sıra iletişim mekanizmalarında elde edilen fayda, Banka'nın uzun vadeli stratejilerinin oluşturulmasında da aktif bir rol oynamaktadır. Bu kapsamda Halkbank'ın kilit paydaş grupları ve bu gruplara yönelik geliştirdiği iletişim mekanizmaları hakkında detaylı bilgi aşağıda verilmiştir.

Çalışanlar

Halkbank'ın nitelikli ve yaptığı işe değer katan çalışanlarından oluşan insan sermayesi Banka'nın en önemli değerleri arasında yer almaktadır. Banka'nın yüksek donanıma sahip, mutlu ve üretken insan kaynağı, sektöründeki rakiplerine karşı rekabet avantajı kazandırmaktadır. Halkbank, tercih edilen işveren olma arzusundan hareketle, çalışanların haklarını ön planda tutarak; kapsayıcı, saygın, adil, eşitlikçi ve gelişime açık bir çalışma ortamı sunmaktadır.

Halkbank'ın çalışan ilişkileri hakkında detaylı bilgilendirme, raporun İnsan Sermayesi bölümünde paylaşılmaktadır.

Paydaş Grubu	İletişim Sıklığı	İletişim Kanalları
Çalışanlar	Sürekli	Çalışan Memnuniyeti Anketi, Performans Değerlendirme Sistemi, toplantılar, e-bültenler, e-posta aracılığıyla yayınlanan duyuru ve iç mevzuat, Bilgi Teknolojileri Duyuruları, Bilgi Güvenliği Duyuruları, Elektronik Duyurular, Banka iç iletişim platformları
Müşteriler	7/24	Halkbank şubeleri, ATM'ler, çağrı merkezleri, internet bankacılığı, mobil bankacılık, toplantılar, sunumlar, e-duyurular, sosyal medya, SMS
Tedarikçiler	Sürekli	Satın alma ve/veya hizmet alma/bakım süreçleri
Uluslararası Finans Kuruluşları ve Muhabir Bankalar	Sürekli	Toplantılar, ziyaretçiler, yazışmalar
Medya	İhtiyaç halinde	Basın bültenleri, toplantılar, röportajlar
Kamu Kurumları	İhtiyaç halinde	Toplantılar, ziyaretler, görüşmeler, raporlar, brifingler
Sivil Toplum Kuruluşları	İhtiyaç halinde	Toplantılar, ziyaretler, görüşmeler, brifingler
Pay Sahipleri ve Yatırımcılar	Sürekli	İlgili kuruluşlarla yatırımcılara yönelik düzenlenen organizasyonlar, yatırımcılarla toplantılar, telekonferans ve e-posta yoluyla doğrudan iletişim, Banka internet sitesi ilgili sayfaları, roadshowlar

Müşteri İlişkileri

Halkbank, doğru ürün ve hizmetleri müşterilerle buluşturmak için en etkili yöntemin, onları dinleyerek ihtiyaca yönelik özel ve hızlı çözümler üretmekten geçtiğine inanmaktadır. Müşterilerinin ihtiyaçlarına yönelik çözümler geliştirmeyi öncelikleri arasına alan Halkbank, sorumlu bankacılık operasyonları kapsamında bedensel ve görme engelli müşteriler için hayata geçirdiği "Engel Tanımayan Bankacılık" projesiyle dezavantajlı grupları da bankacılık ihtiyaçlarına erişebilir kılmaktadır.

Halkbank Müşteri İletişim Merkezi, 2022 yılında 8,6 milyon tekil müşteriyle 37,5 milyon adet iletişim kurmuş ve 99,4 milyon adet işlem gerçekleştirmiştir. Tüm bu hizmetler, "Banka Çağrı Merkezlerinin Hizmet Seviyesinin ve Kalitesinin Belirlenmesine İlişkin Yönetmeliği"nin belirlediği standartlar doğrultusunda verilmiştir.

- Müşteri Memnuniyet Anketi Sonuçları: **%87,37**
- Çağrı Merkezi'nde Müşteriyi Ortalama Yanıtlama Süresi: **00:00:15** (Maksimum Hedef: 30 Saniye)
- Müşteri Bildirimi (Sorun, Şikâyet) için Ortalama Çözüm Süresi: **20:00:41** (Hedef Süre: 30 Saat)
- Müşteri Bildirimi (Talep) için Ortalama Çözüm Süresi: **07:32:27** (Hedef Süre: 10 Saat)

Müşteriyi dinlemek için imkanlarını geliştirmeye devam eden Halkbank, sosyal medya ortamlarındaki etkileşimleri güncel bir teknolojiyle destekleyerek daha da yakından takip etmeye başlamıştır. Müşterinin sesinin Banka içinde daha fazla duyulabilmesi için, müşteri geri bildirimleri analitik çözümlerle yakından takip edilmekte ve sonuçları tüm iş birimleriyle paylaşılmaktadır. Bu kapsamda hazırlanan bültenlerle Halkbank'ın müşterinin sesine hassasiyeti daha da artmıştır.

Şubeye gitme zorunluluğunu ortadan kaldıran uzaktan müşteri olma süreci müşteri adaylarına büyük kolaylıklar sağlamaya devam etmiştir.

Kaynağını, insan dokunuşunun fark yarattığı yerlere doğru yönlendirebilmek için operasyonlarını robotlara aktarmaya devam eden Halkbank, müşterilerine yeni hizmetler sunabilmek için yoğun çalışmalar yürütmektedir. Banka müşterilerine uzaktan birebir bankacılık hizmeti sunabilmek üzere "Merkez MİY" uygulamasının yanı sıra "Premium kart sahibi müşterilerine dönük Premium Line" kapsamında özel müşteri temsilcileriyle hizmet sunmaya başlamıştır.

> "Halkbank Müşteri İletişim Merkezi, 2022 yılında 8,6 milyon tekil müşteriyle 37,5 milyon adet iletişim kurmuş ve 99,4 milyon adet işlem gerçekleştirmiştir.

Banka'nın paydaşlarına sağladığı ürün ve hizmetlerin detaylarına Finansal Sermaye ve Sosyal Fayda Odaklı Finansman Yaklaşımı bölümlerinden erişebilirsiniz.

Müşteri İletişim Merkezi Hedefleri

- Analitik çalışmalar ile müşteri deneyimlerinin farklılaştırılması,
- Sesli Yönlendirme teknolojisi ile konuşarak hizmet alma imkanı sunulması,
- Müşteri ve Banka güvenliğinin ses biyometrisi üzerine kurulu süreçlerle artırılması,
- Self servis hizmetlerin artırılması,
- Mobil uygulamalardan Dialog'a tüm iletişim seçenekleriyle ulaşım imkanı sunulması (görüntülü görüşme, chat, sesli görüşme, vb.),
- Kurumsal Dialog Hattı üzerinden sunulan Esnaf ve KOBİ Dialog hizmetlerini geliştirmek,
- Müşteri deneyimini anlık ölçebilmek ve müşteri geri bildirimlerini Banka iş süreçlerine entegre etmek,
- Müşteri sorun ve taleplerinin tasarlanmış süreçler doğrultusunda otomatize işlendiği, gerçek zamanlı olarak izlenebildiği, kanallarla entegre bir platform oluşturmak,
- Operasyonel süreçleri robotlara aktararak verimliliği artırmak.

Halkbank, paydaşlarına sunmakta olduğu hizmet seviyesinin uluslararası alanda kabul edilen standartlara uygun olmasını sağlamak amacıyla, Operasyonel İşlemler ve Dijital Dönüşüm Genel Müdür Yardımcılığı, İç Sistemler Grup Başkanlığı ve İnsan Kaynakları ve Destek Hizmetleri Genel Müdür Yardımcılığı için ISO 9001:2015 Kalite Yönetim Sistemi'ni kurarak belgelendirmiştir. Kalite kültürünün tüm çalışanlarca benimsenmesi, süreç yönetimi yaklaşımıyla yönetim etkinliğinin sağlanması, risklerin belirlenmesi ve sürekli iyileştirme doğrultusunda müşteri memnuniyetinin artırılması yönünde çalışılmaktadır.

Halkbank'ın Paydaşlarıyla İlişkileri

Halkbank, satın alma faaliyetlerinde her zaman reel sektöre katkı vermek amacıyla büyük oranda yerli tedarikçileri tercih etmektedir.

Veri Güvenliği ve Müşteri Gizliliği
Halkbank teknoloji temelli riskleri azaltma konusunda belgelendirdiği ISO 20000 Bilgi Teknolojileri Hizmet Yönetim Sistemi ve ISO 27001 Bilgi Güvenliği Yönetim Sistemi ile Bilgi Teknoloji süreçlerinde sürekli geliştirme sağlayarak hizmet kalitesini artırmaktadır.

Halkbank'ın, yurt içi ve yurt dışında sunduğu ürün ve hizmetlerindeki müşteri bilgilerinin gizliliğinin ve güvenliğinin sağlanması da odak noktaları arasında yer almaktadır. Banka'nın bu konuda sahip olduğu hassasiyet tüm Banka çalışanlarını, ortak ve hissedarlarını da kapsamaktadır. Veri güvenliği ve müşteri gizliliğinin korunması ile yasal mevzuata uygun davranma kapsamında bilgi güvenliği temel eğitimleri tüm Banka çalışanlarına düzenli olarak verilmektedir. Buna ek olarak, Banka'da gerçekleşen tüm dijitalleşme çalışmalarında veri güvenliği ve müşteri gizliliği esas alınmaktadır.

Tedarikçi İlişkileri
Halkbank, satın alma faaliyetlerinde her zaman reel sektöre ve toplumsal kalkınmaya katkı vermek ve değer katmak amacıyla büyük oranda yerli tedarikçileri tercih etmektedir. Banka, böylelikle yeni iş fırsatları oluşturup tedarik zincirindeki istihdamı da artırarak ekonomiye çok boyutlu desteğini sürdürmektedir.

Banka, tedarikçileriyle ilişkilerini karşılıklı değer oluşturulması prensibi üzerinde kurmakta ve bu bağlamda Halkbank'a uygun olmayan şekilde faaliyet gösteren hiçbir müşteri ve tedarikçiyle çalışmamaktadır. Satın alma süreçleri içerisinde ürün/hizmet kalitesi ve maliyetin yanı sıra yasalara ve etik standartlara uyum konusunda sorunlar tespit edilen tedarikçilerle ilişkiler sonlandırılmaktadır.

Halkbank, satın alma faaliyetlerini doğru ürünü doğru fiyata istenen zamanda satın alma ilkesi doğrultusunda yönetmektedir. Banka, maliyetlerini azaltarak satın alma gücünü artırmak amacıyla alınacak her ürün veya hizmet kalemiyle ilgili mevcut tedarikçilerin yanı sıra sektörde faaliyet gösteren bankaların satın alma departmanlarıyla aktif iletişim kurarak tedarikçi listesini hem genişletmekte hem de satın alımlarının sektörel kıyaslamasını yapmaktadır.

Halkbank, tedarikçi yönetim süreçlerini dijital ortama taşıyarak Banka içi operasyonel iş yükünü hafifletmenin yanı sıra hem firmaların teklif süreçlerini hızlandırmakta hem de faaliyetlerini daha hızlı raporlama, değerlendirme, analiz etme yetkinliğini aralıksız geliştirmektedir.

Banka, 2022 yılında da gerçekleştirilen satın alımlarda çoğunlukla yerel tedarikçilerle çalışmış ve toplamda 2,1 milyar TL'lik harcama yapmıştır.

Halkbank Müşteri ve Tedarikçilerin Sorumluluğu ile ilgili detaylı bilgi için web sitesinde yer alan İnsan Hakları ve İnsan Kaynakları Politikası'nı inceleyebilirsiniz.

Uluslararası Finans Kuruluşları ve Muhabir Bankalar
Halkbank, etkin şekilde yürüttüğü sürdürülebilirlik çalışmaları neticesinde enerji verimliliği ve yenilenebilir enerji projeleri başta olmak üzere Türkiye'ye değer katan birçok yatırımın finansmanında kilit bir rol üstlenmektedir. Dünya Bankası, Fransız Kalkınma Ajansı, Avrupa Yatırım Bankası gibi uluslararası finans kuruluşlarıyla yürüttüğü olumlu diyaloğu sürekli geliştiren Banka, yatırımcıları gereksinim duydukları kaynaklarla buluşturmaktadır.

Halkbank, dış ticaret alanındaki en iyi uygulamalarının ve nitelikli ürün ve hizmetlerinin yanı sıra geniş muhabir ağıyla da sektörde kendisine öncü bir konum edinmiştir. Muhabir bankalarla karşılıklı saygı ve iş birliğine dayalı ilişkilerini başarıyla yöneten Banka, 2022 yılında da dış ticaret müşterilerinin tercih ettiği banka olmayı sürdürmüştür.

Sadece Türkiye ekonomisi için değil yurt dışında açmış olduğu temsilcilik ofisleri aracılığıyla ülke ve hizmetlerine katma değer yaratan Halkbank'ın yurt dışındaki temsilcilik ofislerinde görev yapan çalışanları, ilgili ülkede Banka'yı temsil eden yönetici olarak kabul edilmektedir.

Medya
Halkbank, ihtiyaç duyulması halinde medya temsilcileriyle iletişime geçerek ürün, hizmet ve faaliyetleri hakkında kamuoyu bilgilendirilmesini sağlamak için toplantılar düzenlemekte, sektörel yayınlarda yer alan haber çalışmalarında ürün ve hizmetlerini tanıtmakta, kurum sözcülerinin röportajlarına yer vermekte ve yeni/önemli ürün, hizmetleri basın bülteni aracılığıyla kamuoyuyla paylaşmaktadır. Banka'nın yazılı basında toplam 7.859 haberi yer almıştır. Bu haberlerle Banka reklam eşdeğerliklerinin toplamı 11,6 milyon TL'ye ulaşırken, 12 ayın ortalaması alındığında olumlu haberlerin oranı %92, olumsuz haberler ise %8 olarak gerçekleşmiştir.

Kamu Kurumları
Halkbank kamu kurumları ve sivil toplum kuruluşlarıyla iş birliği yaparak değer yaratmaya devam ederken, aynı zamanda toplumsal fayda sağlayacağı sosyal sorumluluk projelerini hayata geçirmeyi hedeflemektedir.

Yatırımcı İlişkileri
Halkbank, tüm pay sahipleriyle olan iletişimlerinde eşitlik, doğruluk, tarafsızlık, tutarlılık ve zamanlama prensipleri çerçevesinde hareket etmektedir. Banka'nın amacı; mevcut pay sahipleri ve potansiyel yatırımcılarıyla şeffaf, yakın ve uzun vadeli temellere dayanan güçlü bir iletişim mekanizması kurmak, pay sahipleriyle olan ilişkilerini yönetmek ve güçlendirmektir.

Banka hisse senedi fiyatının ve piyasa değerinin korunması ve yatırımcı nezdinde uzun vadede artırılması ve sabit getirili menkul kıymet yatırımcılarının bilgilendirilmesi amacıyla düzenlenen yatırımcı toplantıları, 2022 yılında da telekonferans, video konferans ve fiziksel toplantı kanallarıyla gerçekleştirilmeye devam etmiştir. Bilgilendirme faaliyetleri sözlü kanallarla sınırlı olmayıp kurumsal yatırımcılar ve pay sahipleri tarafından iletilen yazılı talepler de etkin, hızlı ve eşitlik ilkesi gözetilerek Yatırımcı İlişkileri birimi tarafından sürekli olarak cevaplanmaktadır. 2022 yılında mevcut ve potansiyel hisse senediyle sabit getirili menkul kıymet yatırımcılarını ve tüm iş ortaklarını kesintisiz olarak bilgilendiren Halkbank, bilgilendirme çalışmalarını etkin, tutarlı ve güvenilir bir şekilde sürdürmüştür. Faaliyet döneminde öne çıkan Yatırımcı İlişkileri çalışmalarına aşağıda yer verilmiştir:

- Pay sahipleri tarafından iletilen bilgi talepleri yanıtlanmıştır.
- Yerli ve yabancı kurumsal yatırımcı ile online toplantılar yapılmıştır.
- Çeyrek dönemler itibarıyla, kamuya açıklanan finansal sonuçlara dair bilgilendirici görsel mali yapı sunumları hazırlanarak Halkbank internet sitesinde yayımlanmış ve eş zamanlı olarak düzenlenen telekonferanslarla yurt içi ve yurt dışı yatırımcılara sunulmuştur.

> **Banka'nın menfaat sahipleri, hakları ve bilgilendirilmeleri hakkında detaylı bilgi, web sitesindeki Banka politikalarında yer almaktadır.**

- Finansal sonuçlarla ilgili gelen sorular veya çeyrek dönem içerisinde gelen sorular detaylı ve mümkün olan en kısa sürede yanıtlanmıştır.
- Gerekli görülen konularda ve yatırım kararlarını etkileyebileceği düşünülen alanlarda düzenli açıklamaların yapılmasına özen gösterilmiştir.
- Derecelendirme kuruluşları (Fitch ve JCR) ile yıllık revizyon toplantıları Banka içerisindeki ilgili birimlerin geniş katılımıyla düzenlenmiştir.
- Banka raporu düzenleyen tüm yerli-yabancı tüm analistlerle yakın bir iletişim halinde olunmuş, özellikle çeyrek dönem kapanışları itibarıyla yoğunlaşan görüşmeler yapılmış, analist tahmin ve raporlarıyla ilgili görüşler sunulmuştur.
- Sabit getirili menkul kıymet yatırımcıların makroekonomik alandaki, sektör ve Halkbank özelindeki soruları yanıtlanmış; bu yatırımcılara Banka mali yapı ve stratejileri hakkında bilgi verilmiştir.
- SPK Kurumsal Yönetim İlkeleri'ne uyum notunu artıracak çalışmalar yapılmış, uyum notunu artıracak öneriler ve görüşler Kurumsal Yönetim Komitesi'nin değerlendirmelerine sunulmuştur. SPK Kurumsal Yönetim İlkeleri'ne uyum durumunu izlemek ve uyumu artıracak çalışmalar yapmak üzere Kurumsal Yönetim Komitesi 2022 yılında 2 defa toplanmıştır.

Halkbank 2022 yılında, her çeyrekte yaptığı mali yapı sunumlarına pandemi döneminde Banka kârlılığında önemli bir gösterge haline gelen dijital bankacılığa ilişkin verileri eklemiştir. 2023 yılında önemi gittikçe artan çevresel, sosyal ve yönetişim konularının sunuma dâhil edilmesi ve yurt dışı yatırımcı konferanslarına ve etkinliklere aktif katılım sağlanması planlanmaktadır.

Sosyal Fayda Odaklı Finansman Yaklaşımı

Halkbank, ülkemiz için katma değer üreten birçok alana katkı sağlamaktadır.

Halkbank, finansman desteğine ihtiyaç duydukları her an müşterilerinin yanında olma anlayışıyla bankacılık faaliyetlerini yürütmektedir. Sahip olduğu insan gücünü ve finansal kaynaklarını sosyal fayda sağlamak amacıyla kullanan Banka, KOBİ'lerin, esnaf ve sanatkârların faaliyetlerini sürdürebilmelerine yönelik desteğini her geçen gün biraz daha büyütmektedir. Halkbank, sürdürülebilirlik ilkesi çerçevesinde gerçekleştirdiği faaliyetleriyle; toplumsal cinsiyet eşitliği için kadın girişimciler, çevreye karşı sorumlulukla geliştirilen enerji projeleri gibi ülkemiz için katma değer üreten birçok alana da katkı sağlamaktadır.

Üreten Kadınlar

Halkbank, ülkemizde kadın girişimciliğinin desteklenmesine yönelik çalışmalarını "Üreten Kadının Bankası" olma vizyonuyla bünyesinde kurduğu ve sadece bu alanda faaliyet yürütmek üzere yapılandırılan Türkiye'deki ilk ve tek bankacılık birimi olan Kadın Girişimci Bölüm Müdürlüğü çatısı altında sürdürmektedir.

Bu yeni yapılanmayla;

- Kadınların girişimciliğe olan katılımını teşvik etmek, kadın girişimciliği oranını artırmak,
- Uçtan uca tüm finansal süreçlerde kadın girişimcilere avantajlı hizmetler sunmak ve böylece Türkiye ekonomisine, toplumsal refah artışına ve cinsiyet eşitsizliğinin önüne geçilmesine doğrudan katkı sağlamak misyon edinilmiştir.

Banka'nın 8 Mart 2021 Dünya Kadınlar Günü'nde hayata geçirdiği "Kadın Girişimci Kredi Paketi"nin üst limiti 2022 yılında 300.000 TL'ye yükseltilmiştir. Paket, ister ilk işini kuran olsun ister uzun yıllardır iş hayatında olsun kadın girişimci ekosistemini uçtan uca kapsamaktadır. 2022 yılında 101.264 kadın girişimciye kullandırılan 22,6 milyar TL'yi aşkın krediyle, dönem sonu itibarıyla bu kapsamda finansman desteği sağlanan kadın girişimci sayısı toplam 158.883'e, kullandırılan kredi miktarı ise 23,1 milyar TL'ye ulaşmıştır.

Kadın kooperatiflerinin desteklenmesi, sayısının artırılması, finansmana erişimlerinin kolaylaştırılması, cesaretlendirilmesi ve teşvik edilmesi, faaliyetlerinde etkinliğin ve verimliliğin sağlanması amacıyla bir önceki yıl içerisinde Türkiye'de ilk defa Halkbank tarafından oluşturulan "Kadın Kooperatifleri Destek Paketi" 2022 yılında güncellenmiştir. 2022 yılında paket kapsamında 21 kooperatife 4,1 milyon TL kredi kullandırılarak toplamda 51 kooperatife 4,6 milyon TL'yi aşkın krediyle finansmana erişimde zorluklar yaşayan kadın kooperatiflerine kaynak yaratılarak, sosyal kalkınmaya çok önemli bir katkı sağlanmıştır. Böylelikle genel olarak eğitim seviyesi toplum ortalamasının altında, maddi zorluk yaşayan kadınlarımızın kolektif çalışmayla başarıya ulaşmaları kolaylaştırılmıştır. Halkbank, böylelikle dolaylı olarak toplumsal refah seviyesinin artışına katkı sağlamıştır.

2022-2024 Orta Vadeli Program'da da atıfta bulunulan iş ve aile yaşamını uyumlaştırmak ve işgücüne katılımı teşvik etmek amacıyla kadın girişimciler için kaliteli, ekonomik ve kolay erişilebilir çocuk, engelli ve yaşlı bakımı imkânına destek olmaya yönelik yapılacak çalışmalar kapsamında "Okul Öncesi Özel Eğitim Kurumları Destek Paketi" hayata geçirilmiştir. Kadınların iş yaşamına katılımının teşvik edilmesinde ve kadın istihdamının artırılmasında önemli bir rolü bulunan okul öncesi özel eğitim kurumlarının ve bu kurumları işleten kadın yönetici/ortakların sayısının artırılmasının yanında finansmana erişimlerinin kolaylaştırılması ve nitelikli yatırıma teşvik edilmesi Banka'nın ana hedefleri arasındadır. 2022 yılında paket kapsamında 26 firmaya 10,3 milyon TL kredi kullandırılmıştır.

2022 yılında kadın girişimcilerin geleceğe güvenle bakmalarını sağlamak için sigorta ürünleri de oluşturulmuştur. Tasarruf kültürünün yaygınlaştırılması amacıyla; üreten, çalışan, kalkınmaya katkı sunan kadın girişimcilere yönelik "Kadın Girişimcilere Özel Katkı Paylı BES" ürünü hayata geçirilmiştir. Kadın Girişimcilere Özel Katkı Paylı BES katılımcısı kadınlarımız gerekli koşulları sağladıklarında, Banka azami 60 ay boyunca, BES planlarına 75 TL ek katkı payı ödemesi yapacaktır. Kadın girişimciye ait gerçek

kişi şahıs işletmesinin veya hisseleri toplamının en az %50'si kadın girişimcilere ait olan tüzel kişiliği haiz firmanın her bir kadın ortağı, bu üründen faydalanabilmektedir.

Halkbank, "Özel Riskli Hastalıklar Sigortası" ile üreten kadınların yaşamlarını güvence altına almakta, paket dahilindeki birçok hizmetten yararlanmalarını sağlamaktadır. 18-50 yaş arasındaki kadın müşterilere teminat kapsamında belirtilen hastalıklara karşı tazminat güvencesi sağlanmaktadır. Kadınlara yönelik riskli hastalık olarak belirtilen hastalıklar kapsamında sigortalıya 50.000 TL tazminat ödemesi gerçekleştirilecektir.

Halkbank'ın "Güçlü Türkiye'nin Güçlü Kadınları" için ürün ve hizmet çeşitliliğini artırma hedefi kapsamında kadın girişimcilere yönelik Paraf Üreten Kadın Kredi Kartı ve Paraf Üreten Kadın POS'u hizmete sunulmuştur. Paraf Üreten Kadın Kredi Kartı lansmanı 7 Mart 2022 tarihinde Halkbank Üreten Kadınlar Yarışması'nda yapılmıştır. Bu ürünle kadın girişimciler, işyerleri için yapacakları mal ve hizmet alımlarında taksitli ve vadeli işlem yapabilmekte, çek ve senet işlemlerini kart üzerinden gerçekleştirerek nakit akışlarını düzenleyebilmekte, ana bayi limit özelliği sayesinde çalıştıkları tedarikçilerden avantajlar sağlayabilmektedirler. 2022 yıl sonu itibarıyla 12.694 Paraf Üreten Kadın Kredi Kartı adedine ulaşılmıştır. Paraf Üreten Kadın POS ise kadın girişimcilere POS aidatında %50 indirim sağlamaktadır.

> "Halkbank'ın "Güçlü Türkiye'nin Güçlü Kadınları" için ürün ve hizmet çeşitliliğini artırma hedefi kapsamında kadın girişimcilere yönelik Paraf Üreten Kadın Kredi Kartı ve Paraf Üreten Kadın POS'u hizmete sunulmuştur.

Halkbank'ın kadın girişimciler özelinde yaptığı çalışmaların, oluşturduğu projelerin paydaşlar nezdinde bilinirliğini artırmak, Banka'nın olumlu imajını yurt içinde ve uluslararası alanda pekiştirmek amacıyla "Üreten Kadınlar Buluşmaları" 2022 yılında da devam etmiştir.

Üreten Kadınlar Buluşmaları'nda Anadolu'dan Girişim Hikayeleri, Hayata Dokunanlar, İlham Veren Kadınlar, Gelecek için Sıfır Atık ve Marka Koopertafiler gibi panellerle kadın girişimcilerin vizyonlarını geliştirmelerine; motivasyonlarını ve çevrenin korunması, sorumlu üretim, kaynakların verimli kullanımı konularında farkındalıklarını artırmalarına yardımcı olunmuştur. İlki Mart 2021'de İstanbul'da gerçekleştirilen ve Türkiye'nin 7 coğrafi bölgesinde düzenlenen

Sosyal Fayda Odaklı Finansman Yaklaşımı

Halkbank'ın kadın girişimcilerle bir araya geldiği 2022 Üreten Kadınlar Buluşmaları'na çeşitli sektörlerden 1.000'i aşkın kadın girişimci katılmıştır.

toplantılarla, farklı yörelerde yaşayan kadın girişimciler sosyal ağlarını genişletme ve yöreye özgü sorunların çözümleri için beyin fırtınası yapma imkânı da elde etmişlerdir. Banka'nın son yıllardaki en büyük halkla ilişkiler organizasyonu olan toplantılar kapsamında toplam 100 bini aşkın etkileşim sağlanmıştır.

Halkbank'ın kadın girişimcilerle bir araya geldiği, onlara yeni iş alanlarındaki fırsatları tanıtarak girişimcilik ekosisteminin gelişmesine destek olduğu 2022 Üreten Kadınlar Buluşmaları'na çeşitli sektörlerden 1.000'i aşkın kadın girişimci katılmıştır. Bu etkinliklerle gerek kadın kooperatifleri gerekse kadın girişimciler iletişim ağlarını genişleterek B2B iş modellerini hayata geçirebilmek için fırsat yakalamışlardır.

2021 yılında İstanbul Üniversitesi ile ortak yürütülen Üreten Kadınların Girişimcilik Yolculuğu Araştırması'nın kilit sonuçları arasında katılımcıların, eğitim ihtiyaçları yer almaktaydı. Halkbank bu talebe cevap vermiş ve "Halkbank Üreten Kadınlar Akademisi"ni kurmuştur. Online ulaşılabilen Üreten Kadınlar Akademisi'nde şu an 100'den fazla video ile; nakit akış yönetiminden satış-pazarlama tekniklerine, marka yönetiminden dijitalleşme ve e-ticaret uygulamalarına dek girişimcilerin karşılaşabileceği tüm konular ele alınmıştır. Akademide 10 hafta süren, kadınlara özel içeriklere sahip sertifikasyon eğitimleri sunulmaktadır. "Uzmanına danışın" uygulaması sayesinde özel sorulara konunun uzmanlarından yanıt alma imkânı bulunmaktadır. Üreten Kadınlar Akademisi'nde 14 Şubat 2022 tarihinde başlayıp 10 hafta süren ilk sertifika programı tamamlanmıştır. Akademi bu kısa zamanda 1.855 üyeye ulaşmıştır.

Üreten Türkiye'nin güçlü kadınları, girişimcilik alanındaki başarılarını Halkbank Üreten Kadınlar Yarışması ile taçlandırmıştır. İlk yılında büyük ilgi gören yarışma, 5 hafta gibi bir kısa sürede birbirinden nitelikli kadın girişimcilerden 2.494 ile rekor başvuru almıştır. Mikro Üretici Kadın Girişimci-KOBİ Üretici Kadın Girişimci-Kadın Kooperatifi Kategorilerinde ilk 3 dereceyi ve Sıfır Atık Kategorisi özel ödülünü kazanan yarışmacılar, 7 Mart 2022 tarihinde İstanbul'da düzenlenen törenle ilan edilmiştir. Kadın girişimci yarışmalarında toplam 1.750.000 TL tutarında nakdi ödül verilmiştir.

Mikro ve KOBİ Üretici Kadın kategorileri Halkbank'ın Üreten Türkiye'nin Bankası olması misyonunun bir yansımasıdır. Kadın kooperatiflerine finansal çözüm sunmak için sektörde kredi paketi çıkaran ilk ve tek kurum olan Banka, değerli kooperatifler için de ayrı bir ödül kategorisi oluşturmuştur.

Halkbank, sürdürülebilirlik politikalarıyla uyumlu, iklim eylemi ve sorumlu üretim ve tüketim amaçlarını yansıtır şekilde Sıfır Atık kategorisini özel ödül olarak konumlandırmıştır. Böylelikle kadınlar ve gençler odağının yanı sıra iklim değişikliğiyle mücadeleye destek verilmiştir.

Nakdi ödüllerin yanı sıra katılımcılara; pazarlama ve iletişim desteği, tanıtım fırsatları, Yaşam Boyu Bankacılık Hizmet Paketi ve Üreten Kadınlar Akademisi'nden özel eğitim imkanları sağlanmıştır.

Tören alanında, kız çocuklarının fikirleri doğrultusunda çeşitli sanatçılar tarafından geri dönüştürülebilir malzemelerden oluşturulan eserlerin yer aldığı sıfır atık odaklı "Düşün Dönüştür Sürdür Sergisi" ve öncü kadınların yaşam öykülerini aktaran "Cumhuriyete İlham Veren Kadınlar Sergisi" yapılmıştır.



Halkbank Üreten Kadınlar Yarışması'na giden süreçte 3 Ekim-25 Kasım 2022 tarihleri arasında "Üreten Kadınlar Şube Buluşmaları" düzenlenmiş, toplamda 2.505 kadın girişimci 81 ildeki tüm Halkbank şubelerinde ağırlanmıştır.

Halkbank'ın bu alandaki çalışmaları uluslararası çapta da ses getirmiştir. Banka, kadın girişimci destekleri ve kadınların iş hayatında güçlenmesi için yürüttüğü çalışmalarla 2022 yılında aldığı 9 yeni ödülle toplam 14 uluslararası ödüle layık görülmüştür.

Banka, çeşitli meslek odalarıyla yaptığı iş birlikleriyle bu alandaki ürün ve hizmetlerinin geniş kitlelere ulaşması için çalışmalar yürütmektedir. Ayrıca, geleneksel medya dışında Banka'nın web sitesinde ve sosyal medya mecralarında yapılan paylaşımlarla Halkbank'ın kadın girişimciler nezdindeki etkinliği görünür kılınmaktadır.

Kadın Girişimci Bölüm Müdürlüğü, 2022 yılında da Banka'nın sürdürülebilirlik politikalarıyla ve Birleşmiş Milletler Sürdürülebilir Kalkınma Amaçları ile bağlantılı mevcut projelerine yenilerini ekleyerek ülkemizin ve ekonomimizin önceliklerinin bilinciyle değer yaratmaya devam edecektir.

> "Halkbank, kadın girişimci destekleri ve kadınların iş hayatında güçlenmesi için yürüttüğü çalışmalarla 2022 yılında aldığı 9 yeni ödülle toplam 14 uluslararası ödüle layık görülmüştür.

Kurumsal Sosyal Sorumluluk Çalışmaları

Halkbank, birçok farklı alanda Türkiye'nin kültür haritasında değer yaratmaktadır.

Spor ve Kültür-Sanat Çalışmaları
Halkbank; bilimden teknolojiye, yemekten beslenmeye, yaşamdan spora ve kültürden sanata birçok farklı alanda Türkiye'nin kültür haritasında değer yaratmaktadır. Bankacılık sektörünün en köklü kurumlarından biri olan Halkbank, sportif yaşamda ilerlemek isteyen gençleri ve ülkenin spor alanında gerçekleşen faaliyetlerini gönülden desteklemektedir. Banka, sosyal ve kültürel alanlarda başarı elde eden ve ülkeyi temsil ederek değer yaratan bireylerin destekleyicisi olmaktan gurur duymaktadır.

Banka, ülke gençlerinin spor faaliyetlerine kazandırılması amacıyla gerçekleştirdiği çalışmalar ve bu doğrultuda çok fazla amatör sporcuya sunduğu geniş desteklerle topluma ve iş dünyasına örnek olmaktadır. 1983'te kurulan Halkbank Spor Kulübü, özellikle voleybol ve hentbol branşlarında Türkiye'yi ulusal ve uluslararası birçok büyük organizasyonda başarıyla temsil etmektedir. Halkbank Erkek Voleybol Takımı geçtiğimiz yıllarda rakiplerini 9 kez geride bırakarak kazandığı şampiyonluklarla Banka'nın spor alanında sunduğu destekleri taçlandırmıştır.

Toplumsal Değer Gözeten Diğer Kurumsal Sosyal Sorumluluk Faaliyetleri
Halkbank sürdürülebilirlik ilkesi çerçevesinde gerçekleştirdiği bankacılık faaliyetlerinin yanı sıra topluma etkin değer katmak için gerçekleştirdiği sponsorluk destekleriyle eğitimden turizme, sanattan doğanın korunmasına kadar birçok alana katkı sağlamaktadır.

Ticaret Bakanlığı Esnaf, Sanatkârlar ve Kooperatifçilik Genel Müdürlüğü tarafından 12-18 Eylül 2022 tarihleri arasında düzenlenen "Ahilik Kutlamaları Haftası" Halkbank sponsorluğunda gerçekleştirilmiştir.

Ticaret Bakanlığı himayelerinde toplam 5 ilde gerçekleştirilen, Türkiye ekonomi modeli kapsamında açıklanan, ihracatta büyüme için yeni pazarlara ulaşmak, potansiyel firma sayılarını artırmak, katma değerli ürün üretmek kapsamında "Türkiye İhracat Seferberliği Zirveleri" Banka sponsorluğunda düzenlenmiştir.

Cumhurbaşkanlığı Kütüphanesi, Türkiye'nin 7 bölgesinde yer alan 7 farklı şehrimizden kız öğrencilerin kendi yaşadıkları çevre ve coğrafik şartları göz önüne alarak resmettikleri ekolojik projeler, sıfır atık, sürdürülebilirlik ve çevre duyarlılığı konularına dikkat çekmek amacıyla başlatılan "Düşün Dönüştür Sürdür" sergisi Banka sponsorluğunda gerçekleştirilmiştir.

Kadın girişimcileri desteklemek ve kadın kooperatiflerinin gelişimine katkı sağlamak amacıyla Halkbank sponsorluğunda Üreten Kadınlar Yarışması yapılarak 8 Mart Dünya Kadınlar Günü'nde yarışma sonuçları açıklanmış ve ödüller dağıtılmıştır. Bu tarihten itibaren ise İzmir, Adana, Diyarbakır, Kocaeli, Rize, Erzurum, Bolu, Van, Ankara illerinde ve Kıbrıs'ta Üreten Kadın Buluşmaları gerçekleşmiştir.

Bankamız, 4 Mart 2022'de kültür-sanat alanında gerçekleştirilen Güçlü Türkiye'nin Güçlü Kadınları Zirvesi'ne sponsorluk desteği sağlamıştır.

Halkbank sponsorluğunda gerçekleşen, esnaf ve sanatkarlara yönelik "Esnaf Dijitalleşme Eğitimi" projesi kapsamında, esnaf ve sanatkarların kurmuş oldukları kooperatiflere yönelik, alanında uzman eğitmenlerin katılımları ile çeşitli eğitim seminerleri düzenlenmiştir.

İklim değişikliği ve yeşil dönüşüm konularındaki küresel düzenlemelere hazırlık ve farkındalık yaratmak adına ulusal ve uluslararası katılımcıların yer aldığı Türkiye'de ilk kez gerçekleştirilen "Eko İklim ve İklim Değişikliği Zirvesi" 30-31 Mart 2022 tarihlerinde Banka sponsorluğunda gerçekleşmiştir.

Halkbank sponsorluğunda Ümraniye Belediyesi Merkez Anadolu Lisesi Kütüphanesi, tamamlanmış ve öğrencilerin hizmetine açılmıştır. Yine Banka sponsorluğunda İstanbul Çocuk Şenliği etkinlikleri 17-18 Eylül 2022 tarihinde Kemerburgaz Kent Ormanı'nda gerçekleşmiştir.

Halkbank; değerli Türk şair, roman ve oyun yazarı Necip Fazıl Kısakürek'in ailesinin kurucusu olduğu Necip Fazıl Kısakürek Kültür ve Araştırma Vakfı tarafından, 7-12 Haziran 2022 tarihleri arasında ATO Congresium'da düzenlenen sergiye sponsor olmuştur.

Banka, üstlendiği misyon doğrultusunda; Şef Mehmet Yalçınkaya tarafından hazırlanan "Esnaf Yemekleri" kitabına sponsorluk desteği sağlamıştır. Proje kapsamında 81 tariften oluşan bir kitap ile kısa film çalışması yapılarak esnaf lokantaları için kaybolan lezzet ve öneriler öne çıkarılmıştır.

"

Halkbank; değerli Türk şair, roman ve oyun yazarı Necip Fazıl Kısakürek'in ailesinin kurucusu olduğu Necip Fazıl Kısakürek Kültür ve Araştırma Vakfı tarafından, 7-12 Haziran 2022 tarihleri arasında ATO Congresium'da düzenlenen sergiye sponsor olmuştur.

Kurumsal Sosyal Sorumluluk Çalışmaları

Dünya İlk Yardım Günü etkinliği "İlk yardım ile hayata şans ver" mottosu ile gerçekleştirilmiştir.

İzmir Ticaret Odası, Ege Bölgesi Sanayi Odası, İzmir Ticaret Borsası ve Ege İhracatçı Birliği'nin ortak girişimi ile İzmir'de meydana gelen depremde, ilgili kurumların vefat eden üyelerinin aileleri için ev yapılması yardım kampanyasına destek sağlanmıştır.

Paraf Kuruçeşme Açıkhava Konserleri kapsamında, 28 Mayıs-29 Ekim tarihleri arasında çok sayıda konser Halkbank sponsorluğunda gerçekleşmiştir. Müşteriler ve başarılı şube çalışanları konserlerde ağırlanmışlardır.

Ülkemizde Türk Halk Müziği'nin seçkin sanatçıları başta olmak üzere dünya halk müziğinin önemli isimlerini bir araya getirerek, farklı kültürlerle etkileşim sağlamayı hedefleyen, Anadolu halklarına ait yerel müziklerin dünyaya tanıtılmasını amaçlayan "4. Uluslararası Halk Müzikleri Festivali" Banka sponsorluğunda 7-9 Ekim 2022 tarihlerinde gerçekleştirilmiştir.

Banka sponsorluğunda "Dünya Göçebe Oyunları" Ekim ayında Bursa-İznik'te yapılmıştır. Dünya Göçebe Oyunları süresince organizasyona günlük 150.000 kişi ve 102 ülkeden ise 3.000 sporcu katılım göstermiştir.

15 Haziran 2022 tarihinde online gerçekleştirilen 6. Yeni Nesil Girişimcilik Zirvesi, Halkbank sponsorluğunda düzenlenmiştir. Zirvede; yeşil girişimler, yatırımcıların gözünden fırsatlar, paylaşım ekonomisi ve etki girişimciliği, finansal teknolojiler, teknolojide kadın girişimciliği ve biyoteknoloji konuları ele alınmıştır.

Banka sponsorluğunda; Uluslararası Kızılay Dostluk Film Festivali'nin 10 Ekim 2022 tarihinde lansmanı yapılmıştır. Festival kapsamında senaryo ve kısa film yarışması düzenlenmiştir.

Halkbank, Beykoz Alibahadır Okçular Vakfı Mete Gazoz Tesisleri'nde İstanbul Aile ve Sosyal Hizmetler İl Müdürlüğü'ne bağlı kuruluşlardaki çocuklara karne şenliği amacıyla etkinlik düzenlemiştir. 200 çocuğun katılımıyla gerçekleşen etkinlik kapsamında; performans gösterileri, atölyeler, yarışmalar, oyunlar ve çeşitli ikramlarla çocuklar tüm gün eğlenerek keyifli anlar yaşamışlardır.

Hayat Senin Projesi etkinlikleri kapsamında yıl boyunca; Ankara Resim Heykel Müzesi'nde; Halk Ezgileri, Atatürk'ü Anma, Gençlik, Dünya Dilleri ve Azerbaycan temaları ile "Hayat Senin Konserleri" düzenlenmiştir.

Dünya İlk Yardım Günü etkinliği "İlk yardım ile hayata şans ver" mottosu ile gerçekleştirilmiştir. Etkinlikte ilk yardım ve üç adımda ilk yardımcı olarak nasıl davranılacağı konusunda bilgilendirmeler yapılmıştır.

Serebral Palsi konusunda toplumsal farkındalığı ve bilinçlenmeyi güçlendirmek için SERÇEV Engelsiz Mesleki Teknik Anadolu Lisesi Spor Salonunda voleybol maçı etkinliği yapılmıştır. Halkbank Spor Kulübü'nün 1. Lig Voleybol Takımı Oyuncuları ile Serebral Palsili Çocuklar Derneği'nin omurilik felçli çocukları ve SERÇEV Engelsiz Mesleki Teknik Anadolu Lisesi öğrenci karmasıyla bir setlik oyun gerçekleştirilmiştir.

"Hepimiz Eşitiz" mottosu ile Saray Engelsiz Yaşam Merkezi'nde bulunan özel gereksinimli bireyler ile Halkbank Yöneticileri ve çalışanları arasında futbol maçı düzenlenmiştir. Özel gereksinimli çocuklar konusunda toplumsal bilinçlenme sağlanarak sosyal etkileşimin artırılması amaçlanmıştır.

Hayvanları Koruma Günü kapsamında gelecek nesillere daha iyi bir dünya bırakma ilkesi ve çocuklara örnek olmak amacıyla hayvan sahiplenme ve barınak ziyareti etkinlikleri düzenlenmiştir.

FİKRİ SERMAYE

Katkı Sağladığımız SKA'lar

5,5 milyon aktif dijital kanal kullanıcısı

2022 yılında kurumsal tahsilatların **%96'sı** dijital kanallar aracılığıyla gerçekleşti.

Dijital kanallardan yıl boyunca gerçekleştirilen **2,2 milyar** adet işlem

159 robotik süreç, aday havuzuna dahil edildi.

Halkbank, dijital dönüşümü insan odaklı ve etkin bir şekilde yöneterek tüm paydaşları için ürettiği faydayı ve ekonomik getiriyi artırmaktadır. Dijitalleşen müşterilerinin davranış ve beklentilerini dikkate alan Banka, özgün bankacılık iş modellerini ve faaliyet alanına etki eden diğer yenilikleri yakından izleyerek onlara hızlıca adapte olmaktadır. Banka faaliyet dönemi içerisinde; mobil teknolojiler, büyük veri analitiği, yapay zeka, robotik otomasyon çözümleri gibi kritik alanlardaki trendleri ve yeni nesil teknolojileri uygulamak ve süreçlerinde içselleştirmek için 2020 yılında kurduğu Dijital Dönüşüm Ofisi Daire Başkanlığı'nın koordinasyonunda çok sayıda projeyi hayata geçirmiştir.

Banka, 2023 yılında da şubelerde operasyonel iş yükü yaratan ürün ve hizmetlerini dijital platformlara taşıyarak, müşteri kitlelerine özel ürün ve hizmetleri müşteri ihtiyaçlarını en üst seviyede tutacak şekilde geliştirerek, teknolojik gücüyle sektöründe öncü yenilikçi çalışmalarına devam edecektir.

Dijitalleşmeyle beraber ortaya çıkan tehditlerinden olan siber saldırılar, veri güvenliği ve müşteri gizliliği konularını üst düzey önlemler ve sürekli gelişim anlayışıyla takip eden Banka'nın bu konuyla ilgili aldığı aksiyonların detayına Sosyal ve İlişkisel Sermaye bölümünden erişebilirsiniz.

İnternet Bankacılığı ve Mobil Bankacılık

Halkbank, GoArt Metaverse evreninde şube ve etkinlik merkezini açan ilk Türk bankası olmuştur.

Halkbank, yenilikçi çalışmalarıyla sektöre öncülük etmeye ve müşterilerinin ihtiyaçlarına yönelik hizmetleri dijitalleşmeyi merkezde tutacak şekilde geliştirmeye devam etmektedir. Sektörde yaşanan dijital dönüşümde önemli yatırımlar yaptığı Halkbank Mobil ve İnternet Şubesi kanallarını en güncel yazılım teknolojileriyle tasarım trendlerine uygun olarak ve müşterilerinin ihtiyaç ve beklentilerini karşılayacak şekilde geliştirmektedir. Yürütülen çalışmalarla tüm bankacılık işlemlerinin dijital kanallar aracılığıyla yapılabilmesinin sağlanması, müşterilerin dijital kanalları kullanım oranlarının ve müşteri memnuniyetinin artırılması, operasyonel hataların asgari düzeye indirilmesi ve Banka kârlılığına katkı sağlanması hedeflenmektedir.

Müşterilerin şubeye gitmeden, hızlı ve pratik bir şekilde işlem yapması için geliştirilen altyapı sistemleriyle 2022 yılında aktif 5,5 milyon müşteriye benzersiz bir dijital bankacılık deneyimi sunulmuştur. Yıl boyunca Banka'nın dijital kanalları aracılığıyla, geçen yıla göre %35 oranında artışla, yaklaşık 2,2 milyar işlem gerçekleştirilmiştir.

2022 yılında dijital temas kanallarının geliştirilmesi kapsamında; Karekod ile Para Yatırma, Esnaf ve KOBİ kartlar için otomatik ödeme talimat işlemleri, ek ürün şartlı kredilerin kullanımı, yurt dışında yaşayan vatandaşlarımıza uzaktan müşteri olma imkanının sunulması gibi hizmetler başta olmak üzere fonksiyon geliştirmeleri yapılmıştır. Önemli dijitalleşme projeleri arasında yer alan TR Karekod Projesi kapsamında artık tüm bankalara karekod ile para transferi, Banka ATM'lerinden para çekme, para yatırma ve ödeme işlemleri gerçekleştirilebilmektedir.

Ayrıca, müşteri deneyimini en üst seviyeye taşımak, ihtiyaçlara uygun ürün ve hizmetler sunabilmek adına Halkbank Mobil'in uçtan uca yenilenmesine yönelik çalışmalara başlanmıştır. Bu kapsamda, uygulamaya giriş öncesi fonksiyonlara yönelik geliştirmeler tamamlanarak bireysel müşterilerin hizmetine sunulmuştur.

Dijital kanallardan kur korumalı mevduat, dövizden dönüşümlü mevduat, fiziki altından dönüşümlü mevduat ile yurt dışında yaşayan müşteriler için Yuvam hesaplarının açılışına da imkan sağlayacak geliştirmeler yapılmıştır.

Bunların yanı sıra Açık Bankacılık entegrasyonu yönetilmiş, gençlere özel mobil bir uygulama olan Halkbank Kampüste geliştirilmiş, GoArt Metaverse evreninde Türkiye'nin ilk şube ve etkinlik merkezi açılmış ve müşteri değer-davranış segmentasyonlarına ağırlık verilerek dijital kanalların etkin kullanılmasına yönelik projeler yürütülmüştür.

2023 yılında da Halkbank'ın dijital kanallardaki yürütülecek projelerin odağında Banka'nın sürdürülebilir büyümesine yapılan katkının büyütülmesi amacıyla dijital kanal çeşitliliği, dijital müşteri sayısı, dijital işlem adetleri ve dijital kanal gelirlerinin artırılması yer alacaktır. Bu anlayışla devam eden Halkbank Mobil yenileme projesinin yanı sıra Kurumsal Web Sitesi, ATM ve İnternet Şubesi'nin yenilenmesi çalışmalarının başlatılması planlanmaktadır. Ayrıca, mobil bankacılık alanında kitle bazlı yeni uygulamaların ve Cep POS Projesi'nin hayata geçirilmesi hedeflenmektedir.

"

2022 yılında dijital temas kanallarının geliştirilmesi kapsamında; Karekod ile Para Yatırma, Esnaf ve KOBİ kartlar için otomatik ödeme talimat işlemleri, ek ürün şartlı kredilerin kullanımı, yurt dışında yaşayan vatandaşlarımıza uzaktan müşteri olma imkanının sunulması gibi hizmetler başta olmak üzere fonksiyon geliştirmeleri yapılmıştır.

KOBİ, Esnaf ve Sanatkârlar İçin Dijital Halkbank

Halkbank, KOBİ ve Esnaf Bankacılığı segmenti kullanıcıları için özel olarak halkbankkobi.com.tr platformunu kurmuştur.

Halkbank, köklü bankacılık deneyimini dijital kanallara taşımak için yaptığı yatırımlarla reel sektörle temas kapasitesi ve yetkinliklerini de geliştirmeyi hedeflemektedir.

Halkbank, portföyünde büyük yere sahip KOBİ ve Esnaf Bankacılığı segmenti kullanıcıları için özel olarak halkbankkobi.com.tr platformunu kurarak ürün ve hizmetlerini buradan tanıtmış ve müşterilerinin ihtiyaç duydukları finansmana kolayca başvurabilmelerine imkân sağlamıştır. Banka, 2022 yılında 300 binin üzerinde üyesi bulunan halkbankkobi.com.tr üzerinden hizmete sunduğu KOBİ Dijital Kredi Platformu ile dijitalleşme yolunda bir ilke daha imza atmıştır. Dijital Kredi Platformu'nda sunulan kredi ürünleriyle şartları taşıyan gerçek ve tüzel kişi tüm KOBİ firmalarına; şubeye gelmeden başvuru, hızlı tahsis ve ihtiyaç duyacakları finansmana kolayca erişim imkânı sağlanmıştır. Dijital Kredi Platformu'nda geliştirilen Dijital Kredi Paketi ilk olarak kadın girişimcilere sunulmuştur.

Banka, Dijital Kredi Platformu'nda konumlandırdığı kredi ürünleriyle şartları taşıyan gerçek ve tüzel kişi tüm KOBİ firmalarına; şubeye gelmeden başvuru, hızlı tahsis ve ihtiyaç duyacakları finansmana kolayca erişim imkanı sağlamıştır. Dijital Kredi Platformu'nda yer alan ürünlerden 1 yıllık faaliyet süresini dolduran ve son mali yıl cirosu 3 milyon TL'yi aşmayan gerçek ve tüzel kişi firmalar faydalanabilmektedir. KOBİ'ler paket kapsamında belirtilen limitler dahilinde paket içerisinde yer alan bu ürünlere başvurabilmektedir. Dolayısıyla KOBİ'ler, finansman ihtiyaçlarına yanıt verecek bu paketler kapsamında geleneksel kredi ürünlerine dijital ortamdan kolaylıkla erişebilmektedir.

Dijital Kredi Platformu üzerinden alınan başvurular 1 gün içerisinde değerlendirilerek, Dijital Kredi Platformu'na özel oluşturulan karar matrisinde sonuçlandırılmaktadır. Başvuru sahibi KOBİ'ler, halkbankobi.com.tr'de yer alan Başvuru Sorgulama alanından başvurularına ilişkin süreci takip edebilmektedir. Aynı zamanda sürece ilişkin SMS ile KOBİ'ler bilgilendirilmektedir.

Bir yılı aşkın süredir çalışması yürütülen ve son aşamaya gelinen "Dijital Esnaf Kredi" projesinin pilot şube uygulamaları başarılı bir şekilde tamamlanmış olup Banka geneline yaygınlaştırılacaktır. Böylelikle, Esnaf ve Sanatkârlar Kredi ve Kefalet Kooperatifi (ESKKK) kefaletiyle kullandırılacak Hazine ve Maliye Bakanlığı faiz destekli esnaf kredilerinde hızlı başvuru, kolay kullanım imkanı ve kredi süreçlerinin dijital ortamda online olarak uçtan uca yürütülmesi sağlanmış olacaktır.

Kadın Girişimcilere Dijital Kredi Paketi
Sürdürülebilir ekonomik kalkınmada ve ülke istihdamının geliştirilmesinde kritik bir rol üstlenen kadın girişimcilere yönelik Kadın Girişimcilere Dijital Kredi Paketi oluşturulmuştur. Mal ve hizmet üretimi, serbest meslek ya da ticari faaliyete yönelik yeni bir işyeri açmak isteyen veya bir iş fikrine dayalı olarak ilk defa iş kuracak ya da işini kurmuş olan kadın girişimcilerin finansmana erişimlerinin kolaylaştırılması, cesaretlendirilmeleri ve teşvik edilmelerini amaçlayan paket, Temmuz 2021'de Dijital Kredi Platformu'nda müşterilerle buluşmuştur. "Dijital Kadın Girişimci Kredisi"yle 2022 yılında 6.808 girişimciye 406 milyon TL kaynak sağlanarak toplam 11.688 girişimciye 530 milyon TL kullandırım yapılmıştır.

Halkbank Güvenceli Dijital Ödeme Sistemi ile Ticarette Ödeme ve Tahsilata Halkbank Güvencesi
Ticaretin kolaylaştırılması ve ticaretin doğası gereği oluşan risk ve emniyetsizlik sorununun tamamen ortadan kaldırılması amacıyla ticarette Halkbank güvencesiyle vadeli ödeme/satış yapılmasına imkân sağlayan ve kredi/tahsilat işleyişinin düzenlendiği "Halkbank Güvenceli Dijital Ödeme Sistemi" oluşturulmuştur. Yeni ve benzersiz olan bu uygulamayla siparişin verildiği andan ödemenin yerine getirileceği ana kadar ödeme ve tahsilat Halkbank güvencesi altına alınmaktadır. Sistem, ticarette alıcının ödemesinin, satıcının ise tahsilatının Halkbank güvencesinde gerçekleşmesini sağlamaktadır.

KOBİ'lere en uygun finansal desteği sağlamasının yanı sıra KOBİ'lerin ihtiyaçlarını doğru analiz edip eğitim ve danışmanlık destekleriyle de yanlarında olmayı amaçlamaktadır. Halkbank, platformdaki www.halkbankkobigelisim.com.tr ile KOBİ'lere yönelik geçmişten günümüze gelen eğitim hizmetlerini dijital ortama da taşımıştır. "KOBİ'ler gelişirse, Türkiye gelişir" anlayışıyla oluşturulan online eğitim platformu ile tüm KOBİ'lerin gelişmesi ve buradan edinecekleri bilgiler ile iş hayatında karşılaşacakları engelleri aşmaları hedeflenmektedir.

"Uzmanına Danışın" köşesi ile KOBİ'lerin, uzman danışmanlara iletecekleri sorularına hızla cevap almalarına imkân sağlanmaktadır. Platform üyeleri tarafından iletilen soruları yanıtlayan Halkbank KOBİ Uzmanları, aynı zamanda platform üyeleri için aylık olarak hazırladıkları makaleler ile KOBİ ve girişimcilere birçok önemli konuda yol göstermektedirler.

Halkbank, esnaf ve KOBİ müşterilerine şubeye gitmeden ürün ve hizmetler ile ilgili bilgi alabilecekleri, randevu tesis edebilecekleri, destek hizmetlerinden faydalanabilecekleri 0850 222 0 401 Kurumsal Dialog hattından 7/24 destek vermektedir.

Halkbank, rekabet güçlerini artırabilmeleri ve hızla dijitalleşen dünyayla uyumlanabilmeleri için KOBİ müşterilerinin dijital kanalları aktif kullanmalarına yönelik önemli çalışmalar yürütmektedir. Bu çalışmalarla; müşteri tanımlama süreçlerinden, dijital kredi başvuru ve kullandırımlarına, müşteri segmentasyonuna uygun ürün ve hizmetlerin sunulmasından, aktif bankacılık işlemlerine kadar uçta uca tüm süreçlerin Banka'nın dijital kanallarından gerçekleştirilebilmesi hedeflenmektedir. KOBİ'lerin şubelerden gerçekleştirmesi gerekli zorunlu işlemlerinin minimuma indirilmesi ve böylece dijital bankacılıkla işlerini daha verimli yürütmelerine imkân sağlanması, müşteri memnuniyeti ve sürdürülebilirlik açısından büyük önem arz etmektedir.

Halkbank, sonraki dönemde KOBİ, esnaf ve sanatkârların şubeye gitmelerine gerek kalmadan dijital kanallar aracılığıyla müşteri olabilmelerine yönelik çalışmalarının yanı sıra bu müşteri grupları için dijital kanallarda sunulan ürün ve hizmetlerin zenginleştirilmesine, müşteri deneyiminin iyileştirilmesine, işlem hız ve kolaylığının artırılmasına odaklanmayı sürdürecektir.

"

"Dijital Kadın Girişimci Kredisi"yle 2022 yılında 6.808 girişimciye 406 milyon TL kaynak sağlanarak toplam 11.688 girişimciye 530 milyon TL kullandırım yapılmıştır.

Nakit Yönetimi Dönüşümü

2022 yılının kurum tahsilatlarının yaklaşık %96'sı mobil ve internet şubesi aracılığıyla ve otomatik ödeme talimatıyla gerçekleştirilmiştir.

Halkbank, firmaların faaliyetlerinden doğan tahsilat ve ödemelerini geliştirdiği ürün ve hizmetlerle aracılık ederek dijital dönüşüm stratejileri kapsamında yenilikçi hizmet anlayışıyla müşteri beklentilerine cevap vermektedir. Düşük maliyetli, hızlı ve güvenli işlem yapma fırsatı sunan Banka, 2022 yılında Tedarikçi Finansmanı Sistemi'ni devreye alarak hizmet yelpazesine bir yenisini daha eklemiştir.

2022 yılının kurum tahsilatlarının yaklaşık %96'sı mobil ve internet şubesi aracılığıyla ve otomatik ödeme talimatıyla gerçekleştirilmiştir. Tüm tahsilat işlemlerinin %4'ü şubeler aracılığıyla gerçekleştirilmiş ve operasyonel maliyetler düşürülmüştür.

Gayrimenkul satış bedelinin alıcı hesabından satıcı hesabına otomatik aktarılmasını sağlayan Tapu Güvenilir Hesap çalışmalarına 2022 yılında başlamıştır. Uygulama 2023 yılında devreye alınacaktır.

Halkbank'ın nakit yönetimi alanındaki 2023 hedefleri arasında 2022 yılında hayata geçirilen Tedarikçi Finansmanı Sistemi'nin yaygınlaştırılması süreci bulunmaktadır. Dijitalin gücünü de arkasına alarak tasarlanan TFS ile Banka, kurumsal firmalara ve onların tedarikçilerine hem finansman imkânı hem de ödemelere aracılık hizmeti sunacaktır. Ayrıca 2023 yılında Halkbank İnternet Şubesi DBS menülerinin tamamen yenilenmesi planlanmaktadır. DBS'nin Parametrik Yapıya Dönüşümü Projesi ile 2023 yılında Halkbank, DBS ana firmalarına ve ticari ilişki içinde bulundukları bayilere doğrudan borçlandırma ve kredilendirme işlemlerini otomatik olarak, güvenli bir şekilde gerçekleştirilebilecekleri bir altyapı sağlayacaktır.

"

Düşük maliyetli, hızlı ve güvenli işlem yapma fırsatı sunan Halkbank, 2022 yılında Tedarikçi Finansmanı Sistemi'ni devreye alarak hizmet yelpazesine bir yenisini daha eklemiştir.

Dijital Dönüşüm Yolcuğunda Şubeler

Tüm Halkbank şubelerindeki sıramatik ön yüzleri yeni şube konsept iş akışlarına uygun olarak yenilenmiştir.

Yeni şube konsept çalışmaları kapsamında şubelerin mevcut rollerine ilave olarak MIS (Müşteri İlişkileri Sorumlusu), MHA (Müşteri Hizmetleri Asistanı), PMY (Perakende MİY), MAS (Müşteri Asistanı) rolleri belirlenmiştir. Tüm Halkbank şubelerindeki sıramatik ön yüzleri yeni şube konsept iş akışlarına uygun olarak yenilenmiş ve müşterilerin segmentlerine göre hizmet alacakları rollere yönlendirilmeleri sağlanmıştır. Böylece lobi yoğunluk yönetimi şube yeni rol yapısına uygun hale getirilmiştir. Ümraniye, İçerenköy ve Bozkurt Uydu Şubelerinde fiziki olarak konsept dönüşümü yapılmış olup Banka'nın 228 şubesinde de PMY rolleri tanımlanmıştır.

Halkbank Mobil üzerinden randevu alan müşterilerin oluşturdukları karekodları sıramatik üzerinden okutarak sıra almaları ve onlara SMS ile bilgilendirme yapılması sağlanmıştır. Sıramatik üzerinden veya şube içi afişlerden karekod okutarak sıra bileti alınmasına yönelik çalışmalar devam etmektedir.

Yeni şube konsept çalışmaları kapsamında şube lobilerine ATM yerleştirilerek müşterilerin işlemlerini ATM üzerinden yapmaları, dijital kanallara yönlendirilmeleri hedeflenmiştir. Şube içi ATM limitleri bu amaçla 20.000 TL'ye çıkarılmıştır.

"

Yeni şube konsept çalışmaları kapsamında şube lobilerine ATM yerleştirilerek müşterilerin işlemlerini ATM üzerinden yapmaları, dijital kanallara yönlendirilmeleri hedeflenmiştir. Şube içi ATM limitleri bu amaçla 20.000 TL'ye çıkarılmıştır.

Robotik Süreç Otomasyon Çalışmaları

Halkbank, robotik temelli hayata geçen otomasyon çalışmalarıyla operasyonel verimlilik ve mükemmelliğe odaklanmayı sürdürmektedir.

Geleceğin teknolojilerini süreçlerine entegre etmeyi sürdüren Halkbank, robotik temelli hayata geçen otomasyon çalışmalarıyla operasyonel verimlilik ve mükemmelliğe odaklanmayı sürdürmektedir.

İş birimlerinden ve şubelerden iletilen ve dış kaynaklardan elde edilen 159 süreç, aday süreç havuzuna dahil edilerek analize tabi tutulmuştur. Bu süreçlerden 115 tanesi üzerinde aktif olarak çalışılmakta olup 42'si gerçek ortama aktarılmıştır.

2022 yılında 677 bin işlem gerçekleştirilmiş, bu işlemler sonucunda 49 bin saatlik personel eforu robotlar tarafından sağlanmıştır. Bu hesaplamalara göre 2022 yılında 30 kişi/gün kazanımı sağlanmıştır. Robotlar tarafından günde ortalama 5 bin işlem gerçekleştirilmektedir.

Halkbank operasyonel risklerini en alt düzeye düşürme amacıyla, insan kaynakları süreçlerinde de robotik otomasyondan faydalanmaya başlamıştır. Türkiye İş Kurumu nezdinde 81 il için yapılan "Aylık İşgücü Çizelgesi Bildirimi", İstanbul ve Ankara illeri için Banka'nın metal yakalı robotik çalışanları tarafından gerçekleştirilmektedir. Bildirimlerin robotik süreç otomasyonuyla yapılmasına yönelik diğer illerdeki bölge ve şubelere yaygınlaştırma çalışmaları devam etmektedir. Çalışma tamamlandığında 81 ilde yapılan Aylık İşgücü Çizelgesi Bildirimi metal yakalı robotik çalışanlar tarafından yapılacaktır.

159
aday süreç

+115
çalışması devam eden süreç

+ 32
robot ve bu robotların gerçekleştirdiği
42 süreç

= 30 Kişi/Gün



ÜRETİLMİŞ SERMAYE

Katkı Sağladığımız SKA'lar

Yurt içi ve yurt dışında toplam
1.038 şube

%28'i
Erişilebilir ATM

Türkiye genelinde
4.075 ATM

%30'u Recycle ATM

Halkbank, bütünleşik kanal ve mükemmel bankacılık deneyimi odağıyla teknolojik altyapısını sürekli geliştirdiği şube ve ATM'lerden oluşan yaygın fiziki dağıtım ağıyla müşterilerine hem yurt içinde hem de yurt dışında hizmet vermektedir. Banka, finansal kapsayıcılığı gözeten bir yaklaşımla dezavantajlı grupların da bankacılık ürün ve hizmetlerine erişimlerini artırmak amacıyla Erişilebilir Bank24 ATM'lerinin sayısını artırmaya devam etmektedir.

Şube ve ATM'ler

Halkbank'ın Türkiye genelindeki ATM sayısı 2022 yıl sonunda 4.075'e ulaşmıştır.

2022 içerisinde 14 yurt içi, 1 yurt dışı olmak üzere toplam 15 yeni şube açılışı gerçekleştiren Halkbank, yıl sonu itibarıyla yurt içi ve yurt dışında toplam 1.038 şube, Londra ve Tahran temsilcilikleriyle müşterilerinin ihtiyaçlarını yaygın hizmet ağıyla karşılamaya devam etmektedir.

Halkbank'ın Türkiye genelindeki ATM sayısı yıl sonunda 4.075'e ulaşmıştır. Banka, tüm temas noktalarında mükemmel bir müşteri deneyimi yaratma vizyonuyla ATM ağını sürekli yeni fonksiyonlarla geliştirmektedir. Bu anlayışla Banka ATM'lerin %30'u yeni teknoloji Recycle ATM'ler ile değiştirilmiştir.

7 kamu bankasının ATM'lerinin tek çatı altına alınması için oluşturulan Türkiye'nin ATM Merkezi (TAM) projesi kapsamında, Kamu Ortak ATM platformu çalışmaları yürütülmüş olup kurulan ATM'ler ile entegrasyon süreci devam etmektedir.

Halkbank finansal hizmetlerinin dezavantajlı gruplar da dahil olmak üzere toplumun her kesimine ulaşması için gayret göstermektedir. Banka, bu kapsamda Mayıs 2011'de Engel Tanımayan Bankacılık projesini hayata geçirmiş ve Erişilebilir Bank24 ATM'lerini bedensel ve görme engelli müşterilere hizmet verebilecek şekilde tasarlamaya başlamıştır. Bu kapsamda, bedensel engelli bireyler ATM'den yapılacak tüm işlemleri gerçekleştirebilirken, görme engelli bireyler ise kulaklık kullanabilmekte, ekran karartabilmekte ve ekrandaki yazıyı sese çeviren program sayesinde hesap bakiyesi sorgulayıp, para çekme işlemlerini yapabilmektedirler. 2022 yıl sonu itibarıyla Banka'nın engelli müşterilerin de hizmet alabilmeleri için tasarladığı ATM'lerinin toplam ATM'leri içindeki oranı %28 seviyesindedir.

Görme engelli müşteriler için işlem çeşitliliği artırılarak ATM'ler üzerinden kulaklıkla işlemlerini gerçekleştirebilmeleri imkânı sunulmaktadır. Ayrıca bireysel kredi sözleşmeleri Braille Alfabesi ile oluşturulmuş ve internet sitesine sesli bilgilendirme ve işaret dili çevirisi yapılmış videolar yüklenerek bankacılık uygulamalarını geliştirilmiştir.

Yıllara Göre Halkbank'ın ATM Sayıları

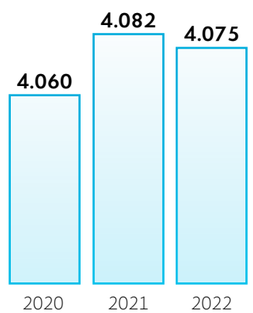

"

Halkbank'ın Dijital Dönüşüm çalışmalarının detayları için Fikri Sermaye bölümünü inceleyebilirsiniz.

DOĞAL SERMAYE

Katkı Sağladığımız SKA'lar

Halkbank tarafından değerlendirilmeye alınan yenilenebilir enerji santralleri sayesinde 2022 yılında yaklaşık 502.075 ton CO_2e emisyon azaltımı

Uluslararası finans kuruluşlarından sağlanan kaynakla 2012 yılından bu yana kullandırılan yaklaşık 325 milyon Avro kredi ve 458.105 ton CO_2e emisyon azaltımı

2022 yılında Sürdürülebilirlik ve Çevre Değerlendirmesi kapsamında skorlanan 8.133 firma

Nakit yatırım kredileri riski içerisinde yenilenebilir enerji ve enerji verimliliği yatırım kredisi riskinin payı %2,75

2019 yılından bu yana finans desteği sağlanan toplam 1.661 MW'lık yenilenebilir enerji yatırımı

Kağıtsız bankacılık uygulamalarıyla sağlanan 102 milyon sayfa kağıt tasarrufu

"Halkbank Sürdürülebilir Finansman faaliyetleri hakkında detaylı bilgi almak için web sitemizi ziyaret edebilirsiniz.

Günümüzde yeşil ve döngüsel ekonomiye geçişte en önemli görev ve sorumluklardan biri, kaynakların dağıtımında büyük rol üstlenen finans sistemine düşmektedir. Halkbank da iklim kriziyle mücadele başta olmak üzere çevresel tüm risk ve fırsatları değerlendirerek oluşturduğu iş model ve süreçleriyle Türk bankacılığında sürdürülebilir kalkınma olgusunun öncülüğünü yapmaktadır.

Ürün ve hizmetlerini sürdürülebilirlik odağında dönüştürmenin yanı sıra finansman sağladığı yatırımlarda etkin çevresel ve sosyal değerlendirme sistemleri uygulayan Halkbank, operasyonlarının çevreye doğrudan etkilerini de sürekli azaltmaktadır. Çevreye ilişkin yasa ve mevzuatlara tam uyum, enerji, su ve kağıt kullanımının azaltılması, atık yönetimi ve potansiyel risklerin değerlendirilerek aksiyon alınması; ISO 14001 Çevre Yönetim Sistemi ve ISO 50001 Enerji Yönetim Sistemi'nden oluşan Entegre Yönetim Sistemi uygulamaları kapsamında Banka'nın yürüttüğü çalışmaların ana eksenini oluşturmaktadır. Banka'nın operasyon ve süreçlerin enerji ve çevresel etkileri sürekli takip edilmekte, elde edilen bulgular ve tespit edilen gelişim alanları yıllık Yönetim Gözden Geçirme toplantılarında Sürdürülebilirlik Komitesi'ne raporlanmaktadır. Halkbank, 2022 yılında olumsuz çevresel etkiler nedeniyle herhangi bir kural ihlalinde bulunmamış ve ceza almamıştır.

Halkbank bu kapsamda 2022 yılında, Net-Sıfır Bankacılık Birliği (NZBA)'ne katılmanın yanı sıra Bilim Temelli Hedefler Girişimi (SBTi)'ni imzalayarak Paris İklim Anlaşması doğrultusunda 2050 yılına kadar net sıfır emisyona ulaşmaya yönelik küresel çabanın bir parçası olmuştur. Bu inisiyatiflerle Banka, hem operasyonlarını hem de tüm kredi ve yatırım portföyünü 2050 yılına kadar net sıfır emisyon hedefiyle uyumlu hale getirme taahhüdünü vermiştir.

Banka, 2022 ve sonrasında da hem portföyü hem de bankacılık operasyonları nedeniyle yarattığı çevresel etkiyi iklim değişikliğiyle mücadele kapsamında en aza indirmeyi amaçlamaktadır. Çevre dostu proje ve sektörlere sağladığı finansmanı artırmanın yanı sıra faaliyetlerinden kaynaklanan ayak izini asgari seviyeye indirecek şekilde emisyon azaltım, atık yönetimi ve kağıtsız bankacılığa geçişini hızlandıracak dijitalleşme uygulamalarını hayata geçirmeye devam edecektir.

Sorumlu Ürün ve Hizmet Yaklaşımı

“

Halkbank, yeşil varlık oranını artırmayı hedeflemektedir.

Halkbank; insana, topluma ve çevreye sorumlu bir anlayışla finansal ve sürdürülebilirlik performansı arasındaki bağı güçlendirerek ülke ekonomisine katkısını büyütmeyi amaçlamaktadır. Banka bu doğrultuda; istihdam artırıcı, kadın girişimci ekosistemini büyütecek, ülkemizdeki enerji potansiyelini hayata geçirecek, ülkemizin enerji kaynaklarını çeşitlendirecek, üretilen enerjinin verimli kullanılmasını ve enerji tasarrufu sağlayacak projeleri desteklemektedir.

Sorumlu bankacılık yaklaşımı kapsamında oluşturduğu ürün portföyünü sürekli geliştirerek yeşil varlık oranını artırmayı hedefleyen Halkbank, müşterilerinin sürdürülebilir iş modellerini benimsemelerini de teşvik etmektedir. Özellikle enerji konusunda farkındalık yaratılarak, KOBİ'ler başta olmak üzere firmaların enerji verimliliklerinin, dolayısıyla tasarruflarının artırılmasına katkı sağlanmaktadır.

Halkbank, Türkiye'nin sürdürülebilir kalkınması için stratejik öneme sahip enerji sektöründe uzmanlaşmış kadrosuyla ve sektör hakkında yaptığı detaylı çalışmalar sonucunda oluşan bilgi birikimiyle faaliyet alanında farklılaşmaktadır.

Yenilenebilir enerji, Türkiye'nin enerjide dışa bağımlılığının azaltılması ve daha güvenli ve sürdürülebilir bir ekonomik yapı olan düşük karbon ekonomisine geçişte kritik bir öneme sahiptir. Çevreye zararlı fosil yakıt yakarak enerji üreten santrallerin yerini alan yenilenebilir enerji seçenekleri, hava ve su kirliliği, aşırı su ve arazi kullanımı, vahşi yaşam ve habitat kaybı, halk sağlığına zarar verme ve küresel ısınma gibi sorunların azaltılmasına yardımcı olmaktadır.

Ülkemizin yenilenebilir enerji potansiyelinin bilinciyle hareket eden Halkbank; yaptığı teknik ve finansal değerlendirmelerle GES, HES, JES, RES ve BES gibi elektrik ve ısı üretimine konu yatırımlara finansman desteğine öncelik vermektedir. Ayrıca bünyesinde bulunan enerji yöneticisi sertifikasına sahip mühendislerin bilgi ve birikiminden yararlanacak şekilde; kaynakların kullandırılmasında firmalara sadece maddi kaynak sağlamanın ötesine geçerek, yatırımların verimli bir şekilde gerçekleştirilmesi için ücretsiz teknik danışmanlık hizmetleri de sunmaktadır. Halkbank'ın 31 Aralık 2022 itibarıyla toplam 697,13 milyar TL'lik nakit yatırım kredisi riski içerisinde Enerji Yatırımları Riski 41,6 milyar TL ile %5,96'lık paya sahiptir.

Banka'nın Enerji Yatırımları riski içerisinde, Enerji Verimliliği ve Yenilenebilir Enerji Yatırım Kredisi Riski'nin payı ise 19,2 milyar TL ile %46,13 seviyesindedir. Ayrıca 2022 yılı içinde yenilenebilir enerji projelerine yönelik toplam 2,5 milyar TL nakit yatırım kredisi kullandırılmıştır.

Yeşil Enerji Kredi Paketi

Yenilenebilir Enerji Yatırım Kredisi: Firmaların enerji giderlerini yenilenebilir enerji sistemleriyle karşılamak amacıyla; Güneş Enerji Santrali (GES) ve Rüzgâr Enerji Santrali (RES), biyogaz tesisi, jeotermal tesisi yatırımları için değerlendirilebilmektedir.

Yeşil İş Yeri Yatırım Kredisi: Enerji tüketimi yüksek iş yerleri için üretimdeki kaliteyi artırarak verimi yükselten, aynı zamanda enerji giderlerini düşürecek yatırımlar yapılabilmektedir.

Enerji Verimliliği Kredisi: Enerji tasarrufu sağlamak amacıyla; bina ve iş yerlerinin iç-dış izolasyonu, binanın farklı veya daha az yakıtla, daha az maliyetli olarak ısıtılmasının sağlanmasına yönelik harcamalar, mevcut elektrik tüketen makine ve aydınlatma sistemlerinin yenilenmesi için yapılacak olan harcamalarda kullanılabilmektedir.

Yeşil Sertifikalı İnşaat Projesi Kredisi: Dünyada ve Türkiye'de daha az enerji tüketen, doğal kaynakları daha az kullanan ve çevreyi daha az kirleten; Çevre, Şehircilik ve İklim Değişikliği Bakanlığı tarafından "Yeşil Sertifika" vermeye yetkilendirilmiş kuruluşlardan sertifika almış firmaların finansmanı karşılanabilmektedir.

Yeşil Işık Ticari Taşıt Kredisi: Gerçek ve tüzel kişi firmalar olarak ticari faaliyetlerde kullanmak üzere satın alınan hibrit ve elektrikli çevre dostu binek, ticari araçlar ve iş makineleri alımları ile ilgili yatırımlarda değerlendirilebilmektedir.

Elektrikli Araç Şarj İstasyonu Kredisi: Tamamen elektrikli ve hibrit (plug in hybrid) olmak üzere elektrikli araçların enerji ihtiyaçlarını sağlamak için şarj istasyonları yatırımı yapmak isteyen gerçek ve tüzel kişi firmaların finansmanı karşılanabilmektedir.

Halkbank'ın dönem sonu itibarıyla nakit yatırım kredileri riski içerisinde yenilenebilir enerji ve enerji verimliliği yatırım kredisi riskinin payı %2,75'tir. Yıllar itibarıyla yenilenebilir enerji santrallerine yönelik kullandırdığı kredi miktarları aşağıdaki tabloda belirtilmektedir.

YENİLENEBİLİR ENERJİ KREDİLERİ

TL	2019	2020	2021	2022
HES	166.774.879	148.482.130	98.275.000	421.500.000
RES	77.494.000	0	257.120.000	0
BES	70.400.000	106.500.000	109.734.000	349.000.000
JES	154.053.900	8.206.380	0	0
GES	149.231.540	69.766.000	188.388.000	1.741.354.620,49
Enerji Verimliliği	0	0	0	3.870.000
TOPLAM	**617.954.319**	**332.954.510**	**653.517.000**	**2.515.724.620,49**

Banka'nın raporlama dönemi ve önceki üç yıla ait değerlendirilen yenilebilir enerji projelerinin adetsel dağılımı ise aşağıdaki tabloda yer almaktadır:

Adet	GES	RES	HES	JES	BES	Toplam Adet	Toplam Kurulu Güç (MW)
2019	9	6	23	7	1	46	774,1
2020	9	0	3	1	2	15	135,7
2021	12	1	4	0	8	25	301,49
2022	268	0	4	0	7	279	450
TOPLAM	**298**	**7**	**34**	**8**	**18**	**365**	**1.661,29**

Halkbank ayrıca, sürdürülebilirlik faaliyetlerin bir bileşeni olarak Fransız Kalkınma Ajansı, Avrupa Yatırım Bankası ve Dünya Bankası gibi uluslararası finans kuruluşlarıyla enerji verimliliği, yenilenebilir enerji, çevre kirliliğin önlenmesi, organize sanayi bölgeleri gibi kümeleşme bölgelerinin iyileştirilmesi konularında yaptığı projelerle 2012 yılından itibaren yaklaşık 325 milyon Avro tutarında kredi kullandırmıştır. Bununla birlikte yurt dışı kaynaklı kredilerden 2022 yılı içerisinde Enerji Kredileri de dahil olmak üzere müşterilerin yatırım ve işletme sermayesi ihtiyaçları dahilinde toplamda 66,4 milyon Avro kredi kullandırımı gerçekleştirilmiştir.

Uluslararası Finans Kuruluşlarından Sağlanan Kaynak ile Kullandırılan Temiz Enerji Kredi Tutarı (Milyon TL)

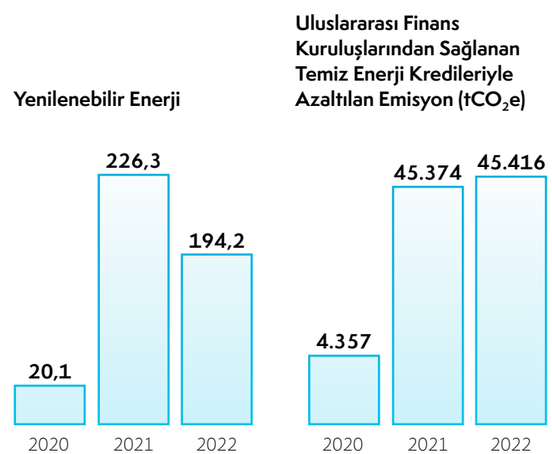

Banka gerçekleştirdiği bu çalışmalar doğrultusunda "Çevreye Duyarlı Banka" ve "Sosyal Sorumluluk Stratejisi" projeleriyle fark yaratan Halkbank, İngiltere'nin en büyük ödül organizasyonu Awards Intelligence'ın iki programından biri olan Best Business Awards'ta ödüle layık görülmüştür. Halkbank, sürdürülebilirlik çalışmalarıyla organizasyonda "En İyi Toplumsal Katkı Uygulaması" ve "En iyi Sürdürülebilir Ürün ve Süreçleri" kategorilerinde ödüllerin sahibi olmuştur.

Halkbank ayrıca dünyanın önde gelen ödül programlarından birisi olan Silikon Vadisi merkezli The Globee Awards'ta da "Çevreye Duyarlı Banka" kategorisi de dahil farklı kategorilerde 10 altın, 2 gümüş ödül kazanma başarısı göstererek, Grand Winner şirketler arasına da adını yazdırmıştır.

İklim Kriziyle Mücadeleye Destek

Halkbank daha yeşil, daha temiz ve daha sağlıklı bir dünya için çalışmalarını sürdürmektedir.

Halkbank, operasyonlarından kaynaklanan çevresel etkilerini en alt düzeye indirmeyi hedeflerken aynı zamanda finansman çözümleriyle oluşturduğu dolaylı katkıyı büyütmeyi iklim değişikliği ile mücadele anlayışı olarak benimsemiştir. Banka, 2016 yılında ISO 14001:2015 Çevre Yönetim Sistemi ve ISO 50001:2011 Enerji Yönetim Sistemi'nden oluşan Entegre Yönetim Sistemi'ni kurup, iş süreçlerine entegre etmiştir. Aynı zamanda ISO 50001 Enerji Yönetim Sistemi kuran ilk Türk bankasıdır. 2019 yılı içinde, Entegre Yönetim Sistemi tüm hizmet birimleri kapsanacak şekilde genişletilmiş ve ISO 50001 Enerji Yönetim Sistemi'nin son versiyonu olan risk temelli yüksek seviye yapıdaki ISO 50001:2018'e geçiş sağlanmıştır. ISO 50001 Enerji Yönetim Sistemi kapsamında, Banka içi denetim ve kontroller Entegre Yönetim Sistemi İç Tetkikçileri tarafından gerçekleştirilmektedir.

Halkbank, Küresel İklim Liderleri Arasında Yerini Aldı
Sürdürülebilir yaşamı olduğu kadar finansal sistemi de tehdit eden küresel iklim değişikliği Halkbank'ın, bankacılık faaliyetlerinde global olarak sürdürülebilir kalkınmayı destekleyen bir finansal sistem kurmaya yönelik çabalarının her geçen gün biraz daha artmasına neden olmaktadır. Banka, operasyonlarından kaynaklanan çevresel etkilerini asgari seviyelere düşürmek için aktif bir şekilde çalışırken uzun vadeli büyüme planı yapan işletmelerin de çevresel etkilerini gözeterek başarıya ulaşacakları bir iş kültürünü benimsemeleri için ürün portföyünü bu kapsamda genişletmektedir. Banka, Karbon Saydamlık Projesi (CDP) İklim Değişikliği ve Su Programı'na 2022 yılında da destek vererek yaşanabilir bir dünya için attığı adımları paydaşlarıyla şeffaf bir şekilde paylaşmıştır. Bu kapsamda 2022 yılında CDP İklim Değişikliği skorunu "A-"ya, Su Güvenliği skorunu ise "A"ya yükselterek Türk bankacılığına örnek olmayı sürdürmüştür. Ayrıca, Borsa İstanbul'da işlem gören ve kurumsal sürdürülebilirlik performansı üst seviyede olan şirketlerin bulunduğu BİST Sürdürülebilirlik Endeksi'nde yer alan şirketlerden biridir.

Operasyonel faaliyetleri ve hizmetlerinin merkezinde yer alan sürdürülebilirlik politikalarıyla daha yeşil, daha temiz ve daha sağlıklı bir dünya için çalışmalarını sürdüren Halkbank, finans kuruluşu olarak iklim değişikliğiyle mücadelede rolünün farkındadır. Bu farkındalıkla iklim krizi ile mücadele kapsamında ulusal ve uluslararası çalışmalara uyum sağlamak amacıyla iş süreçlerini geliştirmektedir. Yalnızca faaliyetlerinden kaynaklı değil, portföyünden de kaynaklı karbon emisyonlarını azaltma ve net sıfır hale getirmek için çalışmalarını yürüterek, karbonsuz ekonomiye geçiş sürecinde gayretini 2022 yılında gerçekleştirdiği Net-Sıfır Bankacılık Birliği (NZBA) ve Bilimsel Temelli Hedefler Girişimi (SBTi) taahhütleriyle açıkça ortaya koymaktadır.

Banka, sera gazı emisyonlarına yönelik bilimsel temelli hedeflerini ve aksiyonlarını, iklim değişikliğinin doğrudan ve dolaylı risk ve fırsatlarına yönelik analizlerini, sürdürülebilir finansman ürünlerine ilişkin kapsamlı çalışmalar içeren İklim Eylem Planı'nı oluşturmayı hedeflemekte olup bu yönde çalışmalara başlamıştır.

> "Sürdürülebilir yaşamı olduğu kadar finansal sistemi de tehdit eden küresel iklim değişikliği Halkbank'ın, bankacılık faaliyetlerinde global olarak sürdürülebilir kalkınmayı destekleyen bir finansal sistem kurmaya yönelik çabalarının her geçen gün biraz daha artmasına neden olmaktadır.

Halkbank, Net-Sıfır Bankacılık Birliği (NZBA)'ne katıldı.
Halkbank, Birleşmiş Milletler Çevre Programı Finans Girişimi (UNEP FI) tarafından kurulan küresel iş birliği Net-Sıfır Bankacılık Birliği (NZBA)'ne katılmıştır. Halkbank, NZBA ile iş birliği kapsamında tüm kredi ve yatırım portföyünü 2050 yılına kadar net sıfır emisyon hedefiyle uyumlu hale getirme taahhüdü vermiştir.

NZBA, Paris Anlaşması doğrultusunda 2050 yılına kadar tüm kredi ve yatırım portföylerinde net sıfır sera gazı salımı taahhüt eden ve küresel bankacılık varlıklarının yaklaşık %40'ını temsil eden bankaları bir araya getirmektedir. UNEP FI tarafından oluşturulan Birlik, global reel ekonominin net sıfır emisyona geçişinin desteklenmesinde bankaların hayati rol üstlendiklerini kabul ederek, öncü bankaların en iyi uygulamalarını paylaşmakta ve uluslararası ölçekte tutarlı bir çerçeveyle karbonsuzlaştırma stratejilerinin uygulanmasına destek olmaktadır.

Halkbank, Net-Sıfır Bankacılık Birliği'ne katılarak önümüzdeki dönemde, başta elektrik üretimine yapılan yatırımların yanı sıra kurumsal ve ticari krediler segmentinde, ayrıca hisse senedi ve tahvil kaynaklı emisyon konularında, karbon emisyonu azaltma hedeflerini göz önünde bulunduracaktır. Banka, üyeliği doğrultusunda ilk etapta net sıfır karbon yolculuğunda bilime dayalı kılavuzlar kullanarak 2030 veya daha yakın bir tarih için bir ara hedef belirleyecektir.

**NZBA hakkında detaylı bilgi için; https://www.unepfi.org/net-zero-banking/*

Halkbank, Bilimsel Tabanlı Hedefler Girişimi (SBTi)'ne Net Sıfır Hedefi vererek bir ilke daha imza attı.
Halkbank; Birleşmiş Milletler Global Compact'ın da bir ortağı olduğu ve şirketlerin bilimsel karbon emisyonu azaltım hedeflerini deklare ettiği Bilimsel Tabanlı Hedefler Girişimi'nde (SBTi- Science Based Targets Initiative) hem doğrudan faaliyetleri hem de portföy emisyonları için 'Net Sıfır' olma taahhüdünde bulunan ilk Türk bankası olmuştur.

**SBTi hakkında detaylı bilgi için; https://unfccc.int/news/science-based-targets-initiative-driving-bold-business-climate-action?gclid=Cj0KCQiA_bieBhDSARIsADU4zLdbIn1D8zceOBEElfScIZ_TI7WJwkbcHex8Hdex8GHZBP8n8jdAsjcaAn25EALw_wcB*

> "Halkbank, karbonsuz ekonomiye geçiş sürecinde gayretini 2022 yılında gerçekleştirdiği Net-Sıfır Bankacılık Birliği (NZBA) ve Bilimsel Temelli Hedefler Girişimi (SBTi) taahhütleriyle açıkça ortaya koymaktadır.

İklim Kriziyle Mücadeleye Destek

Halkbank, portföyünden kaynaklı emisyonlarını hesaplamak üzere çalışmalarına başlamıştır.

Çalışan Farkındalığının Artırılması
Banka, Entegre Yönetim Sistemi ve Sıfır Atık Yönetimi konularında online sınıf eğitimleriyle ve e-eğitim yoluyla farkındalık ve bilinçlendirme çalışmalarını düzenli olarak gerçekleştirmektedir. Entegre Yönetim Sistemi ve Sıfır Atık Yönetimi kapsamında çalışanlar tarafından 2022 yılında toplam 670 kişi*saat eğitim tamamlanmıştır.

Banka'nın kurumsal yayını olan Beraber Dergisi'nde yer alan Sürdürülebilirlik sayfalarında; geri dönüşüm, iklim değişikliği ve enerji verimliliği gibi birçok konuda makale yayınlanmakta ve iç iletişim kanalıyla bu konulardaki farkındalık çalışmaları desteklenmektedir.

Emisyon Yönetimi
Halkbank, iklim krizi ile mücadele anlayışıyla faaliyetlerinden kaynaklı etkilerini ölçmek, izlemek ve azaltım stratejileri ile bu etkiyi minimize etmek için kurumsal karbon ayak izini her yıl hesaplamaktadır.

Halkbank emisyonların ölçümünde ve raporlanmasında uluslararası mevzuat ve standartlara bağlı olarak hareket etmekte, ISO 14064 Sera Gazı Hesaplama ve Doğrulama Standardı'na uygun olarak hesaplamalarını gerçekleştirerek emisyonlarını azaltmaya yönelik aksiyonlar almaktadır. Sınırlı güvence kapsamı altında olan indikatörler ve açıklamaları, Ekler bölümü içerisinde yer alan Raporlama Kılavuzu'nda bulunmaktadır.

"Karbon ayak izini azaltma hedefi kapsamında, her yıl gerçekleşen ve Banka'nın en yoğun katılımına sahip olan "Yöneticiler Toplantısı" etkinlikleri 2014 yılından itibaren, PAS 2060 standartlarına uyumlu olarak karbon nötr hale getirilmektedir. 2014 yılından bu yana yapılan Yöneticiler Toplantısı etkinlikleri sonucu hesaplanan toplam 4.622 ton CO_2e emisyon karbon senedi alınarak denkleştirilmiştir.

Sadece doğrudan faaliyetlerinde değil, dolaylı faaliyetlerinde de sıfır karbon hedefine ulaşmak isteyen Halkbank, portföyünden kaynaklı emisyonlarını hesaplamak üzere çalışmalarına başlamıştır. Uluslararası standartlara uygun şekilde yapılacak hesaplamalar ile emisyon azaltım stratejisi belirlenerek 2050 yılı net sıfır hedefine ulaşılması için aksiyon planları oluşturulacaktır.

Halkbank, önümüzdeki dönemde bilimsel temelli hedeflerle, ölçülebilir kriterler ışığında belirleyeceği emisyon hedefiyle karbon nötr banka olma yolunda ilerleyişini ivmelendirecektir.

Banka ayrıca, kredi kullandırımı yoluyla dolaylı emisyon azaltımına da katkı sağlamaktadır. 2022 yılında kredi kullandırımı yapılan yenilenebilir enerji santrallerinin emisyon azaltımı 502.075 ton CO_2e değerine ulaşmıştır. Ayrıca uluslararası finans kuruluşlarıyla yapılan projeler kapsamında sağlanan kredilerden 2012 yılından bu yana yaklaşık 458.105 ton CO_2e emisyon azaltımı sağlandığı hesaplanmıştır.

> "Halkbank, iklim krizi ile mücadele anlayışıyla faaliyetlerinden kaynaklı etkilerini ölçmek, izlemek ve azaltım stratejileri ile bu etkiyi minimize etmek için kurumsal karbon ayak izini her yıl hesaplamaktadır.

Yıllar Bazında Mutlak Sera Gazı Emisyonları (tCO_2e)

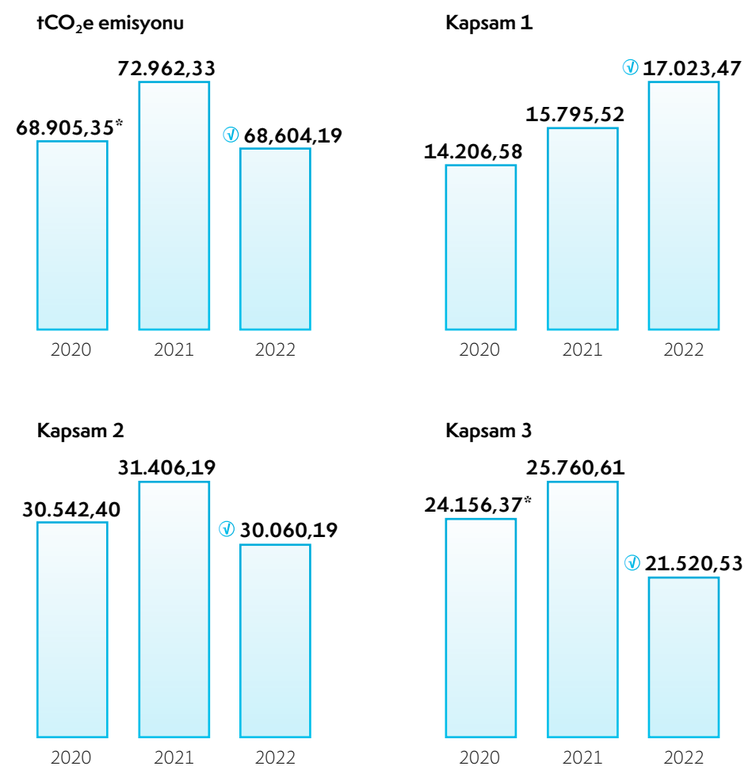

*Kapsam 3'e veri teşkil eden kağıt tüketiminin kapsamı genişletilerek güncellenmiştir.

> "Halkbank, önümüzdeki dönemde bilimsel temelli hedeflerle, ölçülebilir kriterler ışığında belirleyeceği emisyon hedefiyle karbon nötr banka olma yolunda ilerleyişini ivmelendirecektir.

İklim Kriziyle Mücadeleye Destek

Halkbank, "Geleceğe enerjimiz kalsın" mottosunu benimseyerek enerji performansını sürekli iyileştirmeyi hedeflemektedir.

Enerji Yönetimi
Halkbank, enerji yönetiminde "Geleceğe enerjimiz kalsın" mottosunu benimseyerek, Enerji Politikası kapsamında, enerji performansını sürekli iyileştirerek, enerji kayıplarını azaltmayı ve enerji verimliliğini artırmayı hedeflemektedir.

Enerji tüketimlerini düzenli olarak izleyen, analiz eden ve bu analiz sonuçlarıyla iyileştirme çalışmaları yapan Banka, faaliyetlerinde ve tedarik süreçlerinde enerji verimliliğini en üst seviyede dikkate almaktadır.

Faaliyetlerinden kaynaklı enerji ve doğal kaynak tüketimlerini azaltmak için verimliliği artıracak ve kayıpları azaltacak yenilikçi çözümler geliştirmektedir. Bu doğrultuda enerji izleme sistemlerinden yararlanarak tüketim değişkenlerini, binada çalışma iklim şartları ve olası tüm etkileri takip ederek, tüketilen enerji ve doğal kaynak miktarı doğrultusunda performans değerlendirmeleri yapılacak bir model tasarlamaktadır.

Bu kapsamda, tadilata giren şubelerde kullanılan floresan lambaların led dönüşümleri yapılmakta; Banka'nın hizmet binalarında kullanılan elektronik ve mekanik tüm cihazların bakımları belirlenen periyotlarda yapılmaktadır.

Banka, uyguladığı ISO 50001:2018 Enerji Yönetim Sistemi ve kurumsal stratejilerine uygun olarak enerji ve doğal kaynak kullanımı, tüketimi ve verimliliği ile ilgili sorumlu olduğu ulusal ve uluslararası yasal gerekliliklere uygunluk sağlamaktadır. Bunlara ek olarak, satın alma süreçlerinde enerji verimliliği sağlayan ürün ve servis hizmetlerinin tedarikini sağlayarak, performansı iyileştirmeye yönelik faaliyetlerde de bulunmaktadır.

Ayrıca Halkbank çalışanlarını ve tüm paydaşlarını, enerji verimliliği konusunda çeşitli iletişim araçları ve eğitimleriyle bilgilendirmekte ve farkındalık çalışmaları yürütmektedir.

Kurum içinde tüketilen toplam enerji (GJ)
473.335,99

Doğrudan tüketilen yenilenebilir enerji* (kW)
9.435

Dolaylı (satın alınan) yenilenebilir enerji (kW)
116.808

**Ataşehir Ek Hizmet binasında bulunan güneş panelleriyle 2022 yılında üretilen elektrik miktarıdır.*

> "Enerji tüketimlerini düzenli olarak izleyen, analiz eden ve bu analiz sonuçlarıyla iyileştirme çalışmaları yapan Halkbank, faaliyetlerinde ve tedarik süreçlerinde enerji verimliliğini en üst seviyede dikkate almaktadır.

> "2022 yılında yapılan çalışmalarla Karbon Saydamlık Projesi'nin (CDP) "Su Güvenliği" programında skorunu liderlik seviyesine yükselterek "List A"da yer almıştır.

Su Yönetimi
Halkbank, doğal kaynakların verimli kullanılması ve bankacılık faaliyetleri sonucunda ortaya çıkan çevresel etkilerin azaltılması anlamında tüketilen su miktarının etkin yönetilmesi gerektiğine inanmakta ve etkin su yönetimini sürdürülebilirlik ve çevre politikaları kapsamında iş süreçlerine entegre etmektedir. Artan su kıtlığı ve kuraklık riskinin farkındalığıyla, etkin su yönetimini sağlamak amacıyla uluslararası standartlar ve yönetmelikler rehberliğinde su tüketimlerini düzenli olarak izlemekte, ölçmekte ve aksiyonlar planlamaktadır. Halkbank ayrıca, kullandırdığı kredilerini su yönetimi kapsamında izlemek, su kıtlığı ve kuraklık olmak üzere iklim üzerindeki etkilerini azaltmak için çalışmalar yürütmektedir. Bu kapsamda 2022 yılında yapılan çalışmalarla Karbon Saydamlık Projesi'nin (CDP) "Su Güvenliği" programında skorunu liderlik seviyesine yükselterek "List A"da yer almıştır.

Yıllara Göre Su Tüketimi (m^3)

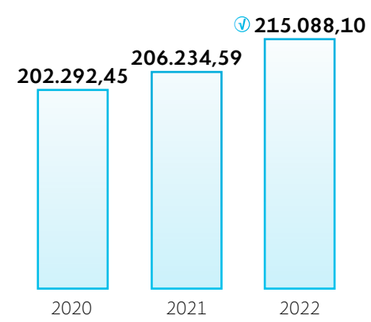

Atık Yönetimi
Halkbank, faaliyetlerinden kaynaklı çevresel etkilerin azaltımı çalışmaları içinde atık yönetimini de göz önünde bulundurarak, sorumlu bankacılık kültürüne yakışır şekilde atıklarını ayrıştırma ve sıfır atık prensibiyle atık azaltma çalışmalarını sürdürmektedir. 2019 yılı itibarıyla tüm hizmet lokasyonlarında Sıfır Atık Sistemi'ne uyum sağlanmış olup 2022 yılında ise Banka'nın tüm şubeleri dahil 1.073 hizmet lokasyonu Sıfır Atık Belgesi almıştır.

Banka faaliyetleri sonucu ortaya çıkan 14 ton tehlikeli atık geri kazanım ve bertaraf amacıyla lisanslı firmalara verilerek çevre kirliliğinin önüne geçilmiştir.

Yıllar Bazında Atık Ayrıştırma Performansı (ton)

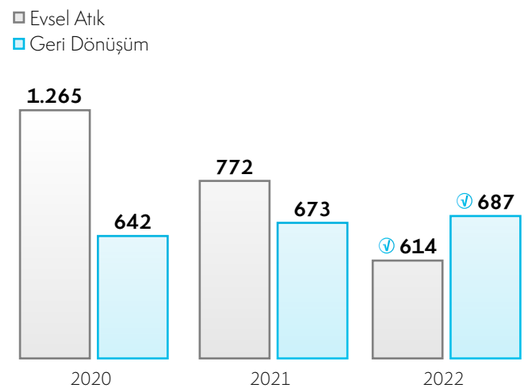

Kağıtsız Bankacılık Uygulamaları ile Sağlanan Kağıt Tasarrufu
Halkbank, bankacılık süreçlerinin uçtan uca dijital ortama taşınması çalışmalarına devam etmektedir. Kağıt israfının önüne geçilmesinin yanı sıra, zaman ve maliyet tasarrufu da sağlanmaktadır. 2022 yılında bu kapsamda geliştirilen uygulamalar ve çözümler sayesinde 102 milyon sayfa kağıt tasarrufu sağlanmıştır. Banka çapında kağıt tüketimini azaltmak için şube segmentine göre yıllık kağıt tüketim limiti belirlenmiştir.

- Dijital Müşteri Açılışı
- Esnaf Kredi Belge Onayları
- Dijital Parola Üretme ve Belge Onayları
- QR Kodlu İşlemler
- ROTA-BES Entegrasyonu
- Dijital Kredi Platformu
- Vergi Dekontunun Basılmaması-Tek Dekont
- Kanallardan Kişisel Bilgi Güncelleme
- İş Talep Formunun Kaldırılması-Şube Paneline Geçiş
- E-Hesap Cüzdanı
- Ekspertiz Raporunun Basılmadan Kullanılması

Yönetim Kurulu Raporu

Sektörün köklü bankalarından biri olan Halkbank, 84 yılın verdiği deneyim, risk yönetimine verdiği önem ve piyasa koşullarına hızlı uyumu sayesinde reel sektöre destek vererek müşterilerine kaliteli ürün ve hizmet sunmaya 2022 yılında da devam etmiştir. Bu kapsamda, hem tabana yaygın mevduat yapısı hem de ihraç ettiği sermaye piyasası araçları ile temin ettiği kaynakların etkisi ile özellikle Esnaf ve KOBİ'ler ile Kadın Girişimcilere verdiği desteği sürdürerek ülke ekonomisine katkı sağlamaya devam etmiştir.

Halkbank, 2022 yılında aktiflerini bir önceki yıla göre %54,5 oranında artırarak 901,2 milyar TL'den 1.392,1 milyar TL'ye yükseltmiş olup aktif büyüklük açısından sektörde 4. sırada yer almaktadır.

2022 yılsonu itibarıyla kredilerin bilanço içindeki payı %60,5 olarak gerçekleşmiştir. KOBİ kredilerini de içeren ticari kredileri 726,2 milyar TL'ye ve bireysel kredileri de 116,4 milyar TL'ye yükselmiş ve toplam nakdi kredilerde sektörde 3. sırada yer almıştır. Nakdi ve gayrinakdi kredi hacmi ise 2022 yılında bir önceki yıla göre %58,5 oranında artarak 730,5 milyar TL'den 1.157,8 milyar TL'ye ulaşmıştır. Esnaf kredilerinde de 2022 yılında 90,5 milyar TL kredi kullandırılmış ve esnaf kredileri 2021 yılına göre %60,8 oranında artarak 128,5 milyar TL'ye yükselmiştir.

2022 yılında menkul kıymetler portföyü bir önceki yıla göre %67,6 oranında artarak 374,2 milyar TL seviyesine ulaşmıştır. Portföyün bilanço içindeki payı ise %26,9 olarak gerçekleşmiştir.

Halkbank, 2022 yılında halka arz edilmeksizin doğrudan nitelikli yatırımcılara ihraç yoluyla toplam 19,9 milyar TL'lik finansman bonosu ve tahvil ihracı gerçekleştirmiştir.

Banka'nın toplam mevduat hacmi bir önceki yıla göre %69,5 oranında artarak 625,9 milyar TL'den 1.060,9 milyar TL'ye yükselmiş olup sektörde 3. sırada yer almıştır. 2022 yılında vadesiz mevduat tutarı 304,3 milyar TL olarak gerçekleşmiştir.

Banka'nın 2022 yılsonu karı 14,8 milyar TL olarak gerçekleşmiş ve Banka sürdürülebilir kârlılığını korumaya devam etmiştir. Banka'nın sermaye yeterlilik rasyosu 2022 yılsonunda %14,70 olarak gerçekleşmiştir.

Halkbank 2022 yılında 14 yeni şube açmış, yurt içi şube sayısını 1.032'ye yükseltmiş ve yılı 20.781 çalışanı ile tamamlamıştır.

Bankamızın kârlı ve verimli bir faaliyet dönemi geçirerek istikrarlı büyümesini 2022 yılında da devam ettirmesine katkı sağladıkları için çalışanlarımıza teşekkür eder, 2022 yılına ait Yönetim Kurulu ve Denetçi Raporları ile finansal raporlarını değerli ortaklarımız ve temsilcilerinin değerlendirmelerine sunarız.

Saygılarımızla,

Osman ARSLAN
Yönetim Kurulu Üyesi
Genel Müdür

R.Süleyman ÖZDİL
Yönetim Kurulu Başkanı

Yıllık Faaliyet Raporu Uygunluk Görüşü

Deloitte.

DRT Bağımsız Denetim ve
Serbest Muhasebeci
Mali Müşavirlik A.Ş.
Maslak no1 Plaza
Eski Büyükdere Caddesi
Maslak Mahallesi No:1
Maslak, Sarıyer 34398
İstanbul, Türkiye

Tel : +90 (212) 366 6000
Fax : +90 (212) 366 6020
www.deloitte.com.tr

Mersis No: 0291001097600016
Ticari Sicil No : 304099

YÖNETİM KURULUNUN YILLIK FAALİYET RAPORUNA İLİŞKİN BAĞIMSIZ DENETÇİ RAPORU

Türkiye Halk Bankası A.Ş. Genel Kurulu'na

1) Görüş
Türkiye Halk Bankası A.Ş. ("Banka") ile konsolidasyona tabi ortaklıklarının ("Grup") 01/01/2022–31/12/2022 hesap dönemine ait tam set konsolide ve konsolide olmayan finansal tablolarını denetlemiş olduğumuzdan, bu hesap dönemine ilişkin yıllık faaliyet raporunu da denetlemiş bulunuyoruz.

Görüşümüze göre, yönetim kurulunun yıllık faaliyet raporu içinde yer alan konsolide ve konsolide olmayan finansal bilgiler ile Yönetim Kurulu'nun Banka'nın ve Grup'un durumu hakkında yaptığı irdelemeler, tüm önemli yönleriyle, denetlenen tam set konsolide ve konsolide olmayan finansal tablolarla ve bağımsız denetim sırasında elde ettiğimiz bilgilerle tutarlıdır ve 17 Şubat 2023 tarihli Bağımsız Denetçi Raporu'nda yer alan Sınırlı Olumlu Görüşün Dayanağı paragrafında belirtilen hususun etkileri haricinde gerçeği yansıtmaktadır.

2) Görüşün Dayanağı
Yaptığımız bağımsız denetim, 2 Nisan 2015 tarihli 29314 sayılı Resmi Gazete'de yayımlanan "Bankaların Bağımsız Denetimi Hakkında Yönetmelik" ve Kamu Gözetimi, Muhasebe ve Denetim Standartları Kurumu (KGK) tarafından yayımlanan Türkiye Denetim Standartları'nın bir parçası olan Bağımsız Denetim Standartları'na (BDS'lere) uygun olarak yürütülmüştür. Bu Standartlar kapsamındaki sorumluluklarımız, raporumuzun Bağımsız Denetçinin Yıllık Faaliyet Raporunun Bağımsız Denetimine İlişkin Sorumlulukları bölümünde ayrıntılı bir şekilde açıklanmıştır. KGK tarafından yayımlanan Bağımsız Denetçiler için Etik Kurallar (Etik Kurallar) ve bağımsız denetimle ilgili mevzuatta yer alan etik hükümlere uygun olarak Banka'dan bağımsız olduğumuzu beyan ederiz. Etik Kurallar ve mevzuat kapsamındaki etiğe ilişkin diğer sorumluluklar da tarafımızca yerine getirilmiştir. Bağımsız denetim sırasında elde ettiğimiz bağımsız denetim kanıtlarının, görüşümüzün oluşturulması için yeterli ve uygun bir dayanak oluşturduğuna inanıyoruz.

3) Tam Set Konsolide ve Konsolide Olmayan Finansal Tablolara İlişkin Denetçi Görüşümüz
Banka'nın 01/01/2022–31/12/2022 hesap dönemine ilişkin tam set konsolide ve konsolide olmayan finansal tabloları hakkında 17 Şubat 2023 tarihli denetçi raporumuzda Sınırlı Olumlu Görüşün Dayanağı paragrafında yer alan hususlar nedeniyle sınırlı olumlu görüş bildirmiş bulunuyoruz. Bununla birlikte görüşümüzde, Türkiye Halk Bankası A.Ş. hakkında Amerika Birleşik Devletleri'nde devam eden davalar dikkat çekilen husus olarak belirtilmiştir.

4) Yönetim Kurulu'nun Yıllık Faaliyet Raporuna İlişkin Sorumluluğu
Banka yönetimi, 6102 sayılı Türk Ticaret Kanunu'nun (TTK) 514 ve 516'ncı maddelerine ve 1 Kasım 2006 tarihli ve 26333 sayılı Resmi Gazete'de yayımlanan "Bankalarca Yıllık Faaliyet Raporunun Hazırlanmasına ve Yayımlanmasına İlişkin Usul ve Esaslar Hakkında Yönetmelik" ("Yönetmelik") hükümlerine göre yıllık faaliyet raporuyla ilgili olarak aşağıdakilerden sorumludur:

a) Yıllık faaliyet raporunu bilanço gününü izleyen ilk üç ay içinde hazırlar ve genel kurula sunar.
b) Yıllık faaliyet raporunu; bankanın o yıla ait faaliyetlerinin akışı ile her yönüyle finansal durumunu doğru, eksiksiz, dolambaçsız, gerçeğe uygun ve dürüst bir şekilde yansıtacak şekilde hazırlar. Bu raporda finansal durum, finansal tablolara göre değerlendirilir. Raporda ayrıca, bankanın gelişmesine ve karşılaşması muhtemel risklere de açıkça işaret olunur. Bu konulara ilişkin yönetim kurulunun değerlendirmesi de raporda yer alır.
c) Faaliyet raporu ayrıca aşağıdaki hususları da içerir:
   - Faaliyet yılının sona ermesinden sonra bankada meydana gelen ve özel önem taşıyan olaylar,
   - Bankanın araştırma ve geliştirme çalışmaları,
   - Yönetim kurulu üyeleri ile üst düzey yöneticilere ödenen ücret, prim, ikramiye gibi mali menfaatler, ödenekler, yolculuk, konaklama ve temsil giderleri, ayni ve nakdî imkânlar, sigortalar ve benzeri teminatlar,

Yönetim kurulu, faaliyet raporunu hazırlarken Bankacılık Düzenleme ve Denetleme Kurumu'nun, Ticaret Bakanlığı'nın ve ilgili kurumların yaptığı ikincil mevzuat düzenlemelerini de dikkate alır.

5) Bağımsız Denetçinin Yıllık Faaliyet Raporunun Bağımsız Denetimine İlişkin Sorumluluğu
Amacımız, TTK hükümleri ve Yönetmelik çerçevesinde yıllık faaliyet raporu içinde yer alan konsolide ve konsolide olmayan finansal bilgiler ile Yönetim Kurulu'nun yaptığı irdelemelerin, Banka'nın denetlenen konsolide ve konsolide olmayan finansal tablolarıyla ve bağımsız denetim sırasında elde ettiğimiz bilgilerle tutarlı olup olmadığı ve gerçeği yansıtıp yansıtmadığı hakkında görüş vermek ve bu görüşümüzü içeren bir rapor düzenlemektir.

Yaptığımız bağımsız denetim, 2 Nisan 2015 tarihli 29314 sayılı Resmi Gazete'de yayımlanan "Bankaların Bağımsız Denetimi Hakkında Yönetmelik" ve BDS'lere uygun olarak yürütülmüştür. Bu standartlar, etik hükümlere uygunluk sağlanması ile bağımsız denetimin, faaliyet raporunda yer alan konsolide ve konsolide olmayan finansal bilgiler ve Yönetim Kurulu'nun yaptığı irdelemelerin konsolide ve konsolide olmayan finansal tablolarla ve denetim sırasında elde edilen bilgilerle tutarlı olup olmadığına ve gerçeği yansıtıp yansıtmadığına dair makul güvence elde etmek üzere planlanarak yürütülmesini gerektirir.

Bu bağımsız denetimi yürütüp sonuçlandıran sorumlu denetçi Müjde Aslan'dır.

DRT BAĞIMSIZ DENETİM VE SERBEST MUHASEBECİ MALİ MÜŞAVİRLİK A.Ş.
Member of **DELOITTE TOUCHE TOHMATSU LIMITED**

Müjde Aslan, SMMM
Sorumlu Denetçi
İstanbul, 10 Mart 2023

Denetim Komitesi'nin İç Kontrol, Uyum, İç Denetim ve Risk Yönetim Sistemlerinin İşleyişine İlişkin Değerlendirmeleri ve 2022 Yılındaki Faaliyetleri Hakkında Bilgiler

Teftiş Kurulu
Teftiş Kurulu Başkanlığı, Denetim Komitesi aracılığıyla Yönetim Kurulu adına faaliyetlerini yürütmektedir.

Teftiş Kurulu Başkanlığı faaliyetlerini icra ederken; yurt içi ve yurt dışındaki tüm birim, iştirak ve şubeleri kapsayacak şekilde bankacılık faaliyetlerinin Kanun ve ilgili diğer mevzuat, Banka içi strateji, politika, ilke ve hedefler doğrultusunda yürütülmesini, iç kontrol, uyum ve risk yönetimi sistemlerinin etkinliğinin ve yeterliliğinin sağlanmasını, tespit edilen eksiklik, hata ve suistimallerin tekrarının önlenmesini ve bankacılık sistem ve kaynaklarının etkin ve verimli şekilde kullanılmasını amaçlamaktadır.

Uluslararası denetim normları ve ISO 9001:2015 Kalite Yönetim Sistemi Standartları çerçevesinde faaliyet gösteren Teftiş Kurulu Başkanlığı; Başkan ve (5) Başkan Yardımcısından oluşan Kurul yönetiminde sevk ve idare edilmekte, Yerinde Denetim, Merkezden Denetim ve Bilgi Teknolojileri Denetimi şeklinde birbirini tamamlayan üç ayrı yol ve yöntemle risk odaklı bir anlayışla denetim çalışmalarını gerçekleştirmektedir. Bu doğrultuda 2022 yılı içerisinde iç denetim çalışmaları kapsamında, Banka faaliyetlerinin iş süreçlerine uygunluğunun yanı sıra iş adımlarının etkinlik ve verimlilikleri de değerlendirmeye tabi tutulmuştur.

Yerinde Denetim ekibi tarafından yıllık denetim planında yer verilen Banka birim ve bağlı ortaklıklarında, ilgili mevzuata uygun şekilde hazırlanan çalışma programı esas alınmak suretiyle iç denetim faaliyetleri icra edilmiş, denetim çalışmalarında Merkezden Denetim ekibi tarafından oluşturulan istisna raporları ile birlikte Banka'nın raporlama sistemlerinden faydalanılmıştır. Bunun yanında, gerçekleştirilen süreç denetimleriyle aksayan/verimli olmayan iş süreçlerinin tespiti hedeflenmiş, Banka faaliyetlerinin etkinliğinin artırılmasına katkıda bulunulmuştur. Yapılan çalışmalarda tespit edilen bulgular aksiyon alınması adına gerek yazılan raporlar gerekse de düzenlenen üst yazılar vasıtasıyla ilgili birimlere iletilmiştir.

Merkezden Denetim ekibi tarafından, olası usulsüzlüklerin proaktif ve etkin bir şekilde tespit edilebilmesi için düzenli olarak çalıştırılan senaryoların ürettiği riskli olabileceği düşünülen kayıtlar incelenmiş, yanı sıra belirli periyotlarla hazırlanan spot raporlar üzerinden farklı yöntemlerle usulsüz eylemler tespit edilmeye çalışılmıştır. Ayrıca, usulsüzlük senaryoları güncel olaylar, mevzuat, iş akışları ve süreçler göz önünde bulundurularak revize edilmiş, önceki dönemde geliştirilmiş olan Riskli Personel Belirleme Modeli güncel verilerle yeniden skorlanmıştır. İlaveten, Bankamız süreçlerine ilişkin kontroller yapılmış, tespit edilen sistemsel aksaklıklar ile verimliliği arttırıcı öneriler ilgili iş birimleriyle paylaşılmıştır. Söz konusu faaliyetlerin yürütülmesi sürecinde her türlü yazılımsal ve teknolojik imkânın etkin şekilde kullanılmasını teminen personel yetkinliklerini arttırmaya yönelik eğitimlere devam edilmiş, bu kapsamda Veri Analisti Yetiştirme Eğitim Programı'nın yeni modüllerine başlanılmıştır.

Bilgi Teknolojileri Denetim ekibi tarafından; Banka birimlerinde ve konsolidasyona tabi bağlı ortaklıklarda kullanılan bilgi sistemlerinin, etkinlik, yeterlilik ve uyumluluğuna ilişkin iç denetim faaliyetleri gerçekleştirilmiş; BDDK tarafından yayımlanan bilgi sistemleri ve bankacılık süreçlerine ilişkin düzenlemelerde belirtilen süreçler de Banka uygulamaları çerçevesinde denetlenmiştir.

Merkezden denetim ve yerinde denetim faaliyetleri neticesinde tespit edilen ve/veya ihbar ve şikâyetlere bağlı olarak ortaya çıkan mevzuata aykırı işlemlere ilişkin inceleme ve soruşturma çalışmaları yürütülmüştür. Söz konusu çalışmalarda, meydana gelen eylemlerin nedenleri ve gerçekleşme süreçleri irdelenmiş, tekrar etmemesi adına kontrol noktaları oluşturularak denetimlerin bu alanları da kapsaması sağlanmıştır. Ayrıca soruşturma raporlarına konu olan usulsüzlüklerin önlenmesine yönelik idari ve sistemsel geliştirmelere ilişkin öneriler ilgili iş birimleriyle paylaşılmıştır.

Müfettişlerin teftiş, inceleme ve soruşturma raporlarında yer verdikleri ya da herhangi bir bankacılık uygulamasına ilişkin ilettikleri önerileri ilgili iş birimleri ile paylaşılmış, sunulan öneriler çerçevesinde alınan aksiyonlar izlenmiştir. İş süreçleri üzerinde yapılan denetimler ve iyileştirme önerileriyle Banka kârlılık ve verimliliğinin artırılması yönünde çalışmalar gerçekleştirilmiştir.

Bulgu Takip Sistemi aracılığıyla, denetim çalışmalarında tespit edilen bulgulara ilişkin güncel risk durumları ve bahse konu bulguların giderilmesi için ilgili birimlerce yapılan çalışmalar raporlanmış, aksaklıkların giderilmesi için alınan aksiyonların sistem üzerinden izlenmesi sağlanmış, bulguların en kısa sürede giderilmesini teminen ilgili iş birimlerine gerekli hatırlatmalar yapılmıştır. Bu sayede hatanın tespit edilmesi sürecinde bulunmanın ötesinde, bulguların giderilme durumları da takip edilerek risklerin asgari seviyelere indirilmesi sağlanmıştır.

Bankaların İç Sistemleri ve İçsel Sermaye Yeterliliği Değerlendirme Süreci Hakkında Yönetmeliğin ilgili hükümleri uyarınca; Destek Hizmeti, Değerleme Hizmeti, Bağımsız Denetim Hizmeti ve Derecelendirme Hizmeti Alımlarına ilişkin değerlendirme raporları periyodik olarak hazırlanarak Yönetim Kurulu'na sunulmuştur.

Genel Müdürlük birimlerince yürütülen iş süreçlerine ilişkin yönetim beyanı çalışmaları gerçekleştirilmiş, İçsel Sermaye Yeterliliği Değerlendirme Süreci (İSEDES) Raporu'nda kullanılan verilerin doğruluğu denetlenmiş, raporda kullanılan istatistiki modeller ve ekonometrik veriler validasyon çalışmalarına konu edilerek etkin bir biçimde değerlendirilmiştir. Böylece yasal ve idari mevzuatın öngördüğü her türlü gerekliliğe Banka'nın uyum sağlayıp sağlamadığı titizlikle incelemeye tabi tutulmuştur.

Banka'nın çeşitli birimlerinde denetim faaliyetlerinde bulunarak bankacılık mesleğinin her alanında deneyim kazanma imkânına sahip olan Teftiş Kurulu Üyelerine Banka içi ve dışı eğitim imkânları sunularak mesleki ve kişisel gelişimlerine destek olunmuş, idari göreve geçişleri sağlanarak Banka'nın idari personel kadrosuna nitelikli insan kaynağı sağlama fonksiyonu sürdürülmüştür.

Teftiş Kurulu Başkanlığı önümüzdeki dönemlerde de Banka Üst Yönetimi'nin belirleyeceği hedef ve politikalar doğrultusunda, uluslararası denetim standartları çerçevesinde hazırlanacak iç denetim planı çerçevesinde, yüksek sorumluluk ve görev bilinci içerisinde denetim faaliyetlerini sürdürmeye devam edecektir.

İç Kontrol
İç Kontrol Daire Başkanlığı, Banka'nın varlıklarının korunması, faaliyetlerin etkin ve verimli bir şekilde kanuna ve ilgili diğer mevzuata, Banka içi politika ve kurallara, bankacılık teamüllerine uygun olarak yürütülmesi, muhasebe ve finansal raporlama sisteminin güvenilirliğinin, bütünlüğünün ve bilgilerin zamanında elde edilebilirliğinin sağlanmasına yönelik olarak, ISO 9001:2015 Kalite Yönetim Sistemi standartlarına uygun genel kabul görmüş mesleki standartlar ve iş etiği kuralları çerçevesinde, proaktif ve önleyici bir yaklaşımla finansal, operasyonel ve diğer kontrol noktaları vasıtasıyla izleme, inceleme, değerlendirme ve yönetim kademelerine eş zamanlı, tarafsız ve objektif raporlama faaliyetlerini yürütmek amacıyla, idari açıdan İç Sistemler Grup Başkanlığı aracılığıyla Denetim Komitesi ve Yönetim Kurulu'na bağlı olarak görevlerini sürdürmektedir.

2022 yılında, Denetim Komitesi ile periyodik şekilde toplantılar yapılarak faaliyetler konusunda bilgi verilmiş; Yönetim Kurulu'na ise altı aylık periyotlarla faaliyet raporu sunulmuştur.

Başkanlıkça, yasalar, yönetmelikler, BDDK düzenlemeleri ile Banka güncel mevzuatı takip edilmekte, yapılan değişiklikler kontrol talimatları ve kontrol noktalarına eş zamanlı yansıtılmaktadır. Böylelikle, yerinde ve merkezden kontrol faaliyetlerinin kapsamını belirleyen kontrol talimatları ve kontrol noktalarının mevzuat ve Banka hedefleri doğrultusunda sürekli güncel tutulması sağlanmaktadır.

İş süreçleri analiz edilerek risklerin azaltılmasına, operasyonel verimliliğin ve etkinliğin arttırılmasına yönelik görüş ve öneriler ilgili birimlere aktarılmaktadır. İç kontrol faaliyetlerinin sonuçları dönemsel olarak analiz edilerek hizmet birimleri ve konu bazlı risk değerlendirmeleri üst yönetime düzenli olarak sunulmaktadır.

Operasyonel süreçler başta olmak üzere Banka genelinde yapılan "Farkındalık Bildirimleri" ile personel bilinçlendirilerek hata ve suistimallerin engellenmesine ve iç kontrol kültürünün oluşturulmasına çalışılmaktadır.

İç kontrol raporlamalarının web tabanlı bir sistem üzerinden elektronik ortamda gerçekleştirilmesi ile birlikte, iş süreçlerinde kâğıt ortamından tamamen çıkılması ve tüm işlemlerin sistem üzerinden yürütülmesi; bulgu takibi sürecinin sisteme taşınması, bu sayede kontrol faaliyeti sırasında giderilmeyen bulgulara ilişkin şube tarafından alınan aksiyonların takip edilebilmesi; tüm bilgilerin veri ambarında tutulması, kontrol sonuçlarına ilişkin sayısal veri üretilebilmesi ve analiz edilebilmesi sağlanmıştır.

Yerinde kontroller ile eş anlı olarak merkezden kontrol çalışmaları, faaliyet alanı genişletilerek sürdürülmektedir. Bankacılık sisteminden elde edilen veriler analiz edilmekte, sistemsel olarak engellenmesi mümkün olan risklere ilişkin tespit ve çözüm önerileri ilgili birimlerle paylaşılmaktadır. Sistemsel olarak engellenmesi mümkün olmayan veya uzun zaman gerektiren risk unsurlarının düzenli olarak kontrol edilebilmesi için oluşturulan ve sürekli geliştirilen senaryolar ile elde edilen sonuçlar doğrudan merkezden kontrol edilmekte veya yerinde kontrol edilmek üzere ilgili ünitede görevli iç kontrolöre iletilmektedir. Ayrıca, bölge koordinatörlüklerinin kontrolü doğrudan merkezden yapılmakta ve sonuçlandırılmaktadır.

Banka birimlerinde yürütülen iş süreçlerinin ve birbiriyle etkileşim içerisinde olan interaktif ve çok yönlü sistemlerin anlık kontrolünü gerçekleştirmek amacıyla sürekli kontroller yapılmakta olup dört Genel Müdür Yardımcılığına bağlı sekiz Daire Başkanlığında sürekli kontrol faaliyetleri sürdürülmektedir.

Denetim Komitesi'nin İç Kontrol, Uyum, İç Denetim ve Risk Yönetim Sistemlerinin İşleyişine İlişkin Değerlendirmeleri ve 2022 Yılındaki Faaliyetleri Hakkında Bilgiler

Ayrıca, Bankaların İç Sistemleri ve İçsel Sermaye Yeterliliği Değerlendirme Süreci Hakkında Yönetmelik gereğince yerine getirilmesi gereken bilgi sistemleri iç kontrol faaliyetleri de İç Kontrol Daire Başkanlığı bünyesindeki Bölüm Müdürlüğü düzeyinde örgütlenen Bilgi Sistemleri Kontrolleri Grubu tarafından yerine getirilmektedir. Banka bünyesinde elde edilen bilginin güvenilir, tam, izlenebilir, tutarlı ve ihtiyacı karşılayacak uygun biçim ve nitelikte olması, ilgili birim ve personel tarafından zamanında erişilebilmesi imkânının sağlanması amacıyla iletişim kanallarının ve bilgi sistemlerinin kontrolüne yönelik faaliyetler de bu ekip tarafından yürütülmektedir.

Bununla birlikte, Bankaların Bilgi Sistemleri ve Elektronik Bankacılık Hizmetleri Hakkında Yönetmelik gereğince Bilgi Sistemleri Kontrolleri Bölümü Yöneticisi aynı zamanda bilgi sistemleri iç kontrol sorumlusu olarak atanmış olup Yönetmelik'in gerektirdiği niteliklere sahip personel ile birlikte, Banka ve bankanın dış hizmet sağlayıcıları nezdindeki bilgi sistemleri yönetimine ilişkin faaliyetler, bu faaliyetleri destekleyen süreçler ve tesis edilen bilgi sistemleri kontrollerinin mevzuata ve banka içi politika, prosedür ve standartlara uyumluluğu düzenli olarak gözden geçirilmektedir. Tespit edilen bulgular, bulgulara ilişkin öneriler ve aksiyon planları periyodik olarak İç Kontrol birim yöneticisine, Denetim Komitesi'ne ve Üst Yönetim'e raporlanmaktadır. Söz konusu personel aynı zamanda, talep halinde bankanın ürünlerinde ve süreçlerinde planlanan değişiklikler, yenilikler veya banka içi politika, prosedür ve süreç dokümanları hakkında görüş oluşturmakta; görev alanına giren kritik süreçlerle ilgili proje ve çalışma gruplarına, kurul ve komitelere katılım sağlamaktadır. Bilgi sistemleri iç kontrol faaliyetleri Banka Denetim Komitesi tarafından onaylanmış plan doğrultusunda yürütülmektedir. Bilgi sistemleri iç kontrol ve bilgi sistemleri iç denetim faaliyetleri karşılıklı iş birliği ve bilgilendirmeye dayalı olarak koordineli bir şekilde yürütülmekte olup önemlilik arz eden sistem, süreç ve alanların zamanında ve öncelikli olarak değerlendirilmesini sağlayacak şekilde iç kontrol ve iç denetim faaliyetlerinin planlanması yapılarak kaynaklar etkin şekilde kullanılmaktadır.

Banka Üst Yönetimi, Teftiş Kurulu Başkanlığı, Genel Müdürlük birimleri ve Bölge Koordinatörlüklerinin muhtelif konulara ilişkin inceleme talepleri ile İç Kontrolörlerce kontrol çalışmaları sırasında saptanan ve özellik arz eden konularda inceleme çalışmaları yapılmakta, sonuçları ise raporlanmaktadır. İnceleme çalışmalarında, incelemenin konusunu oluşturan hususlara yönelik bilgi ve belgeler ayrıntılı olarak değerlendirilmekte, müfettiş incelemesi gerektiren konular Teftiş Kurulu Başkanlığı'na, idari önlemlerle çözülebilecek hususlar ise ilgili Genel Müdürlük birimlerine intikal ettirilmektedir.

Başkanlık bünyesinde görevli iç kontrolörlerin mesleki ve kişisel gelişimleri için görev başlangıcından idari göreve geçiş sürecine kadar ihtiyaç duyulan tüm eğitimlere önem verilmekte, personelin mesleki ve kişisel gelişimi desteklenerek çeşitli alanlarda sertifikasyon kazanımları teşvik edilmektedir. Bununla birlikte, bilgi sistemleri iç kontrol fonksiyonlarında görev alacak personelin, yılda en az yirmi saat, üç yılda en az yüz yirmi saat olmak üzere bilgi sistemleri iç kontrol, bilgi sistemleri denetimi, bilgi sistemleri yönetişimi ve kontrollerinin tesisi veya bilgi güvenliği alanlarında eğitim almaları, konferans ve seminerlere katılımları sağlanmaktadır.

Uyum

Yönetim Kurulu'nun 14.11.2017 tarih ve 39 sayılı kararı uyarınca Suç Gelirlerinin Aklanmasının Önlenmesi mevzuatı kapsamındaki Banka yükümlülüklerinin daha etkin bir şekilde yerine getirilmesinin sağlanması ve mevzuat uyum faaliyetlerinin takip edilmesi amacıyla Uyum Daire Başkanlığı oluşturulmuştur.

5549 sayılı Suç Gelirlerinin Aklanmasının Önlenmesi Hakkında Kanun ile belirlenen yükümlülüklerin yerine getirilmesine yönelik olarak Banka Uyum Programı hazırlanmıştır. Uyum Programı kapsamında yer verilen risk yönetimi ile izleme ve kontrol faaliyetleri, suç gelirlerinin aklanması ve terörün finansmanının önlenmesine (SGA/TF) ilişkin ulusal ve uluslararası düzenlemelere uyumun sağlanmasına yönelik faaliyetler, Denetim Komitesi'ne bağlı olarak Uyum Daire Başkanlığı tarafından yerine getirilmektedir.

Uyum Daire Başkanlığı'nda, Banka'nın SGA/TF konularında maruz kalabileceği riskler tanımlanarak sınıflandırılmakta, risklerin azaltılmasına dair tedbirlerin belirlenerek bu tedbirlerin etkinliği ve verimliliği ölçülmekte, ayrıca güncel uyum risklerine dair trendler takip edilerek Banka ürün/hizmetleri ve müşteri yapısı bu riskler çerçevesinde risk analizi süreçlerine tabi tutulmaktadır.

Risk bazlı yaklaşımlar gözetilerek izleme kontrol faaliyetlerine kaynaklık edecek senaryolar kurgulanmakta, güncel riskler ve tedbirler dahilinde mevcut senaryolar güncellenmekte ve SGA/TF trendleri gözetilerek yeni senaryolar oluşturulmaktadır. İzleme kontrol faaliyetlerinin ayrılmaz bir parçası olan ve senaryoların yönetildiği modüllerinin sistem ayarları ihtiyaçlar doğrultusunda güncellenerek teknik konuların çözümünde ilgili ekiplerle koordineli olarak çalışmalar yürütülmektedir.

Banka müşterilerinin arz ettiği uyum risklerinin ölçülmesinde FATF tavsiyeleri ve yeni risk yönetim yaklaşımları çerçevesinde müşteri risk skorlaması modülü oluşturulmaktadır. Modül veri ambarı üzerinden günlük olarak çalışmakta ve başta müşteri geçmiş işlem alışkanlığı olmak üzere, demografik yapısı ve faaliyet gösterdiği sektör gibi kriterler ile skorlanmaktadır. Skorlama modulüne konu verilerin güncellenmesi ve Banka genelinde kullanımının yaygınlaşması çalışmaları devam etmektedir.

Müşteri ve işlem veri kalitesinin iyileştirilmesi risk yönetim faaliyetlerinin doğru ve eksiksiz bir şekilde yürütülmesinin yanı sıra Banka pazarlama faaliyetleri açısından da önem arz etmektedir. Bu açıdan Banka bünyesinde kurulan Veri Kalitesi Komitesi çalışmalarına etkin bir şekilde katılım sağlanmaktadır. Ayrıca Halksite platformu üzerinden oluşturulan raporlar ile Uyum Riski ve Veri Kontrol olmak üzere iki ana başlık üzerinden şubeler ve bölgelerin bu konudaki çalışmalarına yardımcı olunmaktadır.

Muhabir bankacılık ilişkilerinin sağlıklı bir şekilde yürütülmesi için, muhabir bankalardan SGA/TF Önlenmesi hususunda gelen bilgi talebi ve anket çalışmaları süreçleri yürütülmektedir. Ayrıca mevcut ve yeni kurulacak muhabir ilişkilerinin uyum süreçleri ile ilgili görüş verilmektedir.

Ulusal mevzuatımızda yer alan hususlara ilişkin Banka personeline verilecek olan eğitimler Halk Akademi Daire Başkanlığı ile koordineli olarak organize edilmekte, eğitim konularına ilişkin dokümanlar gerek mevzuatın belirlediği asgari yükümlülükler gerekse uluslarası gelişmeler gözetilerek güncellenmektedir. Ayrıca Uyum Daire Başkanlığı personelinin eğitim ihtiyaçları da aynı yaklaşımla değerlendirilmektedir.

Ulusal yönetmeliğin Risk Yönetim Faaliyetleri konusundaki ilgili maddesinin gerekliliğini yerine getirerek; yıl içerisinde yapılan Uyum Programı kapsamındaki çalışmaları tek bir rapor altında toplamak, Banka uyum riski alanlarını değerlendirmek ve gerektiğinde güncellemek, Banka politika ve prosedürlerinin güncellenmesine ilişkin dayanak oluşturmak ve faaliyetlerin etkinliğini ölçerek öz değerlendirme yapmak amacıyla Risk Değerlendirme Raporu oluşturulmaktadır. Rapor, Denetim Komitesi bilgisine sunularak ortaya çıkan süreç iyileştirmelerine ilişkin öneriler ilgili iş birimlerine iletilmektedir.

Ayrıca Türkiye Bankalar Birliği bünyesinde oluşturulan MASAK Çalışma Grubu ve bu grubun alt çalışma komitesi olan Ulusal Risk Değerlendirme ve Eğitim Gruplarına aktif olarak katılım sağlanarak ülkemiz genelinde süreçlerin iyileştirilmesine yönelik çalışmalara önemli katkılar sunulmaktadır.

Suç Gelirlerinin Aklanmasının Önlenmesi Hakkında Kanunun 4. maddesi gereği, Banka şüpheli işlem bildirim yükümlülüğünün yerine getirilmesine yönelik izleme kontrol faaliyetlerinde bulunulmaktadır. Değerlendirme sonucu SGA/TF açısından şüpheli bulunan durumlarda, MASAK Başkanlığı'na şüpheli işlem bildirimi yapılmaktadır. Tedbirler Yönetmeliğinin 26/A maddesi kapsamındaki yükümlülüğün yerine getirilmesine yönelik, SGA/TF Önlenmesi Uygulama Talimatında belirlenen yüksek riskli müşteriler için müşteri kabul sürecinde görüş verilmektedir.

Uyum Daire Başkanlığı'nın İSEDES Yönetmeliğinden kaynaklanan görevleri de bulunmaktadır. Mevzuat uyum kontrolleri kapsamında, Banka'nın gerçekleştirmeyi planladığı faaliyetlerin ve yeni işlemler ile ürünlerin Bankacılık Kanunu ve ilgili diğer mevzuata, Banka içi politika ve kurallar ile bankacılık teamüllerine uygunluğuna yönelik uyum kontrolleri yapılmaktadır. Kanun ve ilgili diğer mevzuattaki değişiklikler hakkında Banka personelinin bilgilendirilmesi sağlanmaktadır.

Uyum faaliyetlerinin Halkbank grubu genelinde yürütülmesinin sağlanması Uyum Daire Başkanlığı'nın sorumluluğundadır. Bu amaçla Grup Uyum Politikası hazırlanmakta ve Yönetim Kurulu'nun onayıyla yürürlüğe girmektedir. Banka'nın bağlı ortaklıklarının bu politikaya uygun hareket edip etmediklerinin gözetimi Uyum Daire Başkanlığı'nca yürütülmektedir. Her bağlı ortaklığın ayrı birer Uyum Görevlisi bulunmakla beraber, MASAK mevzuatı gereği, Halk Bankası Uyum Görevlisi, aynı zamanda finansal grubun Uyum Görevlisi konumundadır.

Ülkemizin karaparayla ve terörizmin finansmanıyla mücadelesi kapsamında, MASAK tarafından çok sayıda bilgi talebi iletilmekte veya Kanundaki yükümlülüklerin yerine getirilip getirilmediğinin incelendiği otorite denetimleri gerçekleşmektedir. Hem bilgi taleplerinde, hem de denetimlerde talep edilen bilgi/belgeler zamanında ve eksiksiz şekilde MASAK'a iletilmektedir.

Denetim Komitesi'nin İç Kontrol, Uyum, İç Denetim ve Risk Yönetim Sistemlerinin İşleyişine İlişkin Değerlendirmeleri ve 2022 Yılındaki Faaliyetleri Hakkında Bilgiler

Ülkemiz otoritelerince yayımlanan malvarlığı dondurma kararlarının uygulanması ve gerekli sistemsel geliştirmelerin yapılması sağlanmakta ve yeni yayımlanan kararlar takip edilmektedir.

Banka, uluslararası yaptırım programlarına uyumlu bir şekilde faaliyetlerini yürütmekte olup Banka tarafından aracılık edilen işlemlerde bu hususa ilişkin gerekli tedbirlerin alındığına dair, özellikle muhabir bankalara taahhütlerde bulunulmaktadır. Bu kapsamda, Banka'nın konu yaptırım programlarına uyumunun gözetilmesi; ilgili mevzuat, haber ve trendlerin takip edilmesi; yaptırım düzenlemelerine uyum konusunda gerekli politikaların ve prosedürlerin oluşturulması; iş akışları ve süreçlere yönelik sistemsel tedbirlerin alınması ve yaptırımlar açısından riskli görülen müşterilerin kabulü ve iş ilişkisinin yürütülmesi kapsamında görüş paylaşılması iş süreçleri Uyum Daire Başkanlığı tarafından yürütülmektedir. İlaveten, yaptırım risklerinin değerlendirilmesi açısından dönemsel raporlamalar da yapılmaktadır.

Risk Yönetimi

Risk Yönetimi Daire Başkanlığı; BDDK tarafından 11.07.2014 tarih ve 29057 sayılı Resmi Gazete'de yayımlanan Bankaların İç Sistemleri ve İçsel Sermaye Yeterliliği Değerlendirme Süreci Hakkında Yönetmelik hükümleri çerçevesinde, İç Sistemler Grup Başkanlığı altında Denetim Komitesi aracılığıyla Yönetim Kurulu'na bağlı olarak faaliyetlerini yürütmektedir.

Risk Yönetimi Daire Başkanlığı'nca kredi, piyasa ve operasyonel risk unsurları ile aktif-pasif yönetimine ilişkin riskler başta olmak üzere risklere ilişkin hazırlanan raporlar, senaryo analizleri/stres testi sonuçları ile kredi riski model ve validasyon sonuçları Denetim Komitesi tarafından incelenmiştir.

Bu kapsamda;

- Ulusal ve Banka mevzuatı kapsamında belirlenen yasal sınırlar temel alınarak Banka'nın sermaye ve likidite yeterliliğine ilişkin oranlar ile risk iştahı kapsamında takip edilen diğer oranların hesaplandığı ve raporlandığı,
- Banka'nın içsel derecelendirme sistemlerinin etkinliğinin ölçülmesi amacıyla yapılan validasyon çalışmaları neticesinde, Banka'nın derecelendirme sisteminin ürettiği sonuçların genel kabul seviyelerinde olduğu, kredilere ilişkin temerrüt oranlarının makul düzeylerde seyrettiği,
- Kredi kullandırılan firmaların derecelendirme notları dikkate alınarak risk-teminat dengesinin müşteri riskliliği çerçevesinde sağlanması hususuna gerekli önemin verildiği,
- Banka tarafından piyasa riskinin içsel model ile ölçümüne yönelik olarak yapılan Riske Maruz Değer Analizi sonuçları dikkate alındığında, üstlenilen piyasa riskinin belirlenen limitlerin altında ve Banka özkaynaklarıyla karşılanabilecek düzeyde olduğu,
- Aktif-Pasif Yönetimi modülü aracılığı ile üretilen çıktıların Banka raporlama aracı üzerinde yasal ve yönetsel rapor oluşturma aşamalarının devam ettiği,
- Banka yeni ürün ve hizmetlerine ilişkin görüşlerin oluşturulan sistemler üzerinden verildiği, Bankaların Destek Hizmeti Alımlarına İlişkin Yönetmelik kapsamında destek hizmeti alınacak firmalara yönelik görüşlerin iletildiği ve yıllık toplu risk değerlendirmelerinin yapıldığı,
- Risk Yönetimi politika ve uygulama usullerine ilişkin düzenli gözden geçirme faaliyetleri yürütüldüğü ve gerekli revizyonların yapıldığı, Banka İSEDES ve Önlem Planlarının oluşturulması için gerekli koordinasyonun gerçekleştirildiği,
- Bireysel kredi başvurularında müşterilere ait gelirin tahmininde kullanılan modellerin validasyon çalışmalarının gerçekleştirildiği,
- TFRS-9 kapsamında Beklenen Kredi Zarar Karşılığı (BKZK) hesaplanabilmesi için kullanılan modellerin düzenli olarak yenilendiği ve model kalibrasyonunun yapılarak modellerin uygulamaya alındığı, aylık olarak kredili müşterilere ilişkin davranış notlarının üretilerek Banka BKZK hesabında kullanılmasının sağlandığı,
- Kredi Riskine Esas Tutarın İçsel Derecelendirmeye Dayalı Yaklaşımlarla Hesaplanmasına İlişkin Tebliğ kapsamında geliştirilen temerrüt olasılığı, temerrüt halinde kayıp ve Temerrüt Tutarı modellerinin düzenli olarak validasyona tabi tutulduğu ve gerekli görüldüğünde modellerin revize edilmek üzere izlendiği,
- TFRS-9 kapsamında BKZK hesaplanmasında kullanılan modellerin validasyon çalışmalarının gerçekleştirildiği,
- Bireysel ve ticari müşteriler için geliştirilen temerrüt olasılığı modellerinin tahsis kararlarında karar destek sistemi olarak kullanıldığı, model çıktılarının Banka'nın tahsis, karşılık, fiyatlama, izleme gibi önemli iş süreçlerinde kullanılmasına yönelik altyapının tesis edildiği ve yapının kullanılmaya devam edildiği,
- Kredi Riskine Esas Tutarın İçsel Derecelendirmeye Dayalı Yaklaşımlarla hesaplanabilmesini teminen gerekli çalışmaların yapıldığı ve raporların düzenli olarak üretildiği,

anlaşılmıştır.

Mevlüt UYSAL
Yönetim Kurulu Başkan Vekili
Denetim Komitesi Üyesi

R. Süleyman ÖZDİL
Yönetim Kurulu Başkanı
Denetim Komitesi Başkanı

İç Sistemler Kapsamındaki Birimlerin Yöneticileri

Teftiş Kurulu Başkanı: Ali CEBECİ	
Mevcut Görevde Geçen Süre	3 yıl 10 ay
Mesleki Deneyim	27 yıl 5 ay
Öğrenim Durumu	Yurt İçi Lisans

İç Kontrol Daire Başkanı: Erol ÇELİK	
Mevcut Görevde Geçen Süre	3 yıl 10 ay
Mesleki Deneyim	25 yıl 6 ay
Öğrenim Durumu	Yurt İçi Lisans

Risk Yönetimi Daire Başkanı: Erdem ÖZDEMİR	
Mevcut Görevde Geçen Süre	8 yıl 6 ay
Mesleki Deneyim	23 yıl 6 ay
Öğrenim Durumu	Yurt İçi Lisans

Uyum Daire Başkanı: Samet DEMİRCİ	
Mevcut Görevde Geçen Süre	0 yıl 7 ay
Mesleki Deneyim	12 yıl 4 ay
Öğrenim Durumu	Yurt İçi Lisans

Risk Türleri İtibarıyla Uygulanan Risk Yönetimi Politikaları ile Risk Yönetimi Açıklamaları

Banka'nın risk yönetimi politikaları ve uygulama esasları, 11.07.2014 tarih ve 29057 sayılı Resmi Gazete'de yayımlanan, "Bankaların İç Sistemleri ve İçsel Sermaye Yeterliliği Değerlendirme Süreci Hakkında Yönetmelik"in 36'ncı maddesi hükümleri ile risk türlerine ilişkin yayımlanan iyi uygulama rehberleri dikkate alınarak risk türleri bazında oluşturulmuştur.

Risk yönetim politikalarının amacı, Halkbank'ın Bankacılık Kanunu'nda belirtilen usul ve esaslar çerçevesinde ve misyon hedefleri, kârlılık ve verimlilik ilkeleri doğrultusunda faaliyetlerini güvenle sürdürebilmek ve uygulanacak risk yönetim politikaları ile mevduat sahipleri ile Banka hissedarlarının menfaatlerinin azami ölçüde korunmasını sağlamaktır.

Banka Yönetim Kurulu Kararı ile uygulamaya geçen her bir risk türünün yönetimine ilişkin politika dokümanları ile sermaye ve likidite acil eylem planı çerçevesinde;

- Risk iştahı limit seviyeleri, bu limitlerin sağlıklı yönetilebilmesi için alt limitler ve tetikleyici seviyeler,
- Banka'nın kredilendirme sürecinde kullanılan derecelendirme sistemleri ve bu sistemlerin validasyonuna yönelik ilkeler,
- Hazine işlemlerinde, sermaye piyasaları pozisyon zararı ve döviz para pozisyon zararı ile ilgili zararı durdurma (stop-loss) limitleri ve sermaye piyasaları ile döviz ve para piyasalarında yapılabilecek işlemlere yönelik limitler,
- Banka'nın taşıyabileceği döviz pozisyonuna ve muhabir bankalarla yapılacak işlemlerde karşı taraf riskine yönelik limitler,
- Faiz şoklarının Banka ekonomik değeri üzerinde yaratacağı etkinin sınırlandırılmasına yönelik limitler,
- Likiditeye ilişkin stres ve kriz durumlarının önceden tespit edilebilmesine yönelik metrikler,
- Likidite riskinin yönetimine ilişkin limitler

belirlenmiş olup söz konusu metriklerin seyri ile limitlere uyum seviyeleri periyodik olarak izlenmektedir.

Kredi Riski Politikası

Kaynakların, güvenirlilik, ihtiyatlılık, akışkanlık, kredi değerliliği, kârlılık ve verimlilik ilkelerine uygun olarak kredi riskine dönüştürülmesi, söz konusu riskin etkin ve yeterli şekilde ölçümü, değerlendirilmesi ve yönetimi amacıyla Banka Kredi Politikalarını oluşturmuş ve Banka Yönetim Kurulu tarafından onaylanarak yürürlüğe alınmıştır.

Banka'da uygulanan kredi politikaları ile;

- Güvenilir kredi verme standartlarının oluşması,
- Kredi ilişkisinin zamanında ve doğru bir şekilde izlenmesi,
- Kredi risklerinin tanımlanması ve portföyün yönetilmesi,
- Kredi geri dönüş emniyetinin sağlanması

hedeflenmektedir.

Söz konusu politika çerçevesinde kredi açma yetkisi Yönetim Kuruluna ait olup kredi açma yetkisinin, yasal yükümlülükler, usul ve esaslar çerçevesinde, Banka'nın risk iştahı, risk profili, bütçe ve stratejik plan kapsamında yönetsel uygulamalara bağlı kalınarak Kredi Komitesi'ne veya Genel Müdürlük Makamı'na devretme yetkisi Yönetim Kurulu'ndadır.

Kredilendirme işlemlerinde Yönetim Kurulu tarafından esasları belirlenmiş firma/grup değerlendirme raporlarının kullanılması zorunludur. Gerek kredi teklifi, gerekse kredi tahsis kararı süreçlerinde; müşterilerin kredibilitesine ilişkin değerlendirmeler çerçevesinde, kredi ürün türü-kredi limiti- vade ve teminat unsurları dikkate alınarak değerlendirme yapılmaktadır. Kredi limitleri, Banka'nın stratejik hedefleri ve risklerin tarihsel gelişimi dikkate alınarak belirlenmektedir.

Kredi stratejileri, hedef pazarlar ve hedeflenen portföy yapısı, piyasa koşulları, Banka'nın finansal durumu, risk iştahı, beklenen kârlılık düzeyi ile özkaynak seviyesi dikkate alınarak Yönetim Kurulu tarafından yazılı olarak belirlenir ve onaylanmaktadır. Bu stratejiler yılda bir defadan az olmamak üzere güncellenmektedir.

Kredi süreçleri, çıkar çatışmasına neden olmadan, görevler ayrılığı ilkesi doğrultusunda yönetilmektedir. Bu kapsamda kredi teklifinin hazırlanması, kredi teklifinin incelenmesi ve onaylanması, onaylanan kredi limitinin kullandırılması, kredi kullandırılan müşteriler ile limit aşımlarının ve teminat değerliliğinin izlenmesi, sorunlu kredilere ilişkin tahsilat süreci ayrı Banka organizasyonları tarafından yerine getirilmekteedir.

Kredi riski ilgili yönetmelik ve tebliğler gereğince standart ve içsel yöntemler ile ölçülmektedir. Kredi müşterilerinin içsel derecelendirmeye dayalı yöntemler ile ölçümü amacıyla modeller geliştirilmiş ve temel risk parametreleri (Temerrüt Olasılığı, Temerrüt Halinde Kayıp ve Temerrüt Tutarları) hesaplanmıştır. Bunlar Banka'nın önemli iş süreçlerinde (tahsis, izleme, fiyatlama, karşılık ayırma) girdi olarak kullanılmaktadır. İçsel derecelendirmeye yönelik hazırlanan ve Banka'nın risk profilini özetleyen raporlar, Banka Üst Yönetimi'ne kritik karar alma süreçlerinde destek olmak amacıyla düzenli olarak raporlanmaktadır.

Kredi derecelendirme modellerinde kullanılan yaklaşımlar niteliksel ve niceliksel validasyona tabi tutulmakta derecelendirme modelleri izlenmekte, modelin performans ve stabilitesi düzenli olarak değerlendirilmektedir.

Beklenmeyen piyasaya ve Bankaya özgü koşulların kredi riskine etkisini değerlendirmek amacıyla kredi riskine ilişkin stres testleri ve senaryo analizleri uygulanmakta ve uygulama sonuçları düzenli olarak raporlanmaktadır.

Likidite Riski Politikaları

Yönetim Kurulu tarafından onaylanan Likidite Riskinin Yönetimine İlişkin Politikalar kapsamında; likidite yönetimine ilişkin genel çerçeve ortaya konulmuş, görev ve sorumluluklar belirlenmiştir. Söz konusu risk kapsamında, Banka'nın bilanço içi ve bilanço dışı kalemlerinin vade yapılarına göre yapılan likidite riski analizleri (gap analizleri) ile birlikte Banka'nın likiditesine etki edebilecek Banka'ya özgü riskler ile sistemik riskler yakından takip edilmektedir.

Likidite riskleri, Yönetim Kurulu tarafından onaylı risk ve işlem limitleri çerçevesinde yönetilmektedir.

Likidite riski yönetiminin bir parçası olan ve Yönetim Kurulu tarafından onaylanan "Likidite Acil Eylem Planı (LAEP)" ile belirlenen Banka'ya özgü metrikler ile sistemik metriklere ilişkin erken uyarı seviyeleri ve limitler günlük bazda takip edilmektedir. LAEP kapsamında, olası likidite stres/krizlerine ilişkin alınacak aksiyonlar ve öncelik sıraları yazılı olarak belirlenmiş ve sürecin yakın izlenmesi için "Likidite Riski Komitesi" oluşturulmuştur.

Likidite riskine ilişkin analiz sonuçları Banka Üst Yönetimi'ne düzenli olarak raporlanmaktadır.

Faiz Oranı Riski Politikaları

Banka'nın Yönetim Kurulu tarafından onaylanmış olan Faiz Oranı Riskinin Yönetimine İlişkin Politikalar; bilanço içi ve bilanço dışı pozisyonlarından dolayı Banka'nın maruz kaldığı faiz oranı risklerinin yönetimini kapsamaktadır.

Faiz oranlarındaki değişimin Banka pozisyonlarının ekonomik değerine etkisinin ölçüldüğü ekonomik değer yaklaşımı ile faiz oranlarındaki değişimin Banka'nın net faiz gelirine etkisinin ölçüldüğü gelirler yaklaşımı, faiz oranı riski analizlerinin temelini oluşturmaktadır.

Bankacılık hesaplarında yer alan pozisyonların ekonomik değer değişimlerinin yasal özkaynak ile ilişkilendirildiği Yönetim Kurulu onaylı risk iştahı ve uyarı seviyeleri takip edilmekte ve Banka Üst Yönetimi'ne düzenli olarak raporlanmaktadır.

Piyasa Riski Politikaları

Banka'nın Piyasa Riskine İlişkin Politikaları; alım-satım hesaplarına ilişkin piyasa riskinin yönetimi ile alım-satım hesapları haricindeki bilanço içi ve bilanço dışı kur pozisyonu kaynaklı riskin ölçümü, raporlanması ve yönetimini kapsamaktadır.

Başta faiz oranları, kurlar, hisse ve emtia fiyatları olmak üzere risk faktörlerinde meydana gelen dalgalanmalar sonucunda Banka pozisyonlarının maruz kaldığı piyasa riskleri yakından takip edilmektedir. Banka'nın pozisyonları için hesaplanan Riske Maruz Değerleri yasal özkaynak ile ilişkilendirilmek suretiyle Yönetim Kurulu tarafından belirlenen risk iştahı ve uyarı seviyeleri izlenmekte ve Banka Üst Yönetimi'ne raporlanmaktadır.

Standart olarak uygulanan senaryo analizleri ve stres testlerinin yanı sıra ihtiyaca uygun nitelikteki farklılaştırılabilir stres testi sonuçları da Banka Üst Yönetimi'ne raporlanmaktadır.

Operasyonel Risk Politikası

Banka, operasyonel risklere ilişkin Yönetim Kurulu tarafından onaylanan bir operasyonel risk yönetim politikası oluşturmuştur. Politikada, operasyonel riskin tanımlanması, analizi, ölçümü, izlenmesi ve Üst Yönetim gözetiminin sağlanması için genel çerçeve belirlemiş olup politika, uygulamaya dair içsel prosedürler ile de desteklemiştir.

Operasyonel riske esas tutarın ölçümü amacıyla Temel Gösterge Yaklaşımı, İleri Ölçüm Yaklaşımı ve Yeni Standart Yöntem kullanılarak operasyonel riske ilişkin sermaye gereksinim seviyeleri hesaplanmaktadır.

Operasyonel Risk Yönetimi Politikası ile brüt kayıp tutarı, tahsis edilen sermaye tutarıyla ilişkilendirilerek risk iştahı belirlenmiş ve söz konusu risk iştahının dışına çıkılmaması amacıyla tesis edilen operasyonel risk limitleri oluşturulmuştur. Söz konusu risk iştahı ve limitlere uyum düzeyi düzenli olarak izlenmekte ve Banka Üst Yönetimi'ne raporlanmaktadır. Bu kapsamda oluşturulan limitler ve prosedürler periyodik olarak gözden geçirilmektedir.

Solo ve konsolide bazda operasyonel riskleri inceleyen, değerlendiren ve önlem alınması gereken hususlarda kararlar alan Operasyonel Risk Komitesi, operasyonel risk kayıp verilerinin gerek ulusal ve uluslararası mevzuata gerekse mevzuat dışı gelişmelerden kaynaklı değişimlere uyumlu bir şekilde toplanması amacıyla faaliyetlerde bulunmaktadır. Bu kapsamda, Operasyonel Risk Komitesi'nin toplantı gündemlerinin Banka'da, ülkede ve dünyada yaşanan gelişmeler ve operasyonel risk olayları göz önüne alınarak belirlenmesi, komite toplantılarında alınan kararların uygulamalarının takip edilmesi ve genel olarak komitenin koordinasyonunun sağlanması hususlarında çalışmalar yürütülmektedir.

Operasyonel risk yönetimine ilişkin olarak; risk taşıyan iş süreçleri ve faaliyetlerin tespit edilmesi, risk seviyelerinin sıklık/şiddet analizlerinin yapılması, operasyonel risklerin solo ve konsolide olarak entegre bir şekilde izlenmesi, gelişmiş ölçüm yaklaşımları kapsamındaki hesaplamalarda kayıp datalarının girdi olarak kullanılması, operasyonel zarar doğuran işlemlerle ilgili olarak yapılan tahsilat bilgileri ile tahsilat kaynaklarının belirlenmesi, gerçekleşen operasyonel risklerin zaman içerisindeki değişiminin gözlenmesi amaçlarıyla bağlı ortaklıkların verisini de içeren bir kayıp veri tabanı oluşturulmuştur. Banka operasyonel risk kayıp verilerinin ve bu verilere ilişkin yoğunlaşmaların hangi alanlarda yaşandığı, ayrıca operasyonel risklere ilişkin gelişmeleri de içeren analizleri Operasyonel Risk Komitesi üyelerine ve Banka Üst Yönetimi'ne düzenli olarak raporlanmaktadır.

Diğer Risk Türlerine Özgü Politika ve Uygulama Usulleri Dokümanları

Banka, BDDK tarafından yayımlanan iyi uygulama rehberleri kapsamında fark analizleri yapmakta ve rehberlere uyum kapsamında her bir risk türüne özgü politika dokümanlarını oluşturma ve güncelleme faaliyetleri yürütmektedir.

Bu kapsamda; "Yoğunlaşma Riskinin Yönetimine İlişkin Politikalar", "Strateji Riskinin Yönetimine İlişkin Politikalar", "Ülke Riskinin Yönetimine İlişkin Politikalar" ve "İtibar Riskinin Yönetimine İlişkin Politikalar" ile "Stres Testi Çerçevesi", "Risk İştahı Çerçevesi", "Sermaye Acil Eylem Planı" ve "İSEDES Politikaları ve Uygulama Usulleri" oluşturulmuş ve uygulamaya alınmıştır.

Derecelendirme Notları

Fitch Ratings (26 Temmuz 2022)	
Yabancı Para Uzun Vadeli	B- (Negatif İzleme)
Yabancı Para Kısa Vadeli	B (Negatif İzleme)
Yerel Para Uzun Vadeli	B (Negatif İzleme)
Yerel Para Kısa Vadeli	B (Negatif İzleme)
Ulusal Uzun Vadeli	AA(tur) (Negatif İzleme)
Finansal Kapasite Notu	b- (Negatif İzleme)
Devlet Destek Notu	ns

JCR Eurasia (29 Kasım 2022)	
Uzun Vadeli Uluslararası Yabancı Para Notu	BB (Negatif)
Uzun Vadeli Uluslararası Yerel Para Notu	BB (Negatif)
Uzun Vadeli Ulusal Notu	AAA (tr) (Stabil)
Kısa Vadeli Ulusal Notu	J1+ (tr) (Stabil)

Yönetim Kurulu ve Komiteler

Yönetim Kurulu
Banka, Yönetim Kurulu tarafından Türk Ticaret Kanunu, Bankacılık Mevzuatı, Sermaye Piyasası Mevzuatı'nın yanı sıra diğer ilgili mevzuat ve Banka Esas Sözleşmesi çerçevesinde idare ve temsil edilir.

Yönetimle görevli kişilerin kanunlara, Esas Sözleşme'ye, iç yönergelere ve Yönetim Kurulu'nun yazılı talimatlarına uygun hareket edip etmediklerinin üst gözetim yetkisi Yönetim Kurulu'na aittir.

Yönetim Kurulu, dokuz (9) üyeden oluşur. Yönetim Kurulu Üyeleri Genel Kurul tarafından seçilir.

Yönetim Kurulu, yemin törenini izleyen ilk toplantıda, aralarından bir üyeyi Yönetim Kurulu Başkanı seçer. Bu toplantıda bir Üye de Başkan Vekili seçilir. Yönetim Kurulu'na Yönetim Kurulu Başkanı, bulunmadığı hallerde Yönetim Kurulu Başkan Vekili başkanlık eder.

Yönetim Kurulu'nda yer alacak Bağımsız Üyeler, Sermaye Piyasası Mevzuatı ve Bankacılık Mevzuatı hükümlerine göre belirlenir.

Yönetim Kurulu; Yönetim Kurulu Başkanı, Başkan Vekili veya bir Üye'nin çağrısı üzerine toplanır. Kurul'un ayda en az bir defa toplanması zorunludur.

Yönetim Kurulu toplantıları kural olarak Banka merkezinin bulunduğu şehirde yapılır. Ancak, üye tam sayısının çoğunluğunun muvafakati ile merkez dışında bir yerde de toplantı yapılabilir.

Yönetim Kurulu Toplantıları, fiziki ve/veya elektronik ortamda gerçekleştirilebilir. Banka'nın Yönetim Kurulu Toplantısı'na katılma hakkına sahip olanlar bu toplantılara, Türk Ticaret Kanunu'nun 1.527'nci maddesi uyarınca elektronik ortamda da katılabilir. Banka, "Ticaret Şirketlerinde Anonim Şirket Genel Kurulları Dışında Elektronik Ortamda Yapılacak Kurullar Hakkında Tebliğ" hükümleri uyarınca hak sahiplerinin bu toplantılara elektronik ortamda katılmalarına ve oy vermelerine imkân tanıyacak Elektronik Toplantı Sistemi'ni kurabileceği gibi bu amaç için oluşturulmuş sistemlerden de hizmet satın alabilir. Yapılacak toplantılarda Esas Sözleşme'nin bu hükmü uyarınca kurulmuş olan sistem üzerinden veya destek hizmeti alınacak sistem üzerinden hak sahiplerinin ilgili mevzuatta belirtilen haklarını Tebliğ hükümlerinde belirtilen çerçevede kullanabilmesi sağlanır.

Yönetim Kurulu'nun gündemi, çağrıyı yapan Başkan veya Vekili tarafından toplantıdan en az 24 saat önce belirlenir ve toplantıya çağrı yazısıyla birlikte Yönetim Kurulu Büro Hizmetleri Daire Başkanlığı vasıtasıyla Üyelere gönderilir veya elden verilir. Acil durumlarda Yönetim Kurulu Başkanı'nın isteği ile gündeme madde ilave edilebilir, Yönetim Kurulu Üyeleri de Yönetim Kurulu kararı alınması ile ilgili konularda önerge verebilir.

Yönetim Kurulu'nun toplantı gündeminde yer alan önergelerin ve varsa eklerinin, önerge sahibi tarafından, gündemin belirlenmesi sürecine kadar Yönetim Kurulu Büro Hizmetleri Daire Başkanlığı'na iletilmesi zorunludur. Yönetim Kurulu gündeminde yer alacak önergeler; Yönetim Kurulu Büro Hizmetleri Daire Başkanlığı tarafından Yönetim Kurulu Başkanı, Yönetim Kurulu Başkan Vekili, Genel Müdür ve Yönetim Kurulu Üyelerine sunulur.

Gündem maddesine ait konu Yönetim Kurulu Başkanı, Yönetim Kurulu Başkan Vekili ve/veya Yönetim Kurulu Üyesi tarafından öneriliyor ise konu Yönetim Kurulu Büro Hizmetleri Daire Başkanlığı tarafından önerge haline getirilerek önerge sahibi Yönetim Kurulu Üyesi/ Üyelerince imzalanır ve Yönetim Kurulu'na sunulur.

Yönetim Kurulu, Üye tam sayısının çoğunluğu ile toplanır ve kararlarını toplantıda hazır bulunan Üyelerin çoğunluğu ile alır.

Üyelerden biri müzakere talebinde bulunmadıkça içlerinden birinin belirli bir konuda yaptığı teklifin tüm Yönetim Kurulu Üyelerine tevdi edilmiş olması kayıt ve şartıyla, en az Üye tam sayısının çoğunluğunun yazılı onayı alınmak suretiyle de Yönetim Kurulu kararı verilebilir.

Yönetim Kurulu, 2022 yılı içerisinde 46 defa toplanarak 826 karar almıştır.

Yönetim Kurulu ve Komiteler

Denetim Komitesi

31.10.2006 tarih ve 34-01 sayılı Yönetim Kurulu kararıyla oluşturulmuş olan, nihai olarak Yönetim Kurulu'nun 31.05.2019 tarih ve 26-01 sayılı kararı ile değiştirilen Yönetim İç Yönergesi'nin 4.2 maddesinde nitelikleri ile görev ve yetkileri belirtilmiş olan Halkbank Denetim Komitesi, 11.07.2014 tarih ve 29057 sayılı Resmi Gazete'de yayımlanan "Bankaların İç Sistemleri ve İçsel Sermaye Yeterliliği Değerlendirme Süreci Hakkında Yönetmelik" hükümleri uyarınca, Yönetim Kurulu adına Banka'nın iç kontrol, risk yönetimi ve iç denetim sistemlerinin etkinliğini ve yeterliliğini, bu sistemler ile muhasebe ve raporlama sistemlerinin Kanun ve ilgili düzenlemeler çerçevesinde işleyişini ve üretilen bilgilerin bütünlüğünü gözetmek, bağımsız denetim kuruluşları ile derecelendirme, değerleme ve destek hizmeti kuruluşlarının Yönetim Kurulu tarafından seçilmesinde gerekli ön değerlendirmeleri yapmak, Yönetim Kurulu tarafından seçilen bu kuruluşların faaliyetlerini düzenli olarak izlemek, Kanun kapsamında ana ortaklık niteliğindeki kuruluşlarda, konsolide denetime tabi kuruluşların iç denetim işlevlerinin konsolide olarak sürdürülmesini ve eşgüdümünü sağlamakla görevli ve sorumludur. Denetim Komitesi, İSEDES'in yeterliliği ve doğruluğu hakkında gerekli güvenceyi sağlayacak denetim ve kontrol sürecini oluşturmakla yükümlüdür. Denetim Komitesi bunlara ek olarak, Türk Ticaret Kanunu'nda belirtilen "Riskin Erken Saptanması ve Yönetilmesi" kapsamında Banka'nın varlığını, gelişmesini ve devamını tehlikeye düşüren sebeplerin erken teşhisi görevini yapar. Belirlenen riskler için gerekli önlemler ile aksiyonların uygulanması ve riskin yönetilmesi konularında Yönetim Kurulu'na önerilerde bulunur. Söz konusu görev doğrultusunda Banka'nın ilgili birimleri aracılığıyla gerekli çalışmaları gerçekleştirerek, durum değerlendirmesini ve mevcut ise çözüm önerilerini bir rapor halinde Yönetim Kurulu'na sunar.

Denetim Komitesi'nin görevleri

a) Yönetim Kurulu adına Banka'nın iç kontrol, risk yönetimi, uyum ve iç denetim sistemlerinin etkinliğini ve yeterliliğini, bu sistemler ile muhasebe ve raporlama sistemlerinin Kanun ve ilgili düzenlemeler çerçevesinde işleyişini ve üretilen bilgilerin bütünlüğünü gözetmek, Kanun'a istinaden yürürlüğe giren düzenlemeler uyarınca konsolidasyona tabi ortaklıkların iç denetim faaliyetlerinin konsolide olarak sürdürülmesini ve eşgüdümünü sağlamak,
b) İç sistemler kapsamındaki birimlerin personelinin doğrudan kendisine ulaşabilmesini sağlayacak iletişim kanallarını oluşturmak,
c) İç denetim sisteminin Banka'nın mevcut ve planlanan faaliyetlerini ve bu faaliyetlerden kaynaklanan risklerini kapsayıp kapsamadığını gözetmek, Yönetim Kurulu'nun onayıyla yürürlüğe girecek iç denetime ilişkin Banka içi düzenlemeleri incelemek,
ç) İç sistemler kapsamındaki birimlerden Denetim Komitesi'ne bağlananların yöneticilerinin seçimine yönelik Yönetim Kurulu'na önerilerde bulunmak, Yönetim Kurulu'nun bunları görevden alması sırasında görüş vermek,
d) İç sistemlere ilişkin olarak üst düzey yönetimin görüş ve önerilerini almak ve bunları değerlendirmek,
e) Banka içi usulsüzlüklerin doğrudan kendisine veya iç denetim birimine ya da müfettişlere bildirilmesini sağlayacak iletişim kanallarının tesis edilmesini sağlamak,
f) Müfettişlerin görevlerini bağımsız ve tarafsız şekilde yerine getirip getirmediklerini izlemek,
g) İç denetim planlarını incelemek,
ğ) Yönetim Kurulu'na, iç sistemler kapsamındaki birimlerde görev yapacak personelde aranması gereken nitelikler ile ilgili önerilerde bulunmak,
h) İç denetim raporlarında tespit edilen hususlar konusunda üst düzey yönetimin ve bunlara bağlı birimlerin aldığı önlemleri izlemek,
ı) İç sistemler kapsamındaki birimlerde görevli yönetici ve personelin mesleki eğitim düzeylerini ve yeterliliğini değerlendirmek,
i) Banka'nın taşıdığı risklerin tespit edilmesi, ölçülmesi, izlenmesi ve kontrol edilmesi için gerekli yöntem, araç ve uygulama usullerinin mevcut olup olmadığını değerlendirmek,
j) Müfettişler ve Banka'nın bağımsız denetimini yürüten bağımsız denetim kuruluşunun bağımsız denetçileri ile düzenli aralıklarla yılda dört defadan az olmamak üzere belirlenecek program ve gündemler dâhilinde görüşmelerde bulunmak,
k) Görev ve sorumlulukları kapsamındaki işlerin gereğine göre yerine getirilmesi, etkinliğinin sağlanması ve geliştirilmesi için ihtiyaç duyulan uygulamalar konusunda ilgili üst düzey yönetimin, risk yönetimi, iç kontrol ve iç denetim birimlerinde çalışan personel ve bağımsız denetim kuruluşunun görüş ve değerlendirmeleri hakkında Yönetim Kurulu'nu bilgilendirmek,
l) Banka'nın muhasebe uygulamalarının Kanun'a ve ilgili diğer mevzuata uygunluğu kapsamında bağımsız denetim kuruluşunun değerlendirmelerini gözden geçirmek, ilgili üst düzey yönetimin tespit edilen tutarsızlıklar konusundaki açıklamasını almak,
m) Üst düzey yönetim ve bağımsız denetçiler ile birlikte, bağımsız denetimin sonuçlarını, yıllık ve üçer aylık mali tablolar ile bunlara ilişkin dokümanları, bağımsız denetim raporunu değerlendirmek ve bağımsız denetçinin tereddüt ettiği diğer konuları çözüme kavuşturmak,
n) Banka'nın sözleşme imzalayacağı derecelendirme kuruluşları, bilgi sistemleri denetimi yapanlar da dâhil olmak üzere bağımsız denetim kuruluşları ve değerleme kuruluşları ile bunların yönetim kurulu başkan ve üyeleri, denetçileri, yöneticileri ve çalışanlarının Banka ile ilişkili faaliyetlerinde bağımsızlığını ve tahsis edilen kaynakların yeterliliğini değerlendirmek, değerlendirmelerini bir rapor ile Yönetim Kurulu'na sunmak, hizmet alınması halinde de sözleşme süresince, değerleme kuruluşları için bir yıldan diğer kuruluşlar için üç aydan fazla olmamak üzere, düzenli bir şekilde bu işlemleri tekrarlamak,
o) Banka'nın alacağı destek hizmetine ilişkin risk değerlendirmesi yapmak, değerlendirmelerini bir rapor halinde Yönetim Kurulu'na sunmak, hizmet alınması halinde de sözleşme süresince, yılda bir defadan az olmamak üzere, düzenli bir şekilde bu işlemleri tekrarlamak ve ayrıca, destek hizmeti kuruluşunun sağladığı hizmetlerin yeterliliğini izlemek,
ö) Banka'nın finansal raporlarının gerçek ve yansıtılması gereken tüm bilgileri kapsayıp kapsamadığını, Kanun'a ve ilgili diğer mevzuata uygun olarak hazırlanıp hazırlanmadığını gözetmek, tespit edilen hata ve usulsüzlükleri düzelttirmek,
p) Finansal raporların, Banka'nın mali durumunu, yapılan işlerin sonuçlarını ve Banka'nın nakit akımlarını doğru olarak yansıtıp yansıtmadığı ve Kanun'da ve ilgili diğer mevzuatta belirlenen usul ve esaslara uygun olarak hazırlanıp hazırlanmadığı konusunda bağımsız denetçiler ile görüşmek,
r) Altı aylık dönemi aşmamak kaydıyla, dönem içerisinde icra ettiği faaliyetleri ve bu faaliyetlerin sonuçlarını Yönetim Kurulu'na raporlamak, raporda Banka'da alınması gereken önlemlere, yapılmasına ihtiyaç duyulan uygulamalara ve Banka'nın faaliyetlerinin güven içinde sürdürülmesi bakımından önemli gördüğü diğer hususlara ilişkin görüşlere yer vermek,
s) Kredi açma yetkisini haiz olanların, kendileri ile eş ve velâyeti altındaki çocuklarının veya bunlarla risk grubu oluşturan diğer gerçek ve tüzel kişilerin taraf olduğu kredi işlemlerine ilişkin değerlendirme ve karar verme aşamalarında yer alıp almadığını takip etmek ve bu hususların kendilerine bildirilmesini sağlayacak iletişim kanallarını oluşturmak,
ş) Banka'nın tüm birimlerinden, anlaşmalı destek hizmeti kuruluşları ve bağımsız denetim kuruluşlarından bilgi ve belge almaya, bedeli Banka tarafından karşılanmak suretiyle konularında ihtisas sahibi kişilerden Yönetim Kurulu'nun onayına bağlı olarak danışmanlık hizmeti sağlamak,
t) Türk Ticaret Kanunu'nda belirtilen "Riskin Erken Saptanması ve Yönetilmesi" kapsamında Banka'nın varlığını, gelişmesini ve devamını tehlikeye düşüren sebeplerin erken teşhisi görevini yapmak, belirlenen riskler için gerekli önlemler ile çarelerin uygulanması ve riskin yönetilmesi konularında Yönetim Kurulu'na önerilerde bulunmak, söz konusu görev doğrultusunda Banka'nın ilgili birimleri aracılığıyla gerekli çalışmaları gerçekleştirerek durum değerlendirmesini ve var ise önerilerini bir rapor halinde Yönetim Kurulu'na sunmak,
u) İçsel Sermaye Yeterliliği Değerlendirme Süreci'nin (İSEDES) yeterliliği ve doğruluğu hakkında gerekli güvenceyi sağlayacak denetim ve kontrol sürecini oluşturmak,
ü) Yönetim Kurulu adına 5549 Sayılı Suç Gelirlerinin Aklanmasının Önlenmesi Hakkında Kanun ile bu Kanuna İlişkin Yönetmelik ve diğer ilgili mevzuat ile ortaya çıkan Banka yükümlülüklerinin yerine getirilmesini, uyum programının bütününün yeterli ve etkin şekilde yürütülmesini sağlamaktır.

2022 yılı içerisinde Denetim Komitesi 4 defa toplanmış, toplantılarda Banka'nın potansiyel riskleri, stres testleri ve senaryo analizleri ile risk yönetimi politikaları ve uygulama usulleri üzerinde durulmuştur. Komite Üyeleri, toplantılara düzenli bir biçimde katılmışlardır.

Denetim Komitesi Üyeleri	Görevi	Asli Görevi
Recep Süleyman ÖZDİL	Başkan	Yönetim Kurulu Başkanı/Bağımsız Yönetim Kurulu Üyesi
Mevlüt UYSAL	Üye	Yönetim Kurulu Başkan Vekili/Bağımsız Yönetim Kurulu Üyesi

Operasyonel Risk Komitesi

Operasyonel Risk Komitesi; üç ayda bir olmak üzere yılda asgari dört defa toplanmaktadır. Ancak, her halükarda Komite Başkanı'nın gerekli görmesi durumunda veya özellikli durumlarda Komite Başkanı'nın belirleyeceği gün ve saatte ayrıca toplanmaktadır.

Operasyonel Risk Komitesi'nin görev, yetki ve sorumlulukları aşağıdaki şekilde belirlenmiştir;
a) Banka'nın solo ve konsolide bazda operasyonel risklerini inceler, değerlendirir ve önlem alınması gereken hususlarda kararlar alır.
b) Operasyonel risklerin izlenmesine yönelik olarak oluşturulan operasyonel risk kayıp veri tabanının gerek ulusal ve uluslararası mevzuata gerekse mevzuat dışı gelişmelerden kaynaklı değişimlere uyum sağlayabilmesi amacıyla önerilerde bulunur.
c) Banka'da ve bağlı ortaklıklarımızda gerçekleşen operasyonel risklerin önlenmesine yönelik olarak komite toplantılarında tutanağa bağlanan kararların uygulanmasından sorumlu birim yöneticilerini belirler.
ç) Yönetim Kurulu tarafından belirlenmiş operasyonel risklere ilişkin risk iştahı ve risk limitlerini aşım durumları değerlendirilir. Komite, aşıma neden olan operasyonel risklerin nedenlerinin açıklanması için iş birimleri tarafından hazırlanan risk analiz raporlarını değerlendirir ve riskin önlenmesine/transferine/kabulüne yönelik kararların alınmasını sağlar.

Yönetim Kurulu ve Komiteler

d) Operasyonel risk kültürünün yaygınlaştırılmasını teminen gerekli görülen durumlarda Banka personelinin operasyonel risklere yönelik farkındalığının artırılmasını sağlamak amacıyla (sınıf içi eğitimler, e-eğitim, "Operasyonel Risk Uyarısı" konulu elektronik duyurular, Banka'nın karşılaşabileceği risklere ilişkin "Güvenlik Duyuruları" vb.) önerilerde bulunur.
e) Gerekli görülmesi durumunda, operasyonel risklerin daha sık değerlendirilmesi amacıyla komite başkanının uygun göreceği alt çalışma gruplarını oluşturur.

Operasyonel Risk Komitesi, 2022 yılı içerisinde 4 defa toplanmış, toplantılarda operasyonel zarar doğuran işlemlerin belirlenmesi ve operasyonel zararların önüne geçilmesi yönünde kararlar alınmıştır.

Operasyonel Risk Komitesi Üyeleri	Görevi	Asli Görevi
Hamdi COŞGUN	Başkan	İç Sistemler Grup Başkanı
Ergin KAYA	Üye	Operasyonel İşlemler ve Dijital Dönüşüm Genel Müdür Yardımcısı
Olcay ATLIOĞLU	Üye	Bilgi Teknolojileri Genel Müdür Yardımcısı
Fatih ŞAHBAZ	Üye	İnsan Kaynakları ve Destek Hizmetleri Genel Müdür Yardımcısı
Altan TAŞKIRAN	Üye	Bireysel ve Dijital Bankacılık Genel Müdür Yardımcısı
Ali CEBECİ	Üye	Teftiş Kurulu Başkanı
Erol ÇELİK	Üye	İç Kontrol Daire Başkanı
Erdem ÖZDEMİR	Üye	Risk Yönetimi Daire Başkanı
Samet DEMİRCİ	Üye	Uyum Daire Başkanı
Abdullah GÜRHAN	Üye	Merkezi Operasyonlar Daire Başkanı
Süleyman Baran KOYUNCU	Üye	Şube Operasyonları Daire Başkanı
Mehmet SEVİMLİ	Üye	Hukuk İşleri Daire Başkanı
Uğur Deniz ŞAHİN	Üye	Hazine Operasyonları Daire Başkanı
Ahmet Cemal EREN	Üye	Vergi Yönetimi ve Ödemeler Daire Başkanı
Mustafa ERMİŞ	Üye	Dış İşlemler Operasyonları Daire Başkanı
Miraç TAŞ	Üye	Ortaklıklar Koordinasyon Daire Başkanı
Kadriye Çimen BOZACI	Üye	Müşteri İletişim Merkezi Daire Başkanı
Okan KARADAĞ	Üye	Bilgi Teknolojileri Planlama ve Yönetişim Daire Başkanı
Hakan ARMAĞAN	Üye	Teftiş Kurulu Başkanlığı İnceleme-Soruşturma Başkan Yardımcısı
Sıla Burcu BAŞAĞAOĞLU	Üye	Risk Yönetim Daire Başkanlığı Operasyonel Risk Bölüm Müdürü
Alper TORUN	Üye	Bilgi Sistemleri Güvenlik Ofisi Bilgi Teknolojileri Bölüm Müdürü
Fatma AYDIN KHALIL	Üye	Şube Operasyonları Daire Başkanlığı Güvenli Bankacılık Operasyonları Bölüm Müdürü
Sedat ERDOĞAN	Üye	Bireysel Bankacılık Daire Başkanlığı Sigorta Bölüm Müdürü
Rifat ÖZTÜRK	Üye	İnsan Kaynakları Daire Başkanlığı Etik Uygulamalar ve Disiplin Bölüm Müdürü

Kredi Komitesi
Kredi Komitesi kendi yetki sınırları içinde kalan kredilerle ilgili olarak Yönetim Kurulu'nca verilen yetkiler çerçevesinde yeni tahsis, vade uzatımı, artırım, şart değişikliği, faiz indirimi gibi yeniden yapılandırma konularında karar almaktadır. Kredilerle ilgili uyulması zorunlu kural ve esasları belirlemektedir. Yönetim Kurulu'nun, kredilerle ilgili olarak vereceği görevleri yapmak üzere, süre hariç Genel Müdür'de aranan şartları taşıyan üyeleri arasından seçeceği en az iki üye ile Banka Genel Müdürü'nden oluşur. Herhangi bir toplantıya katılamayacak Kredi Komitesi Üyesi yerine görev yapmak üzere, süre hariç Genel Müdür'de aranan şartları taşıyan Yönetim Kurulu Üyeleri arasından iki yedek üye seçilmektedir.

Kredi Komitesi üye ve yedeklerinin seçiminde Yönetim Kurulu Üyelerinin en az dörtte üçünün olumlu oyu aranmaktadır. Genel Müdür Kredi Komitesi'ne başkanlık etmektedir. Genel Müdür'ün bulunmadığı hallerde Kredi Komitesi'nin diğer asli üyelerinden biri Kredi Komitesi'ne başkanlık etmektedir. Kredi Komitesi Başkanı, Kredi Komitesi faaliyetlerinin etkin ve sağlıklı yürütülmesinin koordinasyonundan sorumludur.

Kredi Komitesi'nin görev ve yetkileri
a) Yönetim Kurulu tarafından onaylanan Banka'nın kredi politikası, toplam plasman portföyünün büyüklüğü, sektörel, bölgesel ve kredi türüne göre dağılımına ilişkin politikalarını uygular.
b) Banka kredi politikaları, portföy ve gerçek/tüzel kişi bazında kredi verme faaliyetlerine ilişkin usul ve esaslarının belirlenmesine yönelik olarak Yönetim Kurulu'na önerilerde bulunur.
c) Kredi portföyünün, genel kabul görmüş kredi risk yönetimi prensipleri dâhilinde yönetilmesini sağlar.
ç) Görev ve yetkilerinin bir bölümünü sınır ve kapsamını açıkça belirtmek suretiyle devredebilir, bireysel krediler konusu hariç, diğer kredi türleri konusunda açık kredi işlemlerine ilişkin yetki devrinde bulunamaz, yetkisini devrettiği organın bu konudaki uygulamalarını izler ve denetlemesini sağlar.
d) Yönetim Kurulu'nca devredilen yetki ve görevleri yerine getirir.

Kredi Komitesi, 2022 yılı içerisinde 46 defa toplanmış ve 622 karar almıştır. Komite Üyeleri, toplantılara düzenli olarak iştirak etmiştir.

Kredi Komitesi Üyeleri	Görevi	Asli Görevi
Osman ARSLAN	Başkan	Genel Müdür ve Yönetim Kurulu Üyesi
Mevlüt UYSAL	Üye	Yönetim Kurulu Başkan Vekili/Bağımsız Yönetim Kurulu Üyesi
Şeref AKSAÇ	Üye	Yönetim Kurulu Üyesi

Aktif Pasif Komitesi (APKO)
Banka varlık ve yükümlülüklerinin yönetimi ile bu kapsamda fon hareketlerine ilişkin politikaların belirlenmesi, Banka bilançosunun yönetilmesi için ilgili birimlerce icra edilecek kararların alınması ve uygulanması amacıyla oluşturulmuş bir komitedir.

Aktif Pasif Komitesi'nin görevi; Banka'nın mali yapısı, portföyü, bütçesi, kredi ve mevduat faizleri, para ve sermaye piyasalarındaki gelişmeler ile Banka'daki ve diğer bankalardaki gelişmeleri tartışarak değerlendirmektir.

APKO düzenli olarak her hafta, asgari ise ayda en az bir kez, Komite Başkanı'nın belirleyeceği gün ve yerde toplanmaktadır. APKO toplantısı, Başkan tarafından oluşturulan gündem doğrultusunda çalışmalarına başlamaktadır. Komite toplantılarına, Komite'nin davet edeceği diğer Genel Müdür Yardımcıları ile yetkililer de bilgi almak ve/veya görüş bildirmek amacıyla katılabilmektedir. Toplantılarda, geçmiş toplantılarda alınan kararlar ve uygulamalar değerlendirilmekte ve ardından alınması gereken kararlar ve yapılması gereken uygulamalar tespit edilmektedir. Alınan kararlar ve yapılması gerekli uygulamalar, Genel Müdür Yardımcılığı'na iletilmek üzere Genel Müdür'ün onayına sunulmaktadır.

Yönetim Kurulu ve Komiteler

Aktif Pasif Komitesi, 2022 yılında 18 defa toplanmıştır. Komite Üyeleri, toplantılara düzenli bir biçimde iştirak etmiştir.

Aktif Pasif Komitesi Üyeleri	Görevi	Asli Görevi
Osman ARSLAN	Başkan	Genel Müdür ve Yönetim Kurulu Üyesi
Yalçın MADENCİ	Üye	Kurumsal ve Ticari Pazarlama Genel Müdür Yardımcısı
Hasan TUNCAY	Üye	KOBİ Bankacılığı Genel Müdür Yardımcısı
Altan TAŞKIRAN	Üye	Bireysel ve Dijital Bankacılık Genel Müdür Yardımcısı
İlhan BÖLÜKBAŞ	Üye	Kredi Tahsis ve Yönetimi Genel Müdür Yardımcısı
Tahir DEMİRKIRAN	Üye	Kredi Politikaları İzleme ve Özellikli Krediler Genel Müdür Yardımcısı
Celal CANDAN	Üye	Kredi Risk Tasfiye ve Hukuk İşleri Genel Müdür Yardımcısı
Ali ŞÖNER	Üye	Hazine Yönetimi ve Uluslararası Bankacılık Genel Müdür Yardımcısı
Ergin KAYA	Üye	Operasyonel İşlemler ve Dijital Dönüşüm Genel Müdür Yardımcısı
Yusuf Duran OCAK	Üye	Finansal Yönetim ve Planlama Genel Müdür Yardımcısı
Olcay ATLIOĞLU	Üye	Bilgi Teknolojileri Genel Müdür Yardımcısı
Fatih ŞAHBAZ	Üye	İnsan Kaynakları ve Destek Hizmetleri Genel Müdür Yardımcısı
Hamdi COŞGUN	Üye	İç Sistemler Grup Başkanı
Ali CEBECİ	Üye	Teftiş Kurulu Başkanı
Erdem ÖZDEMİR	Üye	Risk Yönetimi Daire Başkanı
Caner GÖKBULUT	Üye	Kurumsal İletişim Daire Başkanı

Kurumsal Yönetim Komitesi
Kurumsal Yönetim Komitesi, Banka'nın Kurumsal Yönetim İlkeleri'ne uyumunu izlemek ve bu konuda meydana gelebilecek çıkar çatışmalarını tespit edip iyileştirme çalışmalarında bulunmak amacıyla çalışan bir komitedir. Kurumsal Yönetim Komitesi Başkanı, Yönetim Kurulu'nun belirleyeceği icra görevi olmayan bir Bağımsız Yönetim Kurulu Üyesi'dir. Kurumsal Yönetim Komitesi, Komite Başkanı'nın belirleyeceği gün ve yerde toplanır. Komite toplantılarına, Komite Başkanı'nın davet edeceği diğer yetkililer de bilgi almak ve/veya görüş bildirmek amacıyla katılabilir.

Kurumsal Yönetim Komitesi'nin görevi; Bankacılık Düzenleme ve Denetleme Kurumu (BDDK) tarafından yayımlanan "Bankaların Kurumsal Yönetim İlkelerine İlişkin Yönetmelik" hükümlerine ve Sermaye Piyasası Kurulu (SPK) tarafından yayımlanan "Kurumsal Yönetim İlkeleri"ne uygun olarak, Banka'nın Kurumsal Yönetim İlkeleri'ne uyumunu izlemek, bu konuda iyileştirme çalışmaları yapmak ve Yönetim Kurulu'na öneriler sunmaktır. Komite ayrıca Yatırımcı İlişkileri Bölümü'nün çalışmalarını gözetir. Kurumsal Yönetim Komitesi, Kurumsal Yönetim Tebliği kapsamında Aday Gösterme Komitesi'nin görevlerini de yerine getirmektedir.

Kurumsal Yönetim Komitesi 2022 yılı içerisinde 2 defa toplanmıştır.

Kurumsal Yönetim Komitesi Üyeleri	Görevi	Asli Görevi
Recep Süleyman ÖZDİL	Başkan	Yönetim Kurulu Başkanı/Bağımsız Yönetim Kurulu Üyesi
Şeref AKSAÇ	Üye	Yönetim Kurulu Üyesi
Yusuf Duran OCAK	Üye	Finansal Yönetim ve Planlama Genel Müdür Yardımcısı
Ali ŞÖNER	Üye	Hazine Yönetimi ve Uluslararası Bankacılık Genel Müdür Yardımcısı
Fatih ŞAHBAZ	Üye	İnsan Kaynakları ve Destek Hizmetleri Genel Müdür Yardımcısı
Osman BEKTAŞ	Üye	Finansal Muhasebe Daire Başkanı
Halil İbrahim YILDIZ	Üye	İnsan Kaynakları Daire Başkanı

Ücretlendirme Komitesi
Ücretlendirme Komitesi, 27.12.2011 tarih ve 41-32 sayılı Yönetim Kurulu kararıyla Banka'nın ücretlendirme uygulamalarının Yönetim Kurulu adına izlenmesi ve denetlenmesi amacıyla kurulmuştur. Komite, icra görevi bulunmayan en az iki Yönetim Kurulu Üyesi'nden oluşmaktadır.

Ücretlendirme Komitesi 2022 yılı içerisinde 1 defa toplanmıştır. Komite Üyeleri, toplantıya iştirak etmiştir.

Ücretlendirme Komitesi Üyeleri	Görevi	Asli Görevi
Mesut KARAKAŞ	Başkan	Bağımsız Yönetim Kurulu Üyesi
Meltem TAYLAN AYDIN	Üye	Yönetim Kurulu Üyesi

Sürdürülebilirlik Komitesi
Sürdürülebilirlik Komitesi, Banka'nın sürdürülebilirlik konularındaki çalışmalarını koordine etmek üzere 16.04.2015 tarihli Yönetim Kurulu kararı ile kurulmuştur.

Komite, Banka'nın uzun vadeli değer yaratma gücünü artırmak, ekonomik, çevresel ve sosyal faktörleri, kurumsal yönetim ilkeleri ile birlikte Banka'nın faaliyetlerine ve karar mekanizmalarına uyarlamak amacıyla Yönetim Kurulu'na bağlı olarak faaliyetlerine başlamıştır.

Türk bankacılık sektörünün köklü kuruluşlarından biri olan Halkbank, ülkemizde sürdürülebilirlik yaklaşımını iş süreçlerine uyarlayan kurumlar arasında yer almaktadır. Hem gelecek nesilleri gözetmek hem de sürdürülebilir kalkınmaya katkı sağlamak Banka politikalarının bir parçası haline gelmiştir.

Sürdürülebilirlik Komitesi'nin görev ve yetkileri şunlardır:

a) Komite, Yönetim Kurulu tarafından belirlenen "Sürdürülebilirlik Politikası"nın takibini yapar ve uygulanmasını sağlar.
b) Banka'nın sürdürülebilirlik konusundaki çalışmalarını koordine eder ve faaliyetlerinin ekonomik, çevresel ve sosyal etkilerini değerlendirir.
c) Sürdürülebilirlik konusunda ilgili Başkanlıklardan çalışma grupları oluşturur. Gerek duyulması halinde Banka dışından da teknik destek alır.
ç) Sürdürülebilirlik konusunda Banka faaliyetlerinin olası olumsuz etkilerini azaltmak için gerekli tespitlerde bulunur.
d) Banka'nın enerji yönetimi usul ve esaslarını belirler. Enerji yönetimine esas elde edilen verilerin sonuçlarını analiz eder, Banka içinde ilgili birimlerle paylaşarak alınması gereken tedbirler için önerilerde bulunur, gerekli görülen hallerde kamuyu aydınlatıcı platformlara raporlama ve/veya açıklama yapar.
e) Sürdürülebilirlik alanında yasal olan/olmayan zorunluluk gerektiren durumlarda Banka için uygun altyapıyı hazırlar. Borsa İstanbul'da işlem gören halka açık bir banka olarak, kurumsal sürdürülebilirlik performansları üst seviyede olan şirketlerin yer aldığı BIST Sürdürülebilirlik Endeksi'nde yer almak ve endekste devamlılığı sağlamak amacıyla gerekli girişimlerde bulunur ve buna yönelik Banka içi düzenlemeleri koordine eder.

Yönetim Kurulu ve Komiteler

Komite, 2022 yılı içerisinde 5 defa toplanmıştır.

Sürdürülebilirlik Komitesi Üyeleri	Görevi	Asli Görevi
Mesut KARAKAŞ	Başkan	Bağımsız Yönetim Kurulu Üyesi
Ebubekir ŞAHİN	Başkan Vekili	Yönetim Kurulu Üyesi
Ergin KAYA	Üye	Operasyonel İşlemler ve Dijital Dönüşüm Genel Müdür Yardımcısı
Tahir DEMİRKIRAN	Üye	Kredi Politikaları İzleme ve Özellikli Krediler Genel Müdür Yardımcısı
Yusuf Duran OCAK	Üye	Finansal Yönetim ve Planlama Genel Müdür Yardımcısı
Olcay ATLIOĞLU	Üye	Bilgi Teknolojileri Genel Müdür Yardımcısı
Fatih ŞAHBAZ	Üye	İnsan Kaynakları ve Destek Hizmetleri Genel Müdür Yardımcısı
Hamdi COŞGUN	Üye	İç Sistemler Grup Başkanı
Özgür BOZKURT	Üye	Kredi Politikaları Daire Başkanı
Semih TUFAN	Üye	Yatırımcı İlişkileri Daire Başkanı
Onur BİLGİN	Üye	Uluslararası Bankacılık ve Finansal Kurumlar Daire Başkanı
Süleyman Baran KOYUNCU	Üye	Şube Operasyonları Daire Başkanı
Mehmet TANRIVERDİ	Üye	İnşaat Ekspertiz ve Gayrimenkul Yönetimi Daire Başkanı
İbrahim Okan ÇAĞLAR	Üye	Bütçe ve Raporlama Daire Başkanı
Selma ŞEN	Üye	Kurumsal Mimari Daire Başkanı
Caner GÖKBULUT	Üye	Kurumsal İletişim Daire Başkanı
Mehmet Hakan TERCAN	Üye	Altyapı Yönetimi Daire Başkanı
Halil İbrahim YILDIZ	Üye	İnsan Kaynakları Daire Başkanı
Erdem ÖZDEMİR	Üye	Risk Yönetimi Daire Başkanı
Hacı BEKDUR	Üye	Destek ve Satınalma Hizmetleri Daire Başkan

Destek Hizmeti Alınan Kuruluşlara İlişkin Bilgiler

"Bankaların Destek Hizmeti Almalarına İlişkin Yönetmelik" kapsamında yıl içinde alınan hizmetler ve bu hizmetleri veren kuruluşlar aşağıda belirtilmiştir.

- Kyndryl Global Services İş ve Teknoloji Hizmetleri ve Ticaret Ltd. Şti.'den alınan donanım kiralama ve bakım hizmeti,
- Veripark Yazılım A.Ş.'den alınan internet ve telefon bankacılığı ile ilgili gerekli yazılımların geliştirilmesi ve bakımı hizmeti,
- Bilgi Birikim Sistemleri Elektronik ve Bilgisayar Endüstrisi Müh. Hiz. San. Tic. Ltd. Şti.'den alınan Kimlik Yönetim Sistemi Ürünü lisans satın alımı, bakım ve destek hizmetleri,
- Ekol Grup Güvenlik Koruma ve Eğitim Hizmetleri Ltd. Şti., Tepe Savunma ve Güvenlik Sistemleri A.Ş. ve Eva Grup Koruma ve Özel Güvenlik Ltd. Şti.'den alınan Banka ünitelerinde ihtiyaç olan güvenlik görevlisi alımı hizmeti
- Bilişim Bilgisayar Hizmetleri A.Ş.'den (Banksoft) kartlı ödeme sistemleri yazılım geliştirme ve bakım hizmeti,
- Bileşim Finansal Teknolojiler ve Ödeme Sistemleri A.Ş.'den alınan kredi kartı, banka kartı, baskı ofisi operasyon hizmetleri ile ATM, HGS ve çağrı merkezi hizmeti,
- KRM Yönetim Danışmanlık A.Ş.'den alınan Çağrı ve Operasyon Merkezi'nde görev alacak personel istihdam hizmeti,
- Hobim Arşivleme ve Basım Hizmetleri A.Ş.'den alınan Banka fiziki arşivlerinin muhafaza, saklama, imha hizmeti,
- İstanbul Altın Rafinerisi A.Ş.'den alınan fiziki altın ekspertiz hizmeti,
- FU Gayrimenkul Yatırım Danışmanlık A.Ş., Pusula Girişim Gayrimenkul Yatırım ve Danışmanlık Hizmetleri A.Ş., İpoteka Gayrimenkul Yatırım Danışmanlık A.Ş., Tagar Tapu Garanti Hizmetleri A.Ş., Avi Gayrimenkul Yatırım Değerleme ve Danışmanlık A.Ş. ile BBS Danışmanlık Gayrimenkul ve Eğitim A.Ş.'den alınan ipotek tesis hizmeti,
- Etisan Proje Bilgi ve Yazılım Teknolojileri San. Tic. A.Ş.'den alınan üniversite, kamu/özel kurum ve kuruluşlarda ön ödemeli ödeme/geçiş kart hizmeti, mobil uygulama üzerinden QR ile kampüs içi harcama için mobil uygulama tasarımı, yazılımı, kampanya yönetimi hizmeti,
- Güzel Sanatlar Çek Basım Ltd. Şti.'den alınan çek basım hizmeti,
- Assistt Rehberlik ve Müşteri Hizmetleri A.Ş.'den alınan çağrı merkezi hizmeti,
- Akkoyunlar Otomotiv İletişim Tekstil San. ve Dış Tic. Ltd. Şti.'den alınan çağrı merkezi hizmeti,
- Key Yazılım Çözümleri A.Ş.'den alınan ekspertiz talep takip sistemi hizmeti,
- Bilge Adam Bilgisayar ve Eğitim Hizmetleri San. Tic. A.Ş.'den alınan yazılım ve teknoloji geliştirme hizmeti,
- RDC Partner Bilişim Danışmanlık ve Teknoloji Hizmetleri A.Ş.'den alınan yazılım ve teknoloji geliştirme hizmeti,
- KKB Kredi Kayıt Bürosu A.Ş.'den alınan olağanüstü durum merkezi için kabinet, barındırma, ofis alanı ve depo alanı kiralama hizmeti,
- Payten Teknoloji A.Ş.'den alınan sanal POS altyapısı, yazılım geliştirme ve bakım hizmeti,
- Globit Global Bilgi Teknolojileri A.Ş.'den alınan hazine yazılımları kurulum, uyarlama ve entegrasyon yazılımları geliştirme hizmetleri.

Banka'nın Dâhil Olduğu Risk Grubu ile Yaptığı İşlemler

Banka'nın 2022 yılı içerisinde dâhil olduğu risk grubu ile yaptığı işlemlerin detaylarına ve ilgili açıklamalarına Konsolide Olmayan Finansal Tablolar ve Bağımsız Denetim Raporu'nun, Beşinci Bölüm VII no'lu dipnotunda yer verilmiştir.

2022 Yılı Esas Sözleşme Değişiklikleri

ESKİ

TÜRKİYE HALK BANKASI ANONİM ŞİRKETİ ESAS SÖZLEŞMESİ TADİL METNİ

Sermaye:

Madde:6-) (1) Banka, Sermaye Piyasası Kanunu hükümlerine göre kayıtlı sermaye sistemini kabul etmiş ve Sermaye Piyasası Kurulu'nun 19.03.2015 tarih ve 8/346 sayılı izni ile kayıtlı sermaye sistemine geçmiştir.

(2) Bankanın kayıtlı sermaye tavanı 10.000.000.000 (onmilyar) Türk Lirası olup beheri 1 (bir) Kuruş itibari değerinde nama yazılı 1.000.000.000.000 (birtrilyon) adet hisseden oluşmaktadır.

(3) Sermaye Piyasası Kurulu'nca verilen kayıtlı sermaye tavanı izni 2020-2024 yılları (5 yıl) için geçerlidir. 2024 yılı sonunda izin verilen kayıtlı sermaye tavanına ulaşılmamış olsa dahi 2024 yılından sonra Yönetim Kurulu'nun sermaye artırım kararı alabilmesi için daha önce verilen tavan ya da yeni bir tavan tutarı için Sermaye Piyasası Kurulu'ndan izin almak suretiyle Genel Kurul'dan 5 yılı geçmemek üzere yeni bir süre için yetki alınması zorunludur. Söz konusu yetkinin alınmaması durumunda Yönetim Kurulu kararıyla sermaye artırımı yapılamaz.

(4) Bankanın çıkarılmış sermayesi 2.473.776.223,78 (ikimilyardörtyüzyetmişüçmilyonyediyüzyetmişaltı binikiyüzyirmiüçTürkLirasıyetmişsekizKuruş) Türk Lirası olup muvazaadan ari olarak tamamen ödenmiştir. Bu sermaye, beheri 1 (bir) Kuruş itibari değerinde nama yazılı 247.377.622.378 (ikiyüzkırkyedimilyarüçyüzyetmişyedimilyon-altıyüzyirmiikibinüçyüzyetmişsekiz) adet hisseden oluşmuştur.

YENİ

TÜRKİYE HALK BANKASI ANONİM ŞİRKETİ ESAS SÖZLEŞMESİ TADİL METNİ

Sermaye:

Madde:6-) (1) Banka, Sermaye Piyasası Kanunu hükümlerine göre kayıtlı sermaye sistemini kabul etmiş ve Sermaye Piyasası Kurulu'nun 19.03.2015 tarih ve 8/346 sayılı izni ile kayıtlı sermaye sistemine geçmiştir.

(2) Bankanın kayıtlı sermaye tavanı 10.000.000.000 (onmilyar) Türk Lirası olup beheri 1 (bir) Kuruş itibari değerinde nama yazılı 1.000.000.000.000 (birtrilyon) adet hisseden oluşmaktadır.

(3) Sermaye Piyasası Kurulu'nca verilen kayıtlı sermaye tavanı izni 2020-2024 yılları (5 yıl) için geçerlidir. 2024 yılı sonunda izin verilen kayıtlı sermaye tavanına ulaşılmamış olsa dahi 2024 yılından sonra Yönetim Kurulu'nun sermaye artırım kararı alabilmesi için daha önce verilen tavan ya da yeni bir tavan tutarı için Sermaye Piyasası Kurulu'ndan izin almak suretiyle Genel Kurul'dan 5 yılı geçmemek üzere yeni bir süre için yetki alınması zorunludur. Söz konusu yetkinin alınmaması durumunda Yönetim Kurulu kararıyla sermaye artırımı yapılamaz.

(4) Bankanın çıkarılmış sermayesi 4.969.120.730,29 (dörtmilyardokuzyüzaltmışdokuzmilyonyüzyirmibin yediyüzotuzTürkLirasıyirmidokuzKuruş) Türk Lirası olup muvazaadan ari olarak tamamen ödenmiştir. Bu sermaye, beheri 1 (bir) Kuruş itibari değerinde nama yazılı 496.912.073.029 (dörtyüzdoksanaltımilyardokuzyüzonikimilyon-yetmişüçbinyirmidokuz) adet hisseden oluşmuştur.

2022 Yılı Esas Sözleşme Değişiklikleri

(5) Yönetim Kurulu, nominal değerin üzerinde pay çıkarılması ve pay sahiplerinin yeni pay alma haklarının eşitsizliğe yol açmayacak şekilde sınırlandırılması konularında karar almaya yetkilidir.

(6) Sermayeyi temsil eden paylar kaydileştirme esasları çerçevesinde kayden izlenir.

(5) Yönetim Kurulu, nominal değerin üzerinde pay çıkarılması ve pay sahiplerinin yeni pay alma haklarının eşitsizliğe yol açmayacak şekilde sınırlandırılması konularında karar almaya yetkilidir.

(6) Sermayeyi temsil eden paylar kaydileştirme esasları çerçevesinde kayden izlenir.

Kâr Dağıtım Politikası

Banka, kâr dağıtım işlemlerinde Türk Ticaret Kanunu, Bankacılık Kanunu, Sermaye Piyasası Kanunu ve ilgili mevzuat ile Esas Sözleşme hükümlerine göre hareket eder.

Kâr dağıtım politikası, Banka Yönetim Kurulu tarafından belirlenir ve Genel Kurul'un onayına sunularak kamuya açıklanır ve Banka internet sitesinde yayımlanır.

Banka, dağıtılabilir net dönem kârının en az %5'ini ortaklarına nakit ve/veya bedelsiz pay şeklinde dağıtacaktır. Ortaklar dışında kâra katılacak diğer kişilere verilecek kâr payı tutarı, Yönetim Kurulu'nun kâr dağıtım teklifinde açıklanır.

Banka Yönetim Kurulu, Bankacılık Düzenleme ve Denetleme Kurumu düzenlemelerine uygun olarak her yıl sermaye yeterlilik rasyosu, özkaynak kapasitesi, kredi kullandırım planları ve piyasa gelişimi ile yatırımcıların taleplerini de göz önünde bulundurarak en uygun kâr dağıtım teklifini belirleyerek kamuya açıklar ve Banka internet sitesinde yayımlayarak Genel Kurul'un onayına sunar.

Kâr dağıtım tarihi, Banka Yönetim Kurulu'nun teklifi üzerine Genel Kurul tarafından belirlenir. Genel Kurul, Yönetim Kurulu'nun teklif ettiği tarihi aynen kabul edebileceği gibi yasal süreler içerisinde olması şartıyla farklı bir tarih de belirleyebilir.

Banka'da, kâr payı avansına ilişkin bir uygulama bulunmamaktır.

Kurumsal Yönetim İlkeleri

Türkiye Halk Bankası A.Ş., Bankacılık ve Sermaye Piyasası mevzuatları ile belirlenen kurumsal yönetim yapı, süreç ve ilke hükümlerine tabi olup Kurumsal Yönetim Tebliğinde bulunan ve uygulanması zorunlu olan ilkelere uyumlu olarak faaliyetlerini yürütmektedir.

JCR Avrasya Derecelendirme A.Ş. tarafından yapılan kapsamlı gözden geçirme sonucunda Bankamız Kurumsal Yönetim İlkelerine Uyum Notu, bir önceki izleme döneminde belirlenmiş olan 9,45'ten 28.06.2022 itibarıyla 9,46'ya yükseltilmiştir.

Sermaye Piyasası Kurulu'nun 10.01.2019 tarih ve 2/49 sayılı Kararı ile II-17.1 sayılı Kurumsal Yönetim Tebliği kapsamında gönüllü ilkelere ve mevcut kurumsal yönetim sürecine ilişkin uygulamalarımıza Kurumsal Yönetim Uyum Raporu'nda (URF) ve Kurumsal Yönetim Bilgi Formu'nda (KYBF) yer verilmiştir.

Kurumsal Yönetim Uyum Raporu

Kurumsal Yönetim Uyum Raporu	Uyum Durumu					Açıklama
	Evet	Kısmen	Hayır	Muaf	İlgisiz	
1.1. Pay Sahipliği Haklarının Kullanımının Kolaylaştırılması						
1.1.2 - Pay sahipliği haklarının kullanımını etkileyebilecek nitelikteki bilgi ve açıklamalar güncel olarak ortaklığın kurumsal internet sitesinde yatırımcıların kullanımına sunulmaktadır.	X					
1.2. Bilgi Alma ve İnceleme Hakkı						
1.2.1 - Şirket yönetimi özel denetim yapılmasını zorlaştırıcı işlem yapmaktan kaçınmıştır.	X					
1.3. Genel Kurul						
1.3.2 - Şirket, Genel Kurul gündeminin açık şekilde ifade edilmesini ve her teklifin ayrı bir başlık altında verilmiş olmasını temin etmiştir.	X					
1.3.7 - İmtiyazlı bir şekilde ortaklık bilgilerine ulaşma imkânı olan kimseler, kendileri adına ortaklığın faaliyet konusu kapsamında yaptıkları işlemler hakkında genel kurulda bilgi verilmesini teminen gündeme eklenmek üzere yönetim kurulunu bilgilendirmiştir.					X	
1.3.8 - Gündemde özellik arz eden konularla ilgili yönetim kurulu üyeleri, ilgili diğer kişiler, finansal tabloların hazırlanmasında sorumluluğu bulunan yetkililer ve denetçiler, genel kurul toplantısında hazır bulunmuştur.	X					
1.3.10 - Genel kurul gündeminde, tüm bağışların ve yardımların tutarları ve bunlardan yararlananlara ayrı bir maddede yer verilmiştir.	X					
1.3.11 - Genel Kurul toplantısı söz hakkı olmaksızın menfaat sahipleri ve medya dahil kamuya açık olarak yapılmıştır.			X			Esas Sözleşme'de buna ilişkin bir hüküm bulunmamaktadır.

Kurumsal Yönetim Uyum Raporu	Uyum Durumu					Açıklama
	Evet	Kısmen	Hayır	Muaf	İlgisiz	
1.4. Oy Hakkı						
1.4.1 - Pay sahiplerinin oy haklarını kullanmalarını zorlaştırıcı herhangi bir kısıtlama ve uygulama bulunmamaktadır.	X					
1.4.2 - Şirketin imtiyazlı oy hakkına sahip payı bulunmamaktadır.	X					
1.4.3 - Şirket, beraberinde hakimiyet ilişkisini de getiren karşılıklı iştirak ilişkisi içerisinde bulunduğu herhangi bir ortaklığın Genel Kurulu'nda oy haklarını kullanmamıştır.					X	
1.5. Azlık Hakları						
1.5.1 - Şirket azlık haklarının kullandırılmasına azami özen göstermiştir.	X					
1.5.2 - Azlık hakları esas sözleşme ile sermayenin yirmide birinden daha düşük bir orana sahip olanlara da tanınmış ve azlık haklarının kapsamı esas sözleşmede düzenlenerek genişletilmiştir.			X			Kanuni bir zorunluluk olmadığından bu yönde aksiyon alınmamıştır.
1.6. Kar Payı Hakkı						
1.6.1 - Genel kurul tarafından onaylanan kar dağıtım politikası ortaklığın kurumsal internet sitesinde kamuya açıklanmıştır.	X					
1.6.2 - Kar dağıtım politikası, pay sahiplerinin ortaklığın gelecek dönemlerde elde edeceği karın dağıtım usul ve esaslarını öngörebilmesine imkan verecek açıklıkta asgari bilgileri içermektedir.	X					
1.6.3 - Kâr dağıtmama nedenleri ve dağıtılmayan kârın kullanım şekli ilgili gündem maddesinde belirtilmiştir.	X					
1.6.4 - Yönetim kurulu, kâr dağıtım politikasında pay sahiplerinin menfaatleri ile ortaklık menfaati arasında denge sağlanıp sağlanmadığını gözden geçirmiştir.	X					
1.7. Payların Devri						
1.7.1 - Payların devredilmesini zorlaştırıcı herhangi bir kısıtlama bulunmamaktadır.	X					
2.1. Kurumsal İnternet Sitesi						
2.1.1 - Şirketin kurumsal internet sitesi, 2.1.1 numaralı kurumsal yönetim ilkesinde yer alan tüm öğeleri içermektedir.	X					
2.1.2 - Pay sahipliği yapısı (çıkarılmış sermayenin %5'inden fazlasına sahip gerçek kişi pay sahiplerinin adları, imtiyazları, pay adedi ve oranı) kurumsal internet sitesinde en az 6 ayda bir güncellenmektedir.	X					
2.1.4 - Şirketin kurumsal internet sitesindeki bilgiler Türkçe ile tamamen aynı içerikte olacak şekilde ihtiyaca göre seçilen yabancı dillerde de hazırlanmıştır.	X					
2.2. Faaliyet Raporu						
2.2.1 - Yönetim kurulu, yıllık faaliyet raporunun şirket faaliyetlerini tam ve doğru şekilde yansıtmasını temin etmektedir.	X					
2.2.2 - Yıllık faaliyet raporu, 2.2.2 numaralı ilkede yer alan tüm unsurları içermektedir.	X					

Kurumsal Yönetim İlkeleri

Kurumsal Yönetim Uyum Raporu	Uyum Durumu					Açıklama
	Evet	Kısmen	Hayır	Muaf	İlgisiz	
3.1. Menfaat Sahiplerine İlişkin Şirket Politikası						
3.1.1 - Menfaat sahiplerinin hakları ilgili düzenlemeler, sözleşmeler ve iyi niyet kuralları çerçevesinde korunmaktadır.	X					
3.1.3 - Menfaat sahiplerinin haklarıyla ilgili politika ve prosedürler şirketin kurumsal internet sitesinde yayımlanmaktadır.	X					
3.1.4 - Menfaat sahiplerinin, mevzuata aykırı ve etik açıdan uygun olmayan işlemleri bildirmesi için gerekli mekanizmalar oluşturulmuştur.	X					
3.1.5 - Şirket, menfaat sahipleri arasındaki çıkar çatışmalarını dengeli bir şekilde ele almaktadır.	X					
3.2. Menfaat Sahiplerinin Şirket Yönetimine Katılımının Desteklenmesi						
3.2.1 - Çalışanların yönetime katılımı, esas sözleşme veya şirket içi yönetmeliklerle düzenlenmiştir.			X			Bankamız içerisinde böyle bir yapı tesis edilmemiştir.
3.2.2 - Menfaat sahipleri bakımından sonuç doğuran önemli kararlarda menfaat sahiplerinin görüşlerini almak üzere anket / konsültasyon gibi yöntemler uygulanmıştır.			X			2022 yılı içerisinde menfaat sahiplerinin çıkarları hilafına önemli bir karar alınmadığı kanaatinde olunduğundan bir anket/konsültasyon çalışması yapılması gereği hissedilmemiştir.
3.3. Şirketin İnsan Kaynakları Politikası						
3.3.1 - Şirket fırsat eşitliği sağlayan bir istihdam politikası ve tüm kilit yönetici pozisyonları için bir halefiyet planlaması benimsemiştir.			X			Kilit pozisyonlar belirlenmiş olup yedekleme politikalarının belirlenmesi ve yedekleme havuzlarının oluşturulması çalışmaları devam etmektedir.
3.3.2 - Personel alımına ilişkin ölçütler yazılı olarak belirlenmiştir.	X					
3.3.3 - Şirketin bir İnsan Kaynakları Gelişim Politikası bulunmaktadır ve bu kapsamda çalışanlar için eğitimler düzenlemektedir.	X					
3.3.4 - Şirketin finansal durumu, ücretlendirme, kariyer planlaması, eğitim ve sağlık gibi konularda çalışanların bilgilendirilmesine yönelik toplantılar düzenlenmiştir.	X					
3.3.5 - Çalışanları etkileyebilecek kararlar kendilerine ve çalışan temsilcilerine bildirilmiştir. Bu konularda ilgili sendikaların da görüşü alınmıştır.	X					
3.3.6 - Görev tanımları ve performans kriterleri tüm çalışanlar için ayrıntılı olarak hazırlanarak çalışanlara duyurulmuş ve ücretlendirme kararlarında kullanılmıştır.	X					

Kurumsal Yönetim Uyum Raporu	Uyum Durumu					Açıklama
	Evet	Kısmen	Hayır	Muaf	İlgisiz	
3.3.7 - Çalışanlar arasında ayrımcılık yapılmasını önlemek ve çalışanları şirket içi fiziksel, ruhsal ve duygusal açıdan kötü muamelelere karşı korumaya yönelik prosedürler, eğitimler, farkındalığı artırma, hedefler, izleme, şikâyet mekanizmaları gibi önlemler alınmıştır.	X					
3.3.8 - Şirket, dernek kurma özgürlüğünü ve toplu iş sözleşmesi hakkının etkin bir biçimde tanınmasını desteklemektedir.	X					
3.3.9 - Çalışanlar için güvenli bir çalışma ortamı sağlanmaktadır.	X					
3.4. Müşteriler ve Tedarikçilerle İlişkiler						
3.4.1 - Şirket, müşteri memnuniyetini ölçmüştür ve koşulsuz müşteri memnuniyeti anlayışıyla faaliyet göstermiştir.	X					
3.4.2 - Müşterinin satın aldığı mal ve hizmete ilişkin taleplerinin işleme konulmasında gecikme olduğunda bu durum müşterilere bildirilmektedir.	X					
3.4.3 - Şirket mal ve hizmetlerle ilgili kalite standartlarına bağlıdır.	X					
3.4.4 - Şirket, müşteri ve tedarikçilerin ticari sır kapsamındaki hassas bilgilerinin gizliliğini korumaya yönelik kontrollere sahiptir.	X					
3.5. Etik Kurallar ve Sosyal Sorumluluk						
3.5.1 - Yönetim kurulu Etik Davranış Kuralları'nı belirleyerek şirketin kurumsal internet sitesinde yayımlamıştır.	X					
3.5.2 - Ortaklık, sosyal sorumluluk konusunda duyarlıdır. Yolsuzluk ve rüşvetin önlenmesine yönelik tedbirler almıştır.	X					
4.1. Yönetim Kurulunun İşlevi						
4.1.1 - Yönetim kurulu, strateji ve risklerin şirketin uzun vadeli çıkarlarını tehdit etmemesini ve etkin bir risk yönetimi uygulanmasını sağlamaktadır.	X					
4.1.2 - Toplantı gündem ve tutanakları, yönetim kurulunun şirketin stratejik hedeflerini tartışarak onayladığını, ihtiyaç duyulan kaynakları belirlediğini ve yönetimin performansının denetlendiğini ortaya koymaktadır.	X					
4.2. Yönetim Kurulunun Faaliyet Esasları						
4.2.1 - Yönetim kurulu faaliyetlerini belgelendirmiş ve pay sahiplerinin bilgisine sunmuştur.	X					
4.2.2 - Yönetim kurulu üyelerinin görev ve yetkileri yıllık faaliyet raporunda açıklanmıştır.	X					
4.2.3 - Yönetim kurulu, şirketin ölçeğine ve faaliyetlerinin karmaşıklığına uygun bir iç kontrol sistemi oluşturmuştur.	X					
4.2.4 - İç kontrol sisteminin işleyişi ve etkinliğine dair bilgiler yıllık faaliyet raporunda verilmiştir.	X					
4.2.5 - Yönetim kurulu başkanı ve icra başkanı (genel müdür) görevleri birbirinden ayrılmış ve tanımlanmıştır.	X					

Kurumsal Yönetim İlkeleri

Kurumsal Yönetim Uyum Raporu	Uyum Durumu					Açıklama
	Evet	Kısmen	Hayır	Muaf	İlgisiz	
4.2.7 - Yönetim kurulu, yatırımcı ilişkileri bölümü ve kurumsal yönetim komitesinin etkili bir şekilde çalışmasını sağlamakta ve şirket ile pay sahipleri arasındaki anlaşmazlıkların giderilmesinde ve pay sahipleriyle iletişimde yatırımcı ilişkileri bölümü ve kurumsal yönetim komitesiyle yakın işbirliği içinde çalışmıştır.	X					
4.2.8 - Yönetim kurulu üyelerinin görevleri esnasındaki kusurları ile şirkette sebep olacakları zarara ilişkin olarak Şirket, sermayenin %25'ini aşan bir bedelle yönetici sorumluluk sigortası yaptırmıştır.		X				Yönetim kurulu üyelerinin görevleri esnasında kusurları ile sebep olacakları zarar sigorta ettirilmiştir. Ancak sigorta bedeli Banka sermayesinin %25'ini aşmamaktadır.
4.3. Yönetim Kurulunun Yapısı						
4.3.9 - Şirket yönetim kurulunda, kadın üye oranı için asgari %25'lik bir hedef belirleyerek bu amaca ulaşmak için politika oluşturmuştur. Yönetim kurulu yapısı yıllık olarak gözden geçirilmekte ve aday belirleme süreci bu politikaya uygun şekilde gerçekleştirilmektedir.		X				Banka politikaları içerisinde zorunlu olarak yer verilmemiş olmakla birlikte, Yönetim Kurulu Üyelerimiz içerisinde 1 kadın üyemiz bulunmaktadır.
4.3.10 - Denetimden sorumlu komitenin üyelerinden en az birinin denetim/muhasebe ve finans konusunda 5 yıllık tecrübesi vardır.	X					
4.4. Yönetim Kurulu Toplantılarının Şekli						
4.4.1 - Bütün yönetim kurulu üyeleri, yönetim kurulu toplantılarının çoğuna fiziksel veya elektronik katılım sağlamıştır.	X					
4.4.2 - Yönetim kurulu, gündemde yer alan konularla ilgili bilgi ve belgelerin toplantıdan önce tüm üyelere gönderilmesi için asgari bir süre tanımlamıştır.	X					
4.4.3 - Toplantıya katılamayan ancak görüşlerini yazılı olarak yönetim kuruluna bildiren üyenin görüşleri diğer üyelerin bilgisine sunulmuştur.	X					
4.4.4 - Yönetim kurulunda her üyenin bir oy hakkı vardır.	X					
4.4.5 - Yönetim kurulu toplantılarının ne şekilde yapılacağı şirket içi düzenlemeler ile yazılı hale getirilmiştir.	X					
4.4.6 - Yönetim kurulu toplantı zaptı gündemdeki tüm maddelerin görüşüldüğünü ortaya koymakta ve karar zaptı muhalif görüşleri de içerecek şekilde hazırlanmaktadır.	X					
4.4.7 - Yönetim kurulu üyelerinin şirket dışında başka görevler alması sınırlandırılmıştır. Yönetim kurulu üyelerinin şirket dışında aldığı görevler genel kurul toplantısında pay sahiplerinin bilgisine sunulmuştur.	X					

Kurumsal Yönetim Uyum Raporu	Uyum Durumu					Açıklama
	Evet	Kısmen	Hayır	Muaf	İlgisiz	
4.5. Yönetim Kurulu Bünyesinde Oluşturulan Komiteler						
4.5.5 - Her bir yönetim kurulu üyesi sadece bir komitede görev almaktadır.		X				Banka'nın Yönetim Kurulu Üye sayısı dikkate alındığında bir Yönetim Kurulu Üyesi, birden fazla komitede görev alabilmektedir.
4.5.6 - Komiteler, görüşlerini almak için gerekli gördüğü kişileri toplantılara davet etmiştir ve görüşlerini almıştır.	X					
4.5.7 - Komitenin danışmanlık hizmeti aldığı kişi/kuruluşun bağımsızlığı hakkında bilgiye yıllık faaliyet raporunda yer verilmiştir.					X	
4.5.8 - Komite toplantılarının sonuçları hakkında rapor düzenlenerek yönetim kurulu üyelerine sunulmuştur.	X					
4.6. Yönetim Kurulu Üyelerine ve İdari Sorumluluğu Bulunan Yöneticilere Sağlanan Haklar						
4.6.1 - Yönetim kurulu, sorumluluklarını etkili bir şekilde yerine getirip getirmediğini değerlendirmek üzere yönetim kurulu performans değerlendirmesi gerçekleştirmiştir.			X			2021 yılından itibaren Genel Müdür, Genel Müdür Yardımcıları, Grup Başkanı ve Daire Başkanları olmak üzere üst yönetim performanslarına dair KPI'lar takip edilmektedir. Ancak Yönetim Kurulu için bir performans ölçümü yapılmamaktadır.
4.6.4 - Şirket, yönetim kurulu üyelerinden herhangi birisine veya idari sorumluluğu bulunan yöneticilerine kredi kullandırmamış, borç vermemiş veya ödünç verilen borcun süresini uzatmamış, şartları iyileştirmemiş, üçüncü şahıslar aracılığıyla kişisel bir kredi başlığı altında kredi kullandırmamış veya bunlar lehine kefalet gibi teminatlar vermemiştir.			X			5411 Bankacılık Kanunu sınırları dahilinde kredi kullanma olanağı tanınmaktadır.
4.6.5 - Yönetim kurulu üyeleri ve idari sorumluluğu bulunan yöneticilere verilen ücretler yıllık faaliyet raporunda kişi bazında açıklanmıştır.			X			Ücretler toplam tutar olarak yer almaktadır.

Kurumsal Yönetim İlkeleri

Kurumsal Yönetim Bilgi Formu

Pay Sahipleri	
1.1. Pay Sahipliği Haklarının Kullanımının Kolaylaştırılması	
Yıl boyunca şirketin düzenlediği yatırımcı konferans ve toplantılarının sayısı	95
1.2. Bilgi Alma ve İnceleme Hakkı	
Özel denetçi talebi sayısı	0
Genel kurul toplantısında kabul edilen özel denetçi talebi sayısı	0
1.3. Genel Kurul	
İlke 1.3.1 (a-d) kapsamında talep edilen bilgilerin duyurulduğu KAP duyurusunun bağlantısı	https://www.kap.org.tr/tr/Bildirim/1006560
Genel kurul toplantısıyla ilgili belgelerin Türkçe ile eş anlı olarak İngilizce olarak da sunulup sunulmadığı	Genel kurul toplantısıyla ilgili belgeler Türkçe ile eş anlı olarak İngilizce olarak da sunulmaktadır.
İlke 1.3.9 kapsamında, bağımsız üyelerin çoğunluğunun onayı veya katılanların oybirliği bulunmayan işlemlerle ilgili KAP duyurularının bağlantıları	Bulunmamaktadır.
Kurumsal Yönetim Tebliği (II-17.1) madde 9 kapsamında gerçekleştirilen ilişkili taraf işlemleriyle ilgili KAP duyurularının bağlantıları	Bulunmamaktadır.
Kurumsal Yönetim Tebliği (II-17.1) madde 10 kapsamında gerçekleştirilen yaygın ve süreklilik arz eden işlemlerle ilgili KAP duyurularının bağlantıları	Bulunmamaktadır.
Şirketin kurumsal internet sitesinde, bağış ve yardımlara ilişkin politikanın yer aldığı bölümün adı	www.halkbank.com.tr/Bankamız/Sürdürülebilirlik/İlkeler ve Politikalar/Bağış ve Yardım Politikası
Bağış ve yardımlara ilişkin politikanın kabul edildiği genel kurul tutanağının yer aldığı KAP duyurusunun bağlantısı	https://www.kap.org.tr/tr/Bildirim/270323
Esas sözleşmede menfaat sahiplerinin genel kurula katılımını düzenleyen madde numarası	Esas sözleşmede menfaat sahiplerinin genel kurula katılımını düzenleyen madde bulunmamaktadır.
Genel kurula katılan menfaat sahipleri hakkında bilgi	Genel kurula katılan menfaat sahipleri bulunmamaktadır.
1.4. Oy Hakları	
Oy hakkında imtiyaz bulunup bulunmadığı	Hayır
Oyda imtiyaz bulunuyorsa, imtiyazlı pay sahipleri ve oy oranları	Bulunmamaktadır.
En büyük pay sahibinin ortaklık oranı	%87,70
1.5. Azlık Hakları	
Azlık haklarının, şirketin esas sözleşmesinde (içerik veya oran bakımından) genişletilip genişletilmediği	Hayır
Azlık hakları içerik ve oran bakımından genişletildi ise ilgili esas sözleşme maddesinin numarasını belirtiniz.	Azlık hakları genişletilmemiştir.
1.6. Kar Payı Hakkı	
Kurumsal internet sitesinde kar dağıtım politikasının yer aldığı bölümün adı	www.halkbank.com.tr/Bankamız/Sürdürülebilirlik/İlkeler ve Politikalar/Kar Dağıtım Politikası
Yönetim kurulunun genel kurula karın dağıtılmamasını teklif etmesi halinde bunun nedenleri ve dağıtılmayan karın kullanım şeklini belirten genel kurul gündem maddesine ilişkin tutanak metni	https://www.halkbank.com.tr/content/dam/halkbank/tr/dokumanlar/yatirimci-iliskileri/kurumsal-yonetim/genel-kurul/2021/1-Genel%20Kurul%20Toplant%C4%B1%20Tutana%C4%9F%C4%B1.pdf
Yönetim kurulunun genel kurula karın dağıtılmamasını teklif etmesi halinde ilgili genel kurul tutanağının yer aldığı KAP duyurusunun bağlantısı	https://www.kap.org.tr/tr/Bildirim/1013001

Genel Kurul Toplantıları									
Genel Kurul Tarihi	Genel kurul gündemiyle ilgili olarak şirkete iletilen ek açıklama talebi sayısı	Pay sahiplerinin genel kurula katılım oranı	Doğrudan temsil edilen payların oranı	Vekaleten temsil edilen payların oranı	Şirket'in kurumsal internet sitesinde her gündem maddesiyle ilgili olumlu ve olumsuz oyları da gösterir şekilde genel kurul toplantı tutanaklarının yer aldığı bölümün adı	Kurumsal internet sitesinde genel kurul toplantısında yöneltilen tüm soru ve bunlara sağlanan yanıtların yer aldığı bölümün adı	Genel kurul toplantı tutanağının ilişkili taraflarla ilgili madde veya paragraf numarası	Yönetim kuruluna bildirimde bulunan imtiyazlı bir şekilde ortaklık bilgilerine ulaşma imkanı bulunan kişi sayısı (İçeriden öğrenenler listesi)	KAP'ta yayınlanan genel kurul bildiriminin bağlantısı
25.03.2022	0	89,55451517	0,00131247	89,55320270	www.halkbank.com.tr/Yatırımcı İlişkileri/Kurumsal Yönetim/Genel Kurul	Bulunmamaktadır.	Bulunmamaktadır.	74	https://www.kap.org.tr/tr/Bildirim/1006560

Kamuyu Aydınlatma ve Şeffaflık	
2.1. Kurumsal İnternet Sitesi	
Kurumsal internet sitesinde 2.1.1. numaralı kurumsal yönetim ilkesinde talep edilen bilgilerin yer aldığı bölümlerin adları	www.halkbank.com.tr/Yatırımcı İlişkileri
Kurumsal internet sitesinde doğrudan veya dolaylı bir şekilde payların %5'inden fazlasına sahip olan gerçek kişi pay sahiplerinin listesinin yer aldığı bölüm	Bulunmamaktadır.
Kurumsal internet sitesinin hazırlandığı diller	Türkçe ve İngilizce
2.2. Faaliyet Raporu	
2.2.2. numaralı kurumsal yönetim ilkesinde belirtilen bilgilerin faaliyet raporunda yer aldığı sayfa numaraları veya bölüm adları	
a) Yönetim kurulu üyeleri ve yöneticilerin şirket dışında yürüttükleri görevler ve üyelerin bağımsızlık beyanlarının yer aldığı sayfa numarası veya bölüm adı	2022 Entegre Faaliyet Raporu/Halkbank Hakkında/Yönetim ve Denetim Kurulu/Üst Yönetim/Kurumsal Yönetişim/Kurumsal Yönetim İlkeleri/Kurumsal Yönetim İlkeleri Kapsamındaki Diğer Hususlar
b) Yönetim Kurulu bünyesinde oluşturulan komitelere ilişkin bilginin sayfa numarası veya bölüm adı	2022 Entegre Faaliyet Raporu/Kurumsal Yönetişim/Yönetim Kurulu ve Komiteler
c) Yönetim kurulunun yıl içerisindeki toplantı sayısı ve üyelerin toplantılara katılım durumu bilgisinin sayfa numarası veya bölüm adı	2022 Entegre Faaliyet Raporu/Kurumsal Yönetişim/Yönetim Kurulu ve Komitelerr
ç) Şirket faaliyetlerini önemli derecede etkileyebilecek mevzuat değişiklikleri hakkında bilginin sayfa numarası veya bölüm adı	Önemli derecede etkileyebilecek mevzuat değişiklikleri bulunmamaktadır.
d) Şirket aleyhine açılan önemli davalar ve olası sonuçları hakkında bilginin sayfa numarası veya bölüm adı	2022 Entegre Faaliyet Raporu/Kurumsal Yönetişim/Kurumsal Yönetim İlkeleri/Kurumsal Yönetim İlkeleri Kapsamındaki Diğer Hususlar
e) Şirketin yatırım danışmanlığı ve derecelendirme gibi hizmet aldığı kurumlarla arasındaki çıkar çatışmaları ve bunları önlemek için alınan tedbirlere ilişkin bilginin sayfa numarası veya bölüm adı	-
f) Sermayeye doğrudan katılım oranının %5'i aştığı karşılıklı iştiraklere ilişkin bilginin sayfa numarası veya bölüm adı	Sermayeye doğrudan katılım oranının %5'i aştığı karşılıklı iştirakler bulunmamaktadır.
g) Çalışanların sosyal hakları, mesleki eğitimi ile diğer toplumsal ve çevresel sonuç doğuran şirket faaliyetlerine ilişkin kurumsal sosyal sorumluluk faaliyetleri hakkında bilginin sayfa numarası veya bölüm adı	2022 Entegre Faaliyet Raporu/İnsan Sermayesi-Sosyal ve İlişkisel Sermaye
Menfaat Sahipleri	
3.1. Menfaat Sahiplerine İlişkin Şirket Politikası	
Kurumsal internet sitesinde tazminat politikasının yer aldığı bölümün adı	www.halkbank.com.tr/Bankamız/Sürdürülebilirlik/İlkeler ve Politikalar/Tazminat Politikası
Çalışan haklarının ihlali nedeniyle şirket aleyhine kesinleşen yargı kararlarının sayısı	19
İhbar mekanizmasıyla ilgili yetkilinin unvanı	İhbar mekanizmasıyla ilgili yetkili Etik Uygulamalar ve Disiplin Bölüm Müdürü'dür. Bununla birlikte ihbar kanallarına gelen başvurular Genel Müdür Yardımcılığı nezdinde değerlendirilmektedir.
Şirketin ihbar mekanizmasına erişim bilgileri	Bankamız Dialog kanalları, Denetim Birimlerine iletilen mailler gibi pek çok ihbar mekanizması bulunmakla birlikte Bölümümüzle ilgili olarak erişim bilgileri: etik@halkbank.com.tr mail adresi ve 0216 503 50 50 no.lu etik hattıdır.

Kurumsal Yönetim İlkeleri

3.2. Menfaat Sahiplerinin Şirket Yönetimine Katılımının Desteklenmesi	
Kurumsal internet sitesinde, çalışanların yönetim organlarına katılımına ilişkin olan iç düzenlemelerin yer aldığı bölümün adı	-
Çalışanların temsil edildiği yönetim organları	-
3.3. Şirketin İnsan Kaynakları Politikası	
Kilit yönetici pozisyonları için halefiyet planı geliştirilmesinde yönetim kurulunun rolü	Yönetim Kurulu Kararları ve Yönetim Kurulu'nca onaylanan Yönetim İç Yönergesi ile Genel Müdür Makamına devredilen yetkiler çerçevesinde kilit pozisyonlara ilişkin çalışmalar sürdürülmektedir.
Kurumsal internet sitesinde fırsat eşitliği ve personel alımı ölçütlerini içeren insan kaynakları politikasının yer aldığı bölümün adı veya politikanın ilgili maddelerinin özeti	www.halkbank.com.tr/Bankamız/Sürdürülebilirlik/İlkeler ve Politikalar/İnsan Hakları ve İnsan Kaynakları Politikası *Bankanın amaçlarını gerçekleştirmek üzere yapacağı faaliyetleri, yeterli sayıda personel ile yerine getirmek, *İşin özelliğine uygun yetkinlikte personelin seçimi ve görevlendirilmesini gerçekleştirmek, *Personelin kişiliğine önem vermek ve saygı duymak, maddi, manevi haklarının korunmasını gözetmek ve kişisel bilgilerinin gizliliğini sağlamak, *Yapılan görevin niteliğine uygun ve güvenli çalışma ortamı sağlamak, *Personelin çalışma isteğini ve gücünü arttırıcı nitelikte iş ortamı ve sosyal ilişkiler kurulması imkanlarını sağlamak, *Personele yeteneklerine göre çalışma, yetişme ve gelişme yönünden adil ve eşit olanaklar sağlamak, *Hizmetin gerektirdiği nitelik ve sayıda insan gücünün bulunmasına imkan veren, personelin ilgi ve verimini yitirmeksizin göreve devamını özendiren ücret ve özlük hakları sistemini kurmak, *Personelin bilgi ve görgüsünü artırmada olanaklar sağlamak, başarılı personeli olanaklar ölçüsünde ödüllendirmek, *Personeli, kendisini ilgilendiren konularda zamanında bilgilendirmek, kendi bilgisine her an erişebilmesini temin etmek, görüş ve fikirlerini yönetime kolaylıkla iletebilmesine imkan sağlamak, *Personelin verimlilik ve kârlılık ilkelerine bağlı olarak, maliyet bilinci içinde çalışmasını sağlamak, *Personeli, yaratıcı düşünmeye ve işlemleri geliştirecek yeni fikirler üretmeye özendirmek, *Bankanın kurumsal kültür ve kimliğinin korunarak geliştirilebilmesi amacıyla, çalışanları beceri, başarı, tahsil ve hizmet sürelerini dikkate alarak terfi ettirmek, *Personeli objektif kriterlere göre ve hakkaniyet ölçüleri içerisinde değerlendirmek.
Pay edindirme planı bulunup bulunmadığı	Pay edindirme planı bulunmuyor.
Kurumsal internet sitesinde ayrımcılık ve kötü muameleyi önlemeye yönelik önlemleri içeren insan kaynakları politikasının yer aldığı bölümün adı veya politikanın ilgili maddelerinin özeti	www.halkbank.com.tr/Bankamız/Sürdürülebilirlik/İlkeler ve Politikalar/İnsan Hakları ve İnsan Kaynakları Politikası
İş kazalarıyla ilgili sorumluluk sebebiyle şirket aleyhine kesinleşen yargı kararı sayısı	Mevcut ve/veya kesinleşen davamız bulunmamaktadır.
3.5. Etik Kurallar ve Sosyal Sorumluluk	
Kurumsal internet sitesinde etik kurallar politikasının yer aldığı bölümün adı	www.halkbank.com.tr/Bankamız/Sürdürülebilirlik/İlkeler ve Politikalar/Etik İlkeler
Kurumsal internet sitesinde kurumsal sosyal sorumluluk raporunun yer aldığı bölümün adı. Kurumsal sosyal sorumluluk raporu yoksa, çevresel, sosyal ve kurumsal yönetim konularında alınan önlemler	www.halkbank.com.tr/Bankamız/Sürdürülebilirlik/İlkeler ve Politikalar/Sosyal Sorumluluk ve Halkla İlişkiler Politikası
İrtikap ve rüşvet de dahil olmak üzere her türlü yolsuzlukla mücadele için alınan önlemler	Halkbank'ın mevzuatı, irtikap ve rüşvetin de dahil olduğu herhangi bir yolsuzlukla mücadele etmek için Yolsuzlukla Mücadele Politikası ve Etik İlkeleri de kapsamaktadır. Bu düzenlemeler çerçevesinde; Banka çalışanları, yönetimde adalet, doğruluk, dürüstlük ve sosyal sorumluluğu esas almaya yönelik Etik İlkelere uymakla yükümlüdürler. Etik Uygulamalar Ekibi'ni de içeren İnsan Kaynakları Daire Başkanlığı Etik İlkelerin uygulamasından sorumludur. Etik İlkeler, Yolsuzlukla Mücadele Politikası'na uyma zorunluluğunu da kapsamaktadır. Yani, tüm Banka çalışanları Yolsuzlukla Mücadele Politikası'na da uymakla yükümlüdür. Bu düzenlemelere göre; bu politikalara aykırı durumlardan haberdar olunduğu takdirde çalışan; konuyu bir üst yöneticisine bildirir. Bu yöntemin uygun olduğundan emin olunmaması durumunda, Etik Uygulamalar Ekibine (etik@halkbank.com.tr) konu ile ilgili bildirimde bulunur. Bu yöntemin de uygun olduğundan emin olunmaması durumunda, Kurumsal Yönetim Komitesi'ne bildirim yapar. Bankanın faaliyetlerinin Etik İlkelere ve bu ilkelerin ayrılmaz bir parçası olan Yolsuzlukla Mücadele Politikası'na uygun olarak gerçekleştirilmesi ve çalışanların iş ahlakına uygun olarak görevlerini yerine getirmeleri Komite'nin gözetimi altındadır. Politikaya aykırı davrandığı tespit edilen çalışanların durumu İç Denetim Sistemleri çerçevesinde değerlendirilerek sonuçlandırılır. Eğer herhangi bir çalışan bu politikalardan birini ihlal ederse, ciddi disiplin cezaları ya da cezai kovuşturma gündeme gelebilir. Pratikte, yolsuzlukla ilgili tüm ihlalleri yönetmek için İnsan Kaynakları'nın bir parçası olan Etik Uygulamalar Ekibi mevcuttur. Eğer Etik Uygulamalar Ekibi'ne soruşturma raporu gibi herhangi bir geri-bildirim gelirse, takım konuyu tüm bilgi ve belgelerle disiplin kuralları uyarınca değerlendirilmesi için Bankanın Disiplin Komitesi'ne sevk eder. Etik İlkeler bankanın teşkilatına her yıl e-duyuru ile duyurulur. Tüm çalışanların katılımına açık olan Etik İlkeler ve bu konuyla ilgili diğer e-eğimlere katılım, işe yeni alınan veya unvanda yükselen çalışanlar için zorunludur. Ek olarak, Yolsuzlukla Mücadele Politikası Banka internet sitesi aracılığıyla iç ve dış paydaşlara duyurulur. Bu politika ve Banka tarafından kabul edilmiş diğer politikalarla uyumlu olarak çalışanlara düzenli olarak eğitim/e-eğitim verilir. Verilen eğitimlerle ilgili olarak -gerekli görüldüğü takdirde- çalışanların bilgi seviyeleri ölçümlenir.
Yönetim Kurulu-I	
4.2. Yönetim Kurulunun Faaliyet Esasları	
En son yönetim kurulu performans değerlendirmesinin tarihi	Yönetim kurulu için performans değerlendirmesi yapılmamaktadır.
Yönetim kurulu performans değerlendirmesinde bağımsız uzmanlardan yararlanılıp yararlanılmadığı	Hayır
Bütün yönetim kurulu üyelerinin ibra edilip edilmediği	Evet
Görev dağılımı ile kendisine yetki devredilen yönetim kurulu üyelerinin adları ve söz konusu yetkilerin içeriği	https://www.kap.org.tr/tr/Bildirim/1013152
İç kontrol birimi tarafından denetim kuruluna veya diğer ilgili komitelere sunulan rapor sayısı	4
Faaliyet raporunda iç kontrol sisteminin etkinliğine ilişkin değerlendirmenin yer aldığı bölümün adı veya sayfa numarası	2022 Entegre Faaliyet Raporu/Kurumsal Yönetişim/Denetim Komitesi'nin İç Kontrol, Uyum, İç Denetim ve Risk Yönetim Sistemlerinin İşleyişine İlişkin Değerlendirmeleri ve 2022 Yılındaki Faaliyetleri Hakkında Bilgiler
Yönetim kurulu başkanının adı	Recep Süleyman ÖZDİL
İcra başkanı / genel müdürün adı	Osman ARSLAN
Yönetim kurulu başkanı ve icra başkanı/genel müdürün aynı kişi olmasına ilişkin gerekçenin belirtildiği KAP duyurusunun bağlantısı	-
Yönetim kurulu üyelerinin görevleri esnasındaki kusurları ile şirkette sebep olacakları zararın, şirket sermayesinin %25'ini aşan bir bedelle sigorta edildiğine ilişkin KAP duyurusunun bağlantısı	-
Kurumsal internet sitesinde kadın yönetim kurulu üyelerinin oranını artırmaya yönelik çeşitlilik politikası hakkında bilgi verilen bölümün adı	-
Kadın üyelerin sayısı ve oranı	1, (1/9)

Kurumsal Yönetim İlkeleri

Yönetim Kurulunun Yapısı							
Yönetim Kurulu Üyesinin Adı/ Soyadı	**İcrada Görevli Olup Olmadığı**	**Bağımsız Üye Olup Olmadığı**	**Yönetim Kuruluna İlk Seçilme Tarihi**	**Bağımsızlık Beyanının Yer Aldığı KAP Duyurusunun Bağlantısı**	**Bağımsız Üyenin Aday Gösterme Komitesi Tarafından Değerlendirilip Değerlendirilmediği**	**Bağımsızlığını Kaybeden Üye Olup Olmadığı**	**Denetim, Muhasebe ve/ veya Finans Alanında En Az 5 Yıllık Deneyime Sahip Olup Olmadığı**
Recep Süleyman ÖZDİL	İcrada Görevli Değil	Bağımsız üye	28.08.2015	-	-	Hayır	Evet
Mevlüt UYSAL	İcrada Görevli Değil	Bağımsız üye	27.05.2019	-	-	Hayır	Evet
Osman ARSLAN	İcrada Görevli	Bağımsız üye değil	08.06.2017	-	-	-	Evet
Şeref AKSAÇ	İcrada Görevli Değil	Bağımsız üye değil	26.03.2021	-	-	-	Evet
Meltem TAYLAN AYDIN	İcrada Görevli Değil	Bağımsız üye değil	08.06.2017	-	-	-	Evet
Mesut KARAKAŞ	İcrada Görevli Değil	Bağımsız üye	25.03.2022	https://www.kap.org.tr/tr/Bildirim/1019235	Değerlendirildi	Hayır	Hayır
Maksut SERİM	İcrada Görevli Değil	Bağımsız üye değil	08.06.2017	-	-	-	Evet
Ebubekir ŞAHİN	İcrada Görevli Değil	Bağımsız üye değil	12.06.2020	-	-	-	Hayır
Sezai UÇARMAK	İcrada Görevli Değil	Bağımsız üye değil	27.02.2019	-	-	-	Evet

Yönetim Kurulu-II	
4.4. Yönetim Kurulu Toplantılarının Şekli	
Raporlama döneminde fiziki veya elektronik olarak toplanmak suretiyle yapılan yönetim kurulu toplantılarının sayısı	46
Yönetim kurulu toplantılarına ortalama katılım oranı	%100
Yönetim kurulunun çalışmalarını kolaylaştırmak için elektronik bir portal kullanılıp kullanılmadığı	Evet
Yönetim kurulu çalışma esasları uyarınca, bilgi ve belgelerin toplantıdan kaç gün önce üyelere sunulduğu	3-4 gün
Kurumsal internet sitesinde yönetim kurulu toplantılarının ne şekilde yapılacağının belirlendiği şirket içi düzenlemeler hakkında bilginin yer aldığı bölümün adı	www.halkbank.com.tr/Yatırımcı İlişkileri/Kurumsal Yönetim/Banka Esas Sözleşmesi (Madde 22)
Üyelerin şirket dışında başka görevler almasını sınırlandıran politikada belirlenen üst sınır	Bulunmamaktadır.
4.5. Yönetim Kurulu Bünyesinde Oluşturulan Komiteler	
Faaliyet raporunda yönetim kurulu komitelerine ilişkin bilgilerin yer aldığı sayfa numarası veya ilgili bölümün adı	2022 Entegre Faaliyet Raporu/Kurumsal Yönetişim/Yönetim Kurulu ve Komiteler
Komite çalışma esaslarının duyurulduğu KAP duyurusunun bağlantısı	-

Yönetim Kurulu Komiteleri-I				
Yönetim Kurulu Komitelerinin Adları	**Birinci Sütunda 'Diğer' Olarak Belirtilen Komitenin Adı**	**Komite Üyelerinin Adı-Soyadı**	**Komite Başkanı Olup Olmadığı**	**Yönetim Kurulu Üyesi Olup Olmadığı**
Denetim Komitesi		Recep Süleyman ÖZDİL	Evet	Yönetim kurulu üyesi
Denetim Komitesi		Mevlüt UYSAL	Hayır	Yönetim kurulu üyesi
Kurumsal Yönetim Komitesi		Recep Süleyman ÖZDİL	Evet	Yönetim kurulu üyesi
Kurumsal Yönetim Komitesi		Şeref AKSAÇ	Hayır	Yönetim kurulu üyesi
Kurumsal Yönetim Komitesi		Yusuf Duran OCAK	Hayır	Yönetim kurulu üyesi değil
Kurumsal Yönetim Komitesi		Ali ŞÖNER	Hayır	Yönetim kurulu üyesi değil
Kurumsal Yönetim Komitesi		Fatih ŞAHBAZ	Hayır	Yönetim kurulu üyesi değil
Kurumsal Yönetim Komitesi		Osman BEKTAŞ	Hayır	Yönetim kurulu üyesi değil
Kurumsal Yönetim Komitesi		Halil İbrahim YILDIZ	Hayır	Yönetim kurulu üyesi değil
Ücret Komitesi		Mesut KARAKAŞ	Evet	Yönetim kurulu üyesi
Ücret Komitesi		Meltem TAYLAN AYDIN	Hayır	Yönetim kurulu üyesi
Diğer	Kredi Komitesi	Osman ARSLAN	Evet	Yönetim kurulu üyesi
Diğer	Kredi Komitesi	Mevlüt UYSAL	Hayır	Yönetim kurulu üyesi
Diğer	Kredi Komitesi	Şeref AKSAÇ	Hayır	Yönetim kurulu üyesi
Diğer	Kredi Komitesi (Yedek Üye)	Sezai UÇARMAK	Hayır	Yönetim kurulu üyesi
Diğer	Kredi Komitesi (Yedek Üye)	Maksut SERİM	Hayır	Yönetim kurulu üyesi
Diğer	Aktif Pasif Komitesi	Osman ARSLAN	Evet	Yönetim kurulu üyesi
Diğer	Aktif Pasif Komitesi	Yalçın MADENCİ	Hayır	Yönetim kurulu üyesi değil
Diğer	Aktif Pasif Komitesi	Hasan TUNCAY	Hayır	Yönetim kurulu üyesi değil
Diğer	Aktif Pasif Komitesi	Altan TAŞKIRAN	Hayır	Yönetim kurulu üyesi değil
Diğer	Aktif Pasif Komitesi	İlhan BÖLÜKBAŞ	Hayır	Yönetim kurulu üyesi değil
Diğer	Aktif Pasif Komitesi	Tahir DEMİRKIRAN	Hayır	Yönetim kurulu üyesi değil
Diğer	Aktif Pasif Komitesi	Celal CANDAN	Hayır	Yönetim kurulu üyesi değil
Diğer	Aktif Pasif Komitesi	Ali ŞÖNER	Hayır	Yönetim kurulu üyesi değil
Diğer	Aktif Pasif Komitesi	Ergin KAYA	Hayır	Yönetim kurulu üyesi değil
Diğer	Aktif Pasif Komitesi	Yusuf Duran OCAK	Hayır	Yönetim kurulu üyesi değil
Diğer	Aktif Pasif Komitesi	Olcay ATLIOĞLU	Hayır	Yönetim kurulu üyesi değil
Diğer	Aktif Pasif Komitesi	Fatih ŞAHBAZ	Hayır	Yönetim kurulu üyesi değil
Diğer	Aktif Pasif Komitesi	Hamdi COŞGUN	Hayır	Yönetim kurulu üyesi değil
Diğer	Aktif Pasif Komitesi	Ali CEBECİ	Hayır	Yönetim kurulu üyesi değil
Diğer	Aktif Pasif Komitesi	Erdem ÖZDEMİR	Hayır	Yönetim kurulu üyesi değil
Diğer	Aktif Pasif Komitesi	Caner GÖKBULUT	Hayır	Yönetim kurulu üyesi değil
Diğer	Sürdürülebilirlik Komitesi	Mesut KARAKAŞ	Evet	Yönetim kurulu üyesi
Diğer	Sürdürülebilirlik Komitesi	Ebubekir ŞAHİN	Hayır	Yönetim kurulu üyesi
Diğer	Sürdürülebilirlik Komitesi	Tahir DEMİRKIRAN	Hayır	Yönetim kurulu üyesi değil
Diğer	Sürdürülebilirlik Komitesi	Ergin KAYA	Hayır	Yönetim kurulu üyesi değil
Diğer	Sürdürülebilirlik Komitesi	Yusuf Duran OCAK	Hayır	Yönetim kurulu üyesi değil
Diğer	Sürdürülebilirlik Komitesi	Olcay ATLIOĞLU	Hayır	Yönetim kurulu üyesi değil
Diğer	Sürdürülebilirlik Komitesi	Fatih ŞAHBAZ	Hayır	Yönetim kurulu üyesi değil
Diğer	Sürdürülebilirlik Komitesi	Hamdi COŞGUN	Hayır	Yönetim kurulu üyesi değil
Diğer	Sürdürülebilirlik Komitesi	Özgür BOZKURT	Hayır	Yönetim kurulu üyesi değil
Diğer	Sürdürülebilirlik Komitesi	Semih TUFAN	Hayır	Yönetim kurulu üyesi değil

Kurumsal Yönetim İlkeleri

Yönetim Kurulu Komiteleri-I

Yönetim Kurulu Komitelerinin Adları	Birinci Sütunda 'Diğer' Olarak Belirtilen Komitenin Adı	Komite Üyelerinin Adı-Soyadı	Komite Başkanı Olup Olmadığı	Yönetim Kurulu Üyesi Olup Olmadığı
Diğer	Sürdürülebilirlik Komitesi	Onur BİLGİN	Hayır	Yönetim kurulu üyesi değil
Diğer	Sürdürülebilirlik Komitesi	Süleyman Baran KOYUNCU	Hayır	Yönetim kurulu üyesi değil
Diğer	Sürdürülebilirlik Komitesi	Mehmet TANRIVERDİ	Hayır	Yönetim kurulu üyesi değil
Diğer	Sürdürülebilirlik Komitesi	İbrahim Okan ÇAĞLAR	Hayır	Yönetim kurulu üyesi değil
Diğer	Sürdürülebilirlik Komitesi	Mehmet Hakan TERCAN	Hayır	Yönetim kurulu üyesi değil
Diğer	Sürdürülebilirlik Komitesi	Caner GÖKBULUT	Hayır	Yönetim kurulu üyesi değil
Diğer	Sürdürülebilirlik Komitesi	Erdem ÖZDEMİR	Hayır	Yönetim kurulu üyesi değil
Diğer	Sürdürülebilirlik Komitesi	Selma ŞEN	Hayır	Yönetim kurulu üyesi değil
Diğer	Sürdürülebilirlik Komitesi	Halil İbrahim YILDIZ	Hayır	Yönetim kurulu üyesi değil
Diğer	Sürdürülebilirlik Komitesi	Hacı BEKDUR	Hayır	Yönetim kurulu üyesi değil
Diğer	Bilgi Sistemleri Strateji Komitesi	Osman ARSLAN	Evet	Yönetim kurulu üyesi
Diğer	Bilgi Sistemleri Strateji Komitesi	Yalçın MADENCİ	Hayır	Yönetim kurulu üyesi değil
Diğer	Bilgi Sistemleri Strateji Komitesi	Hasan TUNCAY	Hayır	Yönetim kurulu üyesi değil
Diğer	Bilgi Sistemleri Strateji Komitesi	İlhan BÖLÜKBAŞ	Hayır	Yönetim kurulu üyesi değil
Diğer	Bilgi Sistemleri Strateji Komitesi	Celal CANDAN	Hayır	Yönetim kurulu üyesi değil
Diğer	Bilgi Sistemleri Strateji Komitesi	Ali ŞÖNER	Hayır	Yönetim kurulu üyesi değil
Diğer	Bilgi Sistemleri Strateji Komitesi	Ergin KAYA	Hayır	Yönetim kurulu üyesi değil
Diğer	Bilgi Sistemleri Strateji Komitesi	Yusuf Duran OCAK	Hayır	Yönetim kurulu üyesi değil
Diğer	Bilgi Sistemleri Strateji Komitesi	Olcay ATLIOĞLU	Hayır	Yönetim kurulu üyesi değil
Diğer	Bilgi Sistemleri Strateji Komitesi	Fatih ŞAHBAZ	Hayır	Yönetim kurulu üyesi değil
Diğer	Bilgi Sistemleri Strateji Komitesi	Hamdi COŞGUN	Hayır	Yönetim kurulu üyesi değil
Diğer	Bilgi Sistemleri Strateji Komitesi	Tahir DEMİRKIRAN	Hayır	Yönetim kurulu üyesi değil
Diğer	Bilgi Sistemleri Strateji Komitesi	Altan TAŞKIRAN	Hayır	Yönetim kurulu üyesi değil
Diğer	Bilgi Sistemleri Strateji Komitesi	Ali CEBECİ	Hayır	Yönetim kurulu üyesi değil
Diğer	Bilgi Sistemleri Strateji Komitesi	Okan KARADAĞ	Hayır	Yönetim kurulu üyesi değil
Diğer	Bilgi Sistemleri Strateji Komitesi	Sadettin YILMAZ	Hayır	Yönetim kurulu üyesi değil
Diğer	Bilgi Sistemleri Strateji Komitesi	Tuncer DEMİREL	Hayır	Yönetim kurulu üyesi değil
Diğer	Bilgi Sistemleri Strateji Komitesi	Mehmet Hakan TERCAN	Hayır	Yönetim kurulu üyesi değil
Diğer	Bilgi Sistemleri Strateji Komitesi	Namık Kemal UÇKAN	Hayır	Yönetim kurulu üyesi değil
Diğer	Bilgi Sistemleri Strateji Komitesi	Cüneyt EYİN	Hayır	Yönetim kurulu üyesi değil
Diğer	Bilgi Sistemleri Strateji Komitesi	Alper TORUN	Hayır	Yönetim kurulu üyesi değil
Diğer	Bilgi Güvenliği Komitesi	Osman ARSLAN	Evet	Yönetim kurulu üyesi
Diğer	Bilgi Güvenliği Komitesi	Ergin KAYA	Hayır	Yönetim kurulu üyesi değil
Diğer	Bilgi Güvenliği Komitesi	Olcay ATLIOĞLU	Hayır	Yönetim kurulu üyesi değil
Diğer	Bilgi Güvenliği Komitesi	Cüneyt EYİN	Hayır	Yönetim kurulu üyesi değil
Diğer	Bilgi Güvenliği Komitesi	Okan KARADAĞ	Hayır	Yönetim kurulu üyesi değil

Yönetim Kurulu Komiteleri-I

Yönetim Kurulu Komitelerinin Adları	Birinci Sütunda 'Diğer' Olarak Belirtilen Komitenin Adı	Komite Üyelerinin Adı-Soyadı	Komite Başkanı Olup Olmadığı	Yönetim Kurulu Üyesi Olup Olmadığı
Diğer	Bilgi Güvenliği Komitesi	Sadettin YILMAZ	Hayır	Yönetim kurulu üyesi değil
Diğer	Bilgi Güvenliği Komitesi	Tuncer DEMİREL	Hayır	Yönetim kurulu üyesi değil
Diğer	Bilgi Güvenliği Komitesi	Mehmet Hakan TERCAN	Hayır	Yönetim kurulu üyesi değil
Diğer	Bilgi Güvenliği Komitesi	Namık Kemal UÇKAN	Hayır	Yönetim kurulu üyesi değil
Diğer	Bilgi Güvenliği Komitesi	Ali CEBECİ	Hayır	Yönetim kurulu üyesi değil
Diğer	Bilgi Güvenliği Komitesi	Halil İbrahim YILDIZ	Hayır	Yönetim kurulu üyesi değil
Diğer	Bilgi Güvenliği Komitesi	Mehmet SEVİMLİ	Hayır	Yönetim kurulu üyesi değil
Diğer	Bilgi Güvenliği Komitesi	Samet DEMİRCİ	Hayır	Yönetim kurulu üyesi değil
Diğer	Bilgi Güvenliği Komitesi	Erdem ÖZDEMİR	Hayır	Yönetim kurulu üyesi değil
Diğer	Bilgi Güvenliği Komitesi	Alper TORUN	Hayır	Yönetim kurulu üyesi değil
Diğer	İş Sürekliliği ve Acil Durum Komitesi	Osman ARSLAN	Evet	Yönetim kurulu üyesi
Diğer	İş Sürekliliği ve Acil Durum Komitesi	Yalçın MADENCİ	Hayır	Yönetim kurulu üyesi değil
Diğer	İş Sürekliliği ve Acil Durum Komitesi	Hasan TUNCAY	Hayır	Yönetim kurulu üyesi değil
Diğer	İş Sürekliliği ve Acil Durum Komitesi	İlhan BÖLÜKBAŞ	Hayır	Yönetim kurulu üyesi değil
Diğer	İş Sürekliliği ve Acil Durum Komitesi	Celal CANDAN	Hayır	Yönetim kurulu üyesi değil
Diğer	İş Sürekliliği ve Acil Durum Komitesi	Ali ŞÖNER	Hayır	Yönetim kurulu üyesi değil
Diğer	İş Sürekliliği ve Acil Durum Komitesi	Ergin KAYA	Hayır	Yönetim kurulu üyesi değil
Diğer	İş Sürekliliği ve Acil Durum Komitesi	Yusuf Duran OCAK	Hayır	Yönetim kurulu üyesi değil
Diğer	İş Sürekliliği ve Acil Durum Komitesi	Olcay ATLIOĞLU	Hayır	Yönetim kurulu üyesi değil
Diğer	İş Sürekliliği ve Acil Durum Komitesi	Fatih ŞAHBAZ	Hayır	Yönetim kurulu üyesi değil
Diğer	İş Sürekliliği ve Acil Durum Komitesi	Hamdi COŞGUN	Hayır	Yönetim kurulu üyesi değil
Diğer	İş Sürekliliği ve Acil Durum Komitesi	Tahir DEMİRKIRAN	Hayır	Yönetim kurulu üyesi değil
Diğer	İş Sürekliliği ve Acil Durum Komitesi	Altan TAŞKIRAN	Hayır	Yönetim kurulu üyesi değil
Diğer	İş Sürekliliği ve Acil Durum Komitesi	Ali CEBECİ	Hayır	Yönetim kurulu üyesi değil
Diğer	İş Sürekliliği ve Acil Durum Komitesi	Süleyman Baran KOYUNCU	Hayır	Yönetim kurulu üyesi değil
Diğer	İş Sürekliliği ve Acil Durum Komitesi	Mustafa ERMİŞ	Hayır	Yönetim kurulu üyesi değil
Diğer	İş Sürekliliği ve Acil Durum Komitesi	Uğur Deniz ŞAHİN	Hayır	Yönetim kurulu üyesi değil
Diğer	İş Sürekliliği ve Acil Durum Komitesi	Abdullah GÜRHAN	Hayır	Yönetim kurulu üyesi değil
Diğer	İş Sürekliliği ve Acil Durum Komitesi	Kadriye Çimen BOZACI	Hayır	Yönetim kurulu üyesi değil

Kurumsal Yönetim İlkeleri

Yönetim Kurulu Komiteleri-I				
Yönetim Kurulu Komitelerinin Adları	**Birinci Sütunda 'Diğer' Olarak Belirtilen Komitenin Adı**	**Komite Üyelerinin Adı-Soyadı**	**Komite Başkanı Olup Olmadığı**	**Yönetim Kurulu Üyesi Olup Olmadığı**
Diğer	İş Sürekliliği ve Acil Durum Komitesi	Hacı BEKDUR	Hayır	Yönetim kurulu üyesi değil
Diğer	İş Sürekliliği ve Acil Durum Komitesi	Mehmet TANRIVERDİ	Hayır	Yönetim kurulu üyesi değil
Diğer	İş Sürekliliği ve Acil Durum Komitesi	Okan KARADAĞ	Hayır	Yönetim kurulu üyesi değil
Diğer	İş Sürekliliği ve Acil Durum Komitesi	Sadettin YILMAZ	Hayır	Yönetim kurulu üyesi değil
Diğer	İş Sürekliliği ve Acil Durum Komitesi	Tuncer DEMİREL	Hayır	Yönetim kurulu üyesi değil
Diğer	İş Sürekliliği ve Acil Durum Komitesi	Mehmet Hakan TERCAN	Hayır	Yönetim kurulu üyesi değil
Diğer	İş Sürekliliği ve Acil Durum Komitesi	Namık Kemal UÇKAN	Hayır	Yönetim kurulu üyesi değil
Diğer	İş Sürekliliği ve Acil Durum Komitesi	Halil İbrahim YILDIZ	Hayır	Yönetim kurulu üyesi değil
Diğer	İş Sürekliliği ve Acil Durum Komitesi	Mustafa Selçuk ÇARKACI	Hayır	Yönetim kurulu üyesi değil
Diğer	İş Sürekliliği ve Acil Durum Komitesi	Giray Alper AGAT	Hayır	Yönetim kurulu üyesi değil
Diğer	İş Sürekliliği ve Acil Durum Komitesi	Mustafa Gökhan YILDIRIM	Hayır	Yönetim kurulu üyesi değil
Diğer	İş Sürekliliği ve Acil Durum Komitesi	Ahmet HOŞCAN	Hayır	Yönetim kurulu üyesi değil
Diğer	İş Sürekliliği ve Acil Durum Komitesi	Orhan KUTU	Hayır	Yönetim kurulu üyesi değil
Diğer	İş Sürekliliği ve Acil Durum Komitesi	Osman BEKTAŞ	Hayır	Yönetim kurulu üyesi değil
Diğer	İş Sürekliliği ve Acil Durum Komitesi	İbrahim Okan ÇAĞLAR	Hayır	Yönetim kurulu üyesi değil
Diğer	İş Sürekliliği ve Acil Durum Komitesi	Selma ŞEN	Hayır	Yönetim kurulu üyesi değil
Diğer	İş Sürekliliği ve Acil Durum Komitesi	Caner GÖKBULUT	Hayır	Yönetim kurulu üyesi değil
Diğer	İş Sürekliliği ve Acil Durum Komitesi	Erol ÇELİK	Hayır	Yönetim kurulu üyesi değil
Diğer	İş Sürekliliği ve Acil Durum Komitesi	Erdem ÖZDEMİR	Hayır	Yönetim kurulu üyesi değil

Yönetim Kurulu-III	
4.5. Yönetim Kurulu Bünyesinde Oluşturulan Komiteler-II	
Faaliyet raporu veya kurumsal internet sitesinin, denetim komitesinin, faaliyetleri hakkında bilgi verilen bölümünü belirtiniz (sayfa numarası veya bölümün adı)	2022 Entegre Faaliyet Raporu/Kurumsal Yönetişim/Yönetim Kurulu ve Komiteler
Faaliyet raporu veya kurumsal internet sitesinin, kurumsal yönetim komitesinin faaliyetleri hakkında bilgi verilen bölümünü belirtiniz (sayfa numarası veya bölümün adı)	2022 Entegre Faaliyet Raporu/Kurumsal Yönetişim/Yönetim Kurulu ve Komiteler
Faaliyet raporu veya kurumsal internet sitesinin, aday gösterme komitesinin faaliyetleri hakkında bilgi verilen bölümünü belirtiniz (sayfa numarası veya bölümün adı)	2022 Entegre Faaliyet Raporu/Kurumsal Yönetişim/Yönetim Kurulu ve Komitelerr
Faaliyet raporu veya kurumsal internet sitesinin, riskin erken saptanması komitesinin faaliyetleri hakkında bilgi verilen bölümünü belirtiniz (sayfa numarası veya bölümün adı)	2022 Entegre Faaliyet Raporu/Kurumsal Yönetişim/Yönetim Kurulu ve Komiteler
Faaliyet raporu veya kurumsal internet sitesinin, ücret komitesinin faaliyetleri hakkında bilgi verilen bölümünü belirtiniz (sayfa numarası veya bölümün adı)	2022 Entegre Faaliyet Raporu/Kurumsal Yönetişim/KYönetim Kurulu ve Komiteler
4.6. Yönetim Kurulu Üyelerine ve İdari Sorumluluğu Bulunan Yöneticilere Sağlanan Mali Haklar	
Faaliyet raporunun, operasyonel ve finansal performans hedeflerine ve bunlara ulaşılıp ulaşılmadığına ilişkin bilginin verildiği sayfa numarası veya bölüm adı	2022 Entegre Faaliyet Raporu/Kurumsal Yönetişim
Kurumsal internet sitesinin, icrada görevli ve icrada görevli olmayan üyelere ilişkin ücretlendirme politikasının yer aldığı bölümünün adı	www.halkbank.com.tr/Bankamız/Sürdürülebilirlik/İlkeler ve Politikalar/Ücret Politikası
Faaliyet raporunun, yönetim kurulu üyelerine ve idari sorumluluğu bulunan yöneticilere verilen ücretler ile sağlanan diğer tüm menfaatlerin belirtildiği sayfa numarası veya bölüm adı	2022 Entegre Faaliyet Raporu/Kurumsal Yönetişim/Kurumsal Yönetim İlkeleri/Kurumsal Yönetim İlkeleri Kapsamındaki Diğer Hususlar

Yönetim Kurulu Komiteleri-II					
Yönetim Kurulu Komitelerinin Adları	**Birinci Sütunda "Diğer" Olarak Belirtilen Komitenin Adı**	**İcrada Görevli Olmayan Yöneticilerin Oranı**	**Komitede Bağımsız Üyelerin Oranı**	**Komitenin Gerçekleştirdiği Fiziki Toplantı Sayısı**	**Komitenin Faaliyetleri Hakkında Yönetim Kuruluna Sunduğu Rapor Sayısı**
Denetim Komitesi		%100	%100	10	17
Kurumsal Yönetim Komitesi		%28,6	%14,3	2	0
Ücret Komitesi		%100	%50	1	1
Diğer	Kredi Komitesi	%80	%20	46	0
Diğer	Aktif Pasif Komitesi	%0	%0	18	18
Diğer	Sürdürülebilirlik Komitesi	%10	%5	5	0
Diğer	Bilgi Sistemleri Strateji Komitesi	%0	%0	2	1
Diğer	Bilgi Güvenliği Komitesi	%0	%0	2	1
Diğer	İş Sürekliliği ve Acil Durum Komitesi	%0	%0	2	0

Kurumsal Yönetim İlkeleri Kapsamındaki Diğer Hususlar

Bağımsız Yönetim Kurulu Üyesinin Bağımsızlık Beyanı

Bağımsız Yönetim Kurulu Üyesi Sayın Mevlüt UYSAL'ın Bankamız Kurumsal Yönetim Komitesi'ne 25.03.2022 tarihinde sunmuş olduğu Bağımsızlık Beyanı aşağıdaki gibidir:

"T.Halk Bankası A.Ş. Kurumsal Yönetim Komitesi'ne,

T.Halk Bankası A.Ş.'nin Yönetim Kurulu'na bağımsız üye adaylığım kapsamında;

a) Bankanın, Bankanın yönetim kontrolü ya da önemli derecede etki sahibi olduğu ortaklıkları ile Bankanın yönetim kontrolünü elinde bulunduran veya Bankada önemli derecede etki sahibi olan ortaklar ve bu ortakların yönetim kontrolüne sahip olduğu tüzel kişiler ile kendim, eşim ve ikinci dereceye kadar kan ve sıhri hısımlarım arasında; son beş yıl içinde önemli görev ve sorumluluklar üstlenecek yönetici pozisyonunda istihdam ilişkisinin bulunmadığını, sermaye veya oy haklarının veya imtiyazlı payların %5'inden fazlasına birlikte veya tek başıma sahip olmadığımı ya da önemli nitelikte ticari ilişkimin kurulmadığını,
b) Son beş yıl içerisinde, başta Bankanın denetimi (vergi denetimi, kanuni denetim, iç denetim de dahil), derecelendirilmesi ve danışmanlığı olmak üzere, yapılan anlaşmalar çerçevesinde Bankanın önemli ölçüde hizmet veya ürün satın aldığı veya sattığı şirketlerde, hizmet veya ürün satın alındığı veya satıldığı dönemlerde, ortak (%5 ve üzeri), önemli görev ve sorumluluklar üstlenecek yönetici pozisyonunda çalışan veya yönetim kurulu üyesi olmadığımı,
c) Bağımsız yönetim kurulu üyesi olmam sebebiyle üstleneceğim görevleri gereği gibi yerine getirecek mesleki eğitim, bilgi ve tecrübeye sahip olduğumu,
d) Üye olarak seçilmem durumunda kamu kurum ve kuruluşlarında tam zamanlı çalışmayacağımı,
e) 31.12.1960 tarihli ve 193 sayılı Gelir Vergisi Kanunu'na göre Türkiye'de yerleşik olduğumu,
f) Banka faaliyetlerine olumlu katkılarda bulunabilecek, Banka ile pay sahipleri arasındaki çıkar çatışmalarında tarafsızlığımı koruyabilecek, menfaat sahiplerinin haklarını dikkate alarak özgürce karar verebilecek güçlü etik standartlara, mesleki itibara ve tecrübeye sahip olduğumu,
g) Banka faaliyetlerinin işleyişini takip edebilecek ve üstleneceğim görevlerin gereklerini tam olarak yerine getirebilecek ölçüde Banka işlerine zaman ayırabileceğimi,
h) Bankanın Yönetim Kurulu'nda son 10 yıl içerisinde 6 yıldan fazla Yönetim Kurulu Üyeliğinde bulunmadığımı,
i) Aynı kişinin, Bankanın veya Bankanın yönetim kontrolünü elinde bulunduran ortakların yönetim kontrolüne sahip olduğu şirketlerin üçten fazlasında ve toplamda borsada işlem gören şirketlerin beşten fazlasında bağımsız yönetim kurulu üyesi olarak görev almadığımı,
j) Yönetim kurulu üyesi olarak seçilen tüzel kişi adına tescil ve ilan edilmemiş olduğumu,

beyan ederim."

Mali Haklar

Banka Esas Sözleşmesi'nin 23'üncü maddesine göre Yönetim Kurulu Üyelerine aylık ücret ödenmekte ve aylık ücreti teşkil eden miktar, Genel Kurul tarafından belirlenmektedir. Bu kapsamda, 2022 yılında Banka Yönetim Kurulu Üyeleri ile Üst Düzey Yöneticilerine brüt 19,3 milyon TL ödeme yapılmıştır. Bununla birlikte, bankacılık sektör uygulaması da dikkate alınarak Yönetim Kurulu Üyeleri ve idari sorumluluğu bulunan yöneticilere verilen ücretler ile sağlanan tüm menfaatler kişi bazında açıklanmamaktadır.

Diğer Hususlar

Amerika Birleşik Devletleri (ABD) New York Güney Bölge Savcılığı tarafından 15.10.2019 tarihinde İran yaptırımlarının ihlal edilmesi ile ilgili olarak Banka hakkında New York Güney Bölge Mahkemesi'nde ceza davası açılmıştır. Bankamızın Yabancı Devlet Dokunulmazlığı (FSIA) Kanunu kapsamında ceza davasının düşürülmesine dair başlattığı temyiz süreci ABD Yargıtay Mahkemesi nezdinde devam etmektedir.

Ayrıca, ABD New York Güney Bölge Mahkemesi nezdinde, müştekiler tarafından "yaptırım ihlallerinden dolayı İran'dan alacaklarını tahsil edemedikleri gerekçesiyle" Banka hakkında 27.03.2020 tarihinde tazminat talebi ile hukuk davası açılmıştır. Bahse konu davada Mahkeme, yargı yeri uyumsuzluğu gerekçesiyle 16.02.2021 tarihinde davayı şartlı olarak reddetmiştir. Müştekiler tarafından açılan temyiz davası, İkinci İstinaf Mahkemesi nezdinde devam etmektedir.

Söz konusu dava süreçleri devam etmekte olup Banka, ABD hukukundan kaynaklanan yasal haklarını kullanmak suretiyle dava süreçlerini yakından takip etmektedir. Söz konusu davalardan kaynaklanan herhangi bir ceza, yaptırım ya da önlem bulunmamaktadır.

Mevzuat hükümlerine aykırı uygulamalar nedeniyle Yönetim Kurulu Üyeleri hakkında uygulanan idari veya adli yaptırım bulunmamaktadır.

Mevzuat hükümlerine aykırı uygulamalar nedeniyle Banka hakkında uygulanan önemli mahiyette idari veya adli yaptırım bulunmamaktadır.

Halkbank'ın 2022 yılında yaptığı bağış ve yardımların tutarı 219,4 milyon TL, konsolide edilen ortaklıklar dâhil bağış ve yardımların tutarı toplam 224,3 milyon TL'dir.

Sürdürülebilirlik İlkeleri Uyum Çerçevesi

	PRENSİPLER	UYUM DURUMU					
		EVET	HAYIR	KISMEN	İLGİSİZ	AÇIKLAMA	İLİŞKİLİ RAPOR/BAĞLANTI
	A. Genel İlkeler						
	A1. Strateji, Politika ve Hedefler						
A1.1	Ortaklık yönetim kurulu tarafından öncelikli çevresel, sosyal ve kurumsal yönetim (ÇSY) konuları, riskleri ve fırsatları belirlenmiştir.	X					2022 Yılı Entegre Faaliyet Raporu'nun "Halkbank'ın Vizyonu, Misyonu ve Kurumsal Değerleri" (sayfa 21), "Halkbank'ın Öncelikli Sürdürülebilirlik Konuları" (sayfa 62-64) bölümlerinde yer almaktadır. ÇSY Politikaları: https://www.halkbank.com.tr/tr/bankamiz/surdurulebilirlik/surdurulebilirlik/ilkeler-ve-politikalar.html
	Ortaklık yönetim kurulu tarafından ÇSY politikaları (Örn: Çevre Politikası, Enerji Politikası, İnsan Hakları ve Çalışan Politikası vb.) oluşturulmuş ve kamuya açıklanmıştır.	X					Banka'nın ÇSY politikaları web sitesinde yayınlanmıştır. ÇSY Politikaları: https://www.halkbank.com.tr/tr/bankamiz/surdurulebilirlik/surdurulebilirlik/ilkeler-ve-politikalar.html
A1.2	ÇSY politikaları kapsamında belirlenen kısa ve uzun vadeli hedefler kamuya açıklanmıştır.	X					2022 Yılı Entegre Faaliyet Raporu'nun Finansal Sermaye, İnsan Sermayesi, Sosyal ve İlişkisel Sermaye, Fikri Sermaye, Üretilmiş Sermaye ve Doğal Sermaye bölümlerinde yer verilmiştir.
	A2. Uygulama/İzleme						
A2.1	ÇSY politikalarının yürütülmesinden sorumlu komiteler ve/veya birimler ile ÇSY konularıyla ilgili ortaklıktaki en üst düzey sorumlular ve görevleri belirlenerek kamuya açıklanmıştır.	X					2022 Yılı Entegre Faaliyet Raporu'nun "Halkbank'ın Sürdürülebilirlik Organizasyon Yapısı ve Yaklaşımı" (sayfa 60-61) bölümünde yer verilmiştir.
	Sorumlu komite ve/veya birim tarafından, politikalar kapsamında gerçekleştirilen faaliyetler yıl içinde en az bir kez yönetim kuruluna raporlanmıştır.	X				Sürdürülebilirlik Komitesi 2022 yılında 5 kez toplanmıştır.	2022 Yılı Entegre Faaliyet Raporu'nun "Halkbank'ın Sürdürülebilirlik Organizasyon Yapısı ve Yaklaşımı" (sayfa 60-61) bölümünde yer verilmiştir.
A2.2	ÇSY hedefleri doğrultusunda uygulama ve eylem planları oluşturulmuş ve kamuya açıklanmıştır.	X					2022 Yılı Entegre Faaliyet Raporu'nun Finansal Sermaye, İnsan Sermayesi, Sosyal ve İlişkisel Sermaye, Fikri Sermaye, Üretilmiş Sermaye ve Doğal Sermaye bölümlerinde yer verilmiştir.
A2.3	ÇSY Kilit Performans Göstergeleri (KPG) ile söz konusu göstergelere yıllar bazında ulaşma düzeyi kamuya açıklanmıştır.	X					2022 Yılı Entegre Faaliyet Raporu'nun "Halkbank'ın Değer Yaratma Modeli"(sayfa 56-59) bölümünde verilmiştir.

	PRENSİPLER	UYUM DURUMU					
		EVET	HAYIR	KISMEN	İLGİSİZ	AÇIKLAMA	İLİŞKİLİ RAPOR/BAĞLANTI
A2.4	İş süreçlerine veya ürün ve hizmetlere yönelik sürdürülebilirlik performansını iyileştirici faaliyetler kamuya açıklanmıştır.	X					2022 Yılı Entegre Faaliyet Raporu'nun "Odak Konuları"(sayfa 46-55) "Halkbank'ın Sürdürülebilirlik Organizasyon Yapısı ve Yaklaşımı" (sayfa 60-61) "Sürdürülebilir Finans" (sayfa 70-73) ve "Doğal Sermaye" (sayfa 132-141) bölümlerinde verilmiştir.
	A3. Raporlama						
A3.1	Faaliyet raporlarında ortaklığın sürdürülebilirlik performansına, hedeflerine ve eylemlerine ilişkin bilgi anlaşılabilir, doğru ve yeterli bir şekilde verilmiştir.	X				Banka sürdürülebilirlik performansını, hedeflerini ve eylemlerini her yıl Entegre Faaliyet Raporu'nda açıklar. Ayrıca ulusal ve uluslararası kuruluşlara (BİST Sürdürülebilirlik Endeksi, CDP) ÇSY konularında raporlama yapar.	Raporlar: https://www.halkbank.com.tr/tr/bankamiz/surdurulebilirlik/surdurulebilirlik/raporlar-ve-etkinlikler.html
A3.2	Ortaklık tarafından, faaliyetlerinin Birleşmiş Milletler (BM) 2030 Sürdürülebilir Kalkınma Amaçlarından hangileri ile ilişkili olduğuna ilişkin bilgi kamuya açıklanmıştır.	X					2022 Yılı Entegre Faaliyet Raporu'nun Finansal Sermaye, İnsan Sermayesi, Sosyal ve İlişkisel Sermaye, Fikri Sermaye, Üretilmiş Sermaye ve Doğal Sermaye bölümlerinde ve "Halkbank'ın Öncelikli Sürdürülebilirlik Konuları" (sayfa 62-64) bölümünde yer verilmiştir.
A3.3	ÇSY konularında aleyhte açılan ve/veya sonuçlanan, ÇSY politikaları açısından önemli nitelikteki ve/veya faaliyetleri önemli ölçüde etkileyecek davalar kamuya açıklanmıştır.	X					2022 Yılı Entegre Faaliyet Raporu'nun "Kurumsal Yönetim İlkeleri Kapsamındaki Diğer Hususlar" (sayfa 180-181) bölümünde yer verilmiştir.
	A4. Doğrulama						
A4.1	Ortaklığın ÇSY Kilit Performans ölçümleri bağımsız üçüncü tarafça doğrulanmış ve kamuya açıklanmıştır.	X				2022 yılı ÇSY verilerinin bağımsız doğrulama denetimi Bağımsız Güvence Raporu olarak sağlanmıştır.	2022 Yılı Entegre Faaliyet Raporu'nun "Bağımsız Güvence Raporu" (sayfa 495-497) bölümünde yer verilmiştir.

Sürdürülebilirlik İlkeleri Uyum Çerçevesi

	PRENSİPLER	UYUM DURUMU					
		EVET	HAYIR	KISMEN	İLGİSİZ	AÇIKLAMA	İLİŞKİLİ RAPOR/BAĞLANTI
	B. Çevresel İlkeler						
B1	Ortaklık, çevre yönetimi alanındaki politika ve uygulamalarını, eylem planlarını, çevresel yönetim sistemlerini (ISO 14001 standardı ile bilinmektedir) ve programlarını kamuya açıklamıştır.	X				Halkbank'ın tüm hizmet lokasyonlarında İSO 14001:2015 Çevre Enerji Yönetim Sistemi ve İSO 50001:2018 Enerji Yönetim Sistemi (Entegre Yönetim Sistemi) standartları uygulanmaktadır.	2022 Yılı Entegre Faaliyet Raporu'nun "Doğal Sermaye" (sayfa 132-141) bölümünde yer verilmiştir.
B2	Çevre yönetimine ilişkin bilgilerin verilmesinde hazırlanan çevresel raporlara ilişkin olarak raporun kapsamı, raporlama dönemi, raporlama tarihi, raporlama koşulları ile ilgili kısıtlar kamuya açıklanmıştır.	X					2022 Yılı Entegre Faaliyet Raporu'nun "Rapor Hakkında" (sayfa 1) ve "Raporlama Kılavuzu" (sayfa 480-487) bölümlerinde yer verilmiştir.
B3	A2.1'de verilmiştir.						
B4	Menfaat sahipleri (Yönetim kurulu üyeleri, yöneticiler ve çalışanlar gibi) bazında performans teşvik sistemleri kapsamında ödüllendirme kriterlerine dahil edilen çevresel hedefler kamuya açıklanmıştır.		X			Planlanmaktadır.	
B5	Öncelikli olarak belirlenen çevresel sorunların iş hedeflerine ve stratejilerine nasıl entegre edildiği kamuya açıklanmıştır.	X					2022 Yılı Entegre Faaliyet Raporu'nun "Halkbank'ın Sürdürülebilirlik Organizasyon Yapısı ve Yaklaşımı" (sayfa 60-61) ve "Doğal Sermaye" (sayfa 132-141) bölümlerinde yer verilmiştir.
B6	A2.4'te verilmiştir.						
B7	Operasyon süreci dahil ortaklık değer zinciri boyunca tedarikçi ve müşterileri de kapsayacak şekilde çevresel konuların nasıl yönetildiği, iş hedeflerine ve stratejilere nasıl entegre edildiği kamuya açıklanmıştır.	X					2022 Yılı Entegre Faaliyet Raporu'nun "Doğal Sermaye" (sayfa 132-141) bölümünde yer verilmiştir.
B8	Çevre konusunda ilgili kuruluşlar ve sivil toplum kuruluşlarının politika oluşturma süreçlerine dahil olunup olunmadığı ve bu kurum ve kuruluşlarla yapılan iş birlikleri kamuya açıklanmıştır.	X					2022 Yılı Entegre Faaliyet Raporu'nun "Doğal Sermaye" (sayfa 132-141) bölümünde yer verilmiştir.
B9	Çevresel göstergeler (Sera gazı emisyonları (Kapsam-1 (Doğrudan), Kapsam-2 (Enerji dolaylı), Kapsam-3 (Diğer dolaylı), hava kalitesi, enerji yönetimi, su ve atık su yönetimi, atık yönetimi, biyoçeşitlilik etkileri) ışığında çevresel etkileri ile ilgili bilgileri dönemsel olarak karşılaştırılabilir bir şekilde kamuya açıklanmıştır.	X					2022 Yılı Entegre Faaliyet Raporu'nun "Çevresel Performans Göstergeleri" (sayfa 477) bölümünde yer verilmiştir.
B10	Verileri toplamak ve hesaplamak için kullanılan standart, protokol, metodoloji ve baz yıl ayrıntıları kamuya açıklanmıştır.	X					2022 Yılı Entegre Faaliyet Raporu'nun "Raporlama Kılavuzu" (sayfa 480-487) bölümünde yer verilmiştir.
B11	Önceki yıllarla karşılaştırmalı olarak rapor yılı için çevresel göstergelerinin artış veya azalışı kamuya açıklanmıştır.	X					2022 Yılı Entegre Faaliyet Raporu'nun "Çevresel Performans Göstergeleri" (sayfa 477) bölümünde yer verilmiştir.

	PRENSİPLER	UYUM DURUMU					
		EVET	HAYIR	KISMEN	İLGİSİZ	AÇIKLAMA	İLİŞKİLİ RAPOR/BAĞLANTI
B12	Çevresel etkilerini azaltmak için kısa ve uzun vadeli hedefler belirlenmiş, bu hedefler ve geçmiş yıllarda belirlenen hedeflere göre ilerleme durumu kamuya açıklanmıştır.	X					2022 Yılı Entegre Faaliyet Raporu'nun "Halkbank'ın Değer Yaratma Modeli"(sayfa 56-59) bölümünde verilmiştir.
B13	İklim krizi ile mücadele stratejisi oluşturulmuş ve planlanan eylemler kamuya açıklanmıştır.	X					2022 Yılı Entegre Faaliyet Raporu'nun "Odak Konuları"(sayfa 46-55) ve "Doğal Sermaye" (sayfa 132-141) bölümlerinde verilmiştir.
B14	Ürünler ve/veya hizmetlerin çevreye potansiyel olumsuz etkisini önlemek veya bu etkileri minimuma indirmek amacıyla program ya da prosedürler oluşturulmuş ve kamuya açıklanmıştır.	X					2022 Yılı Entegre Faaliyet Raporu'nun "Sürdürülebilir Finans"(sayfa 70-73) ve "Sorumlu Ürün ve Hizmet Yaklaşımı" (sayfa 134-135) bölümlerinde yer verilmiştir.
	Üçüncü tarafların (örn. tedarikçi, alt yüklenici, bayi vb.) sera gazı emisyon miktarlarında azaltım sağlamaya yönelik aksiyonlar alınmış ve bu aksiyonlar kamuya açıklanmıştır.		X			Üçüncü tarafların (örn. tedarikçi, alt yüklenici, bayi vb.) sera gazı emisyon miktarlarında azaltım sağlamaya yönelik çalışmalar bulunmamaktadır.	
B15	Çevresel etkileri azaltmaya yönelik girişim ve projelerin sağladığı çevresel fayda/kazanç ve maliyet tasarrufları kamuya açıklanmıştır.	X					2022 Yılı Entegre Faaliyet Raporu'nun "Değer Yaratma Modeli"(sayfa 56-59) ve "Doğal Sermaye" (sayfa 132-141) bölümlerinde yer verilmiştir.
B16	Enerji tüketimi (doğal gaz, motorin, benzin, LPG, kömür, elektrik, ısıtma, soğutma vb.) verileri Kapsam-1 ve Kapsam-2 olarak kamuya açıklanmıştır.	X					2022 Yılı Entegre Faaliyet Raporu'nun "Çevresel Performans Göstergeleri" (sayfa 477) bölümünde yer verilmiştir.
B17	Raporlama yılında üretilen elektrik, ısı, buhar ve soğutma hakkında kamuya açıklama yapılmıştır.	X					2022 Yılı Entegre Faaliyet Raporu'nun "Çevresel Performans Göstergeleri" (sayfa 477) bölümünde yer verilmiştir.
B18	Yenilenebilir enerji kullanımının artırılması, sıfır veya düşük karbonlu elektriğe geçiş konusunda çalışmalar yapılmış ve kamuya açıklanmıştır.	X					2022 Yılı Entegre Faaliyet Raporu'nun "Sürdürülebilir Finans"(sayfa 70-73) ve "Doğal Sermaye" (sayfa 132-141) bölümlerinde verilmiştir.
B19	Yenilenebilir enerji üretim ve kullanım verileri kamuya açıklanmıştır.	X					2022 Yılı Entegre Faaliyet Raporu'nun "Doğal Sermaye" (sayfa 132-141) bölümünde verilmiştir.
B20	Enerji verimliliği projeleri yapılmış ve enerji verimliliği projeleri sayesinde elde edilen enerji tüketim ve emisyon azaltım miktarı kamuya açıklanmıştır.	X					2022 Yılı Entegre Faaliyet Raporu'nun "Doğal Sermaye" (sayfa 132-141) bölümünde verilmiştir.

Sürdürülebilirlik İlkeleri Uyum Çerçevesi

	PRENSİPLER	UYUM DURUMU					
		EVET	HAYIR	KISMEN	İLGİSİZ	AÇIKLAMA	İLİŞKİLİ RAPOR/BAĞLANTI
B21	Su tüketimi, varsa yer altından veya yer üstünden çekilen, geri dönüştürülen ve deşarj edilen su miktarları, kaynakları ve prosedürleri kamuya açıklanmıştır.	X					2022 Yılı Entegre Faaliyet Raporu'nun "Çevresel Performans Göstergeleri" (sayfa 477) bölümünde yer verilmiştir. CDP Su Güvenliği Raporu: https://www.halkbank.com.tr/content/dam/halkbank/tr/dokumanlar/bankamiz/surdurulebilirlik/2022-CDP-Su-Raporu.pdf
B22	Operasyonlar veya faaliyetlerinin herhangi bir karbon fiyatlandırma sistemine (Emisyon Ticaret Sistemi, Cap & Trade veya Karbon Vergisi) dâhil olup olmadığı kamuya açıklanmıştır.		X			Bankacılık operasyonları boyunca herhangi bir karbon fiyatlandırma sistemine dahil olunmamıştır.	
B23	Raporlama döneminde biriken veya satın alınan karbon kredisi bilgisi kamuya açıklanmıştır.			X		Raporlama döneminde karbon kredisi satın alınmamıştır. Raporlama dönemine kadar satın alınan toplam karbon kredisi bilgisi 2022 Yılı Entegre Faaliyet Raporu'nda yer verilmiştir.	2022 Yılı Entegre Faaliyet Raporu'nun "Doğal Sermaye" (sayfa 132-141) bölümünde yer verilmiştir.
B24	Ortaklık içerisinde karbon fiyatlandırması uygulanıyor ise ayrıntıları kamuya açıklanmıştır.				X	Uygulanmamaktadır.	
B25	Ortaklığın çevresel bilgilerini açıkladığı platformlar kamuya açıklanmıştır.	X				Banka, CDP, NZBA, SBTi, BİST Sürdürülebilirlik Endeksi'ne katılım çalışmalarında çevresel bilgilerini paylaşmaktadır.	2022 Yılı Entegre Faaliyet Raporu'nun "Doğal Sermaye" (sayfa 132-141) bölümünde verilmiştir. Web Sayfası: https://www.halkbank.com.tr/tr/bankamiz/surdurulebilirlik/surdurulebilirlik/raporlar-ve-etkinlikler.html

	PRENSİPLER	UYUM DURUMU					
		EVET	HAYIR	KISMEN	İLGİSİZ	AÇIKLAMA	İLİŞKİLİ RAPOR/BAĞLANTI
	C. Sosyal İlkeler						
	C1. İnsan Hakları ve Çalışan Hakları						
C1.1	İnsan Hakları Evrensel Beyannamesi, Türkiye'nin onayladığı ILO Sözleşmeleri ve diğer ilgili mevzuatı kapsayacak şekilde Kurumsal İnsan Hakları ve Çalışan Hakları Politikası oluşturulmuş, politikanın uygulanmasıyla ilgili sorumlular belirlenmiş ve politika ile sorumlular kamuya açıklanmıştır.	X					2022 Yılı Entegre Faaliyet Raporu'nun "İnsan Sermayesi" (sayfa 90-103) bölümünde yer verilmiştir. Politikalar: https://www.halkbank.com.tr/tr/bankamiz/surdurulebilirlik/surdurulebilirlik/ilkeler-ve-politikalar.html
C1.2	Tedarik ve değer zinciri etkileri de gözetilerek adil iş gücü, çalışma standartlarının iyileştirilmesi, kadın istihdamı ve kapsayıcılık konularına (cinsiyet, ırk, din, dil, medeni durum, etnik kimlik, cinsel yönelim, cinsiyet kimliği, ailevi sorumluluklar, sendikal faaliyetler, siyasi görüş, engellilik, sosyal ve kültürel farklılıklar vb. konularda ayrım yapılmaması gibi) çalışan haklarına ilişkin politikasında yer verilmiştir.	X					2022 Yılı Entegre Faaliyet Raporu'nun "İnsan Sermayesi" (sayfa 90-103) bölümünde yer verilmiştir. Politikalar: https://www.halkbank.com.tr/tr/bankamiz/surdurulebilirlik/surdurulebilirlik/ilkeler-ve-politikalar.html
C1.3	Belirli ekonomik, çevresel, toplumsal faktörlere duyarlı kesimlerin (düşük gelirli kesimler, kadınlar vb.) veya azınlık haklarının/fırsat eşitliğinin gözetilmesi konusunda değer zinciri boyunca alınan önlemler kamuya açıklanmıştır.	X					2022 Yılı Entegre Faaliyet Raporu'nun "İnsan Sermayesi" (sayfa 90-103) bölümünde yer verilmiştir. Politikalar: https://www.halkbank.com.tr/tr/bankamiz/surdurulebilirlik/surdurulebilirlik/ilkeler-ve-politikalar.html
C1.4	Ayrımcılığı, eşitsizliği, insan hakları ihlallerini, zorla çalıştırmayı ve çocuk işçi çalıştırılmasını önleyici ve düzeltici uygulamalara ilişkin gelişmeler kamuya açıklanmıştır.	X					2022 Yılı Entegre Faaliyet Raporu'nun "İnsan Sermayesi" (sayfa 90-103) bölümünde yer verilmiştir. Politikalar: https://www.halkbank.com.tr/tr/bankamiz/surdurulebilirlik/surdurulebilirlik/ilkeler-ve-politikalar.html

Sürdürülebilirlik İlkeleri Uyum Çerçevesi

	PRENSİPLER	UYUM DURUMU					
		EVET	HAYIR	KISMEN	İLGİSİZ	AÇIKLAMA	İLİŞKİLİ RAPOR/BAĞLANTI
C1.5	Çalışanlara yapılan yatırım (eğitim, gelişim politikaları), tazminat, tanınan yan haklar, sendikalaşma hakkı, iş/hayat dengesi çözümleri ve yetenek yönetim konularına çalışan haklarına ilişkin politikasında yer verilmiştir.	X					2022 Yılı Entegre Faaliyet Raporu'nun "İnsan Sermayesi" (sayfa 90-103) bölümünde yer verilmiştir. Politikalar: https://www.halkbank.com.tr/tr/bankamiz/surdurulebilirlik/surdurulebilirlik/ilkeler-ve-politikalar.html
	Çalışan şikâyetleri ve anlaşmazlıkların çözümüne ilişkin mekanizmalar oluşturularak uyuşmazlık çözüm süreçleri belirlenmiştir.	X					2022 Yılı Entegre Faaliyet Raporu'nun "İnsan Sermayesi" (sayfa 90-103) bölümünde yer verilmiştir. Politikalar: https://www.halkbank.com.tr/tr/bankamiz/surdurulebilirlik/surdurulebilirlik/ilkeler-ve-politikalar.html
	Çalışan memnuniyetinin sağlanmasına yönelik olarak raporlanan dönem içinde yapılan faaliyetler kamuya açıklanmıştır.	X					2022 Yılı Entegre Faaliyet Raporu'nun "İnsan Sermayesi" (sayfa 90-103) bölümünde yer verilmiştir. Politikalar: https://www.halkbank.com.tr/tr/bankamiz/surdurulebilirlik/surdurulebilirlik/ilkeler-ve-politikalar.html
C1.6	İş sağlığı ve güvenliği politikaları oluşturulmuş ve kamuya açıklanmıştır.	X					2022 Yılı Entegre Faaliyet Raporu'nun "İnsan Sermayesi" (sayfa 90-103) bölümünde yer verilmiştir. Politikalar: https://www.halkbank.com.tr/tr/bankamiz/surdurulebilirlik/surdurulebilirlik/ilkeler-ve-politikalar.html
	İş kazalarını önleme ve sağlığın korunması amacıyla alınan önlemler ve kaza istatistikleri kamuya açıklanmıştır.	X					2022 Yılı Entegre Faaliyet Raporu'nun "İnsan Sermayesi" (sayfa 90-103) ve "Çevresel Performans Göstergeleri" (sayfa 477) bölümlerinde yer verilmiştir.
C1.7	Kişisel verilerin korunması ve veri güvenliği politikaları oluşturulmuş ve kamuya açıklanmıştır.	X					Bankanın web sitesinde bulunan politikalarında yer verilmiştir. Politikalar: https://www.halkbank.com.tr/tr/bankamiz/surdurulebilirlik/surdurulebilirlik/ilkeler-ve-politikalar.html
C1.8	Etik politikası oluşturulmuş ve kamuya açıklanmıştır	X					Bankanın web sitesinde bulunan politikalarında yer verilmiştir. Politikalar: https://www.halkbank.com.tr/tr/bankamiz/surdurulebilirlik/surdurulebilirlik/ilkeler-ve-politikalar.html
C1.9	Toplumsal yatırım, sosyal sorumluluk, finansal kapsayıcılık ve finansmana erişim kapsamındaki çalışmalarını açıklar.	X					2022 Yılı Entegre Faaliyet Raporu'nun "Sosyal ve İlişkisel Sermaye" (sayfa 104-117) bölümünde yer verilmiştir.
C1.10	Çalışanlara ÇSY politikaları ve uygulamaları konusunda bilgilendirme toplantıları ve eğitim programları düzenlenmiştir.	X					2022 Yılı Entegre Faaliyet Raporu'nun "İnsan Sermayesi" (sayfa 90-103) bölümünde yer verilmiştir.
	C2. Paydaşlar, Uluslararası Standartlar ve İnisiyatifler						
C2.1	Müşteri şikâyetlerinin yönetimi ve çözümüne ilişkin müşteri memnuniyeti politikası düzenlenmiş ve kamuya açıklanmıştır.	X					Bankanın web sitesinde bulunan politikalarında yer verilmiştir. Politikalar: https://www.halkbank.com.tr/tr/bankamiz/surdurulebilirlik/surdurulebilirlik/ilkeler-ve-politikalar.html
C2.2	Paydaşlarla yürütülen iletişim (hangi paydaş, konu ve sıklık) hakkında bilgiler kamuya açıklanmıştır.	X					2022 Yılı Entegre Faaliyet Raporu'nun "Halkbank'ın Paydaşlarıyla İlişkileri" (sayfa 106-109) bölümünde yer verilmiştir.
C2.3	Raporlamalarda benimsenen uluslararası raporlama standartları açıklanmıştır.	X					2022 Yılı Entegre Faaliyet Raporu'nun "Rapor Hakkında" (sayfa 1) ve "Raporlama Kılavuzu" (sayfa 480-487) bölümlerinde yer verilmiştir.
C2.4	Sürdürülebilirlik ile ilgili benimsenen prensipler, imzacı veya üye olunan uluslararası kuruluş, komite ve ilkeler kamuya açıklanmıştır.	X					2022 Yılı Entegre Faaliyet Raporu'nun "Doğal Sermaye" (sayfa 132-141) bölümünde yer verilmiştir.
C2.5	Borsa İstanbul'un ve/veya uluslararası endeks sağlayıcıların sürdürülebilirlik endekslerinde yer almak için geliştirmelerde bulunulmuş, çalışmalar yürütülmüştür.	X					2022 Yılı Entegre Faaliyet Raporu'nun "Doğal Sermaye" (sayfa 132-141) bölümünde yer verilmiştir. Web Sayfası: https://www.halkbank.com.tr/tr/bankamiz/surdurulebilirlik/surdurulebilirlik/surdurulebilirlik-endeksi.html
	D. Kurumsal Yönetim İlkeleri						
D1	Sürdürülebilirlik alanındaki tedbirler ve stratejilerin belirlenmesinde menfaat sahiplerinin görüşlerine başvurulmuştur.	X					2022 Yılı Entegre Faaliyet Raporu'nun "Kurumsal Yönetim İlkeleri" (sayfa 164-179) bölümünde yer verilmiştir
D2	Sosyal sorumluluk projeleri, farkındalık etkinlikleri ve eğitimler ile sürdürülebilirlik konusu ve bunun önemi hakkında farkındalığın artırılması konusunda çalışmalar yapılmıştır.	X					2022 Yılı Entegre Faaliyet Raporu'nun "İnsan Sermayesi" (sayfa 90-103) bölümünde yer verilmiştir

Denetim Kurulu Raporu

Banka'nın 2022 yılı faaliyetleri incelenmiş ve aşağıdaki tespitlerde bulunulmuştur.

- 2022 yılı sonu itibarıyla Bankacılık sektörünün, 2021 yılı sonunda gerçekleşen miktarına göre; aktif büyüklüğünün %55,7 oranında artarak 14.344.402 milyon TL düzeyine ulaştığı, toplam menkul kıymetlerinin %60,5 oranında artarak 2.370.022 milyon TL düzeyinde gerçekleştiği, toplam mevduatının %67,4 oranında artarak 9.255.952 milyon TL'ye ulaştığı, gayrinakdi kredi hacminin %50,7 artarak 2.521.957 milyon TL'ye ve nakdi kredi hacminin %54,7 oranında artarak 7.580.668 milyon TL'ye yükseldiği ve takipteki krediler / toplam nakdi krediler oranının %2,11 seviyesinde gerçekleştiği,

- 2022 yılında Bankacılık sektöründe yaşanan bu gelişmelere karşılık 2022 yılsonu itibarıyla Halk Bankası'nın; aktif büyüklüğünün bir önceki yıla göre %54,5 oranında artarak 1.392.140 milyon TL düzeyinde gerçekleştiği, gayrinakdi kredilerinin %65,1 oranında artarak 190.941 milyon TL'den 315.186 milyon TL'ye, nakdi kredilerinin %57,7 oranında artarak 514.624 milyon TL'den 811.639 milyon TL'ye yükseldiği, Ülkemizin büyümesinin sürükleyici gücü olan KOBİ'lerimizin finansmanına yönelik kredi hacminin 2021 yılında 209.286 milyon TL iken 2022 yılında %77,4 artışla 371.281 milyon TL'ye yükseldiği, KOBİ kredilerindeki %19'luk pazar payı ile sektörün lider bankası olduğu, 2021 yılında 77.524 milyon TL olan esnaf kredi bakiyesinin 2022 yılında %59 oranında artarak 123.240 milyon TL kredi bakiyesine yükseldiği, toplam menkul kıymetlerinin %52,2 oranında artarak 186.145 milyon TL'den 283.364 milyon TL'ye, toplam mevduatının %69 oranında artarak 623.531 milyon TL'den 1.053.841 milyon TL'ye yükseldiği ve sektörde %2,11 olan takipteki krediler / toplam nakdi krediler oranının %2,03 olarak gerçekleştiği,

- Banka'nın 2022 yılında yurt içinde toplam 19,9 milyar TL nominal değerli finansman bonosu / tahvil ihracı gerçekleştirdiği,

- Banka'nın tarihi misyonundan gelen görevi nedeniyle küçük ve orta ölçekli işletmeler ile esnaf ve sanatkarların kredilendirilmesinin yanında kurumsal, ticari ve bireysel segmentteki firmalara da kredi kullandırılmakta olduğu, bu çerçevede; aktifin kalitesini belirleyen unsurlardan nakdi krediler / aktif toplamı rasyosunun 2022 yılsonu itibarıyla sektör ortalamasının %52,8 olmasına karşılık Banka'da %58,3 olarak gerçekleştiği ve 2022 yılında mevduatın krediye dönüşüm oranının %81,9 olan sektör ortalamasına karşılık Banka'da %77 düzeyinde gerçekleştiği,

- Banka'nın kayıtlı sermaye tavanının 10.000 milyon TL ve çıkarılmış sermayesinin 4.969 milyon TL olduğu, özkaynaklarının 2021 yılsonu itibarıyla 43.500 milyon TL iken %106,5 oranında artarak 2022 yılsonu itibarıyla 89.844 milyon TL'ye yükseldiği,

- Banka'nın net dönem kârının 2022 yılsonunda 14.754 milyon TL olarak gerçekleştiği,

- Banka'nın 2022 yılında kredi kartı adedinin 6,3 milyona, POS sayısının 493 bine, üye iş yeri sayısının 333 bine yükseldiği,

- 1 Ocak-31 Aralık 2022 hesap döneminde; Banka'nın defter tutma düzeninin, finansal tablolarının TTK, BDDK ve Banka Esas Sözleşmesi'nin Muhasebe ve Finansal Raporlamaya ilişkin hükümleri ve diğer ilgili mevzuata uygun olduğu, tutulması zorunlu defter ve kayıtların kanun icaplarına uygun şekilde tutularak kayıtların ve tevsik edici belgelerin düzenli şekilde muhafaza edildiği, muhasebe ve raporlama sistemlerinin usulüne uygun ve verimli bir şekilde işletildiği,

- Banka'nın yönetimi ile ilgili kararların usulüne uygun şekilde tutulan yönetim kurulu karar defterine işlendiği,

- Banka'nın iç kontrol, risk yönetimi ve iç denetim sistemlerinin gerek merkezde gerek mahallinde yapılan denetimlerle usulüne uygun ve etkin bir şekilde işletilmekte olduğu,

- 2022 yılında 14 yeni şube açılışı ile Banka'nın büyüme faaliyetlerine devam ettiği, yurt içi şube sayısının 1.032'ye yükseldiği, yurtdışında ise 5'i Kıbrıs'ta, 1'i Bahreyn'de olmak üzere 6, toplamda 1.038 şube ile faaliyet göstermekte olduğu, ayrıca Tahran ve Londra'da 1'er temsilcilik ofisi ile faaliyetlerini yürüttüğü,

- 2022 yılında emeklilik veya diğer nedenlerle olmak üzere toplam 656 kişinin Banka'dan ayrıldığı, Banka'nın insan kaynağı ihtiyacını karşılamak amacıyla 1.098 yeni personel aldığı ve toplam çalışan sayısının 20.781'e ulaştığı ve personel giderlerinin toplam gelirlere oranının ise 2021 yılında %18,7 iken 2022 yılında %11 olarak gerçekleştiği,

- 2022 yılında yüksek öğretim mezunu çalışan oranının Banka'da bir önceki yıla göre 30 baz puan artarak %87,8'e ulaştığı,

- Banka personelinin geliştirilmesi hedefinde hizmet içi eğitimlere aralıksız devam edilmekte olup personelin sınıf içi ve iş başı eğitimi ile uzaktan öğrenme yöntemiyle katıldığı eğitimlerle ilgili olarak 2022 yılında çalışan başına ortalama eğitim saatinin 45,63 olarak gerçekleştiği

Anlaşılmıştır.

Sonuç olarak; Banka Esas Sözleşmesi'nin 31 inci maddesi uyarınca düzenlediğimiz Denetim Kurulu Raporu'nu Genel Kurul'un bilgilerine saygılarımızla arz ederiz.

Prof. Dr. Yılmaz ÇOLAK
Denetim Kurulu Üyesi

Faruk ÖZÇELİK
Denetim Kurulu Üyesi

**Reeskont hariç rakamlar belirtilmiştir*

Mali Durum, Kârlılık ve Borç Ödeme Gücü

Aktif Yapısı
2022 yılı faaliyetleri sonucu Banka'nın aktif toplamı %54,5 oranında artış göstererek 1.392.140 milyon TL'ye ulaşmıştır.

Banka plasmanlarının önemli kalemleri %60,5 pay ile 842.618 milyon TL tutarında kredilerden, %26,9 pay ile 374.181 milyon TL tutarında menkul kıymetlerden, %11,9 pay ile 166.171 milyon TL tutarında likit aktiflerden ve %0,7 pay ile diğer plasmanlardan oluşmuştur.

2022 yıl sonu itibarıyla bir önceki döneme göre önemli artış 303.030 milyon TL ile nakdi kredilerde ve 150.880 milyon TL ile menkul kıymetlerde izlenmiştir.

Banka 2022 yıl sonu itibarıyla nakdi kredilerini %56,2 oranında artırmıştır. Mevduatın krediye dönüşüm oranı ise %79,4 düzeyinde gerçekleşmiştir.

Takipteki krediler 2022 yıl sonu itibarıyla 18.594 milyon TL, takipteki krediler/toplam nakdi krediler oranı ise %2,21 düzeyinde gerçekleşmiştir.

Pasif Yapısı
Banka kaynaklarının önemli kısmı %76,2 pay ile 1.060.923 milyon TL tutarında mevduat hesaplarından, %9,0 pay ile 124.795 milyon TL tutarında mevduat dışı kaynaklardan, %6,5 pay ile 89.844 milyon TL tutarında özkaynaklardan ve %8,3 pay ile diğer kaynaklardan oluşmuştur.

2022 yıl sonu itibarıyla bir önceki döneme göre önemli artışlar 435.018 milyon TL ile mevduatta izlenmiştir.

Banka'nın en önemli kaynağı durumunda olan mevduat, türleri itibarıyla incelendiğinde toplam mevduat içinde DTH mevduatının %32,1 pay ile 47.369 milyon TL, ticari mevduatının %20,1 pay ile 131.471 milyon TL, tasarruf mevduatının %20,0 pay ile 104.430 milyon TL, bankalar mevduatının %12,7 pay ile 71.449 milyon TL, resmi kuruluşlar mevduatının %7,0 pay ile 58.368 milyon TL ve kıymetli maden mevduatının %4,1 pay ile 9.904 milyon TL artış kaydettiği gözlenmiştir.

Mevduatın %53,5'i TL hesaplardan, %46,5'i ise döviz hesaplarından oluşmuştur. Vadesiz mevduatın toplam mevduat içindeki payı ise %28,7 oranında gerçekleşmiştir.

Kârlılık Yapısı
Banka 2022 faaliyet dönemini 14.754 milyon TL net kâr ile tamamlamıştır. Dönem kârını oluşturan önemli gelir ve gider kalemleri ise aşağıda belirtilmiştir.

Banka'nın en önemli gelir kalemi aktif plasmanlarından elde ettiği faiz gelirleri olarak izlenmektedir. Yıl sonunda 153.974 milyon TL olarak gerçekleşmiştir.

Faiz gelirlerinin %55,6 pay ile 85.604 milyon TL'si kredilerden, %43,9 pay ile 67.542 milyon TL'si menkul değerlerden sağlanmıştır. Bir önceki döneme göre en önemli artış 39.754 milyon TL ile menkul değerlerden sağlanan faiz gelirlerinde gerçekleşmiştir.

Faiz giderlerini oluşturan hesaplar incelendiğinde, %75,2 pay ve 64.460 milyon TL ile en büyük tutarın mevduata ödenen faizler olduğu gözlenmektedir. Mevduata ödenen faiz giderleri, 2022 yılında Banka'nın ana gider kalemi olarak gerçekleşmiştir. 21.269 milyon TL olarak gerçekleşen diğer faiz giderleri ile birlikte toplam faiz giderleri 85.729 milyon TL düzeyinde oluşmuştur.

Banka'nın net faiz geliri ise bir önceki döneme göre %243,6 oranında artış göstererek 68.245 milyon TL düzeyinde gerçekleşmiştir.

Net ücret komisyon gelirleri bir önceki döneme göre %107,0 oranında artış göstererek 8.462 milyon TL olarak gerçekleşmiştir.

Banka 2022 yılı faaliyetleri ile ilgili olarak 36.785 milyon TL beklenen zarar karşılığı ayırmıştır.

Faaliyet giderleri içinde önemli bir paya sahip olan personel giderleri ise bir önceki döneme göre %90,8 oranında artarak 8.221 milyon TL düzeyinde gerçekleşmiştir.

2022 yılı faaliyetleri sonucu 20.144 milyon TL vergi öncesi kâr sağlanmış, 5.390 milyon TL vergi karşılığı ayrıldıktan sonra yılsonu karı 14.754 milyon TL olarak gerçekleşmiştir. Banka, sürdürülebilir kârlılığını 2022 yılında da devam ettirmiştir.

5 Yıllık Döneme İlişkin Özet Finansal Bilgiler

AKTİF (milyon TL)	2018	2019	2020	2021	2022
Likit Aktifler	40.084	38.229	66.032	126.959	166.171
Menkul Kıymetler	74.557	102.734	159.200	223.301	374.181
Nakdi Krediler	259.074	309.208	449.725	539.588	842.618
Ortaklık Yatırımları	4.771	3.750	6.249	8.963	19.707
Duran Varlıklar	3.645	8.055	8.804	9.191	13.003
Diğer	4.750	6.481	6.679	15.629	29.860
BKZ	8.473	11.421	16.663	22.414	53.400
Aktif Toplamı	378.422	457.045	680.026	901.217	1.392.140

PASİF (milyon TL)	2018	2019	2020	2021	2022
Mevduat	248.855	297.734	457.286	625.904	1.060.923
Para Piyasalarına Borçlar	38.162	53.201	103.956	139.170	102.159
Alınan Krediler	11.916	11.017	10.387	13.545	13,422
Fonlar	2.874	3.209	3.617	139	238
İhraç Edilen Menkul Kıymetler	15.048	17.591	13.195	6.143	8.976
Diğer	32.546	42.096	48.654	72.816	115.233
Özkaynaklar	29.021	32.197	42.931	43.500	89.844
Dönem Net Kârı/Zararı	2.522	1.720	2.600	1.508	14.754
Pasif Toplamı	378.422	457.045	680.026	901.217	1.392.140

Türkiye Halk Bankası Anonim Şirketi

31 Aralık 2022 Tarihinde Sona Eren Hesap Dönemine Ait Konsolide Olmayan Finansal Tablolar ve Bağımsız Denetim Raporu

Deloitte.

DRT Bağımsız Denetim ve
Serbest Muhasebeci
Mali Müşavirlik A.Ş.
Maslak no1 Plaza
Eski Büyükdere Caddesi
Maslak Mahallesi No:1
Maslak, Sarıyer 34398
İstanbul, Türkiye

Tel : +90 (212) 366 6000
Fax : +90 (212) 366 6020
www.deloitte.com.tr

Mersis No: 0291001097600016
Ticari Sicil No : 304099

BAĞIMSIZ DENETÇİ RAPORU

Türkiye Halk Bankası A.Ş. Genel Kurulu'na

A) Finansal Tabloların Bağımsız Denetimi

1) Sınırlı Olumlu Görüş

Türkiye Halk Bankası A.Ş.'nin ("Banka") 31 Aralık 2022 tarihli konsolide olmayan bilançosu ile aynı tarihte sona eren hesap dönemine ait; konsolide olmayan kar veya zarar tablosu, konsolide olmayan kar veya zarar ve diğer kapsamlı gelir tablosu, konsolide olmayan özkaynak değişim tablosu ve konsolide olmayan nakit akış tablosu ile önemli muhasebe politikalarının özeti de dahil olmak üzere finansal tablo dipnotlarından oluşan finansal tablolarını denetlemiş bulunuyoruz.

Görüşümüze göre, Sınırlı Olumlu Görüşün Dayanağı bölümünde belirtilen konunun etkileri hariç olmak üzere, ilişikteki finansal tablolar Banka'nın 31 Aralık 2022 tarihi itibarıyla finansal durumunu ve aynı tarihte sona eren hesap dönemine ait finansal performansını ve nakit akışlarını, 1 Kasım 2006 tarihli ve 26333 sayılı Resmi Gazete'de yayımlanan "Bankaların Muhasebe Uygulamalarına ve Belgelerin Saklanmasına İlişkin Usul ve Esaslar Hakkında Yönetmelik" ve Bankacılık Düzenleme ve Denetleme Kurulu tarafından bankaların hesap ve kayıt düzenine ilişkin yayımlanan diğer düzenlemeler ile Bankacılık Düzenleme ve Denetleme Kurumu (BDDK) genelge ve açıklamaları ve bunlar ile düzenlenmeyen konularda Türkiye Finansal Raporlama Standartları (TFRS) hükümlerini içeren; "BDDK Muhasebe ve Finansal Raporlama Mevzuatı"na uygun olarak tüm önemli yönleriyle gerçeğe uygun bir biçimde sunmaktadır.

2) Sınırlı Olumlu Görüşün Dayanağı

Banka, Türkiye Finansal Raporlama Standardı ("TFRS") 9 uyarınca hazırladığı iş modeli doğrultusunda daha önce gerçeğe uygun değer farkı diğer kapsamlı gelire yansıtılan finansal varlıklara sınıfladığı 18.965.006 Bin TL tutarındaki devlet borçlanma senetlerini, 23 Mayıs 2018 tarihinde itfa edilmiş maliyeti ile ölçülen finansal varlıklar altında yeniden sınıflandırmış ve kâr veya zararda yeniden sınıflandırılacak birikmiş diğer kapsamlı gelirler veya giderler altındaki 2.229.977 Bin TL tutarındaki menkul değerler değer azalış fonunu iptal etmiştir. Bu durum, ilgili TFRS 9 hükümlerine aykırılık teşkil etmektedir. İtfa edilmiş maliyeti ile ölçülen finansal varlıklara sınıflanan devlet borçlanma senetlerinin 31 Aralık 2022 tarihi itibarıyla değeri 31.249.779 Bin TL'dir. İlgili sınıflama yapılmamış olsaydı, 31 Aralık 2022 tarihi itibarıyla toplam varlıklar ve özkaynaklar vergi etkisi hariç 3.501.034 Bin TL daha düşük olacaktı.

Yaptığımız bağımsız denetim, BDDK tarafından 2 Nisan 2015 tarihli 29314 sayılı Resmi Gazete'de yayımlanan "Bankaların Bağımsız Denetimi Hakkında Yönetmelik" ve Kamu Gözetimi, Muhasebe ve Denetim Standartları Kurumu (KGK) tarafından yayımlanan Türkiye Denetim Standartları'nın bir parçası olan Bağımsız Denetim Standartları'na (BDS'lere) uygun olarak yürütülmüştür. Bu Standartlar kapsamındaki sorumluluklarımız, raporumuzun Bağımsız Denetçinin Finansal Tabloların Bağımsız Denetimine İlişkin Sorumlulukları bölümünde ayrıntılı bir şekilde açıklanmıştır. KGK tarafından yayımlanan Bağımsız Denetçiler için Etik Kurallar (Etik Kurallar) ile finansal tabloların bağımsız denetimiyle ilgili mevzuatta yer alan etik hükümlere uygun olarak Banka'dan bağımsız olduğumuzu beyan ederiz. Etik Kurallar ve mevzuat kapsamındaki etiğe ilişkin diğer sorumluluklar da tarafımızca yerine getirilmiştir. Bağımsız denetim sırasında elde ettiğimiz bağımsız denetim kanıtlarının, görüşümüzün oluşturulması için yeterli ve uygun bir dayanak oluşturduğuna inanıyoruz.

3) Dikkat Çekilen Hususlar

Altıncı bölüm bir numaralı dipnotta detaylı olarak açıklandığı üzere, Banka'nın etkilenebileceği aşağıdaki hususlara dikkat çekmekteyiz:

Amerika Birleşik Devletleri ("ABD") New York Güney Bölge Savcılığı tarafından 15 Ekim 2019 tarihinde İran yaptırımlarının ihlal edilmesi ile ilgili Banka hakkında New York Güney Bölge Mahkemesi'nde ("Bölge Mahkemesi") dava açılmıştır. Bölge Mahkemesi'nde görülmekte olan ceza davası, Banka tarafından "Yabancı Devletlerin Yargı Bağışıklığı Kanunu (FSIA)" kapsamında yapılan itiraza dair temyiz nedeniyle bekleme sürecindedir. Banka'nın ABD Yargıtay Mahkemesi (Supreme Court) nezdindeki temyiz süreci devam etmektedir.

Ayrıca, ABD New York Güney Bölge Mahkemesi nezdinde, müştekiler tarafından "yaptırım ihlallerinden dolayı Iran'dan alacaklarını tahsil edemedikleri gerekçesiyle" Banka hakkında 27 Mart 2020 tarihinde tazminat talebi ile hukuk davası açılmıştır. Bölge Mahkemesi davayı reddetmiştir. Müştekiler, mahkeme kararını İkinci İstinaf nezdinde temyize götürmüştür. Mahkemenin vereceği karar beklenmektedir.

Banka Yönetimi, bu aşamada, Banka hakkında devam eden ceza ve hukuk davalarından kaynaklanan herhangi bir olası ceza, tazminat, yaptırım veya önlem uygulanmadığını belirtmiştir. ABD'li yetkili kurumlar tarafından Banka'nın finansal durumunu olumsuz yönde etkileyebilecek bir karar alınması konusu belirsizliğini korumaktadır. Banka'nın finansal tablolarında bu hususlarla ilgili herhangi bir karşılık ayrılmamıştır. Ancak, yukarıda açıklanan hususlar, tarafımızca verilen görüşü etkilememektedir.

4) Kilit Denetim Konuları

Kilit denetim konuları, mesleki muhakememize göre cari döneme ait finansal tabloların bağımsız denetiminde en çok önem arz eden konulardır. Kilit denetim konuları, bir bütün olarak finansal tabloların bağımsız denetimi çerçevesinde ve finansal tablolara ilişkin görüşümüzün oluşturulmasında ele alınmış olup, bu konular hakkında ayrı bir görüş bildirmemekteyiz. Tarafımızca; Sınırlı Olumlu Görüşün Dayanağı bölümünde açıklanan konuya ilâve olarak aşağıda açıklanan konular kilit denetim konuları olarak belirlenmiş ve raporumuzda bildirilmiştir.

Deloitte.

Kilit Denetim Konusu	Denetimde bu konu nasıl ele alındı
Kredilere ilişkin TFRS 9 "Finansal Araçlar Standardı" çerçevesinde belirlenen değer düşüklüğü Kredilere ilişkin değer düşüklüğü yönetim için önemli bir yargı alanıdır. Banka'nın 31 Aralık 2022 tarihli konsolide olmayan finansal tablolarında aktifte %61 paya sahip olan krediler toplam 842.617.528 bin TL'dir ve buna istinaden ayrılmış olan toplam 53.309.206 bin TL tutarında beklenen zarar karşılığı bulunmaktadır. Banka, 22 Haziran 2016 tarih ve 29750 sayılı Resmi Gazete'de yayımlanmış olan "Kredilerin Sınıflandırılması ve Bunlar İçin Ayrılacak Karşılıklara İlişkin Usul ve Esaslar Hakkında Yönetmelik" uyarınca 1 Ocak 2018 tarihinden itibaren değer düşüklüğü karşılıklarını TFRS 9 hükümlerine uygun olarak ayırmaktadır. Uygulanan muhasebe politikaları Üçüncü Bölüm VIII no'lu dipnotta detaylı açıklanmıştır. Beklenen kredi zararları tahmini tarafsız, olasılıklara göre ağırlıklandırılmış ve geçmiş olaylar, mevcut şartlar ve gelecekteki ekonomik şartlara ilişkin tahminler hakkında desteklenebilir bilgiler içermelidir. Banka, kredi değer düşüklüğü tutarının hesaplanması sırasında önemli yargı, yorum ve varsayımlar kullanarak kararlar alır. Bu yargı, yorum ve varsayımlar, kredilerdeki beklenen kredi zararlarını ölçmek için uygulanan finansal modellerin geliştirilmesinde kilit öneme sahiptir. TFRS 9'da belirtilen gereklilikleri yerine getirmeme durumu Banka için muhtemel bir risk oluşturmaktadır. Söz konusu risk, değer düşüklüğüne uğrayan kredilerin tespit edilememesi ve ilgili kredi ve alacaklara ilişkin makul değer düşüklüğü karşılığı ayrılmamasıdır. Dolayısıyla, söz konusu krediler ve alacaklara ilişkin değer düşüklüğü kilit denetim konusu olarak değerlendirilmektedir. Finansal tablolardaki krediler ve alacaklar için ayrılan karşılıklara ilişkin bilgiler Bölüm 5, I.5 numaralı dipnotta açıklanmıştır.	Denetim çalışmalarımızın bir parçası olarak aşağıdaki prosedürler gerçekleştirilmiştir: Kredilerin sınıflandırılması ile değer düşüklüğüne uğradığının tespiti ve değer düşüklüğü hesaplamalarına ilişkin Banka'nın uyguladığı kilit kontrollerin tasarımı ve uygulanması ile faaliyet etkinliği değerlendirilerek test edilmiştir. Bu çalışmalarımıza dair prosedürlere bilgi sistemleri uzmanlarımız da katılmıştır. Örneklem finansal araçlar için, yönetimin muhasebe politikasını ve finansal aracın sınıflandırmasını değerlendirmek için ilgili sözleşme şartları okunmuş ve analiz edilmiştir. Kredilerin değer düşüklüğüne uğrayıp uğramadığının tespiti ve alacağın beklenen zarar karşılığının zamanında ve mevzuata uygun olarak tesis edilip edilmediğini saptamak için kredi ve alacaklardan seçtiğimiz örnekler denetim testlerine tabi tutularak kredi inceleme çalışmaları yapılmıştır. Girdilerin ve varsayımların makul olup olmadığını, varsayımlar arasındaki ilişkiyi ve varsayımların birbirine bağlı ve içlerinde tutarlı olup olmadığını, varsayımların uygun bir şekilde yansıtılıp yansıtılmadığını, piyasa bilgileri ve tahsisatların tüm muhasebe tahminleri dahil olmak üzere diğer varsayımlarla birlikte toplu olarak değerlendirildiğinde makul görünüp görünmediğini dikkate alarak beklenen kredi zararı hesaplamasının her aşaması için yönetim tarafından kullanılan ilgili girdiler ve varsayımlar test edilmiştir. Önemli parametrelerin tamlığını ve doğruluğunu görebilmek için geçmiş zarar verileri test edilmiştir. Modelin uygulanmasını sağlayan ilgili girdiler ve beklenen kredi zararı hesaplamasının her aşamasının matematiksel bütünlüğü test edilmiştir. Banka yönetimi ile yapılan görüşmeler çerçevesinde değer düşüklüğü hesaplamalarına dayanak oluşturan temel varsayım ve tüm diğer yargıların makul olup olmadığı değerlendirilmiştir. Model ve varsayımlarla ilgili tüm çalışmalara uzmanlarımız dahil edilmiştir. Banka'nın finansal tablolarında, krediler ve alacaklara ve ilgili değer düşüklüğüne ilişkin TFRS 9 çerçevesinde yer alan dipnotları kontrol edilmiştir.

Kilit Denetim Konusu	Denetimde bu konu nasıl ele alındı
Emeklilik haklarından doğan yükümlülükler Banka'nın çalışanlarına sağladığı tanımlanmış fayda esaslı emeklilik planı ("Plan") 506 sayılı Sosyal Sigortalar Kanunu'nun ("Kanun") Geçici 20'nci maddesine göre kurulmuş olan Türkiye Halk Bankası AŞ Emekli Sandığı Vakfı ile T.C. Ziraat Bankası ve T. Halk Bankası Çalışanları Emekli Sandığı Vakıfları aracılığıyla yönetilmektedir. Detayları Üçüncü Bölüm XVII. numaralı dipnotta açıklandığı üzere Plan; 5510 sayılı Sosyal Güvenlik Kanunu Geçici 20'nci maddesi uyarınca Sosyal Güvenlik Kurumu'na ("SGK") devir edilecek haklar ile Banka tarafından sağlanan ve devre konu olmayan diğer sosyal hak ve sağlık faydalarından oluşmaktadır. Devre konu haklara ilişkin devir tarihini belirleme yetkisi Bakanlar Kurulu'na verilmiştir. SGK'ya devirden sonra vakıf senedinde bulunmasına rağmen SGK tarafından karşılanmayan diğer sosyal haklar ve ödemeler, sandıklar ve sandık iştirakçilerini istihdam eden kuruluşlarca karşılanmaya devam edecektir. Banka'nın 31 Aralık 2022 tarihi itibarıyla devre konu yükümlülüklerinin peşin değeri bağımsız bir aktüer tarafından Kanun'da belirtilen aktüeryal varsayımlar ve 15 Aralık 2006 tarihli ve 26377 Sayılı Resmi Gazete'de yayınlanmış olan Bakanlar Kurulu Kararı esas alınarak hesaplanmıştır. Sandık yükümlülüklerinin değerlemesi, devre konu sosyal yardımlar ile iskonto oranı, maaş artışı, enflasyon, demografik varsayımlar ve herhangi bir Plan değişikliğinin etkisi gibi temel varsayım ve tahminlere bağlı belirsizlikleri içermektedir. Yönetim, bu temel varsayım ve tahminlere bağlı belirsizliklerin değerlendirilmesinde, bağımsız aktüerin uzman görüşünden faydalanmaktadır. Beşinci Bölüm II.9.f numaralı dipnotta açıklanan devir yükümlülükleri hesaplamasında kullanılan temel varsayım ve tahminlerin önemli yargı içermesi, devir tarihinin kesin olmaması ile teknik faiz oranının Kanun ile belirlenmiş olmasının etkileri göz önünde bulundurularak, bu konu kilit denetim konularından biri olarak belirlenmiştir.	Denetim çalışmalarımız aşağıdaki prosedürleri içermektedir: Emeklilik haklarından doğan yükümlülüklerin hesaplanmasında kullanılan temel varsayımların ve tahminlerin uygunluğu ile yapılan hesaplamaların değerlendirmesi için denetim ekibimize bağımsız uzman (aktüer) dahil edilmiştir. Sandık varlıklarının plan yükümlülüklerini kullanılan yöntem ve varsayımlar çerçevesinde karşılayıp karşılamadığı test edilmiştir. Ayrıca, Banka'nın kullandığı uzman aktüere sağlanan verinin doğruluğuna dair örneklem yoluyla mutabakatlar ve testler yapılmıştır. Hesaplamalarda kullanılan aktüeryal varsayımlar, yöntem, yasal düzenlemeler ve mevzuatta önemli bir değişiklik olup olmadığı ve varsayımların makul olup olmadığı değerlendirilmiştir. Ayrıca buna ilişkin dipnot açıklamalarının da yeterliliği kontrol edilmiştir.

Deloitte.

Kilit Denetim Konusu	Denetimde bu konu nasıl ele alındı
Bilgi teknolojileri denetimi Banka, operasyonlarının sürekliliği ve finansal operasyonları için Bilgi teknolojileri altyapısına bağımlıdır ve Banka ile iştiraklerde teknoloji destekli hizmetlere olan talep hızla artmaktadır. Elektronik veri işlemesinin güvenilirliği ve sürekliliği üzerindeki kontroller, bilgi sistemleri iç kontroller denetiminin kapsamındadır. Banka'nın bilgi sistemlerine bağımlı olması ile erişim haklarına, sistemlerin sürekliliğinin, elektronik verilerin mahremiyetinin ve bütünlüğünün sağlanmasına ilişkin kontroller kritik önem taşımakta ve risk bazlı denetim planında bu önceliklere göre kapsam oluşturulmakta ve ilgili kapsama göre denetim uygulanmaktadır.	Bilgi teknolojileri denetim çalışmalarımız kapsamında gerçekleştirilen prosedürler: • Banka'nın bilgi sistemleri üzerindeki kontrolleri tarafımızca tespit edilmiş, anlaşılmış ve test edilmiştir. • Verilerin oluşumu, iletimi ve saklanması süreçlerinde rol alan tüm bilgi sistemleri katmanlarını (uygulamalar, veri tabanları, işletim sistemleri ve ağ seviyeleri) içermektedir. Test ettiğimiz bilgi sistemleri kontrolleri genel olarak aşağıda sıralanan alanlarda kategorize edilmektedir: •Erişim Güvenliği •Değişiklik Yönetimi •Veri Merkezi ve Ağ Operasyonları • Yüksek riskli kontrol alanları olarak, finansal verilere yetkisiz erişimlerin engellenmesi ve önlenmesine ilişkin veri tabanı seviyesindeki denetim izlerinin oluşturulması ve izlenmesi ile değişiklik yönetimi kontrol aktiviteleri belirlenmiştir. • Finansal verilere doğrudan veya dolaylı olarak etkisi olan tüm uygulamalar için denetim izlerinin yönetimi ve erişim yönetimine ilişkin kontroller test edilmiştir. • Finansal verilerin oluşum sürecinin temelini anlamak ve değişiklik ve erişimlerin tespiti amacıyla otomatik kontroller ve entegrasyon kontrolleri test edilmiştir. • Bununla birlikte, kontrollere girdi sağlayan ve BT bileşenleri tarafından üretilen raporların tamlık ve doğruluğuna ilişkin testler gerçekleştirilmiştir. Ayrıca, kapsamda yer alan uygulamaların veri tabanı, ağ ve işletim sistemi seviyelerine ilişkin kontroller test edilmiştir.

5) Yönetimin ve Üst Yönetimden Sorumlu Olanların Finansal Tablolara İlişkin Sorumlulukları

Banka yönetimi; finansal tabloların BDDK Muhasebe ve Finansal Raporlama Mevzuatı'na uygun olarak hazırlanmasından, gerçeğe uygun bir biçimde sunumundan ve hata veya hile kaynaklı önemli yanlışlık içermeyecek şekilde hazırlanması için gerekli gördüğü iç kontrolden sorumludur.

Finansal tabloları hazırlarken yönetim; Banka'nın sürekliliğini devam ettirme kabiliyetinin değerlendirilmesinden, gerektiğinde süreklilikle ilgili hususları açıklamaktan ve Banka'yı tasfiye etme ya da ticari faaliyeti sona erdirme niyeti ya da mecburiyeti bulunmadığı sürece işletmenin sürekliliği esasını kullanmaktan sorumludur.

Üst yönetimden sorumlu olanlar, Banka'nın finansal raporlama sürecinin gözetiminden sorumludur.

6) Bağımsız Denetçinin Finansal Tabloların Bağımsız Denetimine İlişkin Sorumlulukları

Bir bağımsız denetimde, biz bağımsız denetçilerin sorumlulukları şunlardır:

Amacımız, bir bütün olarak finansal tabloların hata veya hile kaynaklı önemli yanlışlık içerip içermediğine ilişkin makul güvence elde etmek ve görüşümüzü içeren bir bağımsız denetçi raporu düzenlemektir. BDDK tarafından 2 Nisan 2015 tarihli 29314 sayılı Resmi Gazete'de yayımlanan "Bankaların Bağımsız Denetimi Hakkında Yönetmelik" ve BDS'lere uygun olarak yürütülen bir bağımsız denetim sonucunda verilen makul güvence; yüksek bir güvence seviyesidir ancak, var olan önemli bir yanlışlığın her zaman tespit edileceğini garanti etmez. Yanlışlıklar hata veya hile kaynaklı olabilir. Yanlışlıkların, tek başına veya toplu olarak, finansal tablo kullanıcılarının bu tablolara istinaden alacakları ekonomik kararları etkilemesi makul ölçüde bekleniyorsa bu yanlışlıklar önemli olarak kabul edilir.

BDDK tarafından 2 Nisan 2015 tarihli 29314 sayılı Resmi Gazete'de yayımlanan "Bankaların Bağımsız Denetimi Hakkında Yönetmelik" ve BDS'lere uygun olarak yürütülen bir bağımsız denetimin gereği olarak, bağımsız denetim boyunca mesleki muhakememizi kullanmakta ve mesleki şüpheciliğimizi sürdürmekteyiz. Tarafımızca ayrıca:

- Finansal tablolardaki hata veya hile kaynaklı "önemli yanlışlık" riskleri belirlenmekte ve değerlendirilmekte; bu risklere karşılık veren denetim prosedürleri tasarlanmakta ve uygulanmakta ve görüşümüze dayanak teşkil edecek yeterli ve uygun denetim kanıtı elde edilmektedir. (Hile; muvazaa, sahtekarlık, kasıtlı ihmal, gerçeğe aykırı beyan veya iç kontrol ihlali fiillerini içerebildiğinden, hile kaynaklı önemli bir yanlışlığı tespit edememe riski, hata kaynaklı önemli bir yanlışlığı tespit edememe riskinden yüksektir.)

- Banka'nın iç kontrolünün etkinliğine ilişkin bir görüş bildirmek amacıyla değil ama duruma uygun denetim prosedürlerini tasarlamak amacıyla denetimle ilgili iç kontrol değerlendirilmektedir.

- Yönetim tarafından kullanılan muhasebe politikalarının uygunluğu ile yapılan muhasebe tahminlerinin ve ilgili açıklamaların makul olup olmadığı değerlendirilmektedir.

- Elde edilen denetim kanıtlarına dayanarak, Banka'nın sürekliliğini devam ettirme kabiliyetine ilişkin ciddi şüphe oluşturabilecek olay veya şartlarla ilgili önemli bir belirsizliğin mevcut olup olmadığı hakkında ve yönetimin işletmenin sürekliliği esasını kullanmasının uygunluğu hakkında sonuca varılmaktadır. Önemli bir belirsizliğin mevcut olduğu sonucuna varmamız halinde, raporumuzda, finansal tablolardaki ilgili açıklamalara dikkat çekmemiz ya da bu açıklamaların yetersiz olması durumunda olumlu görüş dışında bir görüş vermemiz gerekmektedir. Vardığımız sonuçlar, bağımsız denetçi raporu tarihine kadar elde edilen denetim kanıtlarına dayanmaktadır. Bununla birlikte, gelecekteki olay veya şartlar Banka'nın sürekliliğini sona erdirebilir.

- Finansal tabloların, açıklamalar dahil olmak üzere, genel sunumu, yapısı ve içeriği ile bu tabloların, temelini oluşturan işlem ve olayları gerçeğe uygun sunumu sağlayacak şekilde yansıtıp yansıtmadığı değerlendirilmektedir.

Deloitte.

Diğer hususların yanı sıra, denetim sırasında tespit ettiğimiz önemli iç kontrol eksiklikleri dahil olmak üzere, bağımsız denetimin planlanan kapsamı ve zamanlaması ile önemli denetim bulgularını üst yönetimden sorumlu olanlara bildirmekteyiz.

Bağımsızlığa ilişkin etik hükümlere uygunluk sağladığımızı üst yönetimden sorumlu olanlara bildirmiş bulunmaktayız. Ayrıca bağımsızlık üzerinde etkisi olduğu düşünülebilecek tüm ilişkiler ve diğer hususları ile varsa, ilgili önlemleri üst yönetimden sorumlu olanlara iletmiş bulunmaktayız.

Üst yönetimden sorumlu olanlara bildirilen konular arasından, cari döneme ait finansal tabloların bağımsız denetiminde en çok önem arz eden konuları yani kilit denetim konularını belirlemekteyiz. Mevzuatın konunun kamuya açıklanmasına izin vermediği durumlarda veya konuyu kamuya açıklamanın doğuracağı olumsuz sonuçların, kamuya açıklamanın doğuracağı kamu yararını aşacağının makul şekilde beklendiği oldukça istisnai durumlarda, ilgili hususun bağımsız denetçi raporumuzda bildirilmemesine karar verebiliriz.

B) Mevzuattan Kaynaklanan Diğer Yükümlülüklere İlişkin Rapor

TTK'nın 402'nci maddesinin dördüncü fıkrası uyarınca; Banka'nın 1 Ocak – 31 Aralık 2022 hesap döneminde defter tutma düzeninin, finansal tablolarının, TTK ile Banka esas sözleşmesinin finansal raporlamaya ilişkin hükümlerine uygun olmadığına dair önemli bir hususa rastlanmamıştır.

TTK'nın 402'nci maddesinin dördüncü fıkrası uyarınca; Yönetim Kurulu tarafımıza denetim kapsamında istenen açıklamaları yapmış ve talep edilen belgeleri vermiştir.

Bu bağımsız denetimi yürütüp sonuçlandıran sorumlu denetçi Müjde Aslan'dır.

DRT BAĞIMSIZ DENETİM VE SERBEST MUHASEBECİ MALİ MÜŞAVİRLİK A.Ş.
Member of **DELOITTE TOUCHE TOHMATSU LIMITED**

Müjde Aslan, SMMM
Sorumlu Denetçi

İstanbul, 17 Şubat 2023

TÜRKİYE HALK BANKASI AŞ'NİN 31 ARALIK 2022 TARİHİ İTİBARIYLA HAZIRLANAN YIL SONU KONSOLİDE OLMAYAN FİNANSAL RAPORU

1. Banka'nın Yönetim Merkezi'nin Adresi:
   Barbaros Mahallesi Şebboy Sokak No:4/1 Ataşehir/İstanbul
2. Banka'nın Telefon ve Faks Numaraları:
   Telefon : 0216 503 70 70
   Faks : 0212 340 93 99
3. Banka'nın İnternet Sayfası ve Elektronik Posta Adresi:
   İnternet sayfası adresi : www.halkbank.com.tr
   Elektronik posta adresi: halkbank.ir@halkbank.com.tr

Bankacılık Düzenleme ve Denetleme Kurumu tarafından düzenlenen "Bankalarca Kamuya Açıklanacak Finansal Tablolar ile Bunlara İlişkin Açıklama ve Dipnotlar Hakkında Tebliğ"e göre hazırlanan yıl sonu konsolide olmayan finansal rapor aşağıda yer alan bölümlerden oluşmaktadır.

- **Birinci Bölüm** : BANKA HAKKINDA GENEL BİLGİLER
- **İkinci Bölüm** : BANKANIN KONSOLİDE OLMAYAN FİNANSAL TABLOLARI
- **Üçüncü Bölüm** : İLGİLİ DÖNEMDE UYGULANAN MUHASEBE POLİTİKALARINA İLİŞKİN AÇIKLAMALAR
- **Dördüncü Bölüm** : BANKANIN MALİ BÜNYESİNE VE RİSK YÖNETİMİNE İLİŞKİN BİLGİLER
- **Beşinci Bölüm** : KONSOLİDE OLMAYAN FİNANSAL TABLOLARA İLİŞKİN AÇIKLAMA VE DİPNOTLAR
- **Altıncı Bölüm** : DİĞER AÇIKLAMALAR
- **Yedinci Bölüm** : BAĞIMSIZ DENETİM RAPORU

Bu raporda yer alan konsolide olmayan finansal tablolar ile bunlara ilişkin açıklama ve dipnotlar Bankaların Muhasebe Uygulamalarına ve Belgelerin Saklanmasına İlişkin Usul ve Esaslar Hakkında Yönetmelik, Türkiye Muhasebe Standartları, Türkiye Finansal Raporlama Standartları, bunlara ilişkin ek ve yorumlar ile Bankamız kayıtlarına uygun olarak, aksi belirtilmediği müddetçe **bin Türk Lirası** cinsinden hazırlanmış olup, bağımsız denetime tabi tutulmuş ve ilişikte sunulmuştur.

İstanbul, 17 Şubat 2023

R. Süleyman Özdil	**Osman Arslan**	**Mevlüt Uysal**	**Yusuf Duran Ocak**	**Osman Bektaş**
Yönetim Kurulu Başkanı, Denetim Komitesi Başkanı	Yönetim Kurulu Üyesi, Genel Müdür	Bağımsız Yönetim Kurulu Üyesi, Denetim Komitesi Üyesi	Finansal Yönetim ve Planlama Genel Müdür Yardımcısı	Finansal Muhasebe Daire Başkanı

Bu finansal rapor ile ilgili olarak soruların iletilebileceği yetkili personele ilişkin bilgiler:
Ad-Soyad / Unvan : Sercan PAT / Uzman
Tel No : 0216 503 52 13
Fax No : 0212 340 09 90

BİRİNCİ BÖLÜM
Banka Hakkında Genel Bilgiler

		Sayfa No
I.	Banka'nın kuruluş tarihi, başlangıç statüsü, anılan statüde meydana gelen değişiklikleri ihtiva eden Banka'nın tarihçesi	205
II.	Banka'nın sermaye yapısı, yönetim ve denetimini doğrudan ve dolaylı olarak tek başına veya birlikte elinde bulunduran ortaklıkları, varsa bu hususlarda yıl içindeki değişiklikler ile dâhil olduğu gruba ilişkin açıklama	205
III.	Banka'nın Yönetim Kurulu Başkan ve üyeleri, Denetim Komitesi üyeleri ile Genel Müdür ve yardımcılarının varsa Banka'da sahip oldukları paylara ve sorumluluk alanlarına ilişkin açıklamalar	205
IV.	Banka'da nitelikli pay sahibi olan kişi ve kuruluşlara ilişkin açıklamalar	206
V.	Banka'nın hizmet türü ve faaliyet alanlarını içeren özet bilgi	206
VI.	Bankaların Konsolide Finansal Tablolarının Düzenlenmesine İlişkin Tebliğ ile Türkiye Muhasebe Standartları gereği yapılan konsolidasyon işlemleri arasındaki farklılıklar ile tam konsolidasyona veya oransal konsolidasyona tabi tutulan, özkaynaklardan indirilen ya da bu üç yönteme dâhil olmayan kuruluşlar hakkında kısa açıklama	208
VII.	Banka ile bağlı ortaklıkları arasında özkaynakların derhal transfer edilmesinin veya borçların geri ödenmesinin önünde mevcut veya muhtemel, fiili veya hukuki engeller	208

İKİNCİ BÖLÜM
Konsolide Olmayan Finansal Tablolar

I.	Bilanço (Finansal Durum Tablosu)	210
II.	Nazım Hesaplar Tablosu	212
III.	Kar veya Zarar Tablosu	213
IV.	Kar veya Zarar ve Diğer Kapsamlı Gelir Tablosu	214
V.	Özkaynaklar Değişim Tablosu	215
VI.	Nakit Akış Tablosu	216
VII.	Kar Dağıtım Tablosu	217

ÜÇÜNCÜ BÖLÜM
Muhasebe Politikalarına İlişkin Açıklamalar

I.	Sunum esaslarına ilişkin açıklamalar	218
II.	Finansal araçların kullanım stratejisi ve yabancı para cinsinden işlemlere ilişkin açıklamalar	219
III.	Iştirak, bağlı ortaklık ve birlikte kontrol edilen ortaklıklara ilişkin açıklamalar	219
IV.	Vadeli işlem ve opsiyon sözleşmeleri ile türev ürünlere ilişkin açıklamalar	219
V.	Faiz gelir ve giderine ilişkin açıklamalar	220
VI.	Ücret ve komisyon gelir ve giderlerine ilişkin açıklamalar	220
VII.	Finansal varlıklara ilişkin açıklamalar	220
VIII.	Finansal varlıklarda değer düşüklüğüne ilişkin açıklamalar	223
IX.	Finansal araçların netleştirilmesine ilişkin açıklamalar	226
X.	Satış ve geri alış anlaşmaları ve menkul değerlerin ödünç verilmesi işlemlerine ilişkin açıklamalar	226
XI.	Satış amaçlı elde tutulan ve durdurulan faaliyetlere ilişkin duran varlıklar ile bu varlıklara ilişkin borçlar hakkında açıklamalar	226
XII.	Şerefiye ve diğer maddi olmayan duran varlıklara ilişkin açıklamalar	227
XIII.	Maddi duran varlıklara ilişkin açıklamalar	227
XIV.	Yatırım amaçlı gayrimenkullere ilişkin açıklamalar	228
XV.	Kiralama işlemlerine ilişkin açıklamalar	228
XVI.	Karşılıklar ve koşullu yükümlülüklere ilişkin açıklamalar	229
XVII.	Çalışanların haklarına ilişkin yükümlülüklere ilişkin açıklamalar	229
XVIII.	Vergi uygulamalarına ilişkin açıklamalar	230
XIX.	Borçlanmalara ilişkin ilave açıklamalar	231
XX.	İhraç edilen hisse senetlerine ilişkin açıklamalar	232
XXI.	Aval ve kabullere ilişkin açıklamalar	232
XXII.	Devlet teşviklerine ilişkin açıklamalar	232
XXIII.	Raporlamanın bölümlemeye göre yapılmasına ilişkin açıklamalar	232
XXIV.	Diğer hususlara ilişkin açıklamalar	232

DÖRDÜNCÜ BÖLÜM
Mali Bünyeye ve Risk Yönetimine İlişkin Bilgiler

I.	Özkaynaklara ilişkin açıklamalar	233
II.	Kredi riskine ilişkin açıklamalar	237
III.	Kur riskine ilişkin açıklamalar	247
IV.	Faiz oranı riskine ilişkin açıklamalar	249
V.	Hisse senedi pozisyon riskine ilişkin açıklamalar	253
VI.	Likidite riski yönetimine ve likidite karşılama oranına ilişkin açıklamalar	254
VII.	Kaldıraç oranına ilişkin açıklamalar	260
VIII.	Faaliyet bölümlemesine ilişkin açıklamalar	261
IX.	Finansal varlık ve yükümlülüklerin gerçeğe uygun değeri ile gösterilmesine ilişkin açıklamalar	264
X.	Başkalarının nam ve hesabına yapılan işlemler, inanca dayalı işlemlere ilişkin açıklamalar	267
XI.	Risk yönetimi ve risk ağırlıklı tutarlara ilişkin genel açıklamalar	267
XII.	Ücretlendirme politikalarına ilişkin bilgiler	279

BEŞİNCİ BÖLÜM
Konsolide Olmayan Finansal Tablolara İlişkin Açıklama ve Dipnotlar

I.	Bilançonun aktif hesaplarına ilişkin açıklama ve dipnotlar	281
II.	Bilançonun pasif hesaplarına ilişkin açıklama ve dipnotlar	303
III.	Nazım hesaplara ilişkin açıklama ve dipnotlar	315
IV.	Kar veya zarar tablosuna ilişkin açıklama ve dipnotlar	318
V.	Özkaynak değişim tablosuna ilişkin açıklama ve dipnotlar	323
VI.	Nakit akış tablosuna ilişkin açıklama ve dipnotlar	324
VII.	Banka'nın dahil olduğu risk grubuna ilişkin açıklamalar	325
VIII.	Banka'nın yurtiçi, yurtdışı, kıyı bankacılığı bölgelerindeki şube veya iştirakler ile yurtdışı temsilciliklerine ilişkin açıklamalar	327
IX.	Bağımsız denetçi / bağımsız denetim kuruluşundan alınan hizmetlere ilişkin ücretler	328
X.	Bilanço sonrası hususlara ilişkin açıklama ve dipnotlar	328

ALTINCI BÖLÜM
Diğer Açıklamalar

I.	Banka'nın faaliyetlerine ilişkin diğer açıklamalar	329

YEDİNCİ BÖLÜM
Bağımsız Denetim Raporu

I.	Bağımsız denetim raporuna ilişkin olarak açıklanması gereken hususlar	331
II.	Bağımsız denetçi tarafından hazırlanan açıklama ve dipnotlar	331

Türkiye Halk Bankası A.Ş.

31 Aralık 2022 Tarihinde Sona Eren Hesap Dönemine Ait Konsolide Olmayan Finansal Tablolara İlişkin Açıklama ve Dipnotlar

(Tutarlar aksi belirtilmedikçe Bin Türk Lirası (TL) olarak ifade edilmiştir.)

BİRİNCİ BÖLÜM: BANKA HAKKINDA GENEL BİLGİLER

I. BANKA'NIN KURULUŞ TARİHİ, BAŞLANGIÇ STATÜSÜ, ANILAN STATÜDE MEYDANA GELEN DEĞİŞİKLİKLERİ İHTİVA EDEN BANKA'NIN TARİHÇESİ

Türkiye Halk Bankası Anonim Şirketi ("Banka" veya "Halkbank") 2284 no'lu kanun kapsamında 1938 yılında faaliyete geçmiş olup, bugün itibarıyla kamusal sermayeli ticari bir banka olarak faaliyetine devam etmektedir.

II. BANKA'NIN SERMAYE YAPISI, YÖNETİM VE DENETİMİNİ DOĞRUDAN VE DOLAYLI OLARAK TEK BAŞINA VEYA BİRLİKTE ELİNDE BULUNDURAN ORTAKLIKLARI, VARSA BU HUSUSLARDA YIL İÇİNDEKİ DEĞİŞİKLİKLER İLE DÂHİL OLDUĞU GRUBA İLİŞKİN AÇIKLAMA

Banka'nın doğrudan hakimiyeti Türkiye Varlık Fonu'na aittir.

Banka'nın 31 Aralık 2022 tarihi itibarıyla nominal sermayesinin pay sahipleri arasındaki dağılımı aşağıda gösterilmektedir:

Hissedarlar	31 Aralık 2022	%	31 Aralık 2021	%
Türkiye Varlık Fonu [1]	4.357.946	87,70	1.862.602	75,29
Halka Açık Kısım [1]	611.094	12,30	611.094	24,70
Diğer Hissedarlar [2]	81	0,00	80	0,01
Toplam	**4.969.121**	**100,00**	**2.473.776**	**100,00**

[1] Türkiye Varlık Fonu'nun toplam hisseleri içerisinde 3.719.671 TL'lik hisse, Borsa'da işlem görebilir niteliktedir.
[2] "Diğer Hissedarlar" grubunda yer alan hisselerin 81 TL'si kendi hesaplarında kaydileştirilmekle birlikte Borsa'da işlem görmeyen hisse sahibi ortaklarımıza aittir.

13 Haziran 2012 tarih, 6327 sayılı Kanun ile 4603 sayılı Kanun'un 2'nci maddesine eklenen 3'üncü fıkra hükmü kapsamında Banka'daki kamu paylarının satış işlemleri tamamlanıncaya kadar kamuya ait hisseler, Türk Ticaret Kanunu hükümleri uyarınca Banka'nın bağlı bulunduğu Bakan tarafından idare ve temsil edilecektir.

III. BANKA'NIN YÖNETİM KURULU BAŞKAN VE ÜYELERİ, DENETİM KOMİTESİ ÜYELERİ İLE GENEL MÜDÜR VE YARDIMCILARININ VARSA BANKA'DA SAHİP OLDUKLARI PAYLARA VE SORUMLULUK ALANLARINA İLİŞKİN AÇIKLAMALAR

İsim	Görevi ve Sorumluluk Alanı
Recep Süleyman ÖZDİL	Yönetim Kurulu Başkanı, Bağımsız Yönetim Kurulu Üyesi
Mevlüt UYSAL	Yönetim Kurulu Başkan Vekili, Bağımsız Yönetim Kurulu Üyesi
Osman ARSLAN	Yönetim Kurulu Üyesi, Genel Müdür
Şeref AKSAÇ	Yönetim Kurulu Üyesi
Meltem TAYLAN AYDIN	Yönetim Kurulu Üyesi
Mesut KARAKAŞ	Bağımsız Yönetim Kurulu Üyesi
Maksut SERİM	Yönetim Kurulu Üyesi
Ebubekir ŞAHİN	Yönetim Kurulu Üyesi
Sezai UÇARMAK	Yönetim Kurulu Üyesi
Prof. Dr. Yılmaz ÇOLAK	Denetim Kurulu Üyesi
Faruk ÖZÇELİK	Denetim Kurulu Üyesi
Olcay ATLIOĞLU	Genel Müdür Yardımcısı, Bilgi Teknolojileri
İlhan BÖLÜKBAŞ	Genel Müdür Yardımcısı, Kredi Tahsis ve Yönetimi
Celal CANDAN	Genel Müdür Yardımcısı, Kredi Risk Tasfiye ve Hukuk İşleri
Tahir DEMİRKIRAN	Genel Müdür Yardımcısı, Kredi Politikaları, İzleme ve Özellikli Krediler
Ergin KAYA	Genel Müdür Yardımcısı, Operasyonel İşlemler ve Dijital Dönüşüm
Yalçın MADENCİ	Genel Müdür Yardımcısı, Kurumsal ve Ticari Pazarlama
Yusuf Duran OCAK	Genel Müdür Yardımcısı, Finansal Yönetim ve Planlama
Fatih ŞAHBAZ	Genel Müdür Yardımcısı, İnsan Kaynakları ve Destek Hizmetleri
Ali ŞÖNER	Genel Müdür Yardımcısı, Hazine Yönetimi ve Uluslararası Bankacılık
Altan TAŞKIRAN	Genel Müdür Yardımcısı, Bireysel ve Dijital Bankacılık
Hasan TUNCAY	Genel Müdür Yardımcısı, KOBİ Bankacılığı

Yukarıda ismi geçen kişilerin Banka'da sahip oldukları pay bulunmamaktadır.

Türkiye Halk Bankası A.Ş.

31 Aralık 2022 Tarihinde Sona Eren Hesap Dönemine Ait Konsolide Olmayan Finansal Tablolara İlişkin Açıklama ve Dipnotlar

(Tutarlar aksi belirtilmedikçe Bin Türk Lirası (TL) olarak ifade edilmiştir.)

a) Banka'nın üst yönetiminde, 2022 yılı içerisinde göreve atananların unvanlarına ve atanma tarihlerine aşağıda yer verilmiştir.

Unvanı	Adı Soyadı	Başlayış Tarihi
Yönetim Kurulu Üyesi	Mesut KARAKAŞ	25 Mart 2022
Genel Müdür Yardımcısı	Fatih ŞAHBAZ	22 Kasım 2022
Genel Müdür Yardımcısı	Altan TAŞKIRAN	22 Kasım 2022
Genel Müdür Yardımcısı	Tahir DEMİRKIRAN	28 Kasım 2022

b) Banka'nın üst yönetiminden 2022 yılı içerisinde görevden ayrılanların unvanlarına ve ayrılış tarihlerine aşağıda yer verilmiştir.

Unvanı	Adı Soyadı	Ayrılış Tarihi
Yönetim Kurulu Başkan Vekili	Himmet KARADAĞ	25 Mart 2022

IV. BANKA'DA NİTELİKLİ PAY SAHİBİ OLAN KİŞİ VE KURULUŞLARA İLİŞKİN AÇIKLAMALAR

Banka'da Türkiye Varlık Fonu dışında nitelikli paya sahip hissedar bulunmamaktadır.

V. BANKA'NIN HİZMET TÜRÜ VE FAALİYET ALANLARINI İÇEREN ÖZET BİLGİ

1) Banka hakkında genel bilgiler:

Türkiye Halk Bankası AŞ 2284 no'lu kanun kapsamında 1938 yılında faaliyete geçmiş olup, bugün itibarıyla kamusal sermayeli ticari bir banka olarak faaliyetine devam etmektedir.

2) Banka'nın yeniden yapılandırma süreci:

4603 no'lu "Türkiye Cumhuriyeti Ziraat Bankası, Türkiye Halk Bankası Anonim Şirketi ve Türkiye Emlak Bankası Anonim Şirketi Yasası", 2000-2002 dönemini kapsayan "Makro Ekonomik Program" çerçevesinde hazırlanmıştır. Bu yasanın amacı, uluslararası normları ve rekabeti yakalayabilmek için söz konusu bankaların modernize edilmesi ve banka hisselerinin büyük bir kısmının özel sektördeki gerçek ve tüzel kişilere satılmasıdır. Banka 14 Nisan 2001 tarihinde gerçekleşen olağanüstü genel kurul ile kuruluşun yapısını yeniden gözden geçirmiş, yeni bir yönetim kurulu seçmiş ve Banka'nın nominal sermayesi 250.000 TL'den 1.250.000 TL'ye çıkartılmıştır. Yeniden yapılanma süreci dâhilinde, Banka özel görev zararlarına karşılık olarak Türkiye Cumhuriyeti Hazine Müsteşarlığı'ndan devlet tahvili almış ve Banka'nın tüm görev zararı alacakları 30 Nisan 2001 tarihinde kapatılmıştır. Buna ek olarak, önemli sayıdaki çalışandan yeni iş sözleşmesi imzalamaları istenmiş veya bu çalışanlar diğer devlet kuruluşlarına aktarılmıştır.

Türkiye Halk Bankası A.Ş.

31 Aralık 2022 Tarihinde Sona Eren Hesap Dönemine Ait Konsolide Olmayan Finansal Tablolara İlişkin Açıklama ve Dipnotlar

(Tutarlar aksi belirtilmedikçe Bin Türk Lirası (TL) olarak ifade edilmiştir.)

4603 sayılı Kanun'un 2.2 maddesi uyarınca yeniden yapılandırma işlemlerinin tamamlanmasını müteakiben Banka'nın hisse satış işlemlerinin 4046 sayılı Özelleştirme Uygulamaları Hakkında Kanun hükümleri çerçevesinde sonuçlandırılması gerekmektedir. Yeniden yapılandırma ve hisse satış işlemlerinin 4603 sayılı Kanunun yürürlüğe girmesinden itibaren üç yıl içinde (25 Kasım 2003 tarihine kadar) tamamlanması gerekmektedir. Önce 31 Temmuz 2004 tarih ve 5230 sayılı yasa ile 4603 sayılı kanunun 2'nci maddesinin 2 numaralı fıkrasında yer alan "3 yıl" ibaresi "5 yıl" ve akabinde 10 Ocak 2007 tarih, 5572 sayılı yasa ile de "10 yıl" olarak değiştirilmiştir. Bu değişiklik sonucunda, Banka'nın özelleştirilmesi ile ilgili süre uzatılmıştır. Bakanlar Kurulu'nun bu süreyi bir defaya mahsus olmak üzere yarısı kadar uzatma yetkisi bulunmaktadır. Bakanlar Kurulu, 6 Kasım 2010 tarihli resmi gazetede yayımlanan 2010/964 sayılı kararıyla 10 yıllık süreyi yarısı kadar uzatmıştır.

Özelleştirme Yüksek Kurulu'nun 11 Ağustos 2006 tarih ve 2006/69 sayılı kararıyla Banka'daki kamu hisseleri Özelleştirme İdaresi Başkanlığı'na devredilmiş ve Banka'nın %99,9 hissesinin 25 Mayıs 2008 tarihine kadar blok satış yöntemiyle satılmasına karar verilmiştir. Danıştay 13'üncü Dairesi, 29 Kasım 2006 tarih, 2006/4258 sayılı kararıyla Özelleştirme Yüksek Kurulu'nun 11 Ağustos 2006 tarih ve 2006/69 sayılı kararının yürütmesini durdurmuştur. Bu kez Özelleştirme Yüksek Kurulu, 5 Şubat 2007 tarih ve 2007/8 sayılı kararını alarak Özelleştirme İdaresi Başkanlığı'na devredilen hisselerin %25'lik kısmının halka arz suretiyle özelleştirilmesi ve bu sürecin 2007 yılı sonuna kadar tamamlanmasını öngörmüştür. Banka'nın halka arz sürecinin %24,98'e tekabül eden ilk aşaması Mayıs 2007'nin ilk haftasında tamamlanarak hisseleri 10 Mayıs 2007'de Borsa İstanbul AŞ'de 8,00 tam TL baz fiyatla işlem görmeye başlamıştır. İkincil halka arz kapsamında da Özelleştirme Yüksek Kurulu'nun 4 Ekim 2012 tarih 2012/150 sayılı kararı ile Özelleştirme İdaresi Başkanlığı'na ait hisselerden %23,92'lik kısmının halka arzı, 21 Kasım 2012 tarihinde tamamlanmıştır.

31 Temmuz 2004 tarih, 25539 sayılı Resmi Gazete'de yayımlanan "5230 sayılı Pamukbank Türk Anonim Şirketi'nin ("Pamukbank") Türkiye Halk Bankası Anonim Şirketi'ne Devri ve Bazı Kanunlarda Değişiklik Yapılması Hakkında Kanun" uyarınca yönetimi ve denetimi Tasarruf Mevduatı Sigorta Fonu'na intikal etmiş olan Pamukbank'ın hisseleri, Halkbank'a devredilmiştir. Mülga Pamukbank TAŞ, Çukurova Sanayi İşletmeleri TAŞ, Çukurova İthalat ve İhracat TAO, Karamehmetler Hisseli Komandit Ortaklığı ve beş yüzü aşkın ortak tarafından bir özel sektör mevduat bankası olarak kurulmuştur. Pamukbank, Bakanlar Kurulu'nun 5 Mart 1955 gün ve 4/4573 sayılı kararı ile anonim şirket statüsünde özel bankacılık faaliyetlerine başlamıştır. 19 Haziran 2002 tarih ve 24790 sayılı (mükerrer) Resmi Gazete'de yayımlanan 742 sayılı Bankacılık Düzenleme ve Denetleme Kurumu Kararı ile 4389 sayılı Bankalar Kanunu'nun 14'üncü maddesinin 3 ve 4 numaralı fıkraları uyarınca, Pamukbank'ın temettü hariç ortaklık hakları ile yönetim ve denetimi 18 Haziran 2002 tarihi itibarıyla Tasarruf Mevduatı Sigorta Fonu'na ("Fon") devrolmuştur.

3) Banka'nın hizmet türü ve faaliyet alanları:

Banka'nın faaliyet alanı, ticari finansman ve kurumsal bankacılık, fon yönetimi işlemleri, bireysel bankacılık ve kredi kartı işlemlerini kapsamaktadır.

Banka 31 Aralık 2022 tarihi itibarıyla, yurtiçinde 1.032, yurtdışında ise 5'i Kıbrıs'ta, 1'i Bahreyn'de olmak üzere 6; toplamda 1.038 şubesi ile faaliyet göstermektedir. Yurtiçi şubeler rakamı 30 adet uydu şubeyi içermektedir. Bununla birlikte Banka'nın bir adet İngiltere'de ve bir adet İran'da olmak üzere toplam 2 adet temsilciliği bulunmaktadır.

Türkiye Halk Bankası A.Ş.

31 Aralık 2022 Tarihinde Sona Eren Hesap Dönemine Ait Konsolide Olmayan Finansal Tablolara İlişkin Açıklama ve Dipnotlar

(Tutarlar aksi belirtilmedikçe Bin Türk Lirası (TL) olarak ifade edilmiştir.)

VI. BANKALARIN KONSOLİDE FİNANSAL TABLOLARININ DÜZENLENMESİNE İLİŞKİN TEBLİĞ İLE TÜRKİYE MUHASEBE STANDARTLARI GEREĞİ YAPILAN KONSOLİDASYON İŞLEMLERİ ARASINDAKİ FARKLILIKLAR İLE TAM KONSOLİDASYONA VEYA ORANSAL KONSOLİDASYONA TABİ TUTULAN, ÖZKAYNAKLARDAN İNDİRİLEN YA DA BU ÜÇ YÖNTEME DÂHİL OLMAYAN KURULUŞLAR HAKKINDA KISA AÇIKLAMA

"Bankaların Konsolide Finansal Tablolarının Düzenlenmesine İlişkin Tebliğ" ile Türkiye Muhasebe Standartları gereği yapılan konsolidasyon işlemleri arasındaki farklılıktan dolayı, bağlı ortaklıklardan Platform Ödeme Hizmetleri ve Elektronik Para A.Ş. ile iştiraklerden Bileşim Finansal Teknolojiler ve Ödeme Sistemleri A.Ş. finansal kuruluş kapsamında olmadığından ilgili tebliğ gereğince konsolide edilmemektedir. Uluslararası Finansal Raporlama Standartları gereği hazırlanan konsolide finansal tablolarda Bileşim Finansal Teknolojiler ve Ödeme Sistemleri A.Ş. özkaynak yöntemine göre konsolidasyon kapsamına alınmış olup, Platform Ödeme Hizmetleri ve Elektronik Para A.Ş. ise tam konsolidasyon kapsamına alınmıştır.

Banka'nın bağlı ortaklıkları Halk Yatırım Menkul Değerler AŞ, Halk Gayrimenkul Yatırım Ortaklığı AŞ, Halk Finansal Kiralama AŞ, Halk Banka A.D. Skopje ile bağlı ortaklığı Halk Osiguruvanje A.D. Skopje, Halk Faktoring AŞ, Halkbank A.D. Beograd ve Halk Varlık Kiralama AŞ tam konsolidasyon kapsamına alınmıştır.

Banka'nın iştiraki olan Demir-Halkbank NV ("Demir Halk Bank"), Kobi Girişim Sermayesi Yatırım Ortaklığı AŞ ve Yıldız Tekno Girişim Sermayesi Yatırım Ortaklığı AŞ konsolide finansal tablolarda özkaynak yöntemi ile muhasebeleştirilmektedir. İştirakler; Banka'nın sermayesine katıldığı, üzerinde kontrolü bulunmamakla birlikte önemli etkinliğe sahip olduğu, yurtiçinde veya yurtdışında kurulu bulunan ortaklıklardır.

VII. BANKA İLE BAĞLI ORTAKLIKLARI ARASINDA ÖZKAYNAKLARIN DERHAL TRANSFER EDİLMESİNİN VEYA BORÇLARIN GERİ ÖDENMESİNİN ÖNÜNDE MEVCUT VEYA MUHTEMEL, FİİLİ VEYA HUKUKİ ENGELLER

Banka ile bağlı ortaklıkları arasında özkaynakların derhal transferi söz konusu değildir. Özkaynak içerisinde karların temettü olarak dağıtımı ilgili düzenlemeler uyarınca yapılmaktadır.

Banka ile bağlı ortaklıkları arasında borçların geri ödenmesinin önünde mevcut veya muhtemel, fiili veya hukuki engel bulunmamaktadır. Banka bağlı ortaklıklarıyla yaptığı hizmet alım veya sunumuna dair bedelleri, düzenlenen hizmet sözleşmeleri kapsamında tahsil veya tediye etmektedir.

Türkiye Halk Bankası A.Ş.

31 Aralık 2022 Tarihinde Sona Eren Hesap Dönemine Ait Konsolide Olmayan Finansal Tablolara İlişkin Açıklama ve Dipnotlar

(Tutarlar aksi belirtilmedikçe Bin Türk Lirası (TL) olarak ifade edilmiştir.)

İKİNCİ BÖLÜM: KONSOLİDE OLMAYAN FİNANSAL TABLOLAR

I. Bilanço (Finansal Durum Tablosu)
II. Nazım Hesaplar Tablosu
III. Kar veya Zarar Tablosu
IV. Kar veya Zarar ve Diğer Kapsamlı Gelir Tablosu
V. Özkaynaklar Değişim Tablosu
VI. Nakit Akış Tablosu
VII. Kar Dağıtım Tablosu

Türkiye Halk Bankası A.Ş.

31 Aralık 2022 Tarihi İtibarıyla Konsolide Olmayan Bilanço

(Tutarlar aksi belirtilmedikçe Bin Türk Lirası (TL) olarak ifade edilmiştir.)

I. BİLANÇO (FİNANSAL DURUM TABLOSU)

			Bağımsız denetimden geçmiş			Bağımsız denetimden geçmiş		
			Cari dönem			Önceki dönemv		
			31 Aralık 2022			31 Aralık 2021		
	VARLIKLAR	Dipnot	TP	YP	Toplam	TP	YP	Toplam
I.	FİNANSAL VARLIKLAR (Net)		129.001.375	173.538.837	302.540.212	87.048.030	139.311.735	226.359.765
1.1	Nakit ve Nakit Benzerleri		33.526.579	132.587.288	166.113.867	19.823.744	107.100.482	126.924.226
1.1.1	Nakit Değerler ve Merkez Bankası	(1)	31.834.644	127.159.631	158.994.275	19.513.681	103.910.654	123.424.335
1.1.2	Bankalar	(3)	1.749.473	5.427.657	7.177.130	344.437	3.189.828	3.534.265
1.1.3	Para Piyasalarından Alacaklar		-	-	-	-	-	-
1.1.4	Beklenen Zarar Karşılıkları (-)		57.538	-	57.538	34.374	-	34.374
1.2	Gerçeğe Uygun Değer Farkı Kâr Zarara Yansıtılan Finansal Varlıklar	(2)	33.996.979	133.751	34.130.730	25.137.951	725	25.138.676
1.2.1	Devlet Borçlanma Senetleri		33.948.807	923	33.949.730	24.869.639	725	24.870.364
1.2.2	Sermayede Payı Temsil Eden Menkul Değerler		-	-	-	145.601	-	145.601
1.2.3	Diğer Finansal Varlıklar		48.172	132.828	181.000	122.711	-	122.711
1.3	Gerçeğe Uygun Değer Farkı Diğer Kapsamlı Gelire Yansıtılan Finansal Varlıklar	(4)	61.158.143	37.902.282	99.060.425	39.347.469	25.960.864	65.308.333
1.3.1	Devlet Borçlanma Senetleri		59.787.086	37.459.800	97.246.886	38.593.800	25.623.561	64.217.361
1.3.2	Sermayede Payı Temsil Eden Menkul Değerler		843.654	442.482	1.286.136	228.886	337.303	566.189
1.3.3	Diğer Finansal Varlıklar		527.403	-	527.403	524.783	-	524.783
1.4	Türev Finansal Varlıklar	(2)(11)	319.674	2.915.516	3.235.190	2.738.866	6.249.664	8.988.530
1.4.1	Türev Finansal Varlıkların Gerçeğe Uygun Değer Farkı Kar Zarara Yansıtılan Kısmı		319.674	2.915.516	3.235.190	2.738.866	6.249.664	8.988.530
1.4.2	Türev Finansal Varlıkların Gerçeğe Uygun Değer Farkı Diğer Kapsamlı Gelire Yansıtılan Kısmı		-	-	-	-	-	-
II.	İTFA EDİLMİŞ MALİYETİ İLE ÖLÇÜLEN FİNANSAL VARLIKLAR (NET)		779.661.282	250.604.261	1.030.265.543	446.255.471	203.806.331	650.061.802
2.1	Krediler	(5)	666.016.811	176.600.717	842.617.528	390.846.238	148.741.790	539.588.028
2.2	Kiralama İşlemlerinden Alacaklar	(10)	-	-	-	-	-	-
2.3	Faktoring Alacakları		-	-	-	-	-	-
2.4	İtfa Edilmiş Maliyeti ile Ölçülen Diğer Finansal Varlıklar	(6)	166.986.452	74.003.544	240.989.996	77.789.153	55.064.541	132.853.694
2.4.1	Devlet Borçlanma Senetleri		164.526.640	74.003.544	238.530.184	77.738.630	55.064.541	132.803.171
2.4.2	Diğer Finansal Varlıklar		2.459.812	-	2.459.812	50.523	-	50.523
2.5	Beklenen Zarar Karşılıkları (-)		53.341.981	-	53.341.981	22.379.920	-	22.379.920
III.	SATIŞ AMAÇLI ELDE TUTULAN VE DURDURULAN FAALİYETLERE İLİŞKİN DURAN VARLIKLAR (Net)	(16)	-	-	-	-	-	-
3.1	Satış Amaçlı		-	-	-	-	-	-
3.2	Durdurulan Faaliyetlere İlişkin		-	-	-	-	-	-
IV.	ORTAKLIK YATIRIMLARI		10.492.662	9.214.095	19.706.757	3.158.133	5.804.528	8.962.661
4.1	İştirakler (Net)	(7)	152.016	1.612.921	1.764.937	78.073	1.218.924	1.296.997
4.1.1	Özkaynak Yöntemine Göre Değerlenenler		-	-	-	-	-	-
4.1.2	Konsolide Edilmeyenler		152.016	1.612.921	1.764.937	78.073	1.218.924	1.296.997
4.2	Bağlı Ortaklıklar (Net)	(8)	10.340.646	7.601.174	17.941.820	3.080.060	4.585.604	7.665.664
4.2.1	Konsolide Edilmeyen Mali Ortaklıklar		10.240.301	7.601.174	17.841.475	3.080.060	4.585.604	7.665.664
4.2.2	Konsolide Edilmeyen Mali Olmayan Ortaklıklar		100.345	-	100.345	-	-	-
4.3	Birlikte Kontrol Edilen Ortaklıklar (İş Ortaklıkları) (Net)	(9)	-	-	-	-	-	-
4.3.1	Özkaynak Yöntemine Göre Değerlenenler		-	-	-	-	-	-
4.3.2	Konsolide Edilmeyenler		-	-	-	-	-	-
V.	MADDİ DURAN VARLIKLAR (Net)	(12)	12.067.835	609	12.068.444	8.317.159	378	8.317.537
VI.	MADDİ OLMAYAN DURAN VARLIKLAR (Net)	(13)	574.468	-	574.468	513.936	-	513.936
6.1	Serefiye		-	-	-	-	-	-
6.2	Diğer		574.468	-	574.468	513.936	-	513.936
VII.	YATIRIM AMAÇLI GAYRİMENKULLER (Net)	(14)	360.056	-	360.056	359.752	-	359.752
VIII.	CARİ VERGİ VARLIĞI		-	-	-	-	-	-
IX.	ERTELENMİŞ VERGİ VARLIĞI	(15)	8.437.719	-	8.437.719	157.394	-	157.394
X.	DİĞER AKTİFLER (Net)	(17)	17.299.341	887.634	18.186.975	6.268.677	215.069	6.483.746
	VARLIKLAR TOPLAMI		957.894.738	434.245.436	1.392.140.174	552.078.552	349.138.041	901.216.593

İlişikteki açıklama ve dipnotlar bu finansal tabloların tamamlayıcı parçalarıdır.

Türkiye Halk Bankası A.Ş.

31 Aralık 2022 Tarihi İtibarıyla Konsolide Olmayan Bilanço

(Tutarlar aksi belirtilmedikçe Bin Türk Lirası (TL) olarak ifade edilmiştir.)

I. BİLANÇO (FİNANSAL DURUM TABLOSU)

			Bağımsız denetimden geçmiş			Bağımsız denetimden geçmiş		
			Cari dönem			Önceki dönem		
			31 Aralık 2022			31 Aralık 2021		
	YÜKÜMLÜLÜKLER	Dipnot	TP	YP	Toplam	TP	YP	Toplam
I.	MEVDUAT	(1)	567.603.075	493.319.456	1.060.922.531	259.839.714	366.064.757	625.904.471
II.	ALINAN KREDİLER	(3)	180.267	13.241.796	13.422.063	498.522	13.046.818	13.545.340
III.	PARA PİYASALARINA BORÇLAR		94.101.600	8.057.568	102.159.168	136.525.331	2.644.672	139.170.003
IV.	İHRAÇ EDİLEN MENKUL KIYMETLER (Net)	(4)	8.976.077	-	8.976.077	6.413.302	-	6.413.302
4.1	Bonolar		7.107.044	-	7.107.044	4.694.698	-	4.694.698
4.2	Varlığa Dayalı Menkul Kıymetler		1.011.622	-	1.011.622	1.011.622	-	1.011.622
4.3	Tahviller		857.411	-	857.411	706.982	-	706.982
V.	FONLAR	(5)	237.542	-	237.542	138.541	-	138.541
5.1	Müstakrizlerin Fonları		-	-	-	-	-	-
5.2	Diğer		237.542	-	237.542	138.541	-	138.541
VI.	GERÇEĞE UYGUN DEĞER FARKI KAR ZARARA YANSITILAN FİNANSAL YÜKÜMLÜLÜKLER		-	-	-	-	-	-
VII.	TÜREV FİNANSAL YÜKÜMLÜLÜKLER	(2)(8)	-	823.543	823.543	18.187	2.452.064	2.470.251
7.1	Türev Finansal Yükümlülüklerin Gerçeğe Uygun Değer Farkı Kar Zarara Yansıtılan Kısmı		-	823.543	823.543	18.187	2.452.064	2.470.251
7.2	Türev Finansal Yükümlülüklerin Gerçeğe Uygun Değer Farkı Diğer Kapsamlı Gelire Yansıtılan Kısmı		-	-	-	-	-	-
VIII.	FAKTORİNG YÜKÜMLÜLÜKLERİ		-	-	-	-	-	-
IX.	KİRALAMA İŞLEMLERİNDEN YÜKÜMLÜLÜKLER (Net)	(7)	1.275.326	3.163	1.278.489	854.471	12.112	866.583
X.	KARŞILIKLAR	(9)	8.717.353	-	8.717.353	3.408.469	-	3.408.469
10.1	Yeniden Yapılanma Karşılığı		-	-	-	-	-	-
10.2	Çalışan Hakları Karşılığı		5.285.506	-	5.285.506	2.246.923	-	2.246.923
10.3	Sigorta Teknik Karşılıkları (Net)		-	-	-	-	-	-
10.4	Diğer Karşılıklar		3.431.847	-	3.431.847	1.161.546	-	1.161.546
XI.	CARİ VERGİ BORCU	(10)	9.468.573	527	9.469.100	859.868	30	859.898
XII.	ERTELENMİŞ VERGİ BORCU	(10)	-	-	-	-	-	-
XIII.	SATIŞ AMAÇLI ELDE TUTULAN VE DURDURULAN FAALİYETLERE İLİŞKİN DURAN VARLIK BORÇLARI (Net)	(11)	-	-	-	-	-	-
13.1	Satış Amaçlı		-	-	-	-	-	-
13.2	Durdurulan Faaliyetlere İlişkin		-	-	-	-	-	-
XIV.	SERMAYE BENZERİ BORÇLANMA ARAÇLARI	(12)	6.041.809	21.173.452	27.215.261	6.051.459	15.591.893	21.643.352
14.1	Krediler		-	21.173.452	21.173.452	-	15.591.893	15.591.893
14.2	Diğer Borçlanma Araçları		6.041.809	-	6.041.809	6.051.459	-	6.051.459
XV.	DİĞER YÜKÜMLÜLÜKLER	(6)	64.721.368	4.354.061	69.075.429	41.129.481	2.166.547	43.296.028
XVI.	ÖZKAYNAKLAR	(13)	88.073.481	1.770.137	89.843.618	42.044.998	1.455.357	43.500.355
16.1	Ödenmiş Sermaye		4.969.121	-	4.969.121	2.473.776	-	2.473.776
16.2	Sermaye Yedekleri		17.683.890	395.076	18.078.966	6.963.056	294.687	7.257.743
16.2.1	Hisse Senedi İhraç Primleri		16.680.879	-	16.680.879	5.776.224	-	5.776.224
16.2.2	Hisse Senedi İptal Kârları		-	-	-	-	-	-
16.2.3	Diğer Sermaye Yedekleri		1.003.011	395.076	1.398.087	1.186.832	294.687	1.481.519
16.3	Kâr veya Zararda Yeniden Sınıflandırılmayacak Birikmiş Diğer Kapsamlı Gelirler veya Giderler		12.580.026	1.833.570	14.413.596	4.810.662	1.350.460	6.161.122
16.4	Kâr veya Zararda Yeniden Sınıflandırılacak Birikmiş Diğer Kapsamlı Gelirler veya Giderler		8.556.841	(458.509)	8.098.332	(1.732.203)	(189.790)	(1.921.993)
16.5	Kâr Yedekleri		29.529.707	-	29.529.707	28.021.978	-	28.021.978
16.5.1	Yasal Yedekler		2.696.611	-	2.696.611	2.548.763	-	2.548.763
16.5.2	Statü Yedekleri		-	-	-	-	-	-
16.5.3	Olağanüstü Yedekler		26.785.915	-	26.785.915	25.426.034	-	25.426.034
16.5.4	Diğer Kâr Yedekleri		47.181	-	47.181	47.181	-	47.181
16.6	Kâr veya Zarar		14.753.896	-	14.753.896	1.507.729	-	1.507.729
16.6.1	Geçmiş Yıllar Kâr veya Zararı		-	-	-	-	-	-
16.6.2	Dönem Net Kâr veya Zararı		14.753.896	-	14.753.896	1.507.729	-	1.507.729
16.7	Azınlık Payları		-	-	-	-	-	-
	YÜKÜMLÜLÜKLER TOPLAMI		849.396.471	542.743.703	1.392.140.174	497.782.343	403.434.250	901.216.593

İlişikteki açıklama ve dipnotlar bu finansal tabloların tamamlayıcı parçalarıdır.

Türkiye Halk Bankası A.Ş.

31 Aralık 2022 Tarihi İtibarıyla Konsolide Olmayan Bilanço Dışı Yükümlülükler Tablosu

(Tutarlar aksi belirtilmedikçe Bin Türk Lirası (TL) olarak ifade edilmiştir.)

II. NAZIM HESAPLAR TABLOSU

			Bağımsız denetimden geçmiş Cari dönem 31 Aralık 2022			Bağımsız denetimden geçmiş Önceki dönem 31 Aralık 2021		
	NAZIM HESAPLAR	**Dipnot**	**TP**	**YP**	**Toplam**	**TP**	**YP**	**Toplam**
A.	**BİLANÇO DIŞI YÜKÜMLÜLÜKLER (I+II+III)**		**415.654.379**	**358.192.812**	**773.847.191**	**177.195.784**	**263.127.030**	**440.322.814**
I.	**GARANTİ ve KEFALETLER**	**(1)**	**203.985.740**	**111.200.707**	**315.186.447**	**82.028.060**	**108.912.740**	**190.940.800**
1.1	Teminat mektupları		168.666.024	100.393.232	269.059.256	71.425.233	91.526.108	162.951.341
1.1.1	Devlet ihale kanunu kapsamına girenler		6.914.095	13.846.314	20.760.409	4.022.784	9.819.863	13.842.647
1.1.2	Dış ticaret işlemleri dolayısıyla verilenler		260.008	26.715.104	26.975.112	188.413	18.874.330	19.062.743
1.1.3	Diğer teminat mektupları		161.491.921	59.831.814	221.323.735	67.214.036	62.831.915	130.045.951
1.2	Banka kredileri		18.466.650	5.161.611	23.628.261	1.079.481	10.501.763	11.581.244
1.2.1	İthalat kabul kredileri		-	486.033	486.033	-	272.303	272.303
1.2.2	Diğer banka kabulleri		18.466.650	4.675.578	23.142.228	1.079.481	10.229.460	11.308.941
1.3	Akreditifler		53.360	5.625.245	5.678.605	22.275	6.842.406	6.864.681
1.3.1	Belgeli akreditifler		53.360	5.625.245	5.678.605	22.275	6.842.406	6.864.681
1.3.2	Diğer akreditifler		-	-	-	-	-	-
1.4	Garanti verilen prefinansmanlar		-	-	-	-	-	-
1.5	Cirolar		-	-	-	-	-	-
1.5.1	T.C. Merkez Bankasına cirolar		-	-	-	-	-	-
1.5.2	Diğer cirolar		-	-	-	-	-	-
1.6	Menkul kıy. ih. satın alma garantilerimizden		-	-	-	-	-	-
1.7	Faktoring garantilerinden		-	-	-	-	-	-
1.8	Diğer garantilerimizden		16.799.706	20.619	16.820.325	9.501.071	42.463	9.543.534
1.9	Diğer kefaletlerimizden		-	-	-	-	-	-
II.	**TAAHHÜTLER**		**85.805.725**	**23.652.091**	**109.457.816**	**38.457.173**	**10.799.643**	**49.256.816**
2.1	Cayılamaz taahhütler	(1)	82.028.145	17.738.854	99.766.999	37.152.475	6.988.133	44.140.608
2.1.1	Vadeli, aktif değer alım-satım taahhütleri		13.574.406	16.245.409	29.819.815	3.206.791	5.837.543	9.044.334
2.1.2	Vadeli, mevduat alım-satım, taahhütleri		-	-	-	-	-	-
2.1.3	İştir. ve bağ. ort. ser. İşt. taahhütleri		-	-	-	-	-	-
2.1.4	Kul. gar. kredi tahsis taahhütleri		16.557.370	1.493.445	18.050.815	5.086.550	1.150.590	6.237.140
2.1.5	Men. kıy. ihr. aracılık taahhütleri		-	-	-	-	-	-
2.1.6	Zorunlu karşılık ödeme taahhüdü		-	-	-	-	-	-
2.1.7	Çekler için ödeme taahhütlerimiz	(4)	9.705.677	-	9.705.677	6.146.359	-	6.146.359
2.1.8	İhracat taahhüt. kaynaklanan vergi ve fon yükümlülükleri		163.349	-	163.349	106.220	-	106.220
2.1.9	Kredi kartı harcama limit taahhütleri		34.608.889	-	34.608.889	17.272.727	-	17.272.727
2.1.10	Kredi kartları ve bankacılık hizmetlerine ilişkin promosyon uyg. taah.		24.391	-	24.391	27.584	-	27.584
2.1.11	Açığa menkul kıymet satış taahhütlerinden alacaklar		-	-	-	-	-	-
2.1.12	Açığa menkul kıymet satış taahhütlerinden borçlar		-	-	-	-	-	-
2.1.13	Diğer cayılamaz taahhütler		7.394.063	-	7.394.063	5.306.244	-	5.306.244
2.2	Cayılabilir taahhütler		3.777.580	5.913.237	9.690.817	1.304.698	3.811.510	5.116.208
2.2.1	Cayılabilir kredi tahsis taahhütleri		-	-	-	-	-	-
2.2.2	Diğer cayılabilir taahhütler		3.777.580	5.913.237	9.690.817	1.304.698	3.811.510	5.116.208
III.	**TÜREV FİNANSAL ARAÇLAR**	**(2)(3)**	**125.862.914**	**223.340.014**	**349.202.928**	**56.710.551**	**143.414.647**	**200.125.198**
3.1	Riskten korunma amaçlı türev finansal araçlar							
3.1.1	Gerçeğe uygun değer riskinden korunma amaçlı işlemler		-	-	-	-	-	-
3.1.2	Nakit akış riskinden korunma amaçlı işlemler		-	-	-	-	-	-
3.1.3	Yurtdışındaki net yatırım riskinden korunma amaçlı işlemler		-	-	-	-	-	-
3.2	Alım satım amaçlı işlemler		125.862.914	223.340.014	349.202.928	56.710.551	143.414.647	200.125.198
3.2.1	Vadeli döviz alım-satım işlemleri		540.243	10.809.669	11.349.912	1.524.482	14.931.282	16.455.764
3.2.1.1	Vadeli döviz alım işlemleri		481.250	7.277.955	7.759.205	770.538	9.871.952	10.642.490
3.2.1.2	Vadeli döviz satım işlemleri		58.993	3.531.714	3.590.707	753.944	5.059.330	5.813.274
3.2.2	Para ve faiz swap işlemleri		113.069.406	168.543.715	281.613.121	54.300.111	93.946.423	148.246.534
3.2.2.1	Swap para alım işlemleri		-	100.374.575	100.374.575	-	44.940.478	44.940.478
3.2.2.2	Swap para satım işlemleri		112.749.406	9.861.252	122.610.658	53.790.111	5.539.715	59.329.826
3.2.2.3	Swap faiz alım işlemleri		160.000	29.153.944	29.313.944	255.000	21.733.115	21.988.115
3.2.2.4	Swap faiz satım işlemleri		160.000	29.153.944	29.313.944	255.000	21.733.115	21.988.115
3.2.3	Para, faiz ve menkul değerler opsiyonları		11.743.835	13.195.106	24.938.941	885.958	3.591.388	4.477.346
3.2.3.1	Para alım opsiyonları		6.189.963	6.289.150	12.479.113	442.917	1.795.760	2.238.677
3.2.3.2	Para satım opsiyonları		5.553.872	6.905.956	12.459.828	443.041	1.795.628	2.238.669
3.2.3.3	Faiz alım opsiyonları		-	-	-	-	-	-
3.2.3.4	Faiz satım opsiyonları		-	-	-	-	-	-
3.2.3.5	Menkul değerler alım opsiyonları		-	-	-	-	-	-
3.2.3.6	Menkul değerler satım opsiyonları		-	-	-	-	-	-
3.2.4	Futures para işlemleri		509.430	408.321	917.751	-	-	-
3.2.4.1	Futures para alım işlemleri		37.954	372.896	410.850	-	-	-
3.2.4.2	Futures para satım işlemleri		471.476	35.425	506.901	-	-	-
3.2.5	Futures faiz alım-satım işlemleri		-	-	-	-	-	-
3.2.5.1	Futures faiz alım işlemleri		-	-	-	-	-	-
3.2.5.2	Futures faiz satım işlemleri		-	-	-	-	-	-
3.2.6	Diğer		-	30.383.203	30.383.203	-	30.945.554	30.945.554
B.	**EMANET VE REHİNLİ KIYMETLER (IV+V+VI)**		**3.548.608.488**	**1.157.275.339**	**4.705.883.827**	**1.734.577.963**	**846.016.382**	**2.580.594.345**
IV.	**EMANET KIYMETLER**		**1.368.688.542**	**147.968.761**	**1.516.657.303**	**709.088.827**	**95.722.399**	**804.811.226**
4.1	Müşteri fon ve portföy mevcutları		-	-	-	-	-	-
4.2	Emanete alınan menkul değerler		169.310.140	12.803.462	182.113.602	134.858.276	5.684.265	140.542.541
4.3	Tahsile alınan çekler		80.276.997	88.845.314	169.122.311	34.365.778	63.365.000	97.730.778
4.4	Tahsile alınan ticari senetler		1.068.266.795	24.536.791	1.092.803.586	494.216.428	19.065.722	513.282.150
4.5	Tahsile alınan diğer kıymetler		-	-	-	-	-	-
4.6	İhracına aracı olunan kıymetler		-	-	-	-	-	-
4.7	Diğer emanet kıymetler		709.081	14.737	723.818	870.946	1.702.098	2.573.044
4.8	Emanet kıymet alanlar		50.125.529	21.768.457	71.893.986	44.777.399	5.905.314	50.682.713
V.	**REHİNLİ KIYMETLER**		**2.179.919.946**	**1.009.306.578**	**3.189.226.524**	**1.025.489.136**	**750.293.983**	**1.775.783.119**
5.1	Menkul kıymetler		10.316.834	2.202.425	12.519.259	8.458.409	2.277.338	10.735.747
5.2	Teminat senetleri		40.176.584	1.945.380	42.121.964	15.652.676	3.014.547	18.667.223
5.3	Emtia		25.812	-	25.812	25.812	-	25.812
5.4	Varant		-	-	-	-	-	-
5.5	Gayrimenkul		1.733.386.899	734.152.394	2.467.539.293	778.975.982	570.877.545	1.349.853.527
5.6	Diğer rehinli kıymetler		269.193.018	182.899.222	452.092.240	171.863.800	112.178.608	284.042.408
5.7	Rehinli kıymet alanlar		126.820.799	88.107.157	214.927.956	50.512.457	61.945.945	112.458.402
VI.	**KABUL EDİLEN AVALLER VE KEFALETLER**		-	-	-	-	-	-
	BİLANÇO DIŞI HESAPLAR TOPLAMI (A+B)		**3.964.262.867**	**1.515.468.151**	**5.479.731.018**	**1.911.773.747**	**1.109.143.412**	**3.020.917.159**

İlişikteki açıklama ve dipnotlar bu finansal tabloların tamamlayıcı parçalarıdır.

Türkiye Halk Bankası A.Ş.

31 Aralık 2022 Tarihinde Sona Eren Hesap Dönemine Ait Konsolide Olmayan Kar Veya Zarar Tablosu

(Tutarlar aksi belirtilmedikçe Bin Türk Lirası (TL) olarak ifade edilmiştir.)

III. KAR VEYA ZARAR TABLOSU

			Bağımsız denetimden geçmiş Cari dönem	Bağımsız denetimden geçmiş Önceki dönem
	GELİR VE GİDER KALEMLERİ	**Dipnot**	**1 Ocak -31 Aralık 2022**	**1 Ocak -31 Aralık 2021**
I.	**FAİZ GELİRLERİ**	**(1)**	**153.973.729**	**83.477.780**
1.1	Kredilerden Alınan Faizler		85.604.042	54.195.894
1.2	Zorunlu Karşılıklardan Alınan Faizler		5.154	2.924
1.3	Bankalardan Alınan Faizler		535.284	1.270.079
1.4	Para Piyasası İşlemlerinden Alınan Faizler		-	-
1.5	Menkul Değerlerden Alınan Faizler		67.542.320	27.788.510
1.5.1	Gerçeğe Uygun Değer Farkı Kar Zarara Yansıtılanlar		12.589	10.862
1.5.2	Gerçeğe Uygun Değer Farkı Diğer Kapsamlı Gelire Yansıtılanlar		14.217.543	8.285.326
1.5.3	İtfa Edilmiş Maliyeti İle Ölçülenler		53.312.188	19.492.322
1.6	Finansal Kiralama Faiz Gelirleri		-	-
1.7	Diğer Faiz Gelirleri		286.929	220.373
II.	**FAİZ GİDERLERİ (-)**	**(2)**	**85.728.561**	**63.618.009**
2.1	Mevduata Verilen Faizler		64.459.527	42.009.351
2.2	Kullanılan Kredilere Verilen Faizler		358.199	218.010
2.3	Para Piyasası İşlemlerine Verilen Faizler		15.784.597	17.535.025
2.4	İhraç Edilen Menkul Kıymetlere Verilen Faizler		3.700.719	3.268.444
2.5	Kiralama Faiz giderleri		148.958	117.254
2.6	Diğer Faiz Giderleri		1.276.561	469.925
III.	**NET FAİZ GELİRİ/GİDERİ (I - II)**		**68.245.168**	**19.859.771**
IV.	**NET ÜCRET VE KOMİSYON GELİRLERİ/GİDERLERİ**		**8.461.949**	**4.087.789**
4.1	Alınan Ücret ve Komisyonlar		11.691.782	5.682.775
4.1.1	Gayri Nakdi Kredilerden		2.653.564	1.327.309
4.1.2	Diğer	(12)	9.038.218	4.355.466
4.2	Verilen Ücret ve Komisyonlar (-)		3.229.833	1.594.986
4.2.1	Gayri Nakdi Kredilere		169	134
4.2.2	Diğer	(12)	3.229.664	1.594.852
V.	**TEMETTÜ GELİRLERİ**	**(3)**	**426.209**	**192.637**
VI.	**TİCARİ KAR/ZARAR (Net)**	**(4)**	**(5.876.000)**	**(7.418.173)**
6.1	Sermaye Piyasası İşlemleri Kârı/Zararı		205.160	38.439
6.2	Türev Finansal İşlemlerden Kâr/Zarar		7.832.809	18.518.810
6.3	Kambiyo İşlemleri Kârı/Zararı		(13.913.969)	(25.975.422)
VII.	**DİĞER FAALİYET GELİRLERİ**	**(5)**	**3.573.124**	**6.266.854**
VIII.	**FAALİYET BRÜT KÂRI (III+IV+V+VI+VII)**		**74.830.450**	**22.988.878**
IX.	**BEKLENEN ZARAR KARŞILIKLARI GİDERLERİ (-)**	**(6)**	**36.785.104**	**11.884.553**
X.	**DİĞER KARŞILIK GİDERLERİ (-)**	**(6)**	**185.113**	**27.988**
XI.	**PERSONEL GİDERLERİ (-)**		**8.220.695**	**4.308.398**
XII.	**DİĞER FAALİYET GİDERLERİ (-)**	**(7)**	**9.495.284**	**5.361.846**
XIII.	**NET FAALİYET KÂRI/ZARARI (VIII-IX-X-XI-XII)**		**20.144.254**	**1.406.093**
XIV.	**BİRLEŞME İŞLEMİ SONRASINDA GELİR OLARAK KAYDEDİLEN FAZLALIK TUTARI**		-	-
XV.	**ÖZKAYNAK YÖNTEMİ UYGULANAN ORTAKLIKLARDAN KÂR/ZARAR**		-	-
XVI.	**NET PARASAL POZİSYON KÂRI/ZARARI**		-	-
XVII.	**SÜRDÜRÜLEN FAALİYETLER VERGİ ÖNCESİ K/Z (XIII+...+XVI)**	**(8)**	**20.144.254**	**1.406.093**
XVIII.	**SÜRDÜRÜLEN FAALİYETLER VERGİ KARŞILIĞI (±)**	**(9)**	**(5.390.358)**	**101.636**
18.1	Cari Vergi Karşılığı		16.734.654	19.615
18.2	Ertelenmiş Vergi Gider Etkisi (+)		5.594.165	4.698.320
18.3	Ertelenmiş Vergi Gelir Etkisi (-)		16.938.461	4.819.571
XIX.	**SÜRDÜRÜLEN FAALİYETLER DÖNEM NET K/Z (XVII±XVIII)**	**(10)**	**14.753.896**	**1.507.729**
XX.	**DURDURULAN FAALİYETLERDEN GELİRLER**		-	-
20.1	Satış Amaçlı Elde Tutulan Duran Varlık Gelirleri		-	-
20.2	İştirak, Bağlı Ortaklık ve Birlikte Kontrol Edilen Ortaklıklar (İş Ort.) Satış Karları		-	-
20.3	Diğer Durdurulan Faaliyet Gelirleri		-	-
XXI.	**DURDURULAN FAALİYETLERDEN GİDERLER (-)**		-	-
21.1	Satış Amaçlı Elde Tutulan Duran Varlık Giderleri		-	-
21.2	İştirak, Bağlı Ortaklık ve Birlikte Kontrol Edilen Ortaklıklar (İş Ort.) Satış Zararları		-	-
21.3	Diğer Durdurulan Faaliyet Giderleri		-	-
XXII.	**DURDURULAN FAALİYETLER VERGİ ÖNCESİ K/Z (XX-XXI)**		-	-
XXIII.	**DURDURULAN FAALİYETLER VERGİ KARŞILIĞI (±)**		-	-
23.1	Cari Vergi Karşılığı		-	-
23.2	Ertelenmiş Vergi Gider Etkisi (+)		-	-
23.3	Ertelenmiş Vergi Gelir Etkisi (-)		-	-
XXIV.	**DURDURULAN FAALİYETLER DÖNEM NET K/Z (XXII±XXIII)**		-	-
XXV.	**DÖNEM NET KARI/ZARARI (XIX+XXIV)**	**(11)**	**14.753.896**	**1.507.729**
25.1	Grubun Kârı / Zararı		14.753.896	1.507.729
25.2	Azınlık Payları Kârı / Zararı (-)		-	-
	Hisse Başına Kar / Zarar (Tam TL)		3,29556919	0,60948485

İlişikteki açıklama ve dipnotlar bu finansal tabloların tamamlayıcı parçalarıdır.

Türkiye Halk Bankası A.Ş.

31 Aralık 2022 Tarihinde Sona Eren Hesap Dönemine Ait Özkaynaklarda Muhasebeleştirilen Konsolide Olmayan Kar veya Zarar ve Diğer Kapsamlı Gelir Tablosu

(Tutarlar aksi belirtilmedikçe Bin Türk Lirası (TL) olarak ifade edilmiştir.)

IV. KAR VEYA ZARAR VE DİĞER KAPSAMLI GELİR TABLOSU

		Bağımsız denetimden geçmiş	Bağımsız denetimden geçmiş
		Cari dönem	Önceki dönem
	ÖZKAYNAKLARDA MUHASEBELEŞTİRİLEN GELİR GİDER KALEMLERİ	1 Ocak - 31 Aralık 2022	1 Ocak - 31 Aralık 2021
I.	DÖNEM KARI/ZARARI	14.753.896	1.507.729
II.	DİĞER KAPSAMLI GELİRLER	18.272.799	(1.285.560)
2.1	Kar veya Zararda Yeniden Sınıflandırılmayacaklar	8.252.474	328.382
2.1.1	Maddi Duran Varlıklar Yeniden Değerleme Artışları/Azalışları	2.531.694	415.088
2.1.2	Maddi Olmayan Duran Varlıklar Yeniden Değerleme Artışları/Azalışları	-	-
2.1.3	Tanımlanmış Fayda Planları Yeniden Ölçüm Kazançları/Kayıpları	(1.290.692)	(415.824)
2.1.4	Diğer Kâr veya Zarar Olarak Yeniden Sınıflandırılmayacak Diğer Kapsamlı Gelir Unsurları	7.029.914	287.463
2.1.5	Kâr veya Zararda Yeniden Sınıflandırılmayacak Diğer Kapsamlı Gelire İlişkin Vergiler	(18.442)	41.655
2.2	Kâr veya Zararda Yeniden Sınıflandırılacaklar	10.020.325	(1.613.942)
2.2.1	Yabancı Para Çevirim Farkları	141.173	(134.384)
2.2.2	Gerçeğe Uygun Değer Farkı Diğer Kapsamlı Gelire Yansıtılan Finansal Varlıkların Değerleme ve/veya Sınıflandırma Gelirleri/Giderleri	12.924.681	(1.805.798)
2.2.3	Nakit Akış Riskinden Korunma Gelirleri/Giderleri	-	-
2.2.4	Yurtdışındaki İşletmeye İlişkin Yatırım Riskinden Korunma Gelirleri/Giderleri	-	-
2.2.5	Diğer Kâr veya Zarar Olarak Yeniden Sınıflandırılacak Diğer Kapsamlı Gelir Unsurları	-	-
2.2.6	Kâr veya Zararda Yeniden Sınıflandırılacak Diğer Kapsamlı Gelire İlişkin Vergiler	(3.045.529)	326.240
III.	TOPLAM KAPSAMLI GELİR (I+II)	33.026.695	222.169

İlişikteki açıklama ve dipnotlar bu finansal tabloların tamamlayıcı parçalarıdır.

Türkiye Halk Bankası A.Ş.

31 Aralık 2022 Tarihinde Sona Eren Hesap Dönemine Ait Konsolide Olmayan Özkaynak Değişim Tablosu

(Tutarlar aksi belirtilmedikçe Bin Türk Lirası (TL) olarak ifade edilmiştir.)

V. ÖZKAYNAKLAR DEĞİŞİM TABLOSU

					Kâr veya Zararda Yeniden Sınıflandırılmayacak Birikmiş Diğer Kapsamlı Gelirler ve Giderler			Kâr veya Zararda Yeniden Sınıflandırılacak Birikmiş Diğer Kapsamlı Gelirler ve Giderler								
Bağımsız denetimden geçmiş (1 Ocak -31 Aralık 2021)	Ödenmiş Sermaye	Hisse Senedi İhraç Primleri	Hisse Senedi İptal Kârları	Diğer Sermaye Yedekleri	Duran varlıklar birikmiş yeniden değerleme artışları/ azalışları	Tanımlanmış fayda planlarının birikmiş yeniden ölçüm kazançları/ kayıpları	Diğer (Özkaynak yöntemiyle değerlenen yatırımların diğer kapsamlı gelirinden kâr/zararda sınıflandırılmayacak payları ile diğer kâr veya zarar olarak yeniden sınıflandırılmayacak diğer kapsamlı gelir unsurlarının birikmiş tutarları)	Yabancı para çevirim farkları	Gerçeğe uygun değer farkı diğer kapsamlı gelire yansıtılan finansal varlıkların birikmiş yeniden değerleme ve/veya sınıflandırma kazançları/ kayıpları	Diğer (Nakit akış riskinden korunma kazançları/ kayıpları, özkaynak yöntemiyle değerlenen yatırımların diğer kapsamlı gelirinden kâr/zararda sınıflandırılacak payları ve diğer kâr veya zarar olarak yeniden sınıflandırılacak diğer kapsamlı gelir unsurlarının birikmiş tutarları)	Kar Yedekleri	Geçmiş Dönem Kârı / (Zararı)	Dönem Net Kar veya Zararı	Azınlık Payları Hariç Toplam Özkaynak	Azınlık Payları	Toplam Özkaynak
I. Dönem Başı Bakiyesi	2.473.776	5.776.224	-	1.133.837	1.575.375	(139.086)	4.396.451	(2.070)	(305.981)	-	25.421.933	-	2.600.045	42.930.504	-	42.930.504
II. TMS 8 Uyarınca Yapılan Düzeltmeler	-	-	-	-	-	-	-	-	-	-	-	-	-	-	-	-
2.1 Hataların Düzeltilmesinin Etkisi	-	-	-	-	-	-	-	-	-	-	-	-	-	-	-	-
2.2 Muhasebe Politikasında Yapılan Değişikliklerin Etkisi	-	-	-	-	-	-	-	-	-	-	-	-	-	-	-	-
III. Yeni Bakiye (I+II)	2.473.776	5.776.224	-	1.133.837	1.575.375	(139.086)	4.396.451	(2.070)	(305.981)	-	25.421.933	-	2.600.045	42.930.504	-	42.930.504
IV. Toplam Kapsamlı Gelir	-	-	-	-	373.579	(332.660)	287.463	(134.384)	(1.479.558)	-	-	-	1.507.729	222.169	-	222.169
V. Nakden Gerçekleştirilen Sermaye Artırımı	-	-	-	-	-	-	-	-	-	-	-	-	-	-	-	-
VI. İç Kaynaklardan Gerçekleştirilen Sermaye Artırımı	-	-	-	-	-	-	-	-	-	-	-	-	-	-	-	-
VII. Ödenmiş Sermaye Enflasyon Düzeltme Farkı	-	-	-	-	-	-	-	-	-	-	-	-	-	-	-	-
VIII. Hisse Senedine Dönüştürülebilir Tahviller	-	-	-	-	-	-	-	-	-	-	-	-	-	-	-	-
IX. Sermaye Benzeri Borçlanma Araçları	-	-	-	-	-	-	-	-	-	-	-	-	-	-	-	-
X. Diğer Değişiklikler Nedeniyle Artış /Azalış	-	-	-	347.682	-	-	-	-	-	-	-	2.600.045	(2.600.045)	347.682	-	347.682
XI. Kâr Dağıtımı	-	-	-	-	-	-	-	-	-	-	2.600.045	(2.600.045)	-	-	-	-
11.1 Dağıtılan Temettü	-	-	-	-	-	-	-	-	-	-	-	-	-	-	-	-
11.2 Yedeklere Aktarılan Tutarlar	-	-	-	-	-	-	-	-	-	-	2.600.045	(2.600.045)	-	-	-	-
11.3 Diğer	-	-	-	-	-	-	-	-	-	-	-	-	-	-	-	-
Dönem Sonu Bakiyesi (III+IV+... ...+X+XI)	2.473.776	5.776.224	-	1.481.519	1.948.954	(471.746)	4.683.914	(136.454)	(1.785.539)	-	28.021.978	-	1.507.729	43.500.355	-	43.500.355
(1 Ocak -31 Aralık 2022)																
I. Önceki Dönem Sonu Bakiyesi	2.473.776	5.776.224	-	1.481.519	1.948.954	(471.746)	4.683.914	(136.454)	(1.785.539)	-	28.021.978	-	1.507.729	43.500.355	-	43.500.355
II. TMS 8 Uyarınca Yapılan Düzeltmeler	-	-	-	-	-	-	-	-	-	-	-	-	-	-	-	-
2.1 Hataların Düzeltilmesinin Etkisi	-	-	-	-	-	-	-	-	-	-	-	-	-	-	-	-
2.2 Muhasebe Politikasında Yapılan Değişikliklerin Etkisi	-	-	-	-	-	-	-	-	-	-	-	-	-	-	-	-
III. Yeni Bakiye (I+II)	2.473.776	5.776.224	-	1.481.519	1.948.954	(471.746)	4.683.914	(136.454)	(1.785.539)	-	28.021.978	-	1.507.729	43.500.355	-	43.500.355
IV. Toplam Kapsamlı Gelir	-	-	-	-	2.161.094	(938.534)	7.029.914	141.173	9.879.152	-	-	-	14.753.896	33.026.695	-	33.026.695
V. Nakden Gerçekleştirilen Sermaye Artırımı	2.495.345	10.904.655	-	-	-	-	-	-	-	-	-	-	-	13.400.000	-	13.400.000
VI. İç Kaynaklardan Gerçekleştirilen Sermaye Artırımı	-	-	-	-	-	-	-	-	-	-	-	-	-	-	-	-
VII. Ödenmiş Sermaye Enflasyon Düzeltme Farkı	-	-	-	-	-	-	-	-	-	-	-	-	-	-	-	-
VIII. Hisse Senedine Dönüştürülebilir Tahviller	-	-	-	-	-	-	-	-	-	-	-	-	-	-	-	-
IX. Sermaye Benzeri Borçlanma Araçları	-	-	-	-	-	-	-	-	-	-	-	-	-	-	-	-
X. Diğer Değişiklikler Nedeniyle Artış /Azalış	-	-	-	(83.432)	-	-	-	-	-	-	-	1.507.729	(1.507.729)	(83.432)	-	(83.432)
XI. Kâr Dağıtımı	-	-	-	-	-	-	-	-	-	-	1.507.729	(1.507.729)	-	-	-	-
11.1 Dağıtılan Temettü	-	-	-	-	-	-	-	-	-	-	-	-	-	-	-	-
11.2 Yedeklere Aktarılan Tutarlar	-	-	-	-	-	-	-	-	-	-	1.507.729	(1.507.729)	-	-	-	-
11.3 Diğer	-	-	-	-	-	-	-	-	-	-	-	-	-	-	-	-
Dönem Sonu Bakiyesi (III+IV+... ...+X+XI)	4.969.121	16.680.879	-	1.398.087	4.110.048	(1.410.280)	11.713.828	4.719	8.093.613	-	29.529.707	-	14.753.896	89.843.618	-	89.843.618

İlişikteki açıklama ve dipnotlar bu finansal tabloların tamamlayıcı parçalarıdır.

Türkiye Halk Bankası A.Ş.

31 Aralık 2022 Tarihinde Sona Eren Hesap Dönemine Ait Konsolide Olmayan Nakit Akış Tablosu

(Tutarlar aksi belirtilmedikçe Bin Türk Lirası (TL) olarak ifade edilmiştir.)

VI. NAKİT AKIŞ TABLOSU

		Dipnot	Bağımsız denetimden geçmiş Cari dönem 1 Ocak -31 Aralık 2022	Bağımsız denetimden geçmiş Önceki dönem 1 Ocak -31 Aralık 2021
A.	**BANKACILIK FAALİYETLERİNE İLİŞKİN NAKİT AKIŞLARI**			
1.1	**Bankacılık Faaliyet Konusu Varlık ve Yükümlülüklerdeki Değişim Öncesi Faaliyet Kârı**		**(37.972.647)**	**(31.313.536)**
1.1.1	Alınan faizler		109.527.157	59.898.090
1.1.2	Ödenen faizler		(78.968.857)	(61.711.718)
1.1.3	Alınan temettüler		426.209	192.637
1.1.4	Alınan ücret ve komisyonlar		12.799.574	5.332.938
1.1.5	Elde edilen diğer kazançlar		2.067.387	3.051.435
1.1.6	Zarar olarak muhasebeleştirilen donuk alacaklardan tahsilatlar		4.328.083	2.327.529
1.1.7	Personele ve hizmet tedarik edenlere yapılan nakit ödemeler		(8.305.419)	(4.361.149)
1.1.8	Ödenen vergiler		(9.355.867)	(479.700)
1.1.9	Diğer	(1)	(70.490.914)	(35.563.598)
1.2	**Bankacılık Faaliyetleri Konusu Varlık ve Yükümlülüklerdeki Değişim**		**86.393.712**	**50.470.735**
1.2.1	Gerçeğe uygun değer farkı k/z'a yansıtılan FV'larda net (artış) azalış		(8.993.533)	(9.457.426)
1.2.2	Bankalar hesabındaki net (artış) azalış		-	-
1.2.3	Kredilerdeki net (artış) azalış		(287.558.163)	(20.971.350)
1.2.4	Diğer varlıklarda net (artış) azalış		(30.158.803)	(42.408.273)
1.2.5	Bankaların mevduatlarında net artış (azalış)		87.050.668	16.166.118
1.2.6	Diğer mevduatlarda net artış (azalış)		311.485.604	55.210.132
1.2.7	Gerçeğe uygun değer farkı k/z'a yansıtılan FY'lerde net artış (Azalış)		-	-
1.2.8	Alınan kredilerdeki net artış (azalış)		(1.650.988)	1.995.544
1.2.9	Vadesi gelmiş borçlarda net artış (azalış)		-	-
1.2.10	Diğer borçlarda net artış (azalış)	(1)	16.218.927	49.935.990
I.	**Bankacılık Faaliyetlerinden Kaynaklanan Net Nakit Akışı**		**48.421.065**	**19.157.199**
B.	**YATIRIM FAALİYETLERİNE İLİŞKİN NAKİT AKIŞLARI**			
II.	**Yatırım Faaliyetlerinden Kaynaklanan Net Nakit Akışı**		**(63.088.355)**	**(16.703.161)**
2.1	İktisap edilen iştirakler, bağlı ortaklıklar ve birlikte kontrol edilen ortaklıklar (iş ort.)		(2.345.961)	(564.184)
2.2	Elden çıkarılan iştirakler, bağlı ortaklıklar ve birlikte kontrol edilen ortaklıklar (iş ort.)		-	-
2.3	Satın alınan menkul ve gayrimenkuller		(1.077.087)	(357.740)
2.4	Elden çıkarılan menkul ve gayrimenkuller		3.468.992	2.668.822
2.5	Elde edilen gerçeğe uygun değer farkı diğer kapsamlı gelire yansıtılan finansal varlıklar		(25.233.285)	(8.332.600)
2.6	Elden çıkarılan gerçeğe uygun değer farkı diğer kapsamlı gelire yansıtılan finansal varlıklar		11.482.714	3.005.980
2.7	Satın alınan itfa edilmiş maliyeti ile ölçülen finansal varlıklar		(56.287.775)	(20.528.083)
2.8	Satılan itfa edilmiş maliyeti ile ölçülen finansal varlıklar		7.125.727	7.493.789
2.9	Diğer		(221.680)	(89.145)
C.	**FİNANSMAN FAALİYETLERİNE İLİŞKİN NAKİT AKIŞLARI**			
III.	**Finansman Faaliyetlerinden Sağlanan Net Nakit**		**20.849.918**	**(5.783.371)**
3.1	Krediler ve ihraç edilen menkul değerlerden sağlanan nakit		21.118.730	13.123.150
3.2	Krediler ve ihraç edilen menkul değerlerden kaynaklanan nakit çıkışı		(13.302.050)	(18.639.746)
3.3	İhraç edilen sermaye araçları		13.400.000	-
3.4	Temettü ödemeleri		-	-
3.5	Kiralamaya ilişkin ödemeler		(366.762)	(266.775)
3.6	Diğer		-	-
IV.	**Yabancı Para Çevrim Farklarının Nakit ve Nakde Eşdeğer Varlıklar Üzerindeki Etkisi**	(1)	**14.962.468**	**23.367.773**
V.	**Nakit ve Nakde Eşdeğer Varlıklardaki Net Artış**		**21.145.096**	**20.038.440**
VI.	**Dönem Başındaki Nakit ve Nakde Eşdeğer Varlıklar**	(4)	**62.119.451**	**42.081.011**
VII.	**Dönem Sonundaki Nakit ve Nakde Eşdeğer Varlıklar**	(5)	**83.264.547**	**62.119.451**

İlişikteki açıklama ve dipnotlar bu finansal tabloların tamamlayıcı parçalarıdır.

Türkiye Halk Bankası A.Ş.

31 Aralık 2022 Tarihinde Sona Eren Hesap Dönemine Ait Konsolide Olmayan Kar Dağıtım Tablosu

(Tutarlar aksi belirtilmedikçe Bin Türk Lirası (TL) olarak ifade edilmiştir.)

VII. KAR DAĞITIM TABLOSU

		Bağımsız denetimden geçmiş Cari dönem(*) 31 Aralık 2022	Bağımsız denetimden geçmiş Önceki dönem 31 Aralık 2021
I.	**Dönem Kârının Dağıtımı**		
1.1.	DÖNEM KÂRI	20.144.254	1.406.093
1.2.	ÖDENECEK VERGİ VE YASAL YÜKÜMLÜLÜKLER (-)	(5.390.358)	101.636
1.2.1.	Kurumlar Vergisi (Gelir Vergisi)	(16.734.654)	(19.615)
1.2.2.	Gelir Vergisi Kesintisi	-	-
1.2.3.	Diğer Vergi ve Yasal Yükümlülükler	11.344.296	121.251
A.	**Net Dönem Kârı (1.1-1.2)**	**14.753.896**	**1.507.729**
1.3.	GEÇMİŞ DÖNEMLER ZARARI (-)	-	-
1.4.	YASAL YEDEK AKÇELER (-)	-	75.386
1.5.	BANKADA BIRAKILMASI VE TASARRUFU ZORUNLU YASAL FONLAR (-)	-	-
B.	**Dağıtılabilir Net Dönem Kârı [(A-(1.3+1.4+1.5)]**	**-**	**1.432.343**
1.6.	ORTAKLARA BİRİNCİ TEMETTÜ (-)	-	-
1.6.1.	Hisse Senedi Sahiplerine	-	-
1.6.2.	İmtiyazlı Hisse Senedi Sahiplerine	-	-
1.6.3.	Katılma İntifa Senetlerine	-	-
1.6.4.	Kâra İştirakli Tahvillere	-	-
1.6.5.	Kâr ve Zarar Ortaklığı Belgesi Sahiplerine	-	-
1.7.	PERSONELE TEMETTÜ (-)	-	-
1.8.	YÖNETİM KURULUNA TEMETTÜ (-)	-	-
1.9.	ORTAKLARA İKİNCİ TEMETTÜ (-)	-	-
1.9.1.	Hisse Senedi Sahiplerine	-	-
1.9.2.	İmtiyazlı Hisse Senedi Sahiplerine	-	-
1.9.3.	Katılma İntifa Senetlerine	-	-
1.9.4.	Kâra İştirakli Tahvillere	-	-
1.9.5.	Kâr ve Zarar Ortaklığı Belgesi Sahiplerine	-	-
1.10.	STATÜ YEDEKLERİ (-)	-	-
1.11.	OLAĞANÜSTÜ YEDEKLER	-	1.432.343
1.12.	DİĞER YEDEKLER	-	-
1.13.	ÖZEL FONLAR	-	-
II.	**Yedeklerden Dağıtım**		
2.1.	DAĞITILAN YEDEKLER	-	-
2.2.	ORTAKLARA PAY (-)	-	-
2.2.1.	Hisse Senedi Sahiplerine	-	-
2.2.2.	İmtiyazlı Hisse Senedi Sahiplerine	-	-
2.2.3.	Katılma İntifa Senetlerine	-	-
2.2.4.	Kâra İştirakli Tahvillere	-	-
2.2.5.	Kâr ve Zarar Ortaklığı Belgesi Sahiplerine	-	-
2.3.	PERSONELE PAY (-)	-	-
2.4.	YÖNETİM KURULUNA PAY (-)	-	-
III.	**Hisse Başına Kâr**		
3.1.	HİSSE SENEDİ SAHİPLERİNE	3,29556919	0,6094849
3.2.	HİSSE SENEDİ SAHİPLERİNE (%)	%329,56	%60,95
3.3.	İMTİYAZLI HİSSE SENEDİ SAHİPLERİNE	-	-
3.4.	İMTİYAZLI HİSSE SENEDİ SAHİPLERİNE (%)	-	-
IV.	**Hisse Başına Temettü**		
4.1.	HİSSE SENEDİ SAHİPLERİNE	-	-
4.2.	HİSSE SENEDİ SAHİPLERİNE (%)	-	-
4.3.	İMTİYAZLI HİSSE SENEDİ SAHİPLERİNE	-	-
4.4.	İMTİYAZLI HİSSE SENEDİ SAHİPLERİNE (%)	-	-

(*) 31 Aralık 2022 tarihli finansal tabloların kesinleştiği tarih itibarıyla Genel Kurul henüz yapılmamıştır.

İlişikteki açıklama ve dipnotlar bu finansal tabloların tamamlayıcı parçalarıdır.

Türkiye Halk Bankası A.Ş.

31 Aralık 2022 Tarihinde Sona Eren Hesap Dönemine Ait Konsolide Olmayan Finansal Tablolara İlişkin Açıklama ve Dipnotlar

(Tutarlar aksi belirtilmedikçe Bin Türk Lirası (TL) olarak ifade edilmiştir.)

ÜÇÜNCÜ BÖLÜM: MUHASEBE POLİTİKALARINA İLİŞKİN AÇIKLAMALAR

I. SUNUM ESASLARINA İLİŞKİN AÇIKLAMALAR

Banka, konsolide olmayan finansal tablolarını 1 Kasım 2006 tarihli ve 26333 sayılı Resmi Gazete'de yayımlanan "Bankaların Muhasebe Uygulamalarına ve Belgelerin Saklanmasına İlişkin Usul ve Esaslar Hakkında Yönetmelik" ve Bankacılık Düzenleme ve Denetleme Kurulu tarafından bankaların hesap ve kayıt düzenine ilişkin yayımlanan diğer düzenlemeler ile Bankacılık Düzenleme ve Denetleme Kurumu ("BDDK") genelge ve açıklamaları ve bunlar ile düzenlenmeyen konularda Kamu Gözetimi Muhasebe ve Denetim Standartları Kurumu ("KGK") tarafından yürürlüğe konulmuş olan Türkiye Finansal Raporlama Standartları hükümlerini içeren; "BDDK Muhasebe ve Finansal Raporlama Mevzuatı"na uygun olarak düzenlemektedir.

Finansal tablolar, rayiç bedelleri ile değerlenen finansal varlık ve yükümlülüklerin haricinde tarihi maliyet esasına göre hazırlanmaktadır. Tutarlar aksi belirtilmedikçe Bin Türk Lirası ("TL") olarak ifade edilmiştir.

Finansal tabloların hazırlanmasında izlenen muhasebe politikaları ve kullanılan değerleme esasları, BDDK tarafından muhasebe ve finansal raporlama esaslarına ilişkin yayımlanan yönetmelik, tebliğ, açıklama ve genelgelere ve bunlar ile düzenlenmeyen konularda KGK tarafından yürürlüğe konulmuş olan TMS/TFRS (tümü "BDDK Muhasebe ve Finansal Raporlama Mevzuatı") kapsamında yer alan esaslara göre belirlenmiş ve uygulanmıştır.

KGK tarafından 20 Ocak 2022 tarihinde, "Türkiye Finansal Raporlama Standartları, Büyük ve Orta Boy İşletmeler için Finansal Raporlama Standardı Kapsamında Yüksek Enflasyonlu Ekonomilerde Finansal Raporlamanın Uygulanması" ile ilgili olarak yapılan açıklamada, TFRS'yi uygulayan işletmelerin 2021 yılına ait finansal tablolarında "TMS 29 Yüksek Enflasyonlu Ekonomilerde Finansal Raporlama" kapsamında herhangi bir düzeltme yapmalarına gerek bulunmadığı belirtilmiştir. Mali tabloların hazırlandığı tarih itibarıyla KGK tarafından TMS 29 kapsamında yeni bir açıklama yapılmamıştır. Bu nedenle, 31 Aralık 2022 tarihli finansal tablolarda TMS 29'a göre enflasyon düzeltmesi uygulanmamıştır.
Banka, İtfa Edilmiş Maliyeti ile Ölçülen Finansal Varlıklar portföyünde sınıflandırdığı Altına Endeksli Tahvilleri cari dönem itibarıyla yabancı para kalemler altında izlemeye başlamıştır. Bu kapsamda, 31 Aralık 2022 tarihli mali tablolar ile uyum açısından, önceki dönem finansal durum tablosunda, İtfa Edilmiş Maliyeti ile Ölçülen Finansal Varlıklar portföyünde yer alan 12.341.396 TL tutarındaki Altına Endeksli Tahviller yabancı para kalemler altında yeniden sınıflandırılmış, söz konusu sınıflamanın etkisi önceki dönem kar veya zarar tablosuna da yansıtılarak 5.300.077 TL tutarındaki İtfa Edilmiş Maliyeti İle Ölçülen Menkul Değerlerden Alınan Faizler bakiyesi Kambiyo İşlemleri Kârı/Zararı kalemi altına taşınmıştır.

2019 yılının Aralık ayında Çin'in Wuhan kentinde ortaya çıkan yeni koronavirüs tipi COVID-19, tüm dünyada ölümcül solunum yolu hastalıklarına yol açmış ve Dünya Sağlık Örgütü tarafından 11 Mart 2020 tarihinde küresel salgın olarak nitelendirilmiştir. Pandemi haline gelen hastalığın olumsuz etkilerinden korunma amaçlı olarak tüm dünyada çeşitli önlemler alınmış, alınan önlemler nedeni ile de ekonomilerde daralmalar meydana gelmiştir. Ülkemizde de pandeminin etkilerinden korunmak üzere Bankacılık sektörü ile ilgili olarak BDDK, TCMB, SPK ve TBB tarafından çeşitli kararlar alınmıştır. Banka, söz konusu kararlar kapsamında faaliyetlerini düzenlemiştir.

Salgının etkilerinin Banka finansal tabloları üzerindeki olası etkileri ilgili birimler ve Banka Yönetimi tarafından düzenli olarak takip edilmiştir.

Makroekonomik faktörlerin dikkate alınması konusunda Banka, senaryo ağırlıklarını ve makroekonomik verileri düzenli olarak değerlendirmekte, gerekli görülmesi durumunda münferit değerlendirme yöntemini kullanarak ilave karşılık ayırmaktadır.

Türkiye Halk Bankası A.Ş.

31 Aralık 2022 Tarihinde Sona Eren Hesap Dönemine Ait Konsolide Olmayan Finansal Tablolara İlişkin Açıklama ve Dipnotlar

(Tutarlar aksi belirtilmedikçe Bin Türk Lirası (TL) olarak ifade edilmiştir.)

II. FİNANSAL ARAÇLARIN KULLANIM STRATEJİSİ VE YABANCI PARA CİNSİNDEN İŞLEMLERE İLİŞKİN AÇIKLAMALAR

a) Banka'nın finansal araçlara ilişkin stratejileri:

Banka tarihi misyonundan gelen görevi nedeniyle küçük ve orta ölçekli işletmeler ile esnaf ve sanatkârların kredilendirilmesinin yanı sıra kurumsal, ticari ve bireysel segmentteki müşterilere de kredi kullandırmaktadır. Banka'nın en önemli fon kaynağı mevduat olup, ayrıca yurt dışından kredi temini yoluyla ve para piyasalarından borçlanarak da fon yaratabilmektedir.

Banka piyasadaki gelişmeleri yakından takip ederek elde ettiği fonları en fazla verim elde edeceği alanlarda değerlendirmektedir. Aktif ve Pasif Komite toplantılarında Banka'nın ana stratejisi belirlenmektedir.

b) Banka'nın yabancı para cinsinden işlemlere ilişkin açıklamaları:

Banka'nın yasal kayıtlarında, yabancı para cinsinden (TL dışındaki para birimleri) muhasebeleştirilen işlemler, işlem tarihindeki kurlar kullanılarak Türk Lirası'na çevrilmektedir. Bilançoda yer alan dövize bağlı parasal varlık ve borçlar bilanço tarihinde geçerli olan kurlar kullanılarak Türk Lirası'na çevrilmiştir. Gerçeğe uygun değerden ölçülen yabancı para birimindeki parasal olmayan kalemler gerçeğe uygun değerin belirlendiği tarihteki döviz kurları kullanılarak çevrilir. Parasal kalemlerin çevriminden ve dövizli işlemlerin tahsil ve tediyelerinden kaynaklanan kambiyo karları ve zararları kar veya zarar tablosunda yer almaktadır.

Banka'nın yurtdışında kurulu şubelerinin finansal tabloları faaliyette bulundukları temel ekonomik çevrede geçerli olan para birimi (fonksiyonel para birimi) ile düzenlenmektedir. Yurtdışı şubelerin finansal tabloları, Banka'nın geçerli para birimi olan ve finansal tablolar için sunum birimi olan TL cinsinden ifade edilmiştir.

Banka'nın yurt dışında kurulu şubelerinin varlık ve yükümlülükleri, finansal tablolarda bilanço tarihinde geçerli olan kurlar kullanılarak TL olarak ifade edilir. Gelir ve giderler, işlem tarihindeki kurlar ile çevrilir.

Yurt dışında bulunan ve gerçeğe uygun değer muhasebesi uygulanmakta olan Halkbank A.D. Beograd (bağlı ortaklık), Halk Banka A.D. Skopje (bağlı ortaklık), Demirhalkbank NV (iştirak) kur riskini TMS 39 standardı çerçevesinde finansal riskten korunma konusu kalem olarak tanımlayan Banka, 1 Temmuz 2015 tarihi itibarıyla gerçeğe uygun değer riskinden korunma muhasebesi uygulamaya başlamıştır. Bu kapsamda cari dönemde oluşan ve etkin olduğu tespit edilen kur farkları gelir tablosunda muhasebeleştirilmektedir.

III. İŞTİRAK, BAĞLI ORTAKLIK VE BİRLİKTE KONTROL EDİLEN ORTAKLIKLARA İLİŞKİN AÇIKLAMALAR

Bağlı ortaklıklar ve birlikte kontrol edilen ortaklıklar, konsolide olmayan finansal tablolarda TMS 27 "Bireysel Finansal Tablolar" ve TMS 28 "İştiraklerdeki ve İş Ortaklıklarındaki Yatırımlar" standartları uyarınca, TFRS 9 "Finansal Araçlar: Türkiye Finansal Raporlama Standardı" çerçevesinde muhasebeleştirilmektedir.

IV. VADELİ İŞLEM VE OPSİYON SÖZLEŞMELERİ İLE TÜREV ÜRÜNLERE İLİŞKİN AÇIKLAMALAR

Banka'nın türev işlemlerini ağırlıklı olarak para ve faiz swapları, çapraz para swapları, opsiyon işlemleri ile vadeli döviz alım-satım işlemleri oluşturmaktadır. Banka, türev ürünleri ekonomik olarak riskten korunma sağlamak amaçlı olarak yapmakta ve TFRS 9 standardı hükümleri uyarınca muhasebeleştirmektedir.

Türev işlemlerden doğan taahhütler sözleşme tutarları üzerinden nazım hesaplara kaydedilmektedir. Türev işlemler kayda alınmalarını izleyen dönemlerde gerçeğe uygun değerleri ile değerlenmekte ve gerçeğe uygun değerlerin pozitif veya negatif olmasına göre türev finansal varlıklar veya türev finansal yükümlülükler hesaplarında bilanço içerisinde gösterilmektedir. Yapılan değerleme sonucu türev finansal varlıkların gerçeğe uygun değerinde meydana gelen farklar, gelir tablosunda ticari kar/zarar kaleminde türev finansal işlemlerden kar/zarar altında muhasebeleştirilmektedir. Türev araçların gerçeğe uygun değeri, piyasada oluşan gerçeğe uygun değerleri dikkate alınarak veya indirgenmiş nakit akımı modelinin kullanılması suretiyle hesaplanmaktadır.

Türkiye Halk Bankası A.Ş.

31 Aralık 2022 Tarihinde Sona Eren Hesap Dönemine Ait Konsolide Olmayan Finansal Tablolara İlişkin Açıklama ve Dipnotlar

(Tutarlar aksi belirtilmedikçe Bin Türk Lirası (TL) olarak ifade edilmiştir.)

V. FAİZ GELİR VE GİDERİNE İLİŞKİN AÇIKLAMALAR

Faiz gelirleri ve giderleri, etkin faiz (finansal varlığın ya da yükümlülüğün gelecekteki nakit akımlarını bugünkü net defter değerine eşitleyen oran) yöntemi ile tahakkuk esasına göre muhasebeleştirilmektedir.

VI. ÜCRET VE KOMİSYON GELİR VE GİDERLERİNE İLİŞKİN AÇIKLAMALAR

Bankacılık hizmet gelirlerinin bir kısmı tahsil edildikleri dönemde gelir olarak kaydedilmektedir. Nakdi ve gayrinakdi kredilerle ilgili peşin tahsil edilen komisyon gelirleri ise kredinin vadesine göre iç verim oranı üzerinden reeskont yapılarak dönemsellik ilkesi gereği ilgili dönemde gelir kaydedilmektedir.

Finansal yükümlülüklere ilişkin olarak diğer kurum ve kuruluşlara ödenen ve işlem maliyetini oluşturan kredi ücret ve komisyon giderleri peşin ödenmiş gider hesabında takip edilmekte olup ilgili finansal yükümlülüğün vadesine göre düz reeskont yapılarak dönemsellik ilkesi gereği ilgili dönemlerde gider hesaplarına yansıtılmaktadır.

VII. FİNANSAL VARLIKLARA İLİŞKİN AÇIKLAMALAR

Finansal araçlar; finansal varlıklar, finansal yükümlülükler ve türev enstrümanları kapsamaktadır. Finansal araçlar, Banka'nın söz konusu finansal araçlara hukuki olarak taraf olması durumunda Banka'nın bilançosunda yer almaktadır.

Finansal varlıklar, temelde Banka'nın ticari faaliyet ve operasyonlarını meydana getirmektedir. Bu araçlar finansal tablolardaki likiditeyi, kredi ve faiz riskini ortaya çıkarma, etkileme ve azaltabilme özelliğine sahiptir.

Gerçeğe uygun değer, istekli alıcı ve satıcıların bir araya geldiği piyasalarda bir aktifin başka bir varlıkla değiştirilebileceği veya bir taahhüdün yerine getirilebileceği değerdir. Bir finansal varlığın gerçeğe uygun değeri, aktif bir pazarın mevcudiyeti durumunda, satıştan elde edilebilecek tutara veya satın almadan doğabilecek borca eşittir.

Finansal varlıkların tahmini gerçeğe uygun değeri Banka tarafından piyasalara ilişkin bilgiler ve gerekli değerleme yöntemleri kullanılarak belirlenmiştir. Ancak, gerçeğe uygun değerin belirlenmesinde kullanılan piyasa verilerinin yorumlanmasına gerek duyulmaktadır. Bu nedenle, bu raporda sunulan tahminler Banka'nın varlıklarını elden çıkarması durumunda cari piyasa koşullarında elde edebileceği değerler olmayabilir. Bazı finansal araçların maliyet değerine eşit olan kayıtlı değerlerinin, kısa vadeli nitelikleri nedeniyle gerçeğe uygun değerlerine eşit olduğu varsayılmaktadır.

Finansal araçların ilk muhasebeleştirilme esnasında hangi kategoride sınıflandırılacağı, yönetim için kullanılan ilgili iş modeli ile sözleşmeye bağlı nakit akışlarının özelliklerine bağlıdır.

İş Modeli Değerlendirmesi

Banka, TFRS 9 uyarınca finansal varlıklarının yönetimi için kullandığı iş modelini esas alarak finansal varlıklarını sınıflandırmaktadır.

Banka'nın iş modeli ise, nakit akışı oluşturmak amacıyla finansal varlıklarını nasıl yönettiği ile ilgilidir. Diğer bir ifade ile, nakit akışlarının, sözleşmeye bağlı nakit akışlarından mı, finansal varlıkların satışından mı ya da her ikisinden mi kaynaklanacağını belirleyen Banka'nın iş modelidir. Finansal varlıkların sınıflandırılması ilgili varlıkların Banka yönetimi tarafından satın alma amaçları dikkate alınarak, elde edildikleri tarihlerde hükme bağlanmaktadır. TFRS 9 uyarınca Banka'nın iş modelleri 3 kategoriden oluşmaktadır.

Türkiye Halk Bankası A.Ş.

31 Aralık 2022 Tarihinde Sona Eren Hesap Dönemine Ait Konsolide Olmayan Finansal Tablolara İlişkin Açıklama ve Dipnotlar

(Tutarlar aksi belirtilmedikçe Bin Türk Lirası (TL) olarak ifade edilmiştir.)

1. Finansal Varlıkları Sözleşmeye Bağlı Nakit Akışlarını Tahsil Etmek İçin Elde Tutmayı Amaçlayan İş Modeli:

Sözleşmeye bağlı nakit akışlarının tahsil edilmesini amaçlayan bir iş modeli kapsamında elde tutulan finansal varlıklar, bu varlıkların ömrü boyunca oluşacak sözleşmeye bağlı nakit akışlarının tahsil edilmesi amacıyla yönetilir. İş modelinin amacı, finansal varlıkları sözleşmeye bağlı nakit akışlarını tahsil etmek için elde tutmak olsa dahi, bu araçların hepsinin vadeye kadar elde tutulması gerekmez. Dolayısı ile finansal varlık satışlarının olduğu veya gelecekte gerçekleşmesinin beklendiği durumlarda dahi iş modeli, finansal varlıkların sözleşmeye bağlı nakit akışlarını tahsil etmek için elde tutmayı amaçlayan bir model olabilir.

Bu iş modeli kapsamında elde tutulan finansal varlıklar, finansal varlığa ilişkin sözleşme şartlarının, iş modeli kapsamında belirlenen tarihlerde yapılacak sadece anapara ve anapara bakiyesinden kaynaklanan faiz ödemelerini içeren nakit akışlar testini geçmesi durumunda, itfa edilmiş maliyetinden ölçülür.

2. Finansal Varlıkların Sözleşmeye Bağlı Nakit Akışlarının Tahsil Edilmesini ve Satılmasını Amaçlayan İş Modeli:

Banka'nın finansal varlıklarını, hem sözleşmeye bağlı nakit akışlarının tahsil edilmesi hem de finansal varlıkların satılması amacıyla tuttuğu iş modelidir.

Bu iş modeli kapsamında elde tutulan finansal varlıklar, finansal varlığa ilişkin sözleşme şartlarının, iş modeli kapsamında belirlenen tarihlerde sadece anapara ve anapara bakiyesinden kaynaklı faiz ödemelerini içeren nakit akış testini geçmesi durumunda, gerçeğe uygun değer değişimi diğer kapsamlı gelir altında muhasebeleştirilir.

3. Diğer İş Modelleri:

Banka'nın finansal varlıklarını, sözleşmeye bağlı nakit akışlarının tahsil edilmesini amaçlayan bir iş modeli ya da sözleşmeye bağlı nakit akışlarının tahsil edilmesini ve finansal varlıkların satılmasını amaçlayan bir iş modeli kapsamında elde tutmaması durumunda, bu finansal varlıklar gerçeğe uygun değer farkı kar veya zarara yansıtılarak ölçülür. Banka, iş modeli çerçevesinde kararlarını varlıkların gerçeğe uygun değerini esas alarak vermekte ve varlıkları söz konusu gerçeğe uygun değerlerini elde etmek için yönetmektedir. Dolayısı ile finansal varlıkların, bunların satışından kaynaklanan nakit akışları elde etmek amacı ile elde tutulması durumunda iş modeli gerçeğe uygun değer değişimi kar veya zarar yansıtılarak ölçülmesi sonucunu doğuran olacaktır.

Finansal Varlık ve Yükümlülüklerin Ölçüm Kategorileri

Banka, tüm finansal varlıklarını, bu varlıkların yönetimi için kullandığı iş modelini esas alarak sınıflandırmıştır. TFRS 9 Standardında finansal varlıkların ölçümü ile ilgili üç adet yöntem öngörülmektedir. Bunlar;

1.) İtfa Edilmiş Maliyetinden Ölçülen Finansal Varlıklar
2.) Gerçeğe Uygun Değer Değişimi Diğer Kapsamlı Gelirde Ölçülen Finansal Varlıklar
3.) Gerçeğe Uygun Değer Değişimi Kar veya Zararda Ölçülen Finansal Varlıklar

TFRS 9'da finansal varlıkların yukarıda 1. ve 2. maddede açıklanan yöntemlere göre nasıl sınıflandırılacağı detaylı olarak açıklanmış, bunların dışında kalan finansal varlıkların 3. maddede belirtilen yöntemle sınıflandırılması gerektiği belirtmiştir.

Türkiye Halk Bankası A.Ş.

31 Aralık 2022 Tarihinde Sona Eren Hesap Dönemine Ait Konsolide Olmayan Finansal Tablolara İlişkin Açıklama ve Dipnotlar

(Tutarlar aksi belirtilmedikçe Bin Türk Lirası (TL) olarak ifade edilmiştir.)

Ayrıca Banka'nın menkul kıymet portföyünde tüketici fiyatlarına (TÜFE) endeksli devlet tahvilleri bulunmakta olup, bu menkul kıymetler reel kupon oranları ve ihraç tarihindeki referans enflasyon endeksi ile tahmini enflasyon oranı dikkate alınarak hesaplanan endeks baz alınarak etkin faiz yöntemine göre değerlenmekte ve muhasebeleştirilmektedir. Bu kıymetlerin fiili kupon ödeme tutarlarının hesaplamasında kullanılan referans endeksler T.C. Hazine ve Maliye Bakanlığı tarafından açıklanan iki ay öncesinin TÜFE'sine göre oluşturulmaktadır. Banka tahmini enflasyon oranını da buna paralel olarak belirlemektedir. T.C. Merkez Bankası ve Banka beklentileri dikkate alınarak tahmin edilen enflasyon oranı, yıl içerisinde gerekli görüldüğünde güncellenmektedir. 31 Aralık 2022 itibarıyla söz konusu kıymetlerin değerlemesi yıllık %64,27 olarak gerçekleşen enflasyon verisine göre yapılmıştır.

a. İtfa Edilmiş Maliyetinden Ölçülen Finansal Varlıklar:

Bir finansal varlık aşağıdaki iki koşulun birlikte sağlandığı durumlarda itfa edilmiş maliyeti üzerinden ölçülür:

(a) Varlığın, sözleşmeye bağlı nakit akışlarının tahsilini amaçlayan bir iş modeli kapsamında elde tutulması.
(b) Finansal varlığın sözleşme hükümlerinin, belirli tarihlerde sadece anapara ve anapara bakiyesine ilişkin faiz ödemelerinin yapılmasına yönelik nakit akışlarına yol açması.

İtfa edilmiş maliyetinden ölçülen varlıklar krediler ve finansal yatırımlardır. İtfa edilmiş maliyetinden ölçülen finansal yatırımlar, ilk kayda almadan sonra, etkin faiz yöntemi ile hesaplanan iskonto edilmiş maliyeti ile muhasebeleştirilmektedir. Krediler ise, elde etme maliyeti ile muhasebeleştirilmekte, etkin faiz yöntemi ile itfa edilmiş maliyet tutarı üzerinden değerlenmektedir.

b. Gerçeğe Uygun Değer Değişimi Diğer Kapsamlı Gelirde Muhasebeleştirilen Finansal Varlıklar

Bir finansal varlık, aşağıdaki her iki şartın birden sağlanması durumunda gerçeğe uygun değer değişimi diğer kapsamlı gelire yansıtılarak ölçülür:

(a) Finansal varlığın, sözleşmeye bağlı nakit akışlarının tahsil edilmesini ve finansal varlığın satılmasını amaçlayan bir iş modeli kapsamında elde tutulması,
(b) Finansal varlığa ilişkin sözleşme şartlarının, belirli tarihlerde sadece anapara ve anapara bakiyesinden kaynaklanan faiz ödemelerini içeren nakit akışlarına yol açması.

Gerçeğe uygun değer farkı diğer kapsamlı gelire yansıtılarak ölçülen bir finansal varlıktan kaynaklanan kazanç veya kayıplardan, değer düşüklüğü kazanç ya da kayıpları ile kur farkı kazanç veya kayıpları dışında kalanlar, finansal varlık sözleşme dışı bırakılıncaya ya da yeniden sınıflandırılıncaya kadar diğer kapsamlı gelire yansıtılmaktadır.

c. Gerçeğe Uygun Değer Değişimi Kar veya Zararda Muhasebeleştirilen Finansal Varlıklar

TFRS 9 uyarınca; bir finansal varlık, itfa edilmiş maliyeti üzerinden ya da gerçeğe uygun değer değişimi diğer kapsamlı gelire yansıtılarak ölçülmüyorsa, gerçeğe uygun değer değişimi kâr veya zarara yansıtılarak ölçülür. Bununla birlikte işletme, normal şartlarda gerçeğe uygun değer değişimi kâr veya zarara yansıtılarak ölçülecek özkaynak araçlarına yapılan belirli yatırımlar için, gerçeğe uygun değerdeki sonraki değişimlerin diğer kapsamlı gelire yansıtılması yöntemini, ilk defa finansal tablolara alma sırasında geri dönülemez bir şekilde tercih edebilir.

Nakit Değerler ve Bankalar

Yabancı para cinsinden olan kasa ve banka bakiyeleri cari dönem sonu gişe kurundan değerlenmiştir. Bilançodaki kasa, efektif deposu ile bankadaki mevduatın mevcut değeri, bu varlıkların kayıt tarihindeki gerçeğe uygun değerleridir.

Türkiye Halk Bankası A.Ş.

31 Aralık 2022 Tarihinde Sona Eren Hesap Dönemine Ait Konsolide Olmayan Finansal Tablolara İlişkin Açıklama ve Dipnotlar

(Tutarlar aksi belirtilmedikçe Bin Türk Lirası (TL) olarak ifade edilmiştir.)

Krediler ve Alacaklar

Krediler ve alacaklar, borçluya para, mal veya hizmet sağlama yoluyla yaratılan, sabit veya belirlenebilir nitelikte ödemelere sahip olan ve aktif bir piyasada işlem görmeyen finansal varlıklardır.

Krediler ve alacakların ilk kayıtları elde etme maliyetleri dâhil olmak üzere gerçeğe uygun değerleri ile yapılmakta ve müteakiben iç verim yöntemi kullanılarak iskonto edilmiş bedelleri ile değerlenmektedir. Kredilerin teminatı olarak alınan varlıklarla ilgili olarak ödenen harç, işlem gideri ve bunun gibi diğer masraflar kar/zarar hesaplarına yansıtılmaktadır.

Nakdi krediler içerisinde izlenen bireysel ve kurumsal krediler içeriklerine göre, Tek Düzen Hesap Planı ("THP") ve İzahnamesi'nde belirtilen hesaplarda orijinal bakiyelerine göre muhasebeleştirilmektedir.

Dövize endeksli krediler, açılış tarihindeki kurdan Türk Lirası'na çevrilerek Türk Parası ("TP") hesaplarda izlenmekte, müteakip dönemlerde ise ilgili dönem kurlarının başlangıç kurlarının üzerinde veya altında olması durumuna göre kredinin anapara tutarında meydana gelen artış ya da azalışlar gelir tablosunda kambiyo kar/zararı hesaplarına kaydedilmektedir.

Geri ödemeler, geri ödeme tarihindeki kur üzerinden hesaplanmakta, oluşan kur farkları gelir tablosunda kambiyo kar/zararı hesaplarına yansıtılmaktadır.

İştirakler ve bağlı ortaklıklar

Banka, bağlı ortaklıklarını gerçeğe uygun değerleri ile muhasebeleştirmektedir. Yabancı para cinsinden kaydedilen bağlı ortaklıklar ve iştirakler gerçeğe uygun değerin belirlendiği tarihteki döviz kurları kullanılarak çevrilir. Hisse senetleri aktif bir piyasada (borsada) işlem görmeyen bağlı ortaklıklar için bağımsız değerleme şirketi tarafından hazırlanan değerleme raporları ile, hisse senetleri aktif bir piyasada (borsada) işlem gören bağlı ortaklıklar için ise söz konusu piyasadaki (borsadaki) kayıtlı fiyatları dikkate alınarak gerçeğe uygun değerler tespit edilmiş olup, değerleme farkları bağlı ortaklıkların değerlerine eklenerek karşılığında özkaynaklar altında muhasebeleştirilmiştir.

VIII. FİNANSAL VARLIKLARDA DEĞER DÜŞÜKLÜĞÜNE İLİŞKİN AÇIKLAMALAR

Banka, 1 Ocak 2018 tarihi itibarıyla, TFRS 9 ve 22 Haziran 2016 tarih ve 29750 sayılı Resmi Gazete'de yayımlanarak 1 Ocak 2018 tarihinde yürürlüğe giren Kredilerin Sınıflandırılması ve Bunlar İçin Ayrılacak Karşılıklara İlişkin Usul ve Esaslar Hakkında Yönetmelik uyarınca itfa edilmiş maliyetinden ve gerçeğe uygun değer farkı diğer kapsamlı gelire yansıtılarak ölçülen tüm krediler ve finansal varlıklarla birlikte gayrinakdi kredileri için beklenen zarar karşılığı hesaplayarak muhasebeleştirmektedir. Gerçeğe uygun değeri ile ölçülen finansal varlıklar, değer düşüklüğüne konu edilmemektedir.

Banka, TFRS 9'a uygun olarak, ilk defa finansal tablolara alınmasından bu yana kredi riskinde önemli artış olan tüm finansal araçları için, makul ve ileriye yönelik olanlar da dahil desteklenebilir tüm bilgileri dikkate alarak değerlendirme yapmaktadır.

Banka, raporlama tarihinde bir finansal araçtaki kredi riskinde ilk defa finansal tablolara alınmasından bu yana önemli derecede artış meydana gelmemiş olması durumunda söz konusu finansal araca ilişkin zarar karşılığını 12 aylık beklenen kredi zararına eşit bir tutardan ölçmekte, ancak ilk muhasebeleştirmeden sonra finansal araçtaki kredi riskinin önemli ölçüde arttığının görülmesi durumunda finansal araca ilişkin zarar karşılığını, ömür boyu beklenen kredi zarar karşılığına eşit bir tutar üzerinden muhasebeleştirmektedir.

Banka, beklenen kredi zarar karşılıklarını benzer kredi risk özellikli olanlar için toplu veya bireysel olarak hesaplamakta ve muhasebeleştirmektedir.

Banka bir finansal varlığın kalan ömrü boyunca meydana gelen temerrüt riskini dikkate alarak ilgili finansal varlığın ilk muhasebeleştirmeden bu yana kredi riskinde önemli artış meydana gelip gelmediğini değerlendirmek amacı ile bir politika oluşturmuştur.

Türkiye Halk Bankası A.Ş.

31 Aralık 2022 Tarihinde Sona Eren Hesap Dönemine Ait Konsolide Olmayan Finansal Tablolara İlişkin Açıklama ve Dipnotlar

(Tutarlar aksi belirtilmedikçe Bin Türk Lirası (TL) olarak ifade edilmiştir.)

Beklenen Kredi Zararı Hesaplaması

Kredi zararı, Banka'nın sözleşmeye dayalı olarak vadesi geldikçe gerçekleşecek nakit akışlarının tamamı ile Banka'nın tahsil etmeyi beklediği nakit akışlarının tamamı arasındaki farkın, başlangıçtaki etkin faiz oranı üzerinden hesaplanan bugünkü değeridir. Banka, finansal aracın tüm sözleşme şartlarını dikkate alarak beklenen ömrü boyunca nakit akışlarını tahmin etmekte, kredi zararlarının ilgili temerrüt risklerine göre ağırlıklandırılmış ortalamasını beklenen kredi zararı olarak dikkate almaktadır.

TFRS 9 Finansal Araçlar Standardı beklenen kredi zarar karşılıklarının, ortak kredi riski özellikleri taşıyan finansal varlıkları gruplamak suretiyle toplu veya bireysel olarak hesaplanmasına imkan sağlamaktadır.

Temerrüt Olasılığı (TO)

Borçlunun bankaya olan yükümlülüklerini yerine getirememe ya da başka bir ifadeyle bankaya olan borçlarını geri ödememe ihtimali olarak tanımlanmaktadır. Söz konusu oran her bir kredi için vade, içsel davranış modeli, dışsal davranış modeli ve finansal modül verilerine bağlı olarak ayrı ayrı çeşitli istatistiki varsayımlarla hesaplanmaktadır. Olasılık değerleri 0 ile 1 arasında bir değer almakta ve olasılık değeri arttıkça kredinin temerrüde düşme ihtimali artmaktadır.

Temerrüt Halinde Kayıp (THK)

Kredinin temerrüt etmesi durumunda Banka'nın beklenen ekonomik zararını oran cinsinden gösteren parametredir. Kredinin temerrüt etmesi ve Banka'nın temerrüt tutarının tamamını tahsil etmesi durumunda THK sıfır, hiç tahsilat yapılamadığı durumda ise yüzde yüzdür. THK oranları, azami 1 yıllık sürelerde gözden geçirilmektedir.

Temerrüt Tutarı (TT)

Bir kredinin ne kadar bakiye ile temerrüt edeceğini gösteren parametredir. Spot ya da taksitli bir kredi için temerrüt tutarı, temerrüt tarihinde ödeme tablosunda yer alan tutardır. Bununla birlikte kredi kartları ve kredili mevduat hesabı limit boşlukları ile gayrinakdi krediler için Temerrüt Tutarı kredi dönüşüm oranı olarak adlandırılan (KDO) bir parametre ile hesaplanmaktadır. Kredili mevduat hesabı ve kredi kartı için banka taahhüt ettiği limit ile bağlı olduğundan, gelecekte temerrüt halinde risk tutarı kredinin kullandırımı sırasında bilinemediği için istatistiki yöntemler ile hesaplanmış kredi dönüşüm oranı ile çarpılarak tahmin edilmektedir.

12 Aylık Beklenen Kredi Zararı

Ömür boyu beklenen kredi zararlarının, raporlama tarihinden sonraki 12 ay içinde finansal araca ilişkin gerçekleşmesi mümkün temerrüt hallerinden kaynaklanan beklenen kredi zararlarını temsil eden kısmıdır. TFRS 9 Standardının 5.5.5. maddesinde "… bir finansal araçtaki kredi riskinde ilk defa finansal tablolara alınmasından bu yana önemli derecede artış meydana gelmemiş olması durumunda işletme söz konusu finansal araca ilişkin zarar karşılığını 12 aylık beklenen kredi zararlarına eşit bir tutardan ölçer." hükmüne yer verilmiştir.

Bir müşterinin veya kredinin 1. Grup Standart Nitelikli Krediler (1. Aşama) altında sınıflandırılması durumunda, kullandığı kredilerin vadesi 1 yıldan uzun olsa dahi, kredi için 365 gün üzerinden beklenen kredi zarar karşılığı hesaplanmaktadır. Kredi vadesinin 1 yılın altına düştüğü durumlarda ise vadeye kalan gün sayısı (rotatif krediler ve kredi kartları hariç) hesaplamalarda kullanılmaktadır.

Ömür Boyu Beklenen Kredi Zararı

Finansal aracın beklenen ömrü boyunca gerçekleşmesi mümkün tüm temerrüt durumlarından kaynaklanan beklenen kredi zararlarıdır. TFRS 9 uyarınca "… bir finansal araçtaki kredi riskinin, ilk defa finansal tablolara alınmasından bu yana önemli ölçüde artmış olması durumunda, her raporlama tarihinde, işletme söz konusu finansal araca ilişkin zarar karşılığını ömür boyu beklenen kredi zararlarına eşit bir tutardan ölçer."

Türkiye Halk Bankası A.Ş.

31 Aralık 2022 Tarihinde Sona Eren Hesap Dönemine Ait Konsolide Olmayan Finansal Tablolara İlişkin Açıklama ve Dipnotlar

(Tutarlar aksi belirtilmedikçe Bin Türk Lirası (TL) olarak ifade edilmiştir.)

Bir müşterinin veya kredinin 2. Grup Yakın İzlemedeki Krediler (2. Aşama) veya Donuk Alacaklar altında (3. Aşama) sınıflandırılması durumunda, kullandığı krediler için, kredilerin tüm ömrü boyunca oluşabilecek temerrüt olasılıkları üzerinden beklenen kredi zarar karşılığı hesaplanmaktadır. 2. Aşama ve 3. Aşamadaki Krediler için hesaplanan beklenen kredi zarar karşılığı yöntemleri benzer olmasına rağmen, 3. Aşama krediler için temerrüt olasılığı % 100 kabul edilmektedir.

TFRS 9 Standardı, doğrudan bir temerrüt tanımına yer vermemekle beraber, kredi risk yönetiminde kullanılan ile tutarlı bir temerrüt tanımı yapılmasını gerektirmektedir. Banka; TFRS 9'da yer alan "İşletme temerrüt riskinin belirlenmesi amacıyla temerrüdü tanımlarken, ilgili finansal araca ilişkin işletme içi kredi risk yönetimi amaçları açısından kullanılan tanım ile tutarlı bir temerrüt tanımı kullanır ve uygun olması durumunda nitel göstergeleri (örneğin finansal taahhütleri) dikkate alır. Ancak işletme, daha uzun süreli bir gecikme olduğunda temerrüdün ortaya çıkacağını ortaya koyan makul ve desteklenebilir bilgilere sahip olmadığı sürece temerrüdün, finansal aracın vadesi 90 gün geçtikten daha sonra meydana gelmeyeceğine yönelik aksi ispat edilebilir bir ön kabul vardır.

Bu amaçlar için kullanılan temerrüt tanımı, diğer bir temerrüt tanımının belirli bir finansal araç için daha uygun olduğunu kanıtlayan bilgiler elde edilebilir olmadıkça tüm finansal araçlara tutarlı bir şekilde uygulanır." maddesi uyarınca 90 günlük gecikme süresini dikkate almakta, Kredi Riskine Esas Tutarın İçsel Derecelendirmeye Dayalı Yaklaşımlar ile Hesaplanmasına İlişkin Tebliğ'in temerrüt tanımı çerçevesinde aşağıda belirtilen iki durumdan en az birinin gerçekleşmesi halinde borcun temerrüt ettiğini kabul etmektedir.

a) Teminatlara başvurulmaksızın borçlunun bankaya veya konsolide edilen finansal kuruluş niteliğindeki bağlı ortaklıklarından birine olan borçlarını tamamen ödeyemeyeceğine banka tarafından kanaat getirilmesi.

b) Borçlunun bankaya ve konsolide edilen finansal kuruluş niteliğindeki bağlı ortaklıklarından birine olan önemli tutardaki yükümlülüklerini ifa etmede 90 günden fazla gecikmesi.

Donuk alacak olarak sınıflandırılan krediler için (3. Aşama) beklenen kredi zarar karşılığı hesaplaması, Temerrüt Halinde Kayıp (THK) tutarı tahminlemesi kullanılarak yapılmaktadır. Söz konusu tahminleme, geçmiş veriler esas alınarak segment bazında yapılmakta ve her bir segmentin takibe düştüğü tarihten sonra geçen süre içinde yapılan tahsilat tutarından sonra kalan tutarın gider yazılması prensibi ile belirlenmektedir.

Düşük Kredi Riskine Sahip Portföyler

TFRS 9 Standardı, bazı portföyler için geçmiş temerrüt verisi bulunamadığı durumlarda bu portföylere ilişkin sağlıklı sonuçlar üretilememesi nedeni ile düşük temerrüt oranı kullanılarak beklenen kredi zarar karşılığı hesaplanabileceğini belirtmektedir.

Söz konusu hüküm standartta "Finansal aracın raporlama tarihinde düşük kredi riskine sahip olduğunun belirlenmesi durumunda, işletme finansal araçtaki kredi riskinin ilk defa finansal tablolara alınmasından bu yana önemli ölçüde artmadığını varsayabilir" şeklinde açıklanmaktadır.

Banka'da bu işlemler,

a) TCMB İşlemleri (TCMB'de tutulan paralar ve Zorunlu Karşılıklar)
b) Menkul Kıymetler (Gerçeğe Uygun Değer Farkı Diğer Kapsamlı Gelire Yansıtılan Finansal Varlıklar ve İtfa Edilmiş Maliyeti ile Ölçülen Finansal Varlıklar)
c) Hazine Kredileri
ç) Hazine Garantili İşlemler

olarak sınıflanmaktadır.

Türkiye Halk Bankası A.Ş.

31 Aralık 2022 Tarihinde Sona Eren Hesap Dönemine Ait Konsolide Olmayan Finansal Tablolara İlişkin Açıklama ve Dipnotlar

(Tutarlar aksi belirtilmedikçe Bin Türk Lirası (TL) olarak ifade edilmiştir.)

Kredi Riskinde Önemli Artış

Kredi Riskinde Önemli Artış, Banka'nın ayıracağı beklenen kredi zarar karşılığı rakamlarının 12 Aylık Beklenen Kredi Zarar Karşılığı yerine, Ömür Boyu Beklenen Kredi Zarar Karşılığı üzerinden muhasebeleştirilmesini gerektirmektedir.

Bu çerçevede finansal tablolara ilk alındığı tarihten sonra kredi riskinde önemli bir artış olması durumunda ilgili finansal varlık ikinci aşamaya aktarılmaktadır.

IX. FİNANSAL ARAÇLARIN NETLEŞTİRİLMESİNE İLİŞKİN AÇIKLAMALAR

Finansal varlıklar ve yükümlülükler, yasal olarak netleştirme hakkı var olması, net olarak ödenmesi veya tahsilinin mümkün olması ya da varlığın elde edilmesi ile yükümlülüğün yerine getirilmesinin eş zamanlı olarak gerçekleşebilmesi halinde, bilançoda net değerleri ile gösterilir.

X. SATIŞ VE GERİ ALIŞ ANLAŞMALARI VE MENKUL DEĞERLERİN ÖDÜNÇ VERİLMESİ İŞLEMLERİNE İLİŞKİN AÇIKLAMALAR

Repoya konu olan menkul kıymetler ait olduğu portföyün esaslarına göre değerlemeye tabi tutulmaktadır.

Repo sözleşmeleri karşılığında elde edilen fonlar pasifte "Para Piyasalarına Borçlar" hesaplarında izlenmekte, repo anlaşmaları ile belirlenen satım ve geri alım fiyatları arasındaki farkın döneme isabet eden kısmı için iç verim oranı yöntemine göre gider reeskontu hesaplanmaktadır.

Ters repo işlemleri "Para Piyasalarından Alacaklar" hesabında muhasebeleştirilmektedir. Ters repo anlaşmaları ile belirlenen alım ve geri satım fiyatları arasındaki farkın döneme isabet eden kısmı için iç verim oranı yöntemine göre gelir reeskontu hesaplanmaktadır.

XI. SATIŞ AMAÇLI ELDE TUTULAN VE DURDURULAN FAALİYETLERE İLİŞKİN DURAN VARLIKLAR İLE BU VARLIKLARA İLİŞKİN BORÇLAR HAKKINDA AÇIKLAMALAR

Satış amaçlı elde tutulan varlık olarak sınıflandırılma kriterlerini sağlayan varlıklar defter değerleri ile ölçülür ve söz konusu varlıklar üzerinden amortisman ayırma işlemi durdurulur ve bu varlıklar bilançoda ayrı olarak sunulur. Bir varlığın satış amaçlı elde tutulan bir varlık olarak sınıflandırılabilmesi için ilgili varlığın (veya elden çıkarılacak varlık grubunun) bu tür varlıkların (veya elden çıkarılacak varlık grubunun) satışında sıkça rastlanan ve alışılmış koşullar çerçevesinde derhal satılabilecek durumda olması ve satış olasılığının yüksek olması gerekir. Satış olasılığının yüksek olması için uygun bir yönetim kademesi tarafından, varlığın (veya elden çıkarılacak varlık grubunun) satışına ilişkin bir plan yapılmış ve alıcıların tespiti ile planın tamamlanmasına yönelik aktif bir program başlatılmış olmalıdır. Ayrıca, varlık (veya elden çıkarılacak varlık grubu) gerçeğe uygun değeriyle uyumlu bir fiyat ile aktif olarak pazarlanıyor olmalıdır. Çeşitli olay veya koşullar satış işleminin tamamlanma süresini bir yıldan fazlaya uzatabilir.

Söz konusu gecikmenin, işletmenin kontrolü dışındaki olaylar veya koşullar nedeniyle gerçekleşmiş ve işletmenin ilgili varlığın (veya elden çıkarılacak varlık grubunun) satışına yönelik satış planının devam etmekte olduğuna dair yeterli kanıt bulunması durumunda söz konusu varlıklar satış amaçlı elde tutulan varlık olarak sınıflandırılmaya devam edilir.

Durdurulan bir faaliyet, bir bankanın elden çıkarılan veya satış amacıyla elde tutulan olarak sınıflandırılan bir bölümüdür. Durdurulan faaliyetlere ilişkin sonuçlar gelir tablosunda ayrı olarak sunulur.

Türkiye Halk Bankası A.Ş.

31 Aralık 2022 Tarihinde Sona Eren Hesap Dönemine Ait Konsolide Olmayan Finansal Tablolara İlişkin Açıklama ve Dipnotlar

(Tutarlar aksi belirtilmedikçe Bin Türk Lirası (TL) olarak ifade edilmiştir.)

XII. ŞEREFİYE VE DİĞER MADDİ OLMAYAN DURAN VARLIKLARA İLİŞKİN AÇIKLAMALAR

Bilanço tarihi itibarıyla Banka'nın konsolide olmayan ekli finansal tablolarında şerefiye bulunmamaktadır.

Maddi olmayan duran varlıklar, 1 Ocak 2005 tarihinden önce satın alınan kalemler için endekslenmiş tarihi satın alım maliyetlerinden ve izleyen dönemlerde satın alınan kalemler için satın alım maliyeti değerinden, birikmiş itfa ve tükenme payları ile kalıcı değer düşüş karşılıkları ayrılmış olarak gösterilir. Maddi olmayan duran varlıklar normal itfa yöntemine göre faydalı ömürleri dikkate alınarak itfaya tabi tutulur. İtfa yöntemi ve dönemi her yılın sonunda periyodik olarak gözden geçirilir. Maddi olmayan duran varlıklar, yazılım giderlerinden oluşmakta olup, normal itfa metoduna göre 5 yıl içerisinde itfa edilmektedir. Muhasebe tahminlerinde itfa süresi, itfa yöntemi veya kalıntı değer bakımından cari dönemde önemli etkisi olan veya sonraki dönemlerde önemli etkisi olması beklenen değişiklik bulunmamaktadır.

XIII. MADDİ DURAN VARLIKLARA İLİŞKİN AÇIKLAMALAR

Gayrimenkuller haricindeki maddi duran varlıklar, 1 Ocak 2005 tarihinden önce satın alınan kalemler için 31 Aralık 2004 tarihi itibarıyla enflasyonun etkilerine göre düzeltilmiş maliyet değerlerinden ve izleyen dönemlerde alınan kalemler için satın alım maliyet değerlerinden birikmiş amortisman ve kalıcı değer düşüş karşılıkları ayrılarak yansıtılır. Maddi duran varlıklar normal amortisman metoduyla faydalı ömür esasına uygun bir şekilde amortismana tabi tutulmuştur.

Maddi duran varlıkların elden çıkartılması ya da bir maddi duran varlığın hizmetten alınması sonucu oluşan kar ve zararlar satış hasılatı ile varlığın defter değeri arasındaki fark olarak belirlenmektedir.

1 Nisan 2015 tarihi itibarıyla Banka muhasebe politikasında değişikliğe giderek maddi duran varlıkları içinde yer alan gayrimenkullerin değerlemesinde; Maddi Duran Varlıklara İlişkin Standart (TMS 16) kapsamında yeniden değerleme metodunu benimsemiştir. Bağımsız ekspertiz şirketleri tarafından hesaplanan ekspertiz değerleri yıl sonları itibarıyla finansal tablolara yansıtılmaktadır. Yeniden değerleme farkları özkaynaklar altında muhasebeleştirilmektedir.

Maddi duran varlıklara yapılan normal bakım ve onarım harcamaları gider olarak muhasebeleştirilmektedir.

Maddi duran varlıkların tahmin edilen faydalı ömürleri aşağıdaki gibidir:

	Tahmini Faydalı Ömür (Yıl)	Amortisman Oranı
Binalar	50	% 2
Kasalar	50	% 2
Diğer Menkuller	3-25	% 33,33-4

Faaliyet kiralaması geliştirme maliyetleri faydalanma süresi dikkate alınarak eşit tutarlarla itfa edilir. Ancak her durumda faydalanma süresi kiralama süresini geçemez. Kira süresinin belli olmaması veya beş yıldan uzun olması durumunda itfa süresi beş yıl olarak kabul edilir.

Muhasebe tahminlerinde, cari dönemde önemli bir etkisi olan ya da sonraki dönemlerde önemli bir etkisi olması beklenen değişiklik bulunmamaktadır.

Maddi duran varlıklar üzerinde önem arz edecek rehin, ipotek ve benzeri herhangi bir takyidat bulunmamaktadır.

Yatırım Amaçlı Gayrimenkullere Sınıflandırma:

Bir arazi veya bina, sahibi tarafından kullanılırken, kullanım amacı yatırım amaçlı gayrimenkul olarak değiştirilirse, bu gayrimenkul yatırım amaçlı gayrimenkul olarak sınıflandırılır.

Türkiye Halk Bankası A.Ş.

31 Aralık 2022 Tarihinde Sona Eren Hesap Dönemine Ait Konsolide Olmayan Finansal Tablolara İlişkin Açıklama ve Dipnotlar

(Tutarlar aksi belirtilmedikçe Bin Türk Lirası (TL) olarak ifade edilmiştir.)

Bir gayrimenkulün kullanımı değişerek, yatırım amaçlı gayrimenkul olarak yeniden sınıflandırıldığında, anılan gayrimenkulün kullanım şeklindeki değişikliğin gerçekleştiği tarihteki gerçeğe uygun değeri, sonraki muhasebeleştirme işlemi için maliyeti olur.

XIV. YATIRIM AMAÇLI GAYRİMENKULLERE İLİŞKİN AÇIKLAMALAR

Yatırım amaçlı gayrimenkuller, kira ve/veya değer artış kazancı elde etmek amacıyla elde tutulan varlıklardan oluşmaktadır.

Söz konusu gayrimenkuller ekli konsolide olmayan finansal tablolarda, 1 Ocak 2005 tarihinden önce satın alınan kalemler için 31 Aralık 2004 tarihi itibarıyla enflasyonun etkilerine göre düzeltilmiş maliyet değerlerinden ve izleyen dönemlerde alınan kalemler için satın alım maliyet değerlerinden birikmiş amortisman ve kalıcı değer düşüş karşılıkları ayrılarak yansıtılır. Yatırım amaçlı gayrimenkuller, normal amortisman metoduyla faydalı ömür esasına uygun bir şekilde amortismana tabi tutulmuştur. Yatırım amaçlı gayrimenkullerin elden çıkartılması ya da bir maddi duran varlığın hizmetten alınması sonucu oluşan kar ve zararlar satış hasılatı ile varlığın defter değeri arasındaki fark olarak belirlenerek, gelir tablosuna dahil edilirler.

XV. KİRALAMA İŞLEMLERİNE İLİŞKİN AÇIKLAMALAR

Finansal kiralama yoluyla edinilen aktifler, gerçeğe uygun değerleri veya kira ödemelerinin iskonto edilmiş değerlerinin düşük olanı üzerinden aktifleştirilmekte, kira bedelleri toplamı pasifte yükümlülük olarak kaydedilirken içerdikleri faiz tutarları ertelenmiş faiz tutarı olarak muhasebeleştirilmektedir. Kiralama konusu varlıklar sabit kıymetler (menkuller) hesabının altında izlenmekte ve normal amortisman yöntemine göre amortismana tabi tutulmaktadır.

Banka "kiralayan" sıfatıyla finansal kiralama işlemleri gerçekleştirmemektedir.

Kiralama işlemleri kiracılar tarafından varlıklarda "Maddi Duran Varlıklar" kalemi altında, yükümlülüklerde ise "Kiralama İşlemlerinden Yükümlülükler" kalemi altında gösterilmektedir.

Banka, sözleşmenin başlangıcında, sözleşmenin kiralama sözleşmesi olup olmadığını ya da kiralama işlemi içerip içermediğini değerlendirmiştir.

Kira sözleşmesi, iki veya daha fazla taraf arasında yapılan, dayanak varlığın hukuken icra edilebilir hak ve yükümlülükleri kiracıya veren bir anlaşmadır. Sözleşmenin, bir bedel karşılığında tanımlanan varlığın kullanımını kontrol etme hakkını belirli bir süre için devretmesi durumunda bu sözleşme, bir kiralama sözleşmesidir ya da bir kiralama işlemi içerir. Banka, kiralamanın fiilen başladığı tarihte finansal tablolarına bir kullanım hakkı varlığı ve bir kira yükümlülüğü yansıtmıştır.

Kullanım Hakkı Varlığı:

Banka, faaliyet kiralaması yoluyla edinilen gayrimenkul ve araçlarını TFRS 16 kapsamında muhasebeleştirmiştir. ATM ve diğer kiralama işlemleri tutarlarının önemlilik seviyesinin altında kalması sebebiyle TFRS 16 kapsamı dışında değerlendirilerek bu varlıklara ilişkin kira ödemeleri cari dönem gideri olarak muhasebeleştirilmektedir.

TFRS 16 standardı uyarınca kiralamanın fiilen başladığı tarihte kullanım hakkı varlığı olduğu değerlendirilen gayrimenkuller kullanım hakkı varlığının maliyet değeri üzerinden ölçülmektedir. Kullanım hakkı varlığının maliyeti;

a) Kira yükümlülüğünün ilk ölçüm tutarı,
b) Kiralamanın fiilen başladığı tarihte veya öncesinde yapılan tüm kira ödemelerinden, alınan tüm kiralama teşviklerinin düşülmesiyle elde edilen tutar,
c) Kiracı tarafından katlanılan tüm başlangıçtaki doğrudan maliyetleri ve dayanak varlığın sökülmesi ve taşınmasıyla, yerleştirildiği alanın restore edilmesiyle ya da dayanak varlığın kiralamanın hüküm ve koşullarının gerektirdiği duruma getirilmesi için restore edilmesiyle ilgili olarak kiracı tarafından katlanılacak tahmini maliyetleri içermektedir.

Türkiye Halk Bankası A.Ş.

31 Aralık 2022 Tarihinde Sona Eren Hesap Dönemine Ait Konsolide Olmayan Finansal Tablolara İlişkin Açıklama ve Dipnotlar

(Tutarlar aksi belirtilmedikçe Bin Türk Lirası (TL) olarak ifade edilmiştir.)

Banka, kullanım hakkı varlığının sonraki dönem ölçümünü yaparken birikmiş amortisman ve değer düşüklüğü zararlarını dikkate almaktadır. Amortismana tabi tutulurken, TMS 16 Maddi Duran Varlıklar standardı kapsamında amortisman hükümleri uygulanmaktadır.

Kullanım hakkı varlığı olan gayrimenkullerin değer düşüklüğünün olup olmadığını belirlemek ve belirlenen değer düşüklüğü zararını muhasebeleştirmek için TMS 36 Varlıklarda Değer Düşüklüğü standardı uygulanmaktadır.

Kira Yükümlülüğü:

Banka, kira yükümlülüğünü TFRS 16 uyarınca, kiralamanın fiilen başladığı tarihte ödenmemiş olan kira ödemelerinin bugünkü değeri üzerinden ölçmektedir. Kira ödemeleri, Banka'nın alternatif borçlanma faiz oranı kullanılarak indirgenmektedir.

Kiralamanın fiilen başladığı tarihten sonra, Banka kira yükümlülüğünü aşağıdaki şekilde ölçmektedir:

a) Defter değerini, kira yükümlülüğündeki faizi yansıtacak şekilde artırır,
b) Defter değerini, yapılan kira ödemelerini yansıtacak şekilde düşürür,
c) Defter değerini, tüm yeniden değerlendirmeleri ve kiralamada yapılan değişiklikleri yansıtacak şekilde ya da revize edilmiş özü itibarıyla sabit kira ödemelerini yansıtacak şekilde yeniden ölçer.
Kiralama süresindeki her bir döneme ait kira yükümlülüğüne ilişkin faiz, kira yükümlülüğünün kalan bakiyesine sabit bir dönemsel faiz oranı uygulanarak bulunan tutardır.

Kira sözleşmesinde kira ödemelerini veya tanımlanmış varlıkları etkileyen bir değişiklik yapılması durumunda, Banka, kira yükümlülüğünü, güncel borçlanma oranını kullanarak yeniden ölçmektedir. Banka, yeniden ölçülmüş kiralama yükümlülüğünü ve kullanım hakkı varlığını finansal tablolarına yansıtmaktadır. Öte yandan kiralama süresinin kısalması, sözleşmenin sona ermesi ve dayanak varlığın kapsamındaki azalmalara ilişkin değişikliklerde, kazanç ya da kayıpları kâr veya zararda muhasebeleştirmektedir.

XVI. KARŞILIKLAR VE KOŞULLU YÜKÜMLÜLÜKLERE İLİŞKİN AÇIKLAMALAR

Karşılıklar ve şarta bağlı yükümlülükler "Karşılıklar, Koşullu Borçlar ve Koşullu Varlıklara İlişkin Türkiye Muhasebe Standardı"na (TMS 37) uygun olarak muhasebeleştirilmektedir.

Geçmiş olaylardan kaynaklanan mevcut bir yükümlülüğün bulunması, yükümlülüğün yerine getirilmesinin muhtemel olması ve yükümlülük tutarının güvenilir bir şekilde ölçülebilmesi durumunda karşılık finansal tablolarda ayrılır. Karşılıklar, bilanço tarihi itibarıyla yükümlülüğün yerine getirilmesi için yapılacak harcamanın Banka yönetimi tarafından yapılan en iyi tahminine göre hesaplanır ve etkisinin önemli olduğu durumlarda bugünkü değerine indirmek suretiyle iskonto edilir. Tutarın yeterince güvenilir olarak ölçülemediği ve yükümlülüğün yerine getirilmesi için Banka'dan kaynak çıkma ihtimalinin bulunmadığı durumlarda söz konusu yükümlülük "Koşullu" olarak kabul edilmekte ve dipnotlarda açıklanmaktadır.

XVII. ÇALIŞANLARIN HAKLARINA İLİŞKİN YÜKÜMLÜLÜKLERE İLİŞKİN AÇIKLAMALAR

Çalışanların haklarına ilişkin yükümlülükler TMS 19 "Çalışanlara Sağlanan Faydalar Standardı" hükümleri kapsamında muhasebeleştirilmiştir. Banka, ilgili mevzuat ve toplu iş sözleşmeleri uyarınca, emekli olan, vefat eden, askerlik hizmeti nedeniyle işten ayrılan, ilgili mevzuatta belirtilen şekilde iş ilişkisine son verilen personeli ile evlenmelerini müteakip bir yıl içinde kendi arzusu ile işten ayrılan bayan çalışanlarına kıdem tazminatı ödemekle yükümlüdür. Banka, kıdem tazminatına ilişkin gelecekteki muhtemel yükümlülüğün bugünkü değerinin tahmin edilmesi suretiyle karşılık kaydı gerçekleştirmektedir.

Banka'nın kıdem tazminatından kaynaklanan yükümlülüğü, bağımsız bir aktüer şirket tarafından düzenlenen aktüer raporu doğrultusunda belirlenmiştir. Banka, 1 Ocak 2013 tarihi itibarıyla yürürlüğe giren revize TMS 19 standartı uyarınca aktüeryal kayıp ve kazançları özkaynaklar altında muhasebeleştirmektedir.

Türkiye Halk Bankası A.Ş.

31 Aralık 2022 Tarihinde Sona Eren Hesap Dönemine Ait Konsolide Olmayan Finansal Tablolara İlişkin Açıklama ve Dipnotlar

(Tutarlar aksi belirtilmedikçe Bin Türk Lirası (TL) olarak ifade edilmiştir.)

Banka çalışanlarının üyesi bulunduğu Türkiye Halk Bankası AŞ Emekli Sandığı Vakfı ile T.C. Ziraat Bankası ve T. Halk Bankası Çalışanları Emekli Sandığı Vakfı, 506 sayılı Sosyal Sigortalar Kanunu'nun geçici 20'nci maddesine göre kurulmuştur. Sosyal Sigortalar Kanunu kapsamında kurulmuş olan Banka sandıklarının, 5411 sayılı Bankacılık Kanunu'nun geçici 23'üncü maddesi ile kanunun yayımını izleyen üç yıl içinde Sosyal Sigortalar Kurumu'na ("SSK") devredilmesine hükmedilmiş, 30 Kasım 2006 tarih ve 2006/11345 sayılı Bakanlar Kurulu Kararı'yla da devre ilişkin usul ve esaslar belirlenmiştir. Ancak Anayasa Mahkemesi'nin 31 Mart 2007 tarih, 26479 sayılı Resmi Gazete'de yayımlanan E.2005/139, K.2007/13 ve K.2007/33 sayılı kararıyla Emekli Sandıklarının SSK'ya devrine imkân sağlayan 5411 sayılı Bankacılık Kanunu'nun 23'üncü maddesinin geçici 1'inci maddesinin 1'inci fıkrası iptal edilmiş ve yürürlüğü kararın yayım tarihinden itibaren durdurulmuştur.

Bankacılık Kanunu'nun geçici 23'üncü maddesinin iptaline ilişkin gerekçeli kararın Anayasa Mahkemesi tarafından 15 Aralık 2007 tarih ve 26731 sayılı Resmi Gazete'de açıklanmasını takiben Türkiye Büyük Millet Meclisi (TBMM) yeni yasal düzenlemelerin tesisi yönünde çalışmaya başlamış ve TBMM Genel Kurulu'nda kabul edilmesinin ardından, 8 Mayıs 2008 tarih 26870 sayılı Resmi Gazete'de 5754 sayılı "Sosyal Sigortalar ve Genel Sağlık Sigortası Kanunu ile Bazı Kanun ve Kanun Hükmünde Kararnamelerde Değişiklik Yapılmasına Dair Kanun" yayımlanarak yürürlüğe girmiştir. Yeni kanun ile banka sandıklarının iştirakçileri ve aylık veya gelir bağlanmış olanlar ve bunların hak sahiplerinin herhangi bir işleme gerek kalmaksızın ilgili maddenin yayım tarihinden itibaren üç yıl içinde Sosyal Güvenlik Kurumu'na devredilmesi ve bu Kanun kapsamına alınması, üç yıllık devir süresinin Bakanlar Kurulu kararı ile en fazla iki yıl uzatılabileceği hüküm altına alınmış, 9 Nisan 2011 tarih ve 27900 sayılı Resmi Gazete'de yayımlanan 14 Mart 2011 tarihli Bakanlar Kurulu Kararı ile de bahse konu devir süresi iki yıl uzatılmıştır. Bununla birlikte, 8 Mart 2012 tarih ve 28227 sayılı Resmi Gazete'de yayımlanan 6283 sayılı "Sosyal Sigortalar ve Genel Sağlık Sigortası Kanununda Değişiklik Yapılmasına Dair Kanun" ile Bakanlar Kurulu'nun devir süresinin uzatımına ilişkin iki yıllık süreyi dört yıla kadar uzatma yetkisi bulunmaktadır.

23 Nisan 2015 tarih, 29335 sayılı Resmi Gazete'de yayımlanan 6645 sayılı yasanın 51'inci maddesinde "Sosyal Güvenlik Kurumuna devir tarihini belirlemeye Bakanlar Kurulu yetkilidir." ifadesi yer almaktadır.

Söz konusu kanunda, devir tarihi itibarıyla devredilen kişilerle ilgili olarak, sandıkların anılan Kanun kapsamındaki sigorta kolları itibarıyla gelir ve giderleri dikkate alınarak yükümlülüğünün peşin değerinin hesaplanacağı ve peşin değerin aktüeryal hesabında kullanılacak teknik faiz oranının %9,8 olarak esas alınacağı, ayrıca sandık iştirakçileri ile aylık ve/veya gelir bağlanmış olanlar ve bunların hak sahiplerinin Sosyal Güvenlik Kurumuna devrinden sonra bu kişilerin tabi oldukları vakıf senedinde bulunmasına rağmen karşılanmayan diğer sosyal hakları ve ödemelerinin, sandıklar ve sandık iştirakçilerini istihdam eden kuruluşlarca karşılanmaya devam edileceği hususlarına yer verilmiştir. 31 Aralık 2022 tarihi itibarıyla yapılan aktüeryal çalışma neticesinde teknik açık bulunmadığı tespit edilmiştir.

XVIII. VERGİ UYGULAMALARINA İLİŞKİN AÇIKLAMALAR

5520 Sayılı Kurumlar Vergisi Kanunu'nun 32 nci maddesinin birinci fıkrasında yer alan, kurum kazançları üzerinden uygulanan %20 kurumlar vergisi oranı, 15 Nisan 2022 tarih ve 31810 sayılı Resmi Gazete'de yayımlanarak yürürlüğe giren 7394 sayılı Kanun kapsamında 5520 sayılı Kurumlar Vergisi Kanunu'nun geçici 13 üncü maddesinde yapılan değişiklik ile %25 olarak belirlenmiştir. Söz konusu değişiklik 1 Temmuz 2022 tarihinden itibaren verilmesi gereken beyannamelerden başlamak üzere 1 Ocak 2022 tarihinden itibaren başlayan vergilendirme dönemine ait kurum kazançları için uygulanmaktadır. Banka, 31 Aralık 2022 vergilendirme dönemi için kurum kazançları üzerinden %25 oranında kurumlar vergisi hesaplamıştır.

Cari dönem itibarıyla ertelenmiş vergi aktifleri ve pasiflerinin hesaplanmasında %25 vergi oranı kullanılmıştır.

Ertelenmiş vergi varlığının kayıtlı değeri, her bilanço tarihi itibarıyla gözden geçirilir. Ertelenmiş vergi varlığının bir kısmının veya tamamının sağlayacağı faydanın elde edilmesine imkân verecek düzeyde mali kar elde etmenin muhtemel olmadığı ölçüde, ertelenmiş vergi varlığının kayıtlı değeri azaltılır.

Vergi gideri, cari vergi ve ertelenmiş vergi giderinin toplamından oluşur. Cari döneme ilişkin vergi yükümlülüğü, dönem karının vergiye tabi olan kısmı üzerinden hesaplanır. Vergiye tabi kar, diğer dönemlerde vergilendirilebilen veya indirilebilen gelir veya gider kalemleri ile vergilendirilemeyen veya indirilemeyen kalemleri hariç tuttuğundan dolayı, gelir tablosunda belirtilen kardan farklılık gösterir.

Türkiye Halk Bankası A.Ş.

31 Aralık 2022 Tarihinde Sona Eren Hesap Dönemine Ait Konsolide Olmayan Finansal Tablolara İlişkin Açıklama ve Dipnotlar

(Tutarlar aksi belirtilmedikçe Bin Türk Lirası (TL) olarak ifade edilmiştir.)

Ertelenmiş vergi yükümlülüğü veya varlığı, varlıkların ve yükümlülüklerin finansal tablolarda gösterilen tutarları ile yasal vergi matrahı hesabında dikkate alınan tutarları arasındaki geçici farklılıkların bilanço yöntemine göre vergi etkilerinin yasalaşmış vergi oranları dikkate alınarak hesaplanmasıyla belirlenmektedir. Ertelenmiş vergi yükümlülükleri vergilendirilebilir geçici farkların tümü için hesaplanırken, indirilebilir geçici farklardan oluşan ertelenmiş vergi varlıkları, gelecekte vergiye tabi kar elde etmek suretiyle bu farklardan yararlanmanın kuvvetle muhtemel olması şartıyla hesaplanmaktadır.

Ertelenmiş vergi, varlıkların oluştuğu veya yükümlülüklerin yerine getirildiği dönemde geçerli olan vergi oranları üzerinden hesaplanır ve gelir tablosuna gider veya gelir olarak kaydedilir. Bununla birlikte, ertelenmiş vergi, aynı veya farklı bir dönemde doğrudan özsermaye ile ilişkilendirilen varlıklarla ilgili ise doğrudan özsermaye hesap grubuyla ilişkilendirilir.

Ödenecek cari vergi tutarları, peşin ödenen vergi tutarlarıyla ilişkili olduğundan netleştirilmektedir. Ertelenmiş vergi alacağı ve yükümlülüğü de netleştirilmektedir.

213 Sayılı Vergi Usul Kanunu'nun Mükerrer 298 inci maddesi uyarınca 2021 hesap döneminde fiyat endeksindeki artışın, içinde bulunulan dönem dahil son üç hesap döneminde %100'den ve içinde bulunulan hesap döneminde %10'dan fazla olmasına bağlı olarak mali tablolar için enflasyon düzeltmesi gereği doğmuştur. Ancak, 7352 sayılı Kanun ile Vergi Usul Kanunu'na eklenen Geçici 33. madde ile geçici vergi dönemleri de dahil olmak üzere 2021 ve 2022 hesap dönemleri ile 2023 hesap dönemi geçici vergi dönemlerinde mükerrer 298 inci madde kapsamındaki enflasyon düzeltmesine ilişkin şartların oluşup oluşmadığına bakılmaksızın mali tabloların enflasyon düzeltmesine tabi tutulmayacağı düzenlenmiştir. Buna göre, 2021 ve 2022 hesap dönemlerine ait mali tabloların VUK uyarınca enflasyon düzeltmesine tabi tutulmayacağı, 31 Aralık 2023 tarihli mali tabloların ise enflasyon düzeltmesine ilişkin şartların oluşup oluşmadığına bakılmaksızın enflasyon düzeltmesine tabi tutulacağı ve enflasyon düzeltmesinden kaynaklanan kâr/zarar farklarının geçmiş yıllar kâr/zararı hesabında gösterileceği belirlenmiştir.

Yurtdışı Şubelerin Faaliyette Bulundukları Ülkelerdeki Vergi Uygulamaları:

Kuzey Kıbrıs Türk Cumhuriyeti (KKTC)

KKTC vergi mevzuatı gereğince kurum kazancından %10 kurumlar vergisi tenzil edildikten sonra kalan matrah üzerinden %15 gelir vergisi tahakkuk ettirilir. Geçici kurumlar vergisi, kurumlar vergisine tabi kazanç üzerinden %15 olarak hesaplanır.

Kurumların vergi matrahları, KKTC mevzuatı çerçevesinde indirimi mümkün olmayan giderlerin ticari kazanca ilavesi, istisna ve indirimlerin ise düşülmesi suretiyle tespit edilmektedir. Öte yandan, kurumların KKTC'de faiz gelirleri üzerinden stopaj ödemesi gerçekleştirilmektedir. Söz konusu stopaj ödemeleri ödenecek kurumlar vergisinden mahsup edilmektedir.

1 Ocak 2022 - 31 Mart 2022 dönemine ilişkin birinci dönem geçici kurumlar vergisi beyannamesi 2022 yılı Mayıs ayında, 1 Nisan 2022 - 30 Haziran 2022 dönemine ilişkin ikinci dönem geçici kurumlar vergisi beyannamesi 2022 yılı Ağustos ayında, 1 Temmuz 2022 - 30 Eylül 2022 dönemine ilişkin üçüncü dönem geçici kurumlar vergisi beyannamesi 2022 yılı Kasım ayında, Gelir ve Vergi Dairesi'ne tahakkuk edilmiş ve ödeme işlemleri gerçekleştirilmiştir. 1 Ekim 2022 - 31 Aralık 2022 dönemine ilişkin dördüncü dönem geçici kurumlar vergisi beyannamesi 2023 yılı Şubat ayı içerisinde Gelir ve Vergi Dairesine verilerek tahakkuku takiben ödeme işlemleri gerçekleştirilecektir.

Bahreyn

Bahreyn'de faaliyet gösteren bankalar bu ülke mevzuatına göre kurumlar vergisi ve gelir vergisine tabi değildir.

XIX. BORÇLANMALARA İLİŞKİN İLAVE AÇIKLAMALAR

Banka, gerektiğinde sendikasyon, seküritizasyon, teminatlı borçlanma ve tahvil/bono ihracı gibi borçlanma araçlarına başvurmak suretiyle yurt içi ve yurt dışı kuruluşlardan kaynak temini yoluna gitmektedir. Söz konusu işlemler işlem tarihinde elde etme maliyeti de dâhil olmak üzere gerçeğe uygun değerleri ile kayda alınmakta, takip eden dönemlerde ise iç verim oranı yöntemi kullanılarak iskonto edilmiş bedelleri üzerinden değerlenmektedir.

Türkiye Halk Bankası A.Ş.

31 Aralık 2022 Tarihinde Sona Eren Hesap Dönemine Ait Konsolide Olmayan Finansal Tablolara İlişkin Açıklama ve Dipnotlar

(Tutarlar aksi belirtilmedikçe Bin Türk Lirası (TL) olarak ifade edilmiştir.)

Sendikasyon, seküritizasyon, teminatlı borçlanma gibi borçlanma araçlarının maliyetinden daha yüksek tutarda faiz geliri yaratacak aktif kalemlerin oluşturulması yoluna gidilirken, oluşturulan aktiflerin mümkün olduğunca eşit veya daha kısa vadeli olması sağlanmaya çalışılarak faiz ve likidite riskinden korunulmaktadır.

Ayrıca, borçlanma araçlarının sabit/değişken maliyet yapısına mümkün olduğunca uygun biçimde aktif kompozisyonu oluşturulması yoluna gidilmektedir.

XX. İHRAÇ EDİLEN HİSSE SENETLERİNE İLİŞKİN AÇIKLAMALAR

Hisse senedi ihracı ile ilgili işlem maliyetleri gider olarak muhasebeleştirilir. Hisse senetleriyle ilgili kar payları Banka'nın Genel Kurulu tarafından tespit edilmektedir.

Özelleştirme Yüksek Kurulu'nun 5 Şubat 2007 tarih, 2007/8 sayılı kararı uyarınca Özelleştirme İdaresi Başkanlığı'na ait hisselerden %24,98'lik kısmının halka arz edilmesi çalışmaları tamamlanmış, Banka hisseleri Sermaye Piyasası Kurulu'nun 26 Nisan 2007 tarih, 16/471 sayılı kararıyla Kurul kaydına alınmış ve hisseler, 10 Mayıs 2007 tarihinde Borsa İstanbul AŞ'de işlem görmeye başlamıştır.

İkincil halka arz kapsamında da Özelleştirme Yüksek Kurulu'nun 4 Ekim 2012 tarih 2012/150 sayılı kararı ile Özelleştirme İdaresi Başkanlığı'na ait hisselerden %23,92'lik kısmının halka arzı, 21 Kasım 2012 tarihinde tamamlanmıştır.

20 Mayıs 2020 tarihinde halka arz edilmeksizin tahsisli satış yöntemi ile yapılan 1.223.776 TL'lik sermaye artırımı sonucunda çıkarılmış sermaye 1.250.000 TL'den 2.473.776 TL'ye çıkmıştır.

Banka Yönetim Kurulu'nun 9 Şubat 2022 tarihli Kararı uyarınca sermayenin, toplam satış hasılatı 13.400.000 TL olacak şekilde, Borsa İstanbul A.Ş.'nin Toptan Alış Satış İşlemlerine İlişkin Prosedürü çerçevesinde belirlenecek pay satış fiyatına göre hesaplanacak toplam nominal sermaye tutarı kadar artırılmasına Sermaye Piyasası Kurulu'nun 17 Şubat 2022 tarihli Kararı ile onay verilmiştir. Bu kapsamda, 9 Mart 2022 tarihinde yapılan 2.495.345 TL'lik sermaye artışının muhasebeleştirilmesi BDDK'dan alınan izne istinaden 14 Mart 2022 tarihinde gerçekleştirilmiştir. Esas Sözleşme'nin ilgili maddesinde yapılan değişiklik 22 Mart 2022 tarihinde tescil edilmiş, 23 Mart 2022 tarih ve 10543 sayılı Türkiye Ticaret Sicili Gazetesi'nde ilan edilmiştir. Artırım sonrasında 2.495.345 TL'si nominal 10.904.655 TL'si hisse senedi ihraç primi olmak üzere 13.400.000 TL tutarında sermaye artırımı finansal tablolarda muhasebeleştirilmiştir. İlgili sermaye artırımı Banka'nın ana ortağı Türkiye Varlık Fonu tarafından gerçekleştirilmiştir.

Söz konusu sermaye artırımı sonucunda çıkarılmış sermaye 2.473.776 TL'den 4.969.121 TL'ye çıkmıştır.

XXI. AVAL VE KABULLERE İLİŞKİN AÇIKLAMALAR

Aval ve kabuller müşterilerin ödemeleri ile eş zamanlı olarak gerçekleştirilmekte, olası borç ve taahhütler olarak bilanço dışı yükümlülükler arasında gösterilmektedir.

XXII. DEVLET TEŞVİKLERİNE İLİŞKİN AÇIKLAMALAR

Banka'nın cari ve önceki dönemde almış olduğu devlet teşviki bulunmamaktadır.

XXIII. RAPORLAMANIN BÖLÜMLEMEYE GÖRE YAPILMASINA İLİŞKİN AÇIKLAMALAR

Banka'nın risk ve getirilerinin temel kaynak ve niteliği dikkate alınarak, bölüm raporlaması için faaliyet alanı yöntemi üzerinde durulmaktadır. Banka'nın faaliyetleri temel olarak kurumsal, ticari ve girişimci bankacılık üzerinde yoğunlaşmaktadır.

Banka'nın faaliyet bölümlemesiyle ilgili bilgilere ve bölümlere ilişkin rapora Dördüncü Bölüm VIII no.lu dipnotta yer verilmiştir.

XXIV. DİĞER HUSUSLARA İLİŞKİN AÇIKLAMALAR

Bulunmamaktadır.

Türkiye Halk Bankası A.Ş.

31 Aralık 2022 Tarihinde Sona Eren Hesap Dönemine Ait Konsolide Olmayan Finansal Tablolara İlişkin Açıklama ve Dipnotlar

(Tutarlar aksi belirtilmedikçe Bin Türk Lirası (TL) olarak ifade edilmiştir.)

DÖRDÜNCÜ BÖLÜM: MALİ BÜNYEYE VE RİSK YÖNETİMİNE İLİŞKİN BİLGİLER

I. ÖZKAYNAKLARA İLİŞKİN AÇIKLAMALAR

Özkaynak tutarı ve sermaye yeterliliği standart oranı hesaplaması "Bankaların Özkaynaklarına İlişkin Yönetmelik" ve "Bankaların Sermaye Yeterliliğinin Ölçülmesine ve Değerlendirilmesine İlişkin Yönetmelik" çerçevesinde ve bunlara ilave olarak BDDK'nın 21 Aralık 2021 tarihli ve 28 Nisan 2022 tarihli Kurul Kararları'nda yer verilen düzenlemelere uygun olarak yapılmıştır.

Söz konusu düzenlemeler; kredi riskine esas tutarın 31 Aralık 2021 tarihine ait Merkez Bankası döviz alış kurlarının kullanılarak hesaplanmasına ve sahip olunan menkul kıymetlerden 21 Aralık 2021 tarihi itibariyle "Gerçeğe Uygun Değer Farkı Diğer Kapsamlı Gelire Yansıtılan Menkul Değerler" portföyünde yer alanların net değerleme farklarının negatif olması durumunda, bu farkların sermaye yeterliliği oranı için kullanılacak özkaynak tutarında dikkate alınmamasına imkan tanımıştır.

Banka'nın 31 Aralık 2022 tarihi itibarıyla yukarıda yer verilen düzenleme değişiklikleri kapsamında hesaplanan sermaye yeterliliği standart oranı %14,70 (31 Aralık 2021: %14,47) özkaynak tutarı ise 122.261.467 TL olarak gerçekleşmiştir. (31 Aralık 2021: 69.894.389 TL)

(1) Özkaynak Kalemlerine İlişkin Bilgiler:

	Cari Dönem	Önceki Dönem
ÇEKİRDEK SERMAYE		
Banka'nın tasfiyesi halinde alacak hakkı açısından diğer tüm alacaklardan sonra gelen ödenmiş sermaye	6.189.572	3.694.227
Hisse senedi ihraç primleri	16.680.879	5.776.224
Yedek akçeler	29.529.707	28.021.978
Türkiye Muhasebe Standartları (TMS) uyarınca özkaynaklara yansıtılan kazançlar	24.151.869	7.310.664
Kâr	14.753.896	1.507.729
Net Dönem Kârı	*14.753.896*	*1.507.729*
Geçmiş Yıllar Kârı	-	-
İştirakler, bağlı ortaklıklar ve birlikte kontrol edilen ortaklıklardan bedelsiz olarak edinilen ve dönem kârı içerisinde muhasebeleştirilmeyen hisseler	604.530	474.327
İndirimler Öncesi Çekirdek Sermaye	**91.910.453**	**46.785.149**
Çekirdek Sermayeden Yapılacak İndirimler		
Bankaların Özkaynaklarına İlişkin Yönetmeliğin 9 uncu maddesinin birinci fıkrasının (j) bendi uyarınca hesaplanan değerleme ayarlamaları	-	-
Net dönem zararı ile geçmiş yıllar zararı toplamının yedek akçelerle karşılanamayan kısmı ile TMS uyarınca özkaynaklara yansıtılan kayıplar	1.482.209	1.191.568
Faaliyet kiralaması geliştirme maliyetleri	385.937	190.465
İlgili ertelenmiş vergi yükümlülüğü ile mahsup edildikten sonra kalan şerefiye	-	-
İpotek hizmeti sunma hakları hariç olmak üzere ilgili ertelenmiş vergi yükümlülüğü ile mahsup edildikten sonra kalan diğer maddi olmayan duran varlıklar	574.468	513.936
Geçici farklara dayanan ertelenmiş vergi varlıkları hariç olmak üzere gelecek dönemlerde elde edilecek vergilendirilebilir gelirlere dayanan ertelenmiş vergi varlığının, ilgili ertelenmiş vergi yükümlülüğü ile mahsup edildikten sonra kalan kısmı	-	-
Gerçeğe uygun değeri üzerinden izlenmeyen varlık veya yükümlülüklerin nakit akış riskinden korunma işlemine konu edilmesi halinde ortaya çıkan farklar	-	-
Kredi Riskine Esas Tutarın İçsel Derecelendirmeye Dayalı Yaklaşımlar ile Hesaplanmasına İlişkin Tebliğ uyarınca hesaplanan toplam beklenen kayıp tutarının, toplam karşılık tutarını aşan kısmı	-	-
Menkul kıymetleştirme işlemlerinden kaynaklanan kazançlar	-	-
Banka'nın yükümlülüklerinin gerçeğe uygun değerlerinde, kredi değerliliğindeki değişikliklere bağlı olarak oluşan farklar sonucu ortaya çıkan gerçekleşmemiş kazançlar ve kayıplar	-	-
Tanımlanmış fayda plan varlıklarının net tutarı	-	-
Banka'nın kendi çekirdek sermayesine yapmış olduğu doğrudan veya dolaylı yatırımlar	424.229	351.767
Kanunun 56 ncı maddesinin dördüncü fıkrasına aykırı olarak edinilen paylar	-	-
Ortaklık paylarının %10 veya daha azına sahip olunan ve konsolide edilmeyen bankalar ve finansal kuruluşların özkaynak unsurlarına yapılan yatırımların net uzun pozisyonları toplamının, Banka'nın çekirdek sermayesinin %10'nunu aşan kısmı	-	-
Ortaklık paylarının %10'dan daha fazlasına sahip olunan ve konsolide edilmeyen bankalar ve finansal kuruluşların çekirdek sermaye unsurlarına yapılan yatırımların net uzun pozisyonlarının çekirdek sermayenin %10'nunu aşan kısmı	-	-
İpotek hizmeti sunma haklarının çekirdek sermayenin %10'nunu aşan kısmı	-	-
Geçici farklara dayanan ertelenmiş vergi varlıklarının çekirdek sermayenin %10'nunu aşan kısmı	-	-
Bankaların Özkaynaklarına İlişkin Yönetmeliğin Geçici 2'nci maddesinin ikinci fıkrası uyarınca çekirdek sermayenin %15'ini aşan tutarlar	-	-
Ortaklık paylarının %10'dan daha fazlasına sahip olunan ve konsolide edilmeyen bankalar ve finansal kuruluşların çekirdek sermaye unsurlarına yapılan yatırımların net uzun pozisyonlarından kaynaklanan aşım tutarı	-	-

Türkiye Halk Bankası A.Ş.

31 Aralık 2022 Tarihinde Sona Eren Hesap Dönemine Ait Konsolide Olmayan Finansal Tablolara İlişkin Açıklama ve Dipnotlar

(Tutarlar aksi belirtilmedikçe Bin Türk Lirası (TL) olarak ifade edilmiştir.)

	Cari Dönem	Önceki Dönem
İpotek hizmeti sunma haklarından kaynaklanan aşım tutarı	-	-
Geçici farklara dayanan ertelenmiş vergi varlıklarından kaynaklanan aşım tutarı	-	-
Bankaların Özkaynaklarına İlişkin Yönetmeliğin Geçici 2'nci maddesinin ikinci fıkrası uyarınca çekirdek sermayenin %15'ini aşan tutarlar	-	-
Ortaklık paylarının %10'dan daha fazlasına sahip olunan ve konsolide edilmeyen bankalar ve finansal kuruluşların çekirdek sermaye unsurlarına yapılan yatırımların net uzun pozisyonlarından kaynaklanan aşım tutarı	-	-
İpotek hizmeti sunma haklarından kaynaklanan aşım tutarı	-	-
Geçici farklara dayanan ertelenmiş vergi varlıklarından kaynaklanan aşım tutarı	-	-
Kurulca belirlenecek diğer kalemler	-	-
Yeterli ilave ana sermaye veya katkı sermaye bulunmaması halinde çekirdek sermayeden indirim yapılacak tutar	-	-
Çekirdek Sermayeden Yapılan İndirimler Toplamı	**2.866.843**	**2.247.736**
Çekirdek Sermaye Toplamı	**89.043.610**	**44.537.413**
İLAVE ANA SERMAYE		
Çekirdek sermayeye dahil edilmeyen imtiyazlı paylara tekabül eden sermaye ile bunlara ilişkin ihraç primleri	-	-
Kurumca uygun görülen borçlanma araçları ve bunlara ilişkin ihraç primleri	17.921.340	13.807.080
Kurumca uygun görülen borçlanma araçları ve bunlara ilişkin ihraç primleri (Geçici Madde 4 kapsamında olanlar)	-	-
İndirimler Öncesi İlave Ana Sermaye	**17.921.340**	**13.807.080**
İlave Ana Sermayeden Yapılacak İndirimler		
Banka'nın kendi ilave ana sermayesine yapmış olduğu doğrudan veya dolaylı yatırımlar	-	-
Banka'nın ilave ana sermaye kalemlerine yatırım yapan bankalar ile finansal kuruluşlar tarafından ihraç edilen ve Yönetmeliğin 7'nci maddesinde belirtilen şartları taşıyan özkaynak kalemlerine Banka'nın yaptığı yatırımlar	-	-
Ortaklık paylarının %10 veya daha azına sahip olunan ve konsolide edilmeyen bankalar ve finansal kuruluşların özkaynak unsurlarına yapılan yatırımların net uzun pozisyonları toplamının, Banka'nın çekirdek sermayesinin %10'nunu aşan kısmı	-	-
Ortaklık paylarının %10 veya daha fazlasına sahip olunan ve konsolide edilmeyen bankalar ve finansal kuruluşların ilave ana sermaye unsurlarına yapılan yatırımların net uzun pozisyonları toplamı	-	-
Kurulca belirlenecek diğer kalemler	-	-
Geçiş Sürecinde Ana Sermayeden İndirilmeye Devam Edecek Unsurlar		
Şerefiye veya diğer maddi olmayan duran varlıklar ve bunlara ilişkin ertelenmiş vergi yükümlülüklerinin Bankaların Özkaynaklarına İlişkin Yönetmeliğin Geçici 2'nci maddesinin birinci fıkrası uyarınca çekirdek sermayeden indirilmeyen kısmı (-)	-	-
Net ertelenmiş vergi varlığı/vergi borcunun Bankaların Özkaynaklarına İlişkin Yönetmeliğin Geçici 2'nci maddesinin birinci fıkrası uyarınca çekirdek sermayeden indirilmeyen kısmı (-)	-	-
Yeterli katkı sermaye bulunmaması halinde ilave ana sermayeden indirim yapılacak tutar(-)	-	-
İlave ana sermayeden yapılan indirimler toplamı	**-**	**-**
İlave Ana Sermaye Toplamı	**17.921.340**	**13.807.080**
Ana Sermaye Toplamı (Ana Sermaye= Çekirdek Sermaye + İlave Ana Sermaye)	**106.964.950**	**58.344.493**
KATKI SERMAYE		
Kurumca uygun görülen borçlanma araçları ve bunlara ilişkin ihraç primleri	5.729.795	5.929.795
Kurumca uygun görülen borçlanma araçları ve bunlara ilişkin ihraç primleri (Geçici Madde 4 kapsamında olanlar)	-	-
Karşılıklar (Bankaların Özkaynaklarına İlişkin Yönetmeliğin 8 inci maddesinin birinci fıkrasında belirtilen tutarlar)	9.698.082	5.630.027
İndirimler Öncesi Katkı Sermaye	**15.427.877**	**11.559.822**
Katkı Sermayeden Yapılacak İndirimler		
Banka'nın kendi katkı sermayesine yapmış olduğu doğrudan veya dolaylı yatırımlar (-)	-	-
Banka'nın katkı sermaye kalemlerine yatırım yapan bankalar ile finansal kuruluşlar tarafından ihraç edilen ve Yönetmeliğin 8 inci maddesinde belirtilen şartları taşıyan özkaynak kalemlerine Banka'nın yaptığı yatırımlar	-	-
Ortaklık paylarının %10 veya daha azına sahip olunan ve konsolide edilmeyen bankalar ve finansal kuruluşların özkaynak unsurlarına yapılan yatırımların net uzun pozisyonları toplamının, Banka'nın çekirdek sermayesinin %10'nunu aşan kısmı (-)	-	-
Ortaklık paylarının %10 veya daha fazlasına sahip olunan ve konsolide edilmeyen bankalar ve finansal kuruluşların katkı sermaye unsurlarına yapılan yatırımların net uzun pozisyonları toplamı	-	-
Kurulca belirlenecek diğer kalemler (-)	-	-
Katkı Sermayeden Yapılan İndirimler Toplamı	**-**	**-**
Katkı Sermaye Toplamı	**15.427.877**	**11.559.822**
Toplam Özkaynak (Ana Sermaye ve Katkı Sermaye Toplamı)	**122.392.827**	**69.904.315**
Ana Sermaye ve Katkı Sermaye Toplamı (Toplam Özkaynak)		
Kanunun 50 ve 51'inci maddeleri hükümlerine aykırı olarak kullandırılan krediler	-	-
Kanunun 57'nci maddesinin birinci fıkrasındaki sınırı aşan tutarlar ile bankaların alacaklarından dolayı edinmek zorunda kaldıkları ve aynı madde uyarınca elden çıkarmaları gereken emtia ve gayrimenkullerden edinim tarihinden itibaren beş yıl geçmesine rağmen elden çıkarılamayanların net defter değerleri	-	-
Kurulca belirlenecek diğer hesaplar	131.360	9.926

Türkiye Halk Bankası A.Ş.

31 Aralık 2022 Tarihinde Sona Eren Hesap Dönemine Ait Konsolide Olmayan Finansal Tablolara İlişkin Açıklama ve Dipnotlar

(Tutarlar aksi belirtilmedikçe Bin Türk Lirası (TL) olarak ifade edilmiştir.)

	Cari Dönem	Önceki Dönem
Geçiş Sürecinde Ana Sermaye ve Katkı Sermaye Toplamından (Sermayeden) İndirilmeye Devam Edecek Unsurlar		
Ortaklık paylarının yüzde %10 veya daha azına sahip olunan ve konsolide edilmeyen bankalar ve finansal kuruluşların özkaynak unsurlarına yapılan yatırımların net uzun pozisyonları toplamının, Banka'nın çekirdek sermayesinin yüzde onunu aşan kısmının, Bankaların Özkaynaklarına İlişkin Yönetmeliğin Geçici 2'nci maddesinin birinci fıkrası uyarınca çekirdek sermayeden, ilave ana sermayeden ve katkı sermayeden indirilmeyen kısmı	-	-
Ortaklık paylarının %10'dan daha fazlasına sahip olunan ve konsolide edilmeyen bankalar ve finansal kuruluşların doğrudan ya da dolaylı olarak ilave ana sermaye ve katkı sermaye unsurlarına yapılan yatırımların net uzun pozisyonlarının toplam tutarının Bankaların Özkaynaklarına İlişkin Yönetmeliğin Geçici 2'nci maddesinin birinci fıkrası uyarınca, ilave ana sermayeden ve katkı sermayeden indirilmeyen kısmı	-	-
Ortaklık paylarının %10'dan daha fazlasına sahip olunan ve konsolide edilmeyen bankalar ve finansal kuruluşların çekirdek sermaye unsurlarına yapılan yatırımların net uzun pozisyonlarının, geçici farklara dayanan ertelenmiş vergi varlıklarının ve ipotek hizmeti sunma haklarının Bankaların Özkaynaklarına İlişkin Yönetmeliğin Geçici 2'nci maddesinin ikinci fıkrasının (1) ve (2) nci alt bentleri uyarınca çekirdek sermayeden indirilecek tutarlarının, Yönetmeliğin Geçici 2'nci maddesinin birinci fıkrası uyarınca çekirdek sermayeden indirilmeyen kısmı	-	-
ÖZKAYNAK		
Toplam Özkaynak (Ana sermaye ve katkı sermaye toplamı)	122.261.467	69.894.389
Toplam Risk Ağırlıklı Tutarlar	831.962.718	483.026.446
SERMAYE YETERLİLİĞİ ORANLARI		
Çekirdek Sermaye Yeterliliği Oranı (%)	10,70	9,22
Ana Sermaye Yeterliliği Oranı (%)	12,86	12,08
Sermaye Yeterliliği Oranı (%)	14,70	14,47
TAMPONLAR		
Toplam ilave çekirdek sermaye gereksinimi oranı (a+b+c)	2,508	2,508
a) Sermaye koruma tamponu oranı (%)	2,500	2,500
b) Bankaya özgü döngüsel sermaye tamponu oranı (%)	0,008	0,008
c) Sistemik önemli banka tamponu oranı (%)	-	-
Sermaye Koruma ve Döngüsel Sermaye Tamponlarına İlişkin Yönetmeliğin 4 üncü maddesinin birinci fıkrası uyarınca hesaplanacak ilave çekirdek sermaye tutarının risk ağırlıklı varlıklar tutarına oranı (%)	6,696	4,720
Uygulanacak İndirim Esaslarında Aşım Tutarının Altında Kalan Tutarlar		
Ortaklık paylarının %10 veya daha azına sahip olunan ve konsolide edilmeyen bankalar ve finansal kuruluşların özkaynak unsurlarına yapılan yatırımların net uzun pozisyonlarından kaynaklanan tutar	509.314	247.146
Ortaklık paylarının %10'dan daha fazlasına sahip olunan ve konsolide edilmeyen bankalar ve finansal kuruluşların çekirdek sermaye unsurlarına yapılan yatırımların net uzun pozisyonlarından kaynaklanan tutar	-	-
İpotek hizmeti sunma haklarından kaynaklanan tutar	-	-
Geçici farklara dayanan ertelenmiş vergi varlıklarından kaynaklanan tutar	8.437.719	3.467.077
Katkı Sermaye Hesaplamasında Dikkate Alınan Karşılıklara İlişkin Sınırlar		
Standart yaklaşımın kullanıldığı alacaklar için ayrılan genel karşılıklar (Onbindeyüzyirmibeşlik sınır öncesi)	41.007.350	11.169.768
Standart yaklaşımın kullanıldığı alacaklar için ayrılan genel karşılıkların risk ağırlıklı tutarlar toplamının %1,25'ine kadar olan kısmı	9.698.082	5.630.027
Toplam karşılık tutarının, Kredi Riskine Esas Tutarın İçsel Derecelendirmeye Dayalı Yaklaşımlar ile Hesaplanmasına İlişkin Tebliğ uyarınca hesaplanan toplam beklenen kayıp tutarını aşan kısmı	-	-
Toplam karşılık tutarının, Kredi Riskine Esas Tutarın İçsel Derecelendirmeye Dayalı Yaklaşımlar ile Hesaplanmasına İlişkin Tebliğ uyarınca hesaplanan toplam beklenen kayıp tutarını aşan kısmının, alacakların risk ağırlıklı tutarları toplamının %0,6'sına kadar olan kısmı	-	-
Geçici Madde 4 hükümlerine tabi borçlanma araçları (1 Ocak 2018 ve 1 Ocak 2022 arasında uygulanmak üzere)		
Geçici Madde 4 hükümlerine tabi ilave ana sermaye kalemlerine ilişkin üst sınır	-	-
Geçici Madde 4 hükümlerine tabi ilave ana sermaye kalemlerinin üst sınırı aşan kısmı	-	-
Geçici Madde 4 hükümlerine tabi katkı sermaye kalemlerine ilişkin üst sınır	-	-
Geçici Madde 4 hükümlerine tabi katkı sermaye kalemlerinin üst sınırı aşan kısmı	-	-

*Geçiş hükümleri kapsamında dikkate alınacak tutarlar.

(2) "Bankaların Özkaynaklarına İlişkin Yönetmelik"(Yönetmelik) kapsamında ana sermaye ile katkı sermaye toplamından özkaynaktan indirilecek değerlerin tenzil edilmesi sonrası sermaye yeterliliği standart oranı hesaplamasına esas özkaynak hesaplanır. Bilançoda yer alan "Özkaynaklar" ile Yönetmelik kapsamında hesaplanan özkaynak arasındaki esas fark katkı sermaye içerisinde yer alan birinci aşama ve ikinci aşama beklenen zarar karşılıkları ile ilave ana sermaye ve katkı sermaye içerisinde yer alan sermaye benzeri borçlanma araçlarından kaynaklanmaktadır. Ayrıca, BDDK'nın 21 Aralık 2021 tarihli Kurul Kararı kapsamında, sahip olunan menkul kıymetlerden 21 Aralık 2021 tarihi itibariyle "Gerçeğe Uygun Değer Farkı Diğer Kapsamlı Gelire Yansıtılan Menkul Değerler" portföyünde yer alanların net değerleme farklarının negatif olması durumunda, bu farklar sermaye yeterliliği oranı için hesaplanan özkaynak tutarında dikkate alınmamaktadır. İlave olarak; Yönetmelik gereği bilançoda Maddi Duran Varlıklar kaleminde izlenen faaliyet kiralaması geliştirme maliyetleri ile Maddi Olmayan Duran Varlıklar sermaye yeterliliği hesaplamasına esas "Özkaynak" tutarı hesaplamasında çekirdek sermayeden indirim kalemi olarak dikkate alınmaktadır. Benzer şekilde, Kurulca belirlenen bazı hesaplar sermaye yeterliliği hesaplamasına esas "Özkaynak" tutarı hesaplamasında toplam Özkaynaktan indirilmektedir.

Türkiye Halk Bankası A.Ş.

31 Aralık 2022 Tarihinde Sona Eren Hesap Dönemine Ait Konsolide Olmayan Finansal Tablolara İlişkin Açıklama ve Dipnotlar

(Tutarlar aksi belirtilmedikçe Bin Türk Lirası (TL) olarak ifade edilmiştir.)

(3) Özkaynak Hesaplamasına dahil edilecek araçlara ilişkin bilgiler:

Özkaynak hesaplamasına dahil edilecek araçlara ilişkin bilgiler:				
İhraççı	T. Halk Bankası A.Ş.	T. Halk Bankası A.Ş.	T. Halk Bankası A.Ş.	Türkiye Varlık Fonu
Aracın kodu (CUSIP, ISIN vb.)	TRSTHALE2716	TRSTHAL62811	TRSTHAL92826	-
Aracın tabi olduğu mevzuat	BDDK ve SPK mevzuatı	BDDK ve SPK mevzuatı	BDDK ve SPK mevzuatı	BDDK mevzuatı
Özkaynak Hesaplamasında Dikkate Alınma Durumu				
1/1/2015'den itibaren %10 oranında azaltılarak dikkate alınma uygulamasına tabi olma durumu	Hayır	Hayır	Hayır	Hayır
Konsolide veya konsolide olmayan bazda veya hem konsolide hem konsolide olmayan bazda geçerlilik durumu	Konsolide ve Konsolide Olmayan Bazda Dikkate Alınmaktadır.	Konsolide ve Konsolide Olmayan Bazda Dikkate Alınmaktadır.	Konsolide ve Konsolide Olmayan Bazda Dikkate Alınmaktadır.	Konsolide ve Konsolide Olmayan Bazda Dikkate Alınmaktadır.
Aracın türü	Tahvil	Tahvil	Tahvil	Kredi
Özkaynak hesaplamasında dikkate alınan tutar (En son raporlama tarihi itibarıyla - Milyon TL)	800	1.950	2.980	17.921
Aracın nominal değeri (Milyon TL)	1.000	1.950	2.980	-
Aracın muhasebesel olarak takip edildiği hesap	346.011	346.011	346.011	347.0001
Aracın ihraç tarihi	20.10.2017	03.07.2018	26.09.2018	24.04.2019
Aracın vade yapısı (Vadesiz/Vadeli)	Vadeli	Vadeli	Vadeli	Vadesiz
Aracın başlangıç vadesi	20.10.2017	03.07.2018	26.09.2018	24.04.2019
İhraççının BDDK onayına bağlı geri ödeme hakkının olup olmadığı	5. yılın sonunda erken itfa opsiyonuna sahiptir.	5. yılın sonunda erken itfa opsiyonuna sahiptir.	5. yılın sonunda erken itfa opsiyonuna sahiptir.	5. yılın sonunda erken itfa opsiyonuna sahiptir.
Geri ödeme opsiyonu tarihi, şarta bağlı geri ödeme opsiyonları ve geri ödenecek tutar	-	-	-	-
Müteakip geri ödeme opsiyonu tarihleri	-	-	-	-
Faiz/temettü ödemeleri				
Sabit ya da değişken faiz/ temettü ödemeleri	Değişken Kuponlu	Sabit Kuponlu	Sabit Kuponlu	Kuponsuz
Faiz oranı ve faiz oranına ilişkin endeks değeri	5 Yıl Vadeli Gösterge DIBS üzerine +350 bps	%14,10	%12,79	5 yıllık %25,38
Temettü ödemesini durduran herhangi bir kısıtlamanın var olup olmadığı	-	-	-	-
Tamamen isteğe bağlı, kısmen isteğe bağlı ya da mecburi olma özelliği	-	-	-	-
Faiz artırımı gibi geri ödemeyi teşvik edecek bir unsurun olup olmadığı	-	-	-	-
Birikimsiz ya da birikimli olma özelliği	-	-	-	-
Hisse senedine dönüştürülebilme özelliği				
Hisse senedine dönüştürülebilirse, dönüştürmeye sebep olacak tetikleyici olay/olaylar	-	-	-	-
Hisse senedine dönüştürülebilirse, tamamen ya da kısmen dönüştürme özelliği	-	-	-	-
Hisse senedine dönüştürülebilirse, dönüştürme oranı	-	-	-	-
Hisse senedine dönüştürülebilirse, mecburi ya da isteğe bağlı dönüştürme özelliği	-	-	-	-
Hisse senedine dönüştürülebilirse, dönüştürülebilir araç türleri	-	-	-	-
Hisse senedine dönüştürülebilirse, dönüştürülecek borçlanma aracının ihraççısı	-	-	-	-
Değer azaltma özelliği				
Değer azaltma özelliğine sahipse, azaltıma sebep olacak tetikleyici olay/olaylar	-	-	-	Çekirdek sermaye yeterliliği oranının %5,125'in altına düşmesi
Değer azaltma özelliğine sahipse, tamamen ya da kısmen değer azaltımı özelliği	-	-	-	Kısmen veya tamamen
Değer azaltma özelliğine sahipse, sürekli ya da geçici olma özelliği	-	-	-	Geçici veya sürekli
Değeri geçici olarak azaltılabiliyorsa, değer artırım mekanizması	-	-	-	-
Tasfiye halinde alacak hakkı açısından hangi sırada olduğu (Bu aracın hemen üstünde yer alan araç)	Borçlanmalardan sonra, ilave ana sermayeden önce	Borçlanmalardan sonra, ilave ana sermayeden önce	Borçlanmalardan sonra, ilave ana sermayeden önce	Borçlanmalardan ve katkı sermayeden sonra
Bankaların Özkaynaklarına İlişkin Yönetmeliğin 7 nci ve 8 inci maddelerinde yer alan şartlardan haiz olunmayan olup olmadığı	Yönetmeliğin 8 inci maddesinde yer alan şartları haizdir.	Yönetmeliğin 8 inci maddesinde yer alan şartları haizdir.	Yönetmeliğin 8 inci maddesinde yer alan şartları haizdir.	Yönetmeliğin 7 nci maddesinde yer alan şartları haizdir.
Bankaların Özkaynaklarına İlişkin Yönetmeliğin 7 nci ve 8 inci maddelerinde yer alan şartlardan hangilerini haiz olunmadığı	Yönetmeliğin 7 nci maddesinde yer alan şartları haiz değildir.	Yönetmeliğin 7 nci maddesinde yer alan şartları haiz değildir.	Yönetmeliğin 7 nci maddesinde yer alan şartları haiz değildir.	Yönetmeliğin 8 inci maddesinde yer alan şartları haiz değildir.

Türkiye Halk Bankası A.Ş.

31 Aralık 2022 Tarihinde Sona Eren Hesap Dönemine Ait Konsolide Olmayan Finansal Tablolara İlişkin Açıklama ve Dipnotlar

(Tutarlar aksi belirtilmedikçe Bin Türk Lirası (TL) olarak ifade edilmiştir.)

II. KREDİ RİSKİNE İLİŞKİN AÇIKLAMALAR

Kredi riski Banka'nın taraf olduğu sözleşmelerde karşı tarafın yükümlülüklerini yerine getirememesinden kaynaklanan risk ve zararları ifade eder. Yasal mevzuata aykırı olmaması koşuluyla kredi limitleri, Şubeler, Bölge Kredi Komiteleri, Krediler Daire Başkanlıkları, Kredilerden Sorumlu Genel Müdür Yardımcıları, Genel Müdür, Kredi Komitesi ve Yönetim Kuruluna ait kredi yetkileri çerçevesinde müşterinin finansal yeterlilikleri ve kredi ihtiyaçlarına göre belirlenmekte ve gerek görüldüğünde değiştirilebilmektedir.

Banka risk yönetimi politikaları çerçevesinde, ana ve alt sektörler itibarıyla limitler belirlenmiştir. Anılan limitler düzenli olarak izlenmektedir.

Banka, kredi derecelendirmelerini dikkate alarak riski, kredibilitesi yüksek bankalar ve kuruluşlarla sınırlandırarak yönetmektedir. Banka kredi riski yönetimi çerçevesinde tüzel ve gerçek kişilere kullandırdığı tüm kredileri derecelendirmekte ve özellikle riski yüksek görülen kredi müşterilerinden ilave teminat talep etmekte, bu tür müşterilere kredi açmamakta ve/veya bu tür kredi risklerini küçültme stratejisi izlemektedir. Banka'nın kredi riski esas itibarıyla Türkiye'de yoğunlaşmıştır. Kredilendirme işlemlerinde ürün ve müşteri bazında belirlenen limitler esas alınmakta, risk ve limit bilgileri sık aralıklarla kontrol edilmektedir.

Bankalara kullandırılan krediler ve muhabir bankalar ile yapılan işlemler için daha önceden tespit edilen risk limitleri günlük olarak takip edilmektedir. Bilanço dışı risklerde risk yoğunlaşması günlük olarak müşteri ve banka bazında izlenmektedir.

Kredilerden yenilenen ve yeniden itfa planına bağlananların ilgili mevzuatla belirlenen izleme yöntemi dışında, bankalarca risk yönetim sistemleri çerçevesinde yeni bir derecelendirme grubuna veya ağırlığına dâhil edilmekte, bu yöntemler ile ilgili yeni önlemler alınmakta, bankalarca risk yönetim sistemleri çerçevesinde uzun vadeli taahhütlerin kısa vadeli taahhütlere oranla daha fazla kredi riskine maruz kaldığı kabul edilerek risk ayrıştırılmasına gidilmektedir.

Kredi ve diğer alacakların borçlularının kredi değerlilikleri düzenli aralıklarla ilgili mevzuata uygun şekilde izlenmektedir. Açılan krediler için alınan hesap durumu belgeleri ilgili mevzuatta öngörüldüğü şekilde denetlenmekte olup, kredi limitleri Banka Kredi Komitesi ve Üst Yönetimi'nin inisiyatifinde ve ekonomik koşullara paralel olarak gerekli görüldüğünde güncellenmektedir. Banka, kullandırdığı kredileri ve diğer alacakları için yeterli miktarda teminat almaktadır. Alınan teminatlar kefalet, gayrimenkul ipoteği, nakit blokajı, müşteri veya gerçek kişi çekleri şeklinde olabilmektedir.

Banka, önemli ölçüde kredi riskine maruz kaldığında vadeli işlem, opsiyon ve benzer nitelikli sözleşmeleri, hakların kullanılması, edimlerin yerine getirilmesi veya satılması yoluyla kısa zamanda sona erdirerek toplam riski azaltma yoluna gitmektedir.

Banka'nın ilk büyük 100 ve 200 nakdi kredi müşterisinden olan alacağının toplam nakdi krediler portföyü içindeki payı sırasıyla %27,29 ve %32,48'ini oluşturmaktadır.

Banka'nın ilk büyük 100 ve 200 gayrinakdi kredi müşterisinden olan alacağı toplam gayrinakdi kredilerin sırasıyla %36,39 ve %47,11'ini oluşturmaktadır.

İlk büyük 100 ve 200 kredi müşterisinden olan nakdi ve gayrinakdi alacak tutarı toplamı bilanço içi ve bilanço dışı varlıkların toplamının sırasıyla %16,83 ve %21,36'sını oluşturmaktadır.

Bankaca nakdi kredi riski için ayrılan birinci aşama ve ikinci aşama beklenen zarar karşılığı tutarı 38.146.895 TL' dir. (31 Aralık 2021: 10.488.846 TL)

Türkiye Halk Bankası A.Ş.

31 Aralık 2022 Tarihinde Sona Eren Hesap Dönemine Ait Konsolide Olmayan Finansal Tablolara İlişkin Açıklama ve Dipnotlar

(Tutarlar aksi belirtilmedikçe Bin Türk Lirası (TL) olarak ifade edilmiştir.)

Risk Sınıfları:	Risk Tutarı[1]	Cari Dönem Ortalama Risk Tutarı	Risk Tutarı[1]	Önceki Dönem Ortalama Risk Tutarı
Merkezi Yönetimlerden veya Merkez Bankalarından Şarta Bağlı Olan ve Olmayan Alacaklar	429.663.619	329.843.401	262.977.997	206.075.933
Bölgesel Yönetimlerden veya Yerel Yönetimlerden Şarta Bağlı Olan ve Olmayan Alacaklar	2.081.598	1.894.949	1.956.089	2.171.111
İdari Birimlerden ve Ticari Olmayan Girişimlerden Şarta Bağlı Olan ve Olmayan Alacaklar	3.451.052	2.915.295	2.249.287	2.059.419
Çok Taraflı Kalkınma Bankalarından Şarta Bağlı Olan ve Olmayan Alacaklar	62	215	358	16.501
Uluslararası Teşkilatlardan Şarta Bağlı Olan ve Olmayan Alacaklar	-	-	-	-
Bankalar ve Aracı Kurumlardan Şarta Bağlı Olan ve Olmayan Alacaklar	9.788.234	8.907.023	4.365.503	4.742.401
Şarta Bağlı Olan ve Olmayan Kurumsal Alacaklar	422.549.356	346.580.113	245.901.120	216.084.292
Şarta Bağlı Olan ve Olmayan Perakende Alacaklar	236.160.106	190.000.604	163.497.801	148.848.852
Şarta Bağlı Olan ve Olmayan Gayrimenkul İpoteğiyle Teminatlandırılmış Alacaklar	208.630.129	158.196.430	111.048.694	100.166.259
Tahsili Gecikmiş Alacaklar	3.866.851	4.322.765	3.955.905	5.575.620
Kurulca Riski Yüksek Olarak Belirlenen Alacaklar	44.248.814	23.254.805	5.052.594	1.410.918
İpotek Teminatlı Menkul Kıymetler	-	-	-	-
Menkul Kıymetleştirme Pozisyonları	-	-	-	-
Bankalar ve Aracı Kurumlardan Olan Kısa Vadeli Alacaklar İle Kısa Vadeli Kurumsal Alacaklar	-	-	-	-
Kolektif Yatırım Kuruluşu Niteliğindeki Yatırımlar	-	-	-	-
Hisse senedi yatırımları	19.451.485	11.529.114	8.805.055	6.818.925
Diğer Alacaklar	60.557.235	39.381.417	26.079.388	22.040.660

[1] Krediye dönüşüm oranı sonrası risk tutarları verilmiştir.

Türkiye Halk Bankası A.Ş.

31 Aralık 2022 Tarihinde Sona Eren Hesap Dönemine Ait Konsolide Olmayan Finansal Tablolara İlişkin Açıklama ve Dipnotlar

(Tutarlar aksi belirtilmedikçe Bin Türk Lirası (TL) olarak ifade edilmiştir.)

Önemli bölgelerdeki önemlilik arz eden riskler tablosu:

	Risk Sınıfları[1]													
	Merkezi Yönetimlerden veya Merkez Bankalarından Şarta Bağlı Olan ve Olmayan Alacaklar	Bölgesel Yönetimlerden veya Yerel Yönetimlerden Şarta Bağlı Olan ve Olmayan Alacaklar	İdari Birimlerden ve Ticari Olmayan Girişimlerden Şarta Bağlı Olan ve Olmayan Alacaklar	Çok Taraflı Kalkınma Bankalarından Şarta Bağlı Olan Ve Olmayan Alacaklar	Bankalar ve Aracı Kurumlardan Şarta Bağlı Olan ve Olmayan Alacaklar	Şarta Bağlı Olan ve Olmayan Kurumsal Alacaklar	Şarta Bağlı Olan ve Olmayan Perakende Alacaklar	Şarta Bağlı Olan ve Olmayan Gayrimenkul İpoteğiyle Teminatlandırılmış Alacaklar	Tahsili Gecikmiş Alacaklar	Kurulca Riski Yüksek Olarak Belirlenen Alacaklar	Hisse senedi yatırımları	Diğer Alacaklar	Toplam
Cari Dönem													
1. Yurtiçi	429.663.608	2.081.598	3.451.052	62	5.738.406	421.914.488	236.118.008	208.432.852	3.866.806	44.247.650	-	60.531.560	1.416.046.090
2. Avrupa Birliği Ülkeleri	2	-	-	-	1.571.129	314.957	31.375	14.803	34	750	-	-	1.933.050
3. OECD Ülkeleri [2]	2	-	-	-	610.638	-	136	1.670	7	25	-	-	612.478
4. Kıyı Bankacılığı Bölgeleri	-	-	-	-	18.193	319.911	47	9.472	-	-	-	-	347.623
5. ABD, Kanada	5	-	-	-	270.434	-	1.485	762	-	5	-	-	272.691
6. Diğer Ülkeler	2	-	-	-	1.579.434	-	9.055	170.570	4	384	-	25.675	1.785.124
7. İştirak, Bağlı Ortaklık ve Birlikte Kontrol Edilen Ortaklıklar	-	-	-	-	-	-	-	-	-	-	19.451.485	-	19.451.485
8. Dağıtılmamış Yıkımlılıklar/ Yükümlülükler[3]	-	-	-	-	-	-	-	-	-	-	-	-	-
Toplam	**429.663.619**	**2.081.598**	**3.451.052**	**62**	**9.788.234**	**422.549.356**	**236.160.106**	**208.630.129**	**3.866.851**	**44.248.814**	**19.451.485**	**60.557.235**	**1.440.448.541**
Önceki Dönem													
1. Yurtiçi	262.977.973	1.956.089	2.249.287	358	2.009.620	245.595.396	163.486.467	110.870.047	3.955.863	5.049.925	-	26.065.213	824.216.238
2. Avrupa Birliği Ülkeleri	12	-	-	-	1.147.058	245.157	6.876	12.290	27	404	-	-	1.411.824
3. OECD Ülkeleri [2]	-	-	-	-	399.408	-	50	1.457	4	-	-	-	400.919
4. Kıyı Bankacılığı Bölgeleri	-	-	-	-	1.437	60.567	236	1.031	-	1.880	-	-	65.151
5. ABD, Kanada	4	-	-	-	132.879	-	1.394	46	-	280	-	-	134.603
6. Diğer Ülkeler	8	-	-	-	675.101	-	2.778	163.823	11	105	-	14.175	856.001
7. İştirak, Bağlı Ortaklık ve Birlikte Kontrol Edilen Ortaklıklar	-	-	-	-	-	-	-	-	-	-	8.805.055	-	8.805.055
8. Dağıtılmamış Yıkımlılıklar/ Yükümlülükler[3]	-	-	-	-	-	-	-	-	-	-	-	-	-
Toplam	**262.977.997**	**1.956.089**	**2.249.287**	**358**	**4.365.503**	**245.901.120**	**163.497.801**	**111.048.694**	**3.955.905**	**5.052.594**	**8.805.055**	**26.079.388**	**835.889.791**

[1] Bankaların Sermaye Yeterliliğinin Ölçülmesine ve Değerlendirilmesine İlişkin Yönetmelikte yer alan risk sınıflarını ifade etmektedir.
[2] ABD, Kanada ve AB ülkeleri dışında kalan OECD'ye üye ülkeleri ifade etmektedir.
[3] Tutarlı bir esasa göre bölümlere dağıtılamayan varlık ve yükümlülükleri ifade etmektedir.

Türkiye Halk Bankası A.Ş.

31 Aralık 2022 Tarihinde Sona Eren Hesap Dönemine Ait Konsolide Olmayan Finansal Tablolara İlişkin Açıklama ve Dipnotlar

(Tutarlar aksi belirtilmedikçe Bin Türk Lirası (TL) olarak ifade edilmiştir.)

Sektörlere göre risk dağılımı tablosu:

Cari Dönem

	Risk Sınıfları[1]														
	Merkezi Yönetimlerden veya Merkez Bankalarından Şarta Bağlı Olan ve Olmayan Alacaklar	Bölgesel Yönetimlerden veya Yerel Yönetimlerden Şarta Bağlı Olan ve Olmayan Alacaklar	İdari Birimlerden ve Ticari Olmayan Girişimlerden Şarta Bağlı Olan ve Olmayan Alacaklar	Çok Taraflı Kalkınma Bankalarından Şarta Bağlı Olan Ve Olmayan Alacaklar	Bankalar ve Aracı Kurumlardan Şarta Bağlı Olan ve Olmayan Alacaklar	Şarta Bağlı Olan ve Olmayan Kurumsal Alacaklar	Şarta Bağlı Olan ve Olmayan Perakende Teminatlandırılmış Alacaklar	Şarta Bağlı Olan ve Olmayan Gayrimenkul İpoteğiyle Teminatlandırılmış Alacaklar	Tahsili Gecikmiş Alacaklar	Kurulca Riski Yüksek Olarak Belirlenen Alacaklar	Hisse Senedi yatırımları	Diğer Alacaklar	TP	YP	Toplam
Tarım	**95.783**	**-**	**4.031**	**-**	**-**	**1.652.155**	**2.006.909**	**937.142**	**35.862**	**70.960**	**-**	**65**	**4.342.174**	**460.733**	**4.802.907**
Çiftçilik ve Hayvancılık	42.669	-	4.025	-	-	1.218.247	1.010.739	527.934	11.260	47.251	-	24	2.641.799	220.350	2.862.149
Ormancılık	36.442	-	6	-	-	190.583	911.273	334.681	22.524	-	-	37	1.319.355	176.191	1.495.546
Balıkçılık	16.672	-	-	-	-	243.325	84.897	74.527	2.078	23.709	-	4	381.020	64.192	445.212
Sanayi	**9.909.602**	**-**	**110.577**	**-**	**-**	**176.011.307**	**30.741.591**	**46.031.928**	**498.306**	**9.025.780**	**-**	**533**	**207.307.457**	**65.022.167**	**272.329.624**
Madencilik ve Taşocakçılığı	244.559	-	-	-	-	8.264.529	420.111	659.405	4.637	140.872	-	22	5.025.572	4.708.563	9.734.135
İmalat Sanayi	9.501.366	-	110.577	-	-	132.076.476	30.069.001	43.740.930	491.689	8.365.596	-	511	183.580.083	40.776.063	224.356.146
Elektrik, Gaz, Su	163.677	-	-	-	-	35.670.302	252.479	1.631.593	1.980	519.312	-	-	18.701.802	19.537.541	38.239.343
İnşaat	**2.324.022**	**-**	**-**	**-**	**-**	**52.965.389**	**7.757.889**	**20.894.150**	**332.079**	**7.504.793**	**-**	**10**	**74.905.461**	**16.872.871**	**91.778.332**
Hizmetler	**296.461.718**	**1.960.032**	**3.331.615**	**62**	**7.186.646**	**126.704.286**	**133.605.584**	**72.178.041**	**2.121.992**	**11.709.130**	**-**	**10.221**	**519.660.066**	**135.609.261**	**655.269.327**
Toptan ve Perakende Ticaret	5.250.936	-	31.676	62	-	67.923.535	81.875.542	40.882.205	1.376.921	6.828.914	-	1.107	193.596.263	10.574.635	204.170.898
Otel ve Lokanta Hizmetleri	1.988.150	10	-	-	-	17.835.235	6.643.238	16.483.602	312.562	585.176	-	30	19.437.053	24.410.950	43.848.003
Ulaştırma ve Haberleşme	296.901	-	-	-	-	9.578.708	34.875.414	3.349.144	284.250	297.440	-	70	41.142.593	7.539.334	48.681.927
Mali Kuruluşlar	18.828	-	87	-	7.186.646	13.188.494	291.278	1.089.755	1.410	1.644.144	-	6.149	18.214.542	5.212.249	23.426.791
Gayrimenkul ve Kira. Hizm.	167.722	-	-	-	-	10.923.422	3.128.451	5.552.028	68.523	728.615	-	10	16.278.587	4.290.184	20.568.771
Serbest Meslek Hizmetleri	62.219	-	-	-	-	17.025	3.658.372	673.911	44.294	-	-	190	4.455.637	374	4.456.011
Eğitim Hizmetleri	159.979	-	1.372.722	-	-	571.409	841.286	1.073.115	21.303	391.936	-	12	4.330.859	100.903	4.431.762
Sağlık ve Sosyal Hizmetler	288.516.983	1.960.022	1.927.130	-	-	6.666.458	2.292.003	3.074.281	12.729	1.232.905	-	2.653	222.204.532	83.480.632	305.685.164
Diğer	**120.872.494**	**121.566**	**4.829**	**-**	**2.601.588**	**65.216.219**	**62.048.133**	**68.588.868**	**878.612**	**15.938.151**	**19.451.485**	**60.546.406**	**262.413.155**	**153.855.196**	**416.268.351**
Toplam	**429.663.619**	**2.081.598**	**3.451.052**	**62**	**9.788.234**	**422.549.356**	**236.160.106**	**208.630.129**	**3.866.851**	**44.248.814**	**19.451.485**	**60.557.235**	**1.068.628.313**	**371.820.228**	**1.440.448.541**

[1] Bankaların Sermaye Yeterliliğinin Ölçülmesine ve Değerlendirilmesine İlişkin Yönetmelikte yer alan risk sınıflarını ifade etmektedir.

Türkiye Halk Bankası A.Ş.

31 Aralık 2022 Tarihinde Sona Eren Hesap Dönemine Ait Konsolide Olmayan Finansal Tablolara İlişkin Açıklama ve Dipnotlar

(Tutarlar aksi belirtilmedikçe Bin Türk Lirası (TL) olarak ifade edilmiştir.)

Sektörlere göre risk dağılımı tablosu:

Önceki Dönem

	Risk Sınıfları[1]														
	Merkezi Yönetimlerden veya Merkez Bankalarından Şarta Bağlı Olan ve Olmayan Alacaklar	Bölgesel Yönetimlerden veya Yerel Yönetimlerden Şarta Bağlı Olan ve Olmayan Alacaklar	İdari Birimlerden ve Ticari Olmayan Girişimlerden Şarta Bağlı Olan ve Olmayan Alacaklar	Çok Taraflı Kalkınma Bankalarından Şarta Bağlı Olan Ve Olmayan Alacaklar	Bankalar ve Aracı Kurumlardan Şarta Bağlı Olan ve Olmayan Alacaklar	Şarta Bağlı Olan ve Olmayan Kurumsal Alacaklar	Şarta Bağlı Olan ve Olmayan Perakende Teminatlandırılmış Alacaklar	Şarta Bağlı Olan ve Olmayan Gayrimenkul İpoteğiyle Teminatlandırılmış Alacaklar	Tahsili Gecikmiş Alacaklar	Kurulca Riski Yüksek Olarak Belirlenen Alacaklar	Hisse Senedi yatırımları	Diğer Alacaklar	TP	YP	Toplam
Tarım	**194.840**	**-**	**1.693**	**-**	**-**	**631.358**	**1.228.261**	**408.278**	**27.124**	**-**	**-**	**66**	**1.997.822**	**493.798**	**2.491.620**
Çiftçilik ve Hayvancılık	84.400	-	1.688	-	-	259.353	598.924	150.689	7.919	-	-	26	950.225	152.774	1.102.999
Ormancılık	66.938	-	5	-	-	87.832	564.587	223.644	10.881	-	-	37	802.875	151.049	953.924
Balıkçılık	43.502	-	-	-	-	284.173	64.750	33.945	8.324	-	-	3	244.722	189.975	434.697
Sanayi	**10.289.979**	**-**	**59.391**	**-**	**-**	**92.015.603**	**24.454.838**	**21.803.529**	**1.031.094**	**-**	**-**	**536**	**93.786.221**	**55.868.749**	**149.654.970**
Madencilik ve Taşocakçılığı	204.352	-	-	-	-	4.608.624	377.233	332.837	23.466	-	-	22	1.886.596	3.659.938	5.546.534
İmalat Sanayi	9.963.696	-	59.391	-	-	68.727.532	23.894.014	20.563.593	774.652	-	-	514	87.111.477	36.871.915	123.983.392
Elektrik, Gaz, Su	121.931	-	-	-	-	18.679.447	183.591	907.099	232.976	-	-	-	4.788.148	15.336.896	20.125.044
İnşaat	**2.875.216**	**-**	**-**	**-**	**-**	**32.628.098**	**5.220.111**	**11.839.031**	**671.210**	**-**	**-**	**10**	**41.602.981**	**11.630.695**	**53.233.676**
Hizmetler	**160.888.652**	**1.927.388**	**2.187.041**	**358**	**3.597.441**	**76.280.934**	**84.743.594**	**34.834.845**	**1.451.529**	**-**	**-**	**10.018**	**269.470.595**	**96.451.205**	**365.921.800**
Toptan ve Perakende Ticaret	9.279.377	-	6.857	358	-	34.426.972	53.563.141	16.129.438	805.312	-	-	1.253	102.647.059	11.565.649	114.212.708
Otel ve Lokanta Hizmetleri	2.197.576	10	-	-	-	12.507.295	4.553.739	10.378.808	141.079	-	-	30	10.131.002	19.647.535	29.778.537
Ulaştırma ve Haberleşme	560.121	-	5	-	-	10.011.630	21.043.156	1.400.933	107.799	-	-	71	24.132.320	8.991.395	33.123.715
Mali Kuruluşlar	53.118	-	-	-	3.597.441	7.539.423	126.377	1.196.333	1.253	-	-	5.866	9.240.934	3.278.877	12.519.811
Gayrimenkul ve Kira. Hizm.	330.503	-	48	-	-	6.304.307	1.987.523	2.962.588	40.309	-	-	10	7.370.814	4.254.474	11.625.288
Serbest Meslek Hizmetleri	167.425	-	-	-	-	29	2.132.149	202.588	11.069	-	-	192	2.513.297	155	2.513.452
Eğitim Hizmetleri	236.091	-	1.329.555	-	-	452.764	507.154	683.799	327.446	-	-	12	3.178.260	358.561	3.536.821
Sağlık ve Sosyal Hizmetler	148.064.441	1.927.378	850.576	-	-	5.038.514	830.355	1.880.358	17.262	-	-	2.584	110.256.909	48.354.559	158.611.468
Diğer	**88.729.310**	**28.701**	**1.162**	**-**	**768.062**	**44.345.127**	**47.850.997**	**42.163.011**	**774.948**	**5.052.594**	**8.805.055**	**26.068.758**	**153.330.992**	**111.256.733**	**264.587.725**
Toplam	**262.977.997**	**1.956.089**	**2.249.287**	**358**	**4.365.503**	**245.901.120**	**163.497.801**	**111.048.694**	**3.955.905**	**5.052.594**	**8.805.055**	**26.079.388**	**560.188.611**	**275.701.180**	**835.889.791**

[1] Bankaların Sermaye Yeterliliğinin Ölçülmesine ve Değerlendirilmesine İlişkin Yönetmelikte yer alan risk sınıflarını ifade etmektedir.

Türkiye Halk Bankası A.Ş.

31 Aralık 2022 Tarihinde Sona Eren Hesap Dönemine Ait Konsolide Olmayan Finansal Tablolara İlişkin Açıklama ve Dipnotlar

(Tutarlar aksi belirtilmedikçe Bin Türk Lirası (TL) olarak ifade edilmiştir.)

Vade unsuru taşıyan risklerin kalan vadelerine göre dağılımı[*] :

Cari Dönem	Vadeye Kalan Süre				
Risk Sınıfları	**1 ay**	**1-3 ay**	**3-6 ay**	**6-12 ay**	**1 yıl üzeri**
1. Merkezi Yönetimlerden veya Merkez Bankalarından Şarta Bağlı Olan ve Olmayan Alacaklar	124.089.553	3.638.171	11.904.052	29.405.084	260.626.759
2. Bölgesel Yönetimlerden veya Yerel Yönetimlerden Şarta Bağlı Olan ve Olmayan Alacaklar	59.290	9.914	47.109	74.036	1.891.249
3. İdari Birimlerden ve Ticari Olmayan Girişimlerden Şarta Bağlı Olan ve Olmayan Alacaklar	573.632	152.365	107.299	473.658	2.144.098
4. Çok Taraflı Kalkınma Bankalarından Şarta Bağlı Olan Ve Olmayan Alacaklar	-	-	-	-	62
5. Bankalar ve Aracı Kurumlardan Şarta Bağlı Olan ve Olmayan Alacaklar	8.723.247	26.501	62.726	211.947	763.813
6. Şarta Bağlı Olan ve Olmayan Kurumsal Alacaklar	68.297.355	31.845.894	41.797.125	81.195.463	199.413.519
7. Şarta Bağlı Olan ve Olmayan Perakende Alacaklar	34.449.868	6.379.948	15.294.773	31.667.134	148.368.383
8. Şarta Bağlı Olan ve Olmayan Gayrimenkul İpoteğiyle Teminatlandırılmış Alacaklar	24.264.268	8.261.528	13.955.727	39.064.040	123.084.566
9. Tahsili Gecikmiş Alacaklar	3.767.804	475	2.484	6.431	89.657
10. Kurulca Riski Yüksek Olarak Belirlenen Alacaklar	1.007.387	599.480	6.677.024	12.216.004	23.748.919
11. Hisse senedi yatırımları	19.451.485	-	-	-	-
12. Diğer Alacaklar	60.537.786	43	6.943	10.367	2.096
Toplam	**345.221.675**	**50.914.319**	**89.855.262**	**194.324.164**	**760.133.121**

[*] Kredi riski azaltım teknikleri ve dönüşüm sonrası tutarlar dikkate alınmıştır.

Önceki Dönem	Vadeye Kalan Süre				
Risk Sınıfları	**1 ay**	**1-3 ay**	**3-6 ay**	**6-12 ay**	**1 yıl üzeri**
1. Merkezi Yönetimlerden veya Merkez Bankalarından Şarta Bağlı Olan ve Olmayan Alacaklar	87.951.370	3.704.591	3.575.482	3.685.821	164.060.733
2. Bölgesel Yönetimlerden veya Yerel Yönetimlerden Şarta Bağlı Olan ve Olmayan Alacaklar	40.971	17.623	18.242	96.410	1.782.843
3. İdari Birimlerden ve Ticari Olmayan Girişimlerden Şarta Bağlı Olan ve Olmayan Alacaklar	206.536	97.061	41.333	157.464	1.746.893
4. Çok taraflı kalkınma bankalarından alacaklar	358	-	-	-	-
5. Bankalar ve Aracı Kurumlardan Şarta Bağlı Olan ve Olmayan Alacaklar	3.733.967	119.834	15.422	190.059	306.221
6. Şarta Bağlı Olan ve Olmayan Kurumsal Alacaklar	27.256.564	16.868.519	19.940.501	44.808.072	137.027.464
7. Şarta Bağlı Olan ve Olmayan Perakende Alacaklar	21.619.469	3.942.151	6.726.681	22.302.010	108.907.490
8. Şarta Bağlı Olan ve Olmayan Gayrimenkul İpoteğiyle Teminatlandırılmış Alacaklar	6.273.531	2.731.220	4.910.123	16.487.531	80.646.289
9. Tahsili Gecikmiş Alacaklar	3.927.948	65	27	173	27.692
10. Kurulca Riski Yüksek Olarak Belirlenen Alacaklar	16	44	34	135.547	4.916.953
11. Hisse senedi yatırımları	8.805.055	-	-	-	-
12. Diğer Alacaklar	26.070.974	30	2.387	4.550	1.447
Toplam	**185.886.759**	**27.481.138**	**35.230.232**	**87.867.637**	**499.424.025**

[*] Kredi riski azaltım teknikleri ve dönüşüm sonrası tutarlar dikkate alınmıştır.

Türkiye Halk Bankası A.Ş.

31 Aralık 2022 Tarihinde Sona Eren Hesap Dönemine Ait Konsolide Olmayan Finansal Tablolara İlişkin Açıklama ve Dipnotlar

(Tutarlar aksi belirtilmedikçe Bin Türk Lirası (TL) olarak ifade edilmiştir.)

Bankaların Sermaye Yeterliliğinin Ölçülmesine ve Değerlendirilmesine İlişkin Yönetmeliğin 6'ncı maddesinde belirtilen risk sınıflarına ilişkin bilgiler:

Sermaye yeterliliği hesaplamalarında ülke notları için Islamic International Rating Agency (IIRA) notları dikkate alınmaktadır. Diğer portföyler için karşı tarafın yurtdışı yerleşik olması kaydı ile Fitch Ratings firması tarafından verilmiş olan derecelendirme notları kullanılmaktadır.

Islamic International Rating Agency (IIRA) notları "Merkezi Yönetimlerden veya Merkez Bankalarından Alacaklar" portföyünde kullanılmaktadır. Yurtdışında yerleşik olması kaydıyla aşağıda yer alan risk sınıfları için ise Fitch Ratings'in derecelendirme notları kullanılmaktadır.

- Bankalar ve Aracı Kurumlardan Alacaklar
- Bölgesel Yönetimlerden veya Yerel Yönetimlerden Alacaklar
- İdari Birimlerden ve Ticari Olmayan Girişimlerden Alacaklar
- Çok Taraflı Kalkınma Bankalarından Alacaklar
- Kurumsal Alacaklar

Sermaye Yeterliliğinin Ölçülmesine ve Değerlendirilmesine İlişkin Yönetmelik Ek-1'in İkinci Bölümünün 8'inci maddesine istinaden alacağa özgü bir derecelendirme yapılmışsa o alacağa ilişkin risk ağırlığının tespitinde ilgili kredi derecelendirmesi kullanılır. Alacağa özgü bir derecelendirmenin bulunmadığı durumlarda anılan Yönetmelik ekinin İkinci Bölümünün 9'uncu maddesinin a, b ve c bentlerinde yer alan hususlar uygulanır.

Derecelendirme Kuruluşlarının Yetkilendirilmesine ve Faaliyetlerine İlişkin Esaslar Hakkında Yönetmeliğin 26'ncı maddesi kapsamında ülke notlarının, merkezi yönetimlerden ve merkez bankalarından olan alacakların kredi kalitesi kademesinin belirlenmesinde aşağıdaki eşleştirme tablosunda yer verilen IIRA notları kullanılmaktadır.

Tabloda yer verilen diğer risk sınıflarından, not verilen tarafın yurt dışında yerleşik kişi olması, ilgili ülkenin denetim otoritesinin muadil düzenleme ve denetleme yapısına sahip olması ve not verdiği ülkede yetkilendirilmiş olması şartlarının sağlanması durumunda, Fitch Ratings notları dikkate alınmaktadır.

Tabloda yer almayan bölgesel veya yerel yönetimlerden alacaklara uygulanacak risk ağırlıkları banka ve aracı kurumlardan alacaklar ile aynı şartlara tabidir. Ancak vadeye kalan süresi 90 günden az olan banka ve aracı kurumlardan alacaklar için öngörülen imtiyazlı uygulama bu risk sınıflarından alacaklar için kullanılmaz.

JCR-Eurasia tarafından verilen ulusal uzun vadeli yerel para cinsinden notlar, kurumsal alacaklar sınıfında yer alan ve Türk Parası alacağımız bulunan firmaların risk ağırlıklarını belirlemesinde kullanılmaktadır.

Çok taraflı kalkınma bankalarından alacaklara uygulanacak risk ağırlıkları Bankaların Sermaye Yeterliliğinin Ölçülmesine ve Değerlendirilmesine İlişkin Yönetmeliğin Ek-1'inde sayılanlar hariç olmak üzere banka ve aracı kurumlardan alacaklar ile aynı şartlara tabidir. Ancak vadeye kalan süresi 90 günden az olan banka ve aracı kurumlardan alacaklar için öngörülen imtiyazlı uygulama bu risk sınıflarından alacaklar için kullanılmaz.

Derecelendirilmemiş bankalar ve aracı kurumlardan alacaklara, bunların kurulu olduğu ülkenin merkezi yönetiminden alacaklar için uygulanandan daha düşük bir risk ağırlığı uygulanmaz.

Türkiye Halk Bankası A.Ş.

31 Aralık 2022 Tarihinde Sona Eren Hesap Dönemine Ait Konsolide Olmayan Finansal Tablolara İlişkin Açıklama ve Dipnotlar

(Tutarlar aksi belirtilmedikçe Bin Türk Lirası (TL) olarak ifade edilmiştir.)

Kredi Kalite Kademesi ve Not Eşleştirme Tablosu

Kredi Kalite Kademesi	IIRA		Fitch						JCR Eurasia	
			İdari Birimlerden ve Ticari Olmayan Girişimlerden Alacaklar			Bankalar ve Aracı Kurumlardan Alacaklar				
	Not	Merkezi Yönetim ve Merkez Bankalarından Alacaklar	Not	5018 sayılı Kamu Mali Yönetimi ve Kontrol Kanunu ekindeki (I), (II), (III) ve (IV) sayılı cetvellerde yer alan Kurum ve Kuruluşlar	Diğer Kamu Kurum ve Kuruluşları	Vadeye Kalan Süresi 90 Günden Az Olan Alacaklar	Vadeye Kalan Süresi 90 Günden Fazla Olan Alacaklar	Kurumsal Alacaklar	Not	Kurumsal TP Alacaklar
1	AAA	%0	AAA	%0	%20	%20	%20	%20	AAA	%20
	AA+		AA+						AA+	
	AA		AA						AA	
	AA-		AA-						AA-	
2	A+	%20	A+	%20	%50	%20	%50	%50	A+	%50
	A		A						A	
	A-		A-						A-	
3	BBB+	%50	BBB+	%50	%100	%20	%50	%100	BBB+	%100
	BBB		BBB						BBB	
	BBB-		BBB-						BBB-	
4	BB+	%100	BB+	%100	%100	%50	%100	%100	BB+	%100
	BB		BB						BB	
	BB-		BB-						BB-	
5	B+	%100	B+	%100	%100	%50	%100	%150	B+	%150
	B		B						B	
	B-		B-						B-	
6	CCC+	%150	CCC+	%150	%150	%150	%150	%150	CCC+	%150
	CCC		CCC						CCC	
	CC		CC						CC	
	C		C						C	
	D		D						D	

Özel sektörden alacaklara ilişkin bilgiler:

Ülke Adı	Bankacılık Hesaplarındaki Özel Sektör Kredileri İçin Hesaplanan RAV	Alım Satım Hesapları Kapsamında Hesaplanan RAV	Toplam
Türkiye	635.310.888	-	635.310.888
KKTC	1.343.068	-	1.343.068
Marşal Adaları	319.911	-	319.911
Malta	314.937	-	314.937
Kırgızistan	82.808	-	82.808
Diğer	1.349	-	1.349

Risk ağırlığına göre risk tutarları:

Cari Dönem

Risk Ağırlığı	%0	%10	%20	%35	%50	%75	%100	%150	%200	%250	%2	%4	%500	Özkaynaklardan İndirilenler
1. Kredi Riski Azaltımı Öncesi Tutar	444.530.568	-	72.585.022	-	54.356.152	460.608.791	549.170.318	17.336.172	30.328.210	1.243.540	-	-	7.935	131.360
2. Kredi Riski Azaltımı Sonrası Tutar	466.167.328	-	61.044.111	123.495.177	119.066.474	231.588.512	391.136.452	16.370.802	30.328.210	1.243.540	-	-	7.935	131.360

Önceki Dönem

Risk Ağırlığı	%0	%10	%20	%35	%50	%75	%100	%150	%200	%250	%2	%4	%500	Özkaynaklardan İndirilenler
1. Kredi Riski Azaltımı Öncesi Tutar	247.261.679	-	10.165.649	-	13.632.050	305.271.284	351.234.927	5.809.701	-	839.243	-	-	-	9.926
2. Kredi Riski Azaltımı Sonrası Tutar	277.941.807	-	8.662.681	64.970.542	52.648.957	162.027.798	263.578.486	5.220.277	-	839.243	-	-	-	9.926

Türkiye Halk Bankası A.Ş.

31 Aralık 2022 Tarihinde Sona Eren Hesap Dönemine Ait Konsolide Olmayan Finansal Tablolara İlişkin Açıklama ve Dipnotlar

(Tutarlar aksi belirtilmedikçe Bin Türk Lirası (TL) olarak ifade edilmiştir.)

Önemli Sektörlere veya Karşı Taraf Türüne Göre Muhtelif Bilgiler:

Cari Dönem

Önemli Sektörler / Karşı Taraflar	Krediler: Kredi Riskinde Önemli Artış (İkinci Aşama)[1]	Temerrüt (Üçüncü Aşama)[2]	Beklenen Kredi Zararı Karşılıkları (TFRS9)[3]
Tarım	**398.701**	**116.372**	**228.555**
Çiftçilik ve Hayvancılık	*393.766*	*95.472*	*210.338*
Ormancılık	*2.605*	*1.329*	*805*
Balıkçılık	*2.330*	*19.571*	*17.412*
Sanayi	**18.223.917**	**3.558.446**	**11.253.454**
Madencilik ve Taşocakçılığı	*198.166*	*191.144*	*240.605*
İmalat Sanayi	*9.794.987*	*2.836.441*	*5.526.100*
Elektrik, Gaz, Su	*8.230.764*	*530.861*	*5.486.749*
İnşaat	**4.331.234**	**2.788.989**	**4.752.234**
Hizmetler	**25.225.496**	**7.266.759**	**17.367.003**
Toptan ve Perakende Ticaret	*4.887.586*	*3.309.172*	*3.506.959*
Otel ve Lokanta Hizmetleri	*12.224.326*	*1.566.238*	*6.808.597*
Ulaştırma Ve Haberleşme	*816.441*	*401.408*	*342.237*
Mali Kuruluşlar	*4.518*	*336.522*	*335.250*
Gayrimenkul ve Kira. Hizm.	*6.894.123*	*1.078.738*	*5.744.404*
Serbest Meslek Hizmetleri	*92.156*	*52.750*	*36.538*
Eğitim Hizmetleri	*193.037*	*430.959*	*502.484*
Sağlık ve Sosyal Hizmetler	*113.309*	*90.972*	*90.534*
Diğer	**6.142.395**	**3.106.298**	**4.439.133**
Toplam	**54.321.743**	**16.836.864**	**38.040.379**

(1) 2.912.182 TL tutarında reeskont bakiyesi dahil edilmemiştir.
(2) 1.757.173 TL tutarında reeskont bakiyesi dahil edilmemiştir.
(3) 1.757.173 TL tutarında üçüncü aşama kredilerinin reeskontları için ayrılan karşılık ile 1.334.799 TL tutarında ikinci aşama kredilerin reeskontları için ayrılan karşılık bakiyeleri dahil edilmemiştir.

Önceki Dönem

Önemli Sektörler / Karşı Taraflar	Krediler: Kredi Riskinde Önemli Artış (İkinci Aşama)[1]	Temerrüt (Üçüncü Aşama)[2]	Beklenen Kredi Zararı Karşılıkları (TFRS9)[3]
Tarım	**371.211**	**115.598**	**144.751**
Çiftçilik ve Hayvancılık	*367.524*	*86.746*	*123.502*
Ormancılık	*1.230*	*510*	*552*
Balıkçılık	*2.457*	*28.342*	*20.697*
Sanayi	**12.434.210**	**3.840.986**	**4.462.011**
Madencilik ve Taşocakçılığı	*72.667*	*194.660*	*165.860*
İmalat Sanayi	*5.367.316*	*3.126.352*	*2.983.915*
Elektrik, Gaz, Su	*6.994.227*	*519.974*	*1.312.236*
İnşaat	**4.689.186**	**3.168.045**	**3.651.655**
Hizmetler	**23.531.574**	**5.216.975**	**7.485.879**
Toptan ve Perakende Ticaret	*5.249.857*	*2.933.134*	*2.727.751*
Otel ve Lokanta Hizmetleri	*11.022.954*	*495.356*	*2.468.158*
Ulaştırma Ve Haberleşme	*750.465*	*245.710*	*194.795*
Mali Kuruluşlar	*306.177*	*9.878*	*128.512*
Gayrimenkul ve Kira. Hizm.	*5.490.101*	*988.848*	*1.517.926*
Serbest Meslek Hizmetleri	*96.527*	*15.901*	*14.723*
Eğitim Hizmetleri	*250.013*	*430.222*	*276.900*
Sağlık ve Sosyal Hizmetler	*365.480*	*97.926*	*157.114*
Diğer	**3.738.732**	**1.975.218**	**1.315.506**
Toplam	**44.764.913**	**14.316.822**	**17.059.802**

(1) 2.202.624 TL tutarında reeskont bakiyesi dahil edilmemiştir.
(2) 1.980.360 TL tutarında reeskont bakiyesi dahil edilmemiştir.
(3) 1.573.013 TL tutarında üçüncü aşama kredilerinin reeskontları için ayrılan karşılık ile 83.467 TL tutarında ikinci aşama kredilerin reeskontları için ayrılan karşılık bakiyeleri dahil edilmemiştir.

Türkiye Halk Bankası A.Ş.

31 Aralık 2022 Tarihinde Sona Eren Hesap Dönemine Ait Konsolide Olmayan Finansal Tablolara İlişkin Açıklama ve Dipnotlar

(Tutarlar aksi belirtilmedikçe Bin Türk Lirası (TL) olarak ifade edilmiştir.)

Değer Ayarlamaları ve Kredi Karşılıkları Değişimine İlişkin Bilgiler:

Cari Dönem	Açılış Bakiyesi	Dönem İçinde Ayrılan Karşılık Tutarları	Karşılık İptalleri	Diğer Ayarlamalar	Kapanış Bakiyesi
1. 3. Aşama Beklenen Zarar Karşılıkları	11.874.366	5.503.788	(2.215.843)	-	15.162.311
2. 1. ve 2. Aşama Beklenen Zarar Karş.	10.488.846	29.004.625	(1.346.576)	-	38.146.895

Önceki Dönem	Açılış Bakiyesi	Dönem İçinde Ayrılan Karşılık Tutarları	Karşılık İptalleri	Diğer Ayarlamalar	Kapanış Bakiyesi
1. 3. Aşama Beklenen Zarar Karşılıkları	11.049.150	4.039.729	(3.214.513)	-	11.874.366
2. 1. ve 2. Aşama Beklenen Zarar Karş.	5.583.058	7.272.561	(2.366.773)	-	10.488.846

Yakın izlemedeki kredi teminatlarının net değerine ve teminat türü ayrımına aşağıdaki tabloda yer verilmiştir.

Teminatın Türü	Teminatın Net Değeri Cari Dönem[1]
Gayrimenkul İpoteği	9.393.240
Maaş Rehni,Taşıt Rehni,Ticari İşletme Rehni	2.004.868
KGF Kefaleti	2.408.340
Çek/Senet	102.585
Kefalet	30.220.385
Diğer[2]	10.192.325
Toplam	**54.321.743**

[1] 2.912.182 TL tutarında reeskont bakiyesi dahil edilmemiştir.
[2] Hisse senetleri, alacağın temliki, teminatsız alacak vb.den oluşmaktadır.

Teminatın Türü	Teminatın Net Değeri Önceki Dönem[1]
Gayrimenkul İpoteği	8.455.446
Maaş Rehni,Taşıt Rehni,Ticari İşletme Rehni	414.838
KGF Kefaleti	3.122.178
Çek/Senet	81.677
Kefalet	23.648.633
Diğer[2]	9.042.141
Toplam	**44.764.913**

[1] 2.202.624 TL tutarında reeskont bakiyesi dahil edilmemiştir.
[2] Hisse senetleri, alacağın temliki, teminatsız alacak vb.den oluşmaktadır.

Takipteki kredilerin teminatlarının net değerine ve teminat türü ayrımına aşağıdaki tabloda yer verilmiştir.

Teminatın Türü	Teminatın Net Değeri Cari Dönem[2]
Nakit	5.850
İpotek	3.000.526
Rehin	178.497
Çek Senet	5.309
Kefalet	7.262.106
Diğer[1]	6.384.576
Toplam	**16.836.864**

[1] Hisse senetleri, alacağın temliki, teminatsız alacak vb.den oluşmaktadır.
[2] 1.757.173 TL tutarındaki reeskont bakiyesi dahil edilmemiştir.

Türkiye Halk Bankası A.Ş.

31 Aralık 2022 Tarihinde Sona Eren Hesap Dönemine Ait Konsolide Olmayan Finansal Tablolara İlişkin Açıklama ve Dipnotlar

(Tutarlar aksi belirtilmedikçe Bin Türk Lirası (TL) olarak ifade edilmiştir.)

Teminatın Türü	Teminatın Net Değeri Önceki Dönem[2]
Nakit	11.028
İpotek	2.895.781
Rehin	145.563
Çek Senet	369
Kefalet	7.508.954
Diğer[1]	3.755.127
Toplam	**14.316.822**

[1] Hisse senetleri, alacağın temliki, teminatsız alacak vb.den oluşmaktadır.
[2] 1.980.360 TL tutarındaki reeskont bakiyesi dahil edilmemiştir.

III. KUR RİSKİNE İLİŞKİN AÇIKLAMALAR

Kur riski; bankaların döviz kurlarında meydana gelebilecek değişiklikler nedeniyle maruz kalabilecekleri zarar olasılığını ifade etmektedir. Kur riskine esas sermaye yükümlülüğü hesaplanırken Banka'nın, tüm döviz varlıkları, yükümlülükleri ve vadeli döviz işlemleri göz önünde bulundurulur. Her bir döviz cinsinin Türk Parası karşılıkları itibarıyla net kısa ve uzun pozisyonları hesaplanır.

Banka, "Bankaların Sermaye Yeterliliğinin Ölçülmesine ve Değerlendirilmesine İlişkin Yönetmelik" kapsamında kur riskine maruz tutarı standart metot kullanmak suretiyle günlük olarak hesaplamakta ve aylık raporlamaktadır. Kur riski standart metodun yanı sıra içsel yöntemler kullanılarak da hesaplanmakta ve bu yolla hesaplanan kur riskine ilişkin riske maruz değer (RMD) günlük olarak üst yönetime raporlanmaktadır. Ayrıca kur riskinin de dahil olduğu riske maruz değer için Banka Yönetim Kurulu tarafından belirlenen riske maruz değer limiti, günlük olarak takip edilmekte ve üst yönetime raporlanmaktadır. Banka yabancı para risk yönetim politikası olarak önemli ölçüde kur riskine maruz bırakılmamakta ve gerekli görüldüğünde yapılan türev işlemler ile kur riskine ilişkin pozisyonlar dengelenmektedir.

Finansal tablo tarihindeki ve bundan önceki son 5 iş günü itibarıyla bankaca ilan edilen gişe döviz alış kurları:

	23.12.2022	26.12.2022	27.12.2022	28.12.2022	29.12.2022	30.12.2022
USD	18,6150000	18,6212000	18,6418000	18,6407000	18,6482000	18,6448000
CHF	19,9603000	19,9584000	19,9988000	20,1067000	20,1802000	20,1984000
GBP	22,3956000	22,4523000	22,3720000	22,5344000	22,4411000	22,4761000
JPY	0,1396002	0,1396414	0,1392461	0,1389308	0,1395972	0,1411187
EUR	19,7505000	19,7943000	19,7985000	19,8654000	19,8706000	19,9126000

Banka'nın cari döviz alış kurlarının finansal tablo tarihinden geriye doğru son otuz günlük basit aritmetik ortalama değerleri:

	Aylık Ortalama Döviz Alış Kuru
USD	18,5912864
CHF	19,9305591
GBP	22,6094273
JPY	0,1375054
EUR	19,6971409

Türkiye Halk Bankası A.Ş.

31 Aralık 2022 Tarihinde Sona Eren Hesap Dönemine Ait Konsolide Olmayan Finansal Tablolara İlişkin Açıklama ve Dipnotlar

(Tutarlar aksi belirtilmedikçe Bin Türk Lirası (TL) olarak ifade edilmiştir.)

Kur riskine ilişkin bilgiler:

Cari Dönem	EUR	USD	DİĞER YP	TOPLAM
Varlıklar				
Nakit Değerler (Kasa, Efektif Deposu, Yoldaki Paralar, Satın Alınan Çekler) ve TC Merkez Bnk.	61.299.058	57.202.963	8.657.610	127.159.631
Bankalar	2.427.764	1.315.843	1.684.050	5.427.657
Gerçeğe Uygun Değer Farkı Kar veya Zarara Yansıtılan Finansal Varlıklar	39.649	94.102	-	133.751
Para Piyasalarından Alacaklar	-	-	-	-
Gerçeğe Uygun Değer Farkı Diğer Kapsamlı Gelire Yansıtılan Finansal Varlıklar	8.114.765	29.787.517	-	37.902.282
Krediler [2]	98.516.367	75.143.335	2.941.015	176.600.717
İştirak, Bağlı Ortaklık ve Birlikte Kontrol Edilen Ortaklıklar (İş Ortaklıkları)	1.612.921	-	7.601.174	9.214.095
İtfa Edilmiş Maliyeti Üzerinden Değerlenen Finansal Varlıklar	21.173.443	37.291.203	15.538.898	74.003.544
Riskten Korunma Amaçlı Türev Finansal Varlıklar	-	-	-	-
Maddi Duran Varlıklar	-	-	609	609
Maddi Olmayan Duran Varlıklar	-	-	-	-
Diğer Varlıklar [3]	479.558	730.951	424.763	1.635.272
Toplam Varlıklar	**193.663.525**	**201.565.914**	**36.848.119**	**432.077.558**
Yükümlülükler				
Bankalar Mevduatı	90.849.338	14.319.133	4.252.338	109.420.809
Döviz Tevdiat Hesabı	154.236.342	181.834.354	47.827.951	383.898.647
Para Piyasalarına Borçlar	-	8.057.568	-	8.057.568
Diğer Mali Kuruluşlar. Sağl. Fonlar	6.877.460	6.364.336	-	13.241.796
İhraç Edilen Menkul Değerler	-	-	-	-
Muhtelif Borçlar	679.358	2.024.117	460.041	3.163.516
Riskten Korunma Amaçlı Türev Finansal Borçlar	-	-	-	-
Diğer Yükümlülükler [3]	21.809.899	1.045.473	136.032	22.991.404
Toplam Yükümlülükler	**274.452.397**	**213.644.981**	**52.676.362**	**540.773.740**
Net Bilanço Pozisyonu	**(80.788.872)**	**(12.079.067)**	**(15.828.243)**	**(108.696.182)**
Net Nazım Hesap Pozisyonu	**75.059.575**	**4.773.006**	**23.751.174**	**103.583.755**
Türev Finansal Araçlardan Alacaklar [4]	89.295.579	21.310.272	31.824.794	142.430.645
Türev Finansal Araçlardan Borçlar [4]	14.236.004	16.537.266	8.073.620	38.846.890
Gayrinakdi Krediler [1]	59.276.701	46.041.320	5.882.686	111.200.707
Önceki Dönem				
Toplam Varlıklar	157.932.531	159.420.344	26.337.749	343.690.624
Toplam Yükümlülükler	175.578.790	185.187.290	39.476.006	400.242.086
Net Bilanço Pozisyonu	**(17.646.259)**	**(25.766.946)**	**(13.138.257)**	**(56.551.462)**
Net Nazım Hesap Pozisyonu	**14.724.392**	**24.010.765**	**17.923.967**	**56.659.124**
Türev Finansal Araçlardan Alacaklar	19.120.011	34.712.221	27.384.630	81.216.862
Türev Finansal Araçlardan Borçlar	4.395.619	10.701.456	9.460.663	24.557.738
Gayrinakdi Krediler [1]	62.257.794	42.338.922	4.316.024	108.912.740

[1] Gayrinakdi krediler bilanço dışı pozisyon hesabına dahil edilmemiştir.
[2] Cari dönemde dövize endeksli kredi bulunmamaktadır. (31 Aralık 2021: 14.553 TL)
[3] "Yabancı para Net Genel Pozisyon/Özkaynak Standart Oranının Bankalarca Konsolide ve Konsolide Olmayan Bazda Hesaplanması ve Uygulanması Hakkında Yönetmelik" hükümleri gereğince; aktifte yabancı para maddi olmayan duran varlıklar, peşin ödenmiş giderler, türev finansal araçlar kur gelir reeskontları, pasifte ise özkaynaklar ve türev finansal araçlar kur gider reeskontları kur riski hesaplamasında dikkate alınmamıştır.
[4] Türev finansal araçlardan alacaklar 1.001.498 TL tutarında vadeli kıymetli maden alımı işlemleri ile 24.255.394 TL tutarında swap kıymetli maden alımı işlemlerini içermektedir. Türev finansal araçlardan borçlar 5.126.311 TL tutarında vadeli kıymetli maden satımı işlemini içermektedir. Ayrıca vadeli döviz alım ve vadeli döviz satım taahhütleri kapsamındaki türev işlemler dahil edilmiştir.

Türkiye Halk Bankası A.Ş.

31 Aralık 2022 Tarihinde Sona Eren Hesap Dönemine Ait Konsolide Olmayan Finansal Tablolara İlişkin Açıklama ve Dipnotlar

(Tutarlar aksi belirtilmedikçe Bin Türk Lirası (TL) olarak ifade edilmiştir.)

IV. FAİZ ORANI RİSKİNE İLİŞKİN AÇIKLAMALAR

Faize duyarlı varlık ve yükümlülükler ile bilanço dışı pozisyonların yeniden fiyatlama (faiz değişim) periyotlarına göre oluşan aktif-pasif uyumsuzluğu dolayısıyla oluşabilecek zararlar faiz oranı riskini ifade etmektedir. Söz konusu risklere konu pozisyonlardan; alım-satım hesaplarında değerlendirilenler piyasa risklerinde dikkate alınmakta olup bankacılık hesaplarındaki pozisyonlar ise bankacılık hesaplarından kaynaklanan faiz oranı riski hesaplamalarına konu edilmektedir.

Banka'nın faiz oranı riskleri Yönetim Kurulu tarafından onaylanmış olan "Faiz Oranı Riskinin Yönetimine İlişkin Politikalar" kapsamında belirlenen içsel limitler ile yönetilmektedir. Faiz oranı risklerine yönelik, günlük olarak başta risk ağırlıklı varlık ve ekonomik değer değişimi ölçümleri olmak üzere duyarlılık, durasyon ve gap analizleri yapılmaktadır. Maruz kalınan faiz oranı riskleri günlük bazda takip edilerek Banka Üst Yönetimine ve ilgili iş birimlerine raporlanmaktadır.

1. Varlıkların, yükümlülüklerin ve bilanço dışı kalemlerin faize duyarlılığı (Yeniden fiyatlandırmaya kalan süreler itibarıyla):

Cari Dönem Sonu	1 Aya Kadar	1-3 Ay	3-12 Ay	1-5 Yıl	5 Yıl ve Üzeri	Faizsiz	Toplam
Varlıklar							
Nakit Değerler (Kasa, Efektif Deposu, Yoldaki Paralar, Satın Alınan Çekler) ve TC Merkez Bankası	199.713	-	-	-	-	158.794.562	158.994.275
Bankalar	3.019.769	-	-	-	-	4.157.361	7.177.130
Gerçeğe Uygun Değer Farkı Kâr veya Zarara Yansıtılan Finansal Varlıklar	37.656	39.656	104.845	41	535	33.947.997	34.130.730
Para Piyasalarından Alacaklar	-	-	-	-	-	-	-
Gerçeğe Uygun Değer Farkı Diğer Kapsamlı Gelire Yansıtılan Finansal Varlıklar	14.042.873	13.396.240	45.095.823	21.175.553	4.063.800	1.286.136	99.060.425
Verilen Krediler	282.962.827	206.607.587	146.996.495	108.955.465	65.433.640	31.661.514	842.617.528
İtfa Edilmiş Maliyeti Üzerinden Değerlenen Finansal Varlıklar	54.247.868	20.906.711	31.558.985	64.389.194	69.887.238	-	240.989.996
Diğer Varlıklar [1] [4]	3.266.641	54.732	240.722	527.829	46.713	5.033.453	9.170.090
Toplam Varlıklar	**357.777.347**	**241.004.926**	**223.996.870**	**195.048.082**	**139.431.926**	**234.881.023**	**1.392.140.174**
Yükümlülükler							
Bankalar Mevduatı	28.430.590	14.054.920	82.503	-	-	92.540.351	135.108.364
Diğer Mevduat	486.712.849	180.200.427	39.550.660	546.977	-	218.803.254	925.814.167
Para Piyasalarına Borçlar	100.191.170	1.864.497	-	-	-	103.501	102.159.168
Muhtelif Borçlar	6.047.698	-	-	-	-	19.696.793	25.744.491
İhraç Edilen Menkul Değerler	2.260.550	5.481.100	1.000.000	-	-	234.427	8.976.077
Diğer Mali Kuruluşlar. Sağl. Fonlar [3]	120.805	7.514.883	2.161.228	3.009.574	478.968	136.605	13.422.063
Diğer Yükümlülükler [2]	1.000.000	-	33.947.997	17.921.340	4.929.795	123.116.712	180.915.844
Toplam Yükümlülükler	**624.763.662**	**209.115.827**	**76.742.388**	**21.477.891**	**5.408.763**	**454.631.643**	**1.392.140.174**
Bilançodaki Uzun Pozisyon	**-**	**31.889.099**	**147.254.482**	**173.570.191**	**134.023.163**	**-**	**486.736.935**
Bilançodaki Kısa Pozisyon	(266.986.315)	-	-	-	-	(219.750.620)	(486.736.935)
Nazım Hesaplardaki Uzun Pozisyon	128.803.384	15.412.142	17.382.650	5.186.201	9.476.359	-	176.260.736
Nazım Hesaplardaki Kısa Pozisyon	(128.142.633)	(12.372.656)	(17.503.892)	(5.446.650)	(9.476.361)	-	(172.942.192)
Toplam Pozisyon	**(266.325.564)**	**34.928.585**	**147.133.240**	**173.309.742**	**134.023.161**	**(219.750.620)**	**3.318.544**

[1] 8.437.719 TL net ertelenmiş vergi varlığı, diğer varlıklar satırının faizsiz kolonunda gösterilmiştir.
[2] Özkaynaklar toplamı diğer yükümlülükler satırının faizsiz kolonu içerisinde gösterilmiştir.
[3] Diğer mali kuruluşlardan sağlanan fonlar alınan kredileri kapsamaktadır.
[4] Karşılık tutarları faizsiz kolonu içerisinde gösterilmiştir.

Türkiye Halk Bankası A.Ş.

31 Aralık 2022 Tarihinde Sona Eren Hesap Dönemine Ait Konsolide Olmayan Finansal Tablolara İlişkin Açıklama ve Dipnotlar

(Tutarlar aksi belirtilmedikçe Bin Türk Lirası (TL) olarak ifade edilmiştir.)

Önceki Dönem	1 Aya Kadar	1-3 Ay	3-12 Ay	1-5 Yıl	5 Yıl ve Üzeri	Faizsiz	Toplam
Varlıklar							
Nakit Değerler (Kasa, Efektif Deposu, Yoldaki Paralar, Satın Alınan Çekler) ve TC Merkez Bankası	15.896.619	-	-	-	-	107.527.716	123.424.335
Bankalar	1.066.303	181.023	-	-	-	2.286.939	3.534.265
Gerçeğe Uygun Değer Farkı Kâr veya Zarara Yansıtılan Finansal Varlıklar	9.964	26.706	86.529	373	395	25.014.709	25.138.676
Para Piyasalarından Alacaklar	-	-	-	-	-	-	-
Gerçeğe Uygun Değer Farkı Diğer Kapsamlı Gelire Yansıtılan Finansal Varlıklar	9.540.354	7.007.086	17.200.740	29.253.506	1.740.458	566.189	65.308.333
Verilen Krediler	99.102.254	139.648.744	125.206.672	97.673.172	52.772.187	25.184.999	539.588.028
İtfa Edilmiş Maliyeti Üzerinden Değerlenen Finansal Varlıklar	27.899.732	14.938.562	22.718.709	33.161.900	34.134.791	-	132.853.694
Diğer Varlıklar [1] [4]	8.989.776	3.799	7.807	63.104	65.432	2.239.344	11.369.262
Toplam Varlıklar	**162.505.002**	**161.805.920**	**165.220.457**	**160.152.055**	**88.713.263**	**162.819.896**	**901.216.593**
Yükümlülükler							
Bankalar Mevduatı	33.012.352	2.215.041	73.419	-	-	28.358.547	63.659.359
Diğer Mevduat	295.687.615	99.795.645	24.053.594	558.433	-	142.149.825	562.245.112
Para Piyasalarına Borçlar	136.989.961	1.351.650	676.861	-	-	151.531	139.170.003
Muhtelif Borçlar	5.231.921	-	-	-	-	6.632.799	11.864.720
İhraç Edilen Menkul Değerler	2.044.000	3.334.000	-	1.000.000	-	35.302	6.413.302
Diğer Mali Kuruluşlar. Sağl. Fonlar [3]	286.538	6.924.408	2.554.766	2.922.025	781.320	76.283	13.545.340
Diğer Yükümlülükler [2]	1.000.000	-	24.869.108	13.807.080	4.929.795	59.712.774	104.318.757
Toplam Yükümlülükler	**474.252.387**	**113.620.744**	**52.227.748**	**18.287.538**	**5.711.115**	**237.117.061**	**901.216.593**
Bilançodaki Uzun Pozisyon	-	48.185.176	112.992.709	141.864.517	83.002.148	-	386.044.550
Bilançodaki Kısa Pozisyon	(311.747.385)	-	-	-	-	(74.297.165)	(386.044.550)
Nazım Hesaplardaki Uzun Pozisyon	70.376.213	7.426.570	14.609.201	1.519.795	9.246.541	-	103.178.320
Nazım Hesaplardaki Kısa Pozisyon	(63.310.766)	(8.167.529)	(14.702.247)	(1.519.795)	(9.246.541)	-	(96.946.878)
Toplam Pozisyon	**(304.681.938)**	**47.444.217**	**112.899.663**	**141.864.517**	**83.002.148**	**(74.297.165)**	**6.231.442**

[1] 157.394 TL net ertelenmiş vergi varlığı, diğer varlıklar satırının faizsiz kolonunda gösterilmiştir.
[2] Özkaynaklar toplamı diğer yükümlülükler satırının faizsiz kolonu içerisinde gösterilmiştir.
[3] Diğer mali kuruluşlardan sağlanan fonlar alınan kredileri kapsamaktadır.
[4] Karşılık tutarları faizsiz kolonu içerisinde gösterilmiştir.

Türkiye Halk Bankası A.Ş.

31 Aralık 2022 Tarihinde Sona Eren Hesap Dönemine Ait Konsolide Olmayan Finansal Tablolara İlişkin Açıklama ve Dipnotlar

(Tutarlar aksi belirtilmedikçe Bin Türk Lirası (TL) olarak ifade edilmiştir.)

2. Parasal finansal araçlara uygulanan ortalama faiz oranları (%):

Cari Dönem	EUR	USD	YEN	TL
Varlıklar				
Nakit Değerler (Kasa, Efektif Deposu, Yoldaki Paralar, Satın Alınan Çekler) ve T.C. Merkez B.	-	-	-	-
Bankalar[1]	3,25	3,91	-	21,42
Gerçeğe Uygun Değer Farkı Kâr veya Zarara Yansıtılan Finansal Varlıklar[5]	3,50	4,53	-	9,01
Para Piyasalarından Alacaklar	-	-	-	-
Gerçeğe Uygun Değer Farkı Diğer Kapsamlı Gelire Yansıtılan Finansal Varlıklar	3,01	4,41	-	22,38
Verilen Krediler [2]	5,27	7,96	-	14,76
İtfa Edilmiş Maliyeti Üzerinden Değerlenen Finansal Varlıklar	4,66	5,61	-	35,66
Yükümlülükler				
Bankalar Mevduatı[4]	0,21	3,23	-	18,45
Diğer Mevduat [4]	1,56	2,56	-	14,37
Para Piyasalarına Borçlar	-	2,56	-	9,82
Muhtelif Borçlar [3]	-	-	-	5,00
İhraç Edilen Menkul Değerler	-	-	-	17,88
Diğer Mali Kuruluşlardan Sağlanan Fonlar	1,69	4,50	-	17,73

[1] Bilanço tarihi itibarıyla gerçekleşen verilen depo işlemlerine ilişkin ağırlıklı ortalama metodu ile hesaplanan faiz oranlarıdır.
[2] Bilanço tarihi itibarıyla verilen kredi tutarlarına ilişkin faiz oranları hesaplamalarında müşteri bazında ağırlıklı faiz ortalaması baz alınmıştır.
[3] 31 Aralık 2022 tarihi itibarıyla ilan edilen 12 aylık TL mevduat baz faiz oranına eşittir.
[4] Ortalama faiz oranı hesaplamasında vadesiz mevduat bakiyeleri de dikkate alınmıştır.
[5] Ödünç menkul kıymetler ortalama faiz oranı hesaplamasına dahil edilmemiştir.

Önceki Dönem	EUR	USD	YEN	TL
Varlıklar				
Nakit Değerler (Kasa, Efektif Deposu, Yoldaki Paralar, Satın Alınan Çekler) ve T.C. Merkez B.[5]	-	-	-	8,50
Bankalar[1]	1,05	0,50	-	15,66
Gerçeğe Uygun Değer Farkı Kâr veya Zarara Yansıtılan Finansal Varlıklar[6]	-	6,95	-	16,55
Para Piyasalarından Alacaklar	-	-	-	-
Gerçeğe Uygun Değer Farkı Diğer Kapsamlı Gelire Yansıtılan Finansal Varlıklar	3,01	3,37	-	19,71
Verilen Krediler [2]	4,89	5,62	-	15,14
İtfa Edilmiş Maliyeti Üzerinden Değerlenen Finansal Varlıklar	4,76	5,97	-	24,19
Yükümlülükler				
Bankalar Mevduatı[4]	0,13	0,87	-	17,05
Diğer Mevduat [4]	0,38	1,00	-	13,82
Para Piyasalarına Borçlar	-	4,19	-	14,04
Muhtelif Borçlar [3]	-	-	-	5,00
İhraç Edilen Menkul Değerler	-	-	-	15,03
Diğer Mali Kuruluşlardan Sağlanan Fonlar	0,88	1,35	-	15,87

[1] Bilanço tarihi itibarıyla gerçekleşen verilen depo işlemlerine ilişkin ağırlıklı ortalama metodu ile hesaplanan faiz oranlarıdır.
[2] Bilanço tarihi itibarıyla verilen kredi tutarlarına ilişkin faiz oranları hesaplamalarında müşteri bazında ağırlıklı faiz ortalaması baz alınmıştır.
[3] 31 Aralık 2021 tarihi itibarıyla ilan edilen 12 aylık TL mevduat baz faiz oranına eşittir.
[4] Ortalama faiz oranı hesaplamasında vadesiz mevduat bakiyeleri de dikkate alınmıştır.
[5] Bilanço tarihi itibarıyla, TCMB nezdinde tutulan zorunlu karşılıklara ilişkin alınan ortalama faiz oranıdır.
[6] Ödünç menkul kıymetler ortalama faiz oranı hesaplamasına dahil edilmemiştir.

Türkiye Halk Bankası A.Ş.

31 Aralık 2022 Tarihinde Sona Eren Hesap Dönemine Ait Konsolide Olmayan Finansal Tablolara İlişkin Açıklama ve Dipnotlar

(Tutarlar aksi belirtilmedikçe Bin Türk Lirası (TL) olarak ifade edilmiştir.)

3. Bankacılık hesaplarından kaynaklanan faiz oranı riski:

Banka'nın alım-satım ve bankacılık hesaplarında yer alan faize duyarlı pozisyonlarından dolayı maruz kalınan faiz oranı riskleri Yönetim Kurulu tarafından onaylanmış olan "Faiz Oranı Riskinin Yönetimine İlişkin Politikalar" kapsamında yönetilmektedir. Alım-satım hesaplarında bulunan faize duyarlı pozisyonlar piyasa riskleri kapsamında değerlendirilmekte olup alım-satım hesapları dışında kalan pozisyonlar ise bankacılık hesaplarından kaynaklanan faiz oranı riskine konu edilmektedir.

Bankacılık hesaplarında yer alan varlık ve yükümlülükler ile bilanço dışı pozisyonların yeniden fiyatlama dönemlerine göre ilgili vade dilimlerinde oluşturduğu net pozisyonlar dolayısıyla maruz kalınan faiz oranı riskleri standart şok yöntemi ile günlük bazda ölçülmektedir. Günlük ölçüm sonuçları Banka Üst Yönetimine ve ilgili iş birimlerine raporlanmaktadır. Yasal raporlama ise 23 Ağustos 2011 tarih ve 28034 sayılı Resmi Gazete 'de yayımlanan "Bankacılık Hesaplarından Kaynaklanan Faiz Oranı Riskinin Standart Şok Yöntemiyle Ölçülmesine ve Değerlendirilmesine İlişkin Yönetmelik" uyarınca solo bazda aylık olarak yapılmaktadır.

Söz konusu yönetmelik uyarınca, Bankacılık Hesaplarından Kaynaklanan Faiz Oranı Riski (BHFOR) kapsamında, faiz şokları sonrası elde edilen ekonomik değer değişimlerinden dolayı maruz kalınan zararların yasal özkaynaklara oranı (BHFOR rasyosu), azami yasal oran olan %20 ile sınırlandırılmıştır. Diğer taraftan BHFOR rasyosunun azami yasal oranın altındaki seviyelerde olmak kaydı ile Banka'nın içsel olarak belirlediği limit ve risk iştahı seviyeleri günlük bazda takip edilmektedir.

Aşağıdaki tabloda döviz cinsleri bazında uygulanan faiz şokları sonrasında meydana gelen ekonomik değer değişimleri ve bunların yasal özkaynaklara oranlarına yer verilmiştir.

Cari Dönem				
	Para Birimi	Uygulanan Şok (+/- x baz puan)	Kazançlar/ (Kayıplar)	Kazançlar/Özkaynaklar – Kayıplar/Özkaynaklar
1	TRY	500	(8.071.845)	(%6,57)
		(400)	7.906.393	%6,43
2	EURO*	200	1.063.399	%0,87
		(200)	(2.103.244)	(%1,71)
3	USD	200	(3.240.574)	(%2,64)
		(200)	4.325.730	%3,52
	Toplam (Negatif Şoklar İçin)		**10.128.879**	**%8,24**
	Toplam (Pozitif Şoklar İçin)		**(10.249.020)**	**(%8,34)**

Önceki Dönem				
	Para Birimi	Uygulanan Şok (+/- x baz puan)	Kazançlar/ (Kayıplar)	Kazançlar/Özkaynaklar – Kayıplar/Özkaynaklar
1	TRY	500	(6.403.406)	(%9,27)
		(400)	6.092.718	%8,82
2	EURO*	200	2.488.313	%3,60
		(200)	(3.672.243)	(%5,31)
3	USD	200	(3.359.452)	(%4,86)
		(200)	4.467.812	%6,47
	Toplam (Negatif Şoklar İçin)		**6.888.287**	**%9,97**
	Toplam (Pozitif Şoklar İçin)		**(7.274.545)**	**(%10,53)**

(*) Diğer para birimleri EUR altında gösterilmektedir.

Türkiye Halk Bankası A.Ş.

31 Aralık 2022 Tarihinde Sona Eren Hesap Dönemine Ait Konsolide Olmayan Finansal Tablolara İlişkin Açıklama ve Dipnotlar

(Tutarlar aksi belirtilmedikçe Bin Türk Lirası (TL) olarak ifade edilmiştir.)

V. HİSSE SENEDİ POZİSYON RİSKİNE İLİŞKİN AÇIKLAMALAR

Bankacılık hesaplarından kaynaklanan hisse senedi yatırımlarının bilanço değeri, gerçeğe uygun değeri, piyasa değeri ve sermaye yükümlülüğü tutarlarına ilişkin bilgiler:

	Karşılaştırma			
Hisse Senedi Yatırımları	Bilanço Değeri	Gerçeğe Uygun Değer[2]	Piyasa Değeri	Sermaye Yükümlülüğü Tutarı
Hisse Senedi Yatırımı Grubu A	7.400.240	7.400.240	7.400.240	592.019
Borsada İşlem Gören [1]	7.400.240	7.400.240	7.400.240	592.019
Hisse Senedi Yatırımı Grubu B	-	-	-	-
Borsada İşlem Gören	-	-	-	-
Hisse Senedi Yatırımı Grubu C	-	-	-	-
Borsada İşlem Gören	-	-	-	-
Hisse Senedi Yatırımı Grubu D	-	-	-	-
Diğer	12.394.920	12.154.501	-	1.187.726

[1] Banka'nın bağlı ortaklarından Halk Gayrimenkul Yatırım Ortaklığı AŞ 22 Şubat 2013 tarihinde halka arz edilmiş olup, hisseleri Borsa İstanbul AŞ'de işlem görmektedir.
[2] Gerçeğe uygun değerinden ölçülmeyen yatırımlara yer verilmemiştir.

Hisse senedi yatırımlarının gerçekleşmiş kazanç veya kayıplar, yeniden değerleme değer artışları ve gerçekleşmemiş kazanç ve kayıpları ile bunların ana ve katkı sermayeye dahil edilen tutarlarına ilişkin bilgiler:

		Yeniden Değerleme Değer Artışları		Gerçekleşmemiş Kazanç ve Kayıplar		
Portföy	Dönem İçinde Gerçekleşen Kazanç / Kayıp	Toplam	Ana Sermayeye Dahil Edilen	Toplam	Ana Sermayeye Dahil Edilen	Katkı Sermayeye Dahil Edilen
1. Özel Sermaye Yatırımları	-	-	-	-	-	-
2. Borsada İşlem Gören Hisse Senetleri[1]	-	6.270.348	6.270.348	-	-	-
3. Diğer Hisse Senetleri	-	3.696.835	3.696.835	-	-	-
Toplam	**-**	**9.967.183**	**9.967.183**	**-**	**-**	**-**

[1] Banka'nın bağlı ortaklıklarından Halk Gayrimenkul Yatırım Ortaklığı AŞ 22 Şubat 2013 tarihinde halka arz edilmiş olup, hisseleri Borsa İstanbul AŞ'de işlem görmektedir.

Türkiye Halk Bankası A.Ş.

31 Aralık 2022 Tarihinde Sona Eren Hesap Dönemine Ait Konsolide Olmayan Finansal Tablolara İlişkin Açıklama ve Dipnotlar

(Tutarlar aksi belirtilmedikçe Bin Türk Lirası (TL) olarak ifade edilmiştir.)

VI. LİKİDİTE RİSKİ YÖNETİMİNE VE LİKİDİTE KARŞILAMA ORANINA İLİŞKİN AÇIKLAMALAR

Likidite riski, nakit akışındaki uyumsuzluk sonucunda nakit çıkışlarını tam olarak ve zamanında karşılayacak düzeyde ve nitelikte nakit mevcuduna veya nakit girişine sahip olunamaması sonucu maruz kalınan risktir. Likidite riski, ayrıca piyasaya gerektiği gibi girilememesi, piyasalarda oluşan engeller ve bölünmeler nedeniyle pozisyonların uygun bir fiyatta ve hızlı olarak kapatılamaması ve pozisyonlardan çıkılamaması sonucu da oluşabilir.

Banka'nın likidite riskleri, Yönetim Kurulu tarafından onaylı risk ve işlem limitleri çerçevesinde yönetilmekte olup, likidite riski yönetimine ilişkin birimlerin görev ve sorumlulukları yazılı olarak belirlenmiştir. Diğer taraftan Hazine işlemlerine ilişkin olarak, Bankalararası tezgahüstü piyasada yapılan TL ve YP işlemler için vade ve tutar limitleri belirlenmiş olup, taşınabilecek maksimum döviz pozisyonu ve işlem türlerine ilişkin limitler bulunmaktadır.

Likidite riskine ilişkin analizler (gap analizi, çekirdek mevduat raporları vb.) günlük bazda yapılarak Banka'nın üst yönetimi ve ilgili birimleri ile paylaşılmaktadır. Banka'nın likidite yönetimine ilişkin politikaları çerçevesinde periyodik olarak stres testleri yapılmaktadır.

Yönetim Kurulu onaylı "Likidite Acil Eylem Planı (LAEP)" kapsamında belirlenen sistemik ve Banka spesifik metrikler ile bu metriklere ilişkin erken uyarı seviyeleri ve limitler günlük bazda takip edilmektedir. LAEP kapsamında, olası likidite stres/krizlerine ilişkin alınacak aksiyonlar ve öncelik sıraları yazılı olarak belirlenmiş, LAEP ve genel olarak likidite riskinin yönetiminden sorumlu Likidite Riski Komitesi oluşturulmuştur.

Banka'nın önemli fon kaynağını oluşturan vadeli mevduatın vade yapısının uzatılması, tasarrufu özendirecek yeni ürünlerin geliştirilmesi ve çekirdek mevduat seviyesinin korunması stratejik bir hedef olarak benimsenmiştir. Pasifin vade yapısının uzatılması kapsamında mevduat dışında uzun vadeli kaynak temini sağlamak amacıyla TL cinsinden tahvil ve bono ihraçlarına ilişkin esas ve limitler belirlenmiştir.

Banka'nın ihtiyaçları doğrultusunda yeni borçlanma imkanlarından faydalanılması, bu çerçevede, uluslararası sermaye piyasalarındaki fiyat/maliyet hareketlerinin yakından takip edilmesi ve şartların uygun olmasına paralel olarak, alternatif fon kaynaklarının değerlendirilmesi sağlanmaktadır. Gün içi likidite ve kısa vadeli likidite ihtiyaçlarını karşılamak üzere yeterli likidite tamponu bulundurulmaktadır.

Etkin bir teminat yönetimi yapısı tesis edilerek likidite risklerinin azaltılması sağlanmaktadır. Banka'nın yurtiçi organize piyasalardaki (TCMB, BIST ve TAKASBANK) borçlanma üst limitleri ilgili kurumlar tarafından belirlenen kriterler ve bilanço büyüklükleri kapsamında tahsis edilmekte olup, kullanıma açılan mevcut limitler Banka'nın anlık veya öngörülen likidite ihtiyaçları doğrultusunda ek teminat yatırmak veya çekmek suretiyle anlık olarak düzenli bir şekilde takip edilerek yönetilmektedir.

BDDK tarafından 21 Mart 2014 tarih, 28948 sayılı Resmi Gazete'de yayımlanan "Bankaların Likidite Karşılama Oranı Hesaplamasına İlişkin Yönetmelik" uyarınca yabancı para (YP) ve toplam (TP+YP) likidite karşılama oranları, yüksek kaliteli likit varlık stokunun net nakit çıkışlarına bölünmesi suretiyle hesaplanmaktadır. Bu kapsamda Banka'nın net nakit çıkışlarını karşılayabilecek düzeyde yüksek kaliteli likit varlık stoku bulundurması ve ilgili oranlara ilişkin yasal sınırlara uyum göstermesi gerekmektedir. İlgili Yönetmelik uyarınca konsolide bazda aylık basit aritmetik ortalama, konsolide olmayan bazda ise haftalık basit aritmetik ortalama alınmak suretiyle hesaplanmaktadır.

2022 yılı dördüncü çeyrek içinde, Banka'nın TL ve YP cinsinden mevduat kazanımı para piyasalarından sağladığı teminatlı borçlanmalarını azaltmıştır. Teminatlı borçlanmaların azalması ile birlikte, menkul kıymet portföyünün büyümesi teminata verilmeyen serbest menkul kıymetler toplamını artırmış, buna ek olarak TCMB nezdinde tutulan YP ve TL cinsinden varlıkların artışı da yüksek kaliteli likit varlıklar toplamını artırmıştır. Net nakit çıkışlarındaki artış ise yüksek kaliteli likit varlıklar stoğundaki büyümeye göre hem yabancı para (YP) bazında hem toplam (TP+YP) bazında daha küçük olmuş ve buna bağlı olarak dönem içinde Likidite Karşılama Oranlarında yükseliş gerçekleşmiştir.

Toplam yüksek kaliteli likit varlıkların %41,98'i TCMB ve yurtdışı şubelerin bulunduğu Merkez Bankaları nezdindeki varlıklar, %56,02'si yüksek kaliteli likit varlık sınıfındaki menkul kıymetler, %2'si ise nakit değerlerden oluşmaktadır. Banka'nın temel fon kaynağını mevduatlar oluşturmaktadır. Diğer önemli fon kaynakları ise para piyasalarına borçlar ve ihraç edilen menkul kıymetleri içermektedir.

Türkiye Halk Bankası A.Ş.

31 Aralık 2022 Tarihinde Sona Eren Hesap Dönemine Ait Konsolide Olmayan Finansal Tablolara İlişkin Açıklama ve Dipnotlar

(Tutarlar aksi belirtilmedikçe Bin Türk Lirası (TL) olarak ifade edilmiştir.)

Türev işlemler likidite pozisyonunu olumsuz etkileyecek seviyede net nakit çıkışı oluşturmamıştır. Türev işlemler ve diğer yükümlülüklerden kaynaklı son 24 aydaki gerçeğe uygun değer değişimleri baz alınarak hesaplanan muhtemel nakit çıkışı ise 1.807.597 TL tutarında gerçekleşmiştir.

Banka'nın bağlı ortaklıkları ve yurtdışı şubeleri ile sağlanan likidite transferine engel herhangi bir operasyonel veya yasal kısıtlayıcı faktör bulunmamaktadır. Konsolidasyona tabi bağlı ortakların her biri kendi likidite riskini yönetmekte ve konsolide bazda likidite yeterliliği sağlanmaktadır.

Günlük bazda hesaplanan likidite karşılama oranı ile Banka'nın Likidite Acil Eylem Planı kapsamında belirlenen likidite metriklerine ilişkin erken uyarı seviyeleri ve limitler günlük olarak hesaplanmakta ve Banka'nın Denetim Komitesi, Aktif-Pasif Komitesi ve ilgili iş birimlerine düzenli olarak raporlanmaktadır. Bununla birlikte; likidite durumu ve likidite riskine ilişkin metrikler Likidite Riski Komitesi tarafından düzenli olarak değerlendirilmektedir.

Cari dönem boyunca, haftalık ortalamalar dikkate alınarak Banka'nın YP ve TP+YP Likidite Karşılama Oranlarının en yüksek ve en düşük değerleri ile bu değerlerin gerçekleştiği haftalar aşağıdaki tabloda belirtilmiştir.

Likidite Minimum-Maksimum

Likidite Karşılama Oranı	YP		TP+YP	
	İlgili Hafta	(%)	İlgili Hafta	(%)
Maksimum	14.11.2022 - 20.11.2022	617,08	14.11.2022 - 20.11.2022	169,41
Minimum	03.10.2022 - 09.10.2022	441,64	03.10.2022 - 09.10.2022	150,47

Türkiye Halk Bankası A.Ş.

31 Aralık 2022 Tarihinde Sona Eren Hesap Dönemine Ait Konsolide Olmayan Finansal Tablolara İlişkin Açıklama ve Dipnotlar

(Tutarlar aksi belirtilmedikçe Bin Türk Lirası (TL) olarak ifade edilmiştir.)

Likidite karşılama oranı:

	Dikkate Alınma Oranı Uygulanmamış Toplam Değer [1]		Dikkate Alınma Oranı Uygulanmış Toplam Değer [1]	
Cari Dönem	**TP+YP**	**YP**	**TP+YP**	**YP**
Yüksek kaliteli likit varlıklar				
Yüksek kaliteli likit varlıklar			361.962.008	161.976.715
Nakit Çıkışları				
Gerçek kişi mevduat ve perakende mevduat	454.061.279	214.588.563	42.384.914	21.458.856
İstikrarlı mevduat	60.424.277	-	3.021.214	-
Düşük istikrarlı mevduat	393.637.002	214.588.563	39.363.700	21.458.856
Gerçek kişi mevduat ve perakende mevduat dışında kalan teminatsız borçlar	470.497.677	214.953.791	204.134.108	80.070.514
Operasyonel mevduat	101.363.427	81.222.850	25.340.857	20.305.712
Operasyonel olmayan mevduat	345.056.052	128.395.134	162.199.268	54.552.308
Diğer teminatsız borçlar	24.078.198	5.335.807	16.593.983	5.212.494
Teminatlı borçlar			-	-
Diğer nakit çıkışları	10.977.828	1.861.618	8.476.254	1.859.245
Türev yükümlülükler ve teminat tamamlama yükümlülükleri	2.099.510	1.857.663	2.099.510	1.857.663
Yapılandırılmış finansal araçlardan borçlar	-	-	-	-
Finansal piyasalara olan borçlar için verilen ödeme taahhütleri ile diğer bilanço dışı yükümlülükler	8.878.318	3.955	6.376.744	1.582
Herhangi bir şarta bağlı olmaksızın cayılabilir bilanço dışı diğer yükümlülükler ile sözleşmeye dayalı diğer yükümlülükler	-	-	-	-
Diğer cayılamaz veya şarta bağlı olarak cayılabilir bilanço dışı borçlar	301.551.150	114.560.264	24.903.147	9.961.479
Toplam Nakit Çıkışları			**279.898.423**	**113.350.094**
Nakit Girişleri				
Teminatlı alacaklar	-	-	-	-
Teminatsız alacaklar	87.976.024	15.053.950	53.558.688	11.658.370
Diğer nakit girişleri	634.979	83.384.924	634.979	83.384.924
Toplam Nakit Girişleri	**88.611.003**	**98.438.874**	**54.193.667**	**95.043.294**
	Üst Sınır Uygulanmış Değerler			
Toplam YKLV Stoku			**361.962.008**	**161.976.715**
Toplam Net Nakit Çıkışları			**225.704.756**	**29.528.881**
Likidite Karşılama Oranı			**%160,38**	**%552,83**

[1] Haftalık basit aritmetik ortalama alınmak suretiyle hesaplanan değerlerin son üç ay için hesaplanan basit aritmetik ortalaması.

Türkiye Halk Bankası A.Ş.

31 Aralık 2022 Tarihinde Sona Eren Hesap Dönemine Ait Konsolide Olmayan Finansal Tablolara İlişkin Açıklama ve Dipnotlar

(Tutarlar aksi belirtilmedikçe Bin Türk Lirası (TL) olarak ifade edilmiştir.)

	Dikkate Alınma Oranı Uygulanmamış Toplam Değer [1]		Dikkate Alınma Oranı Uygulanmış Toplam Değer [1]	
Önceki Dönem	**TP+YP**	**YP**	**TP+YP**	**YP**
Yüksek kaliteli likit varlıklar				
Yüksek kaliteli likit varlıklar			174.645.804	101.799.881
Nakit Çıkışları				
Gerçek kişi mevduat ve perakende mevduat	304.650.469	158.714.984	27.986.033	15.871.498
İstikrarlı mevduat	49.580.283	-	2.479.014	-
Düşük istikrarlı mevduat	255.070.186	158.714.984	25.507.019	15.871.498
Gerçek kişi mevduat ve perakende mevduat dışında kalan teminatsız borçlar	234.232.795	131.629.429	110.939.712	54.420.632
Operasyonel mevduat	46.006.459	24.300.157	11.501.615	6.075.039
Operasyonel olmayan mevduat	170.264.042	103.636.852	83.195.300	44.909.875
Diğer teminatsız borçlar	17.962.294	3.692.420	16.242.797	3.435.718
Teminatlı borçlar			-	-
Diğer nakit çıkışları	10.060.916	6.522.188	6.934.997	4.621.687
Türev yükümlülükler ve teminat tamamlama yükümlülükleri	2.057.409	1.882.014	2.057.409	1.882.014
Yapılandırılmış finansal araçlardan borçlar	-	-	-	-
Finansal piyasalara olan borçlar için verilen ödeme taahhütleri ile diğer bilanço dışı yükümlülükler	8.003.507	4.640.174	4.877.588	2.739.673
Herhangi bir şarta bağlı olmaksızın cayılabilir bilanço dışı diğer yükümlülükler ile sözleşmeye dayalı diğer yükümlülükler	-	-	-	-
Diğer cayılamaz veya şarta bağlı olarak cayılabilir bilanço dışı borçlar	193.545.852	84.351.714	13.867.294	6.096.305
Toplam Nakit Çıkışları			**159.728.036**	**81.010.122**
Nakit Girişleri				
Teminatlı alacaklar	-	-	-	-
Teminatsız alacaklar	46.424.384	16.077.879	32.016.742	14.277.301
Diğer nakit girişleri	1.959.914	37.899.273	1.959.914	37.899.273
Toplam Nakit Girişleri	**48.384.298**	**53.977.152**	**33.976.656**	**52.176.574**
	Üst Sınır Uygulanmış Değerler			
Toplam YKLV Stoku			**174.645.804**	**101.799.881**
Toplam Net Nakit Çıkışları			**125.751.380**	**29.903.884**
Likidite Karşılama Oranı			**%139,22**	**%387,10**

[1] Haftalık basit aritmetik ortalama alınmak suretiyle hesaplanan değerlerin son üç ay için hesaplanan basit aritmetik ortalaması.

Türkiye Halk Bankası A.Ş.

31 Aralık 2022 Tarihinde Sona Eren Hesap Dönemine Ait Konsolide Olmayan Finansal Tablolara İlişkin Açıklama ve Dipnotlar

(Tutarlar aksi belirtilmedikçe Bin Türk Lirası (TL) olarak ifade edilmiştir.)

1. Aktif ve pasif kalemlerin kalan vadelerine göre gösterimi:

Banka ödemelerin, varlık ve yükümlülükler ile faiz oranlarının uyumlu olup olmadığını günlük ve işlem bazında ölçmekte ve yakından takip etmektedir.

Cari Dönem	Vadesiz	1 Aya Kadar	1-3 Ay	3-12 Ay	1-5 Yıl	5 yıl ve Üzeri	Dağıtılamayan	Toplam
Varlıklar								
Nakit Değerler (Kasa, Efektif Deposu, Yoldaki Paralar, Satın Alınan Çekler) ve Merkez Bankaları	10.843.742	148.150.533	-	-	-	-	-	158.994.275
Bankalar	4.145.899	3.031.231	-	-	-	-	-	7.177.130
Gerçeğe Uygun Değer Farkı Kâr veya Zarara Yansıtılan M.D.	-	37.656	39.656	34.052.842	41	535	-	34.130.730
Para Piyasalarından Alacaklar	-	-	-	-	-	-	-	-
Gerçeğe Uygun Değer Farkı Diğer Kapsamlı Gelire Yansıtılan Finansal Varlıklar	-	8.774.075	6.387.673	40.685.102	31.289.082	10.638.357	1.286.136	99.060.425
Verilen Krediler [4]	1.756.589	84.296.300	57.269.458	265.185.959	311.110.015	104.405.170	18.594.037	842.617.528
İtfa Edilmiş Maliyeti Üzerinden Değerlenen Finansal Varlıklar	-	20.863.741	9.916.722	21.919.290	87.079.530	101.210.713	-	240.989.996
Diğer Varlıklar [2]	1.453	923.117	603.522	1.015.671	1.491.359	101.515	5.033.453	9.170.090
Toplam Varlıklar	**16.747.683**	**266.076.653**	**74.217.031**	**362.858.864**	**430.970.027**	**216.356.290**	**24.913.626**	**1.392.140.174**
Yükümlülükler								
Bankalar Mevduatı	92.281.429	28.620.166	14.124.266	82.503	-	-	-	135.108.364
Diğer Mevduat	211.980.672	490.572.406	182.521.073	40.066.747	670.949	2.320	-	925.814.167
Diğer Mali Kuruluşlar. Sağl. Fonlar [3]	-	52.134	476.177	1.257.201	2.911.768	8.724.783	-	13.422.063
Para Piyasalarına Borçlar	-	100.273.280	21.408	-	-	1.864.480	-	102.159.168
İhraç Edilen Menkul Değerler	-	2.249.313	4.857.731	1.738.484	130.549	-	-	8.976.077
Muhtelif Borçlar	35.856	12.734.291	339.598	1.486.165	6.159.154	34.847	4.954.580	25.744.491
Diğer Yükümlülükler [1]	-	10.937.285	301.404	34.567.776	22.695.008	5.758.746	106.655.625	180.915.844
Toplam Yükümlülükler	**304.297.957**	**645.438.875**	**202.641.657**	**79.198.876**	**32.567.428**	**16.385.176**	**111.610.205**	**1.392.140.174**
Likidite Açığı	**(287.550.274)**	**(379.362.222)**	**(128.424.626)**	**283.659.988**	**398.402.599**	**199.971.114**	**(86.696.579)**	**-**
Net Bilanço Dışı Pozisyonu	**-**	**665.751**	**1.542.902**	**438.100**	**671.791**	**-**	**-**	**3.318.544**
Türev Finansal Araçlardan Alacaklar	-	128.798.384	13.196.916	4.048.663	11.264.053	18.952.720	-	176.260.736
Türev Finansal Araçlardan Borçlar	-	(128.132.633)	(11.654.014)	(3.610.563)	(10.592.262)	(18.952.720)	-	(172.942.192)
Gayrinakdi Krediler	**101.180.816**	**8.090.448**	**31.622.105**	**106.356.777**	**53.530.771**	**14.405.530**	**-**	**315.186.447**
Önceki Dönem								
Toplam Varlıklar	13.290.280	167.746.142	47.050.546	205.001.887	305.348.385	143.532.683	19.246.670	901.216.593
Toplam Yükümlülükler	168.171.605	480.502.286	105.774.161	57.524.900	25.479.969	15.938.999	47.824.673	901.216.593
Likidite Açığı	**(154.881.325)**	**(312.756.144)**	**(58.723.615)**	**147.476.987**	**279.868.416**	**127.593.684**	**(28.578.003)**	**-**
Net Bilanço Dışı Pozisyonu	**-**	**7.065.447**	**(65.889)**	**(269.186)**	**(498.930)**	**-**	**-**	**6.231.442**
Türev Finansal Araçlardan Alacaklar	-	70.366.213	6.680.745	4.598.687	3.039.590	18.493.085	-	103.178.320
Türev Finansal Araçlardan Borçlar	-	(63.300.766)	(6.746.634)	(4.867.873)	(3.538.520)	(18.493.085)	-	(96.946.878)
Gayrinakdi Krediler	**56.129.404**	**6.174.002**	**18.142.880**	**71.518.355**	**32.462.332**	**6.513.827**	**-**	**190.940.800**

[1] Özkaynaklar diğer yükümlülükler satırının dağıtılamayan kolonunda gösterilmiştir.
[2] Bilançoyu oluşturan aktif hesaplardan maddi ve maddi olmayan duran varlıklar, iştirak ve bağlı ortaklıklar, ayniyat mevcudu, peşin ödenmiş giderler gibi bankacılık faaliyetlerinin sürdürülmesi için gereksinim duyulan, kısa zamanda nakde dönüşme şansı bulunmayan diğer aktif nitelikli hesaplar diğer varlıklar satırının dağıtılamayan kolonunda gösterilmiştir.
[3] Diğer mali kuruluşlardan sağlanan fonlar alınan kredileri kapsamaktadır.
[4] Donuk alacaklar dağıtılamayan kolonunda gösterilmiştir.

Türkiye Halk Bankası A.Ş.

31 Aralık 2022 Tarihinde Sona Eren Hesap Dönemine Ait Konsolide Olmayan Finansal Tablolara İlişkin Açıklama ve Dipnotlar

(Tutarlar aksi belirtilmedikçe Bin Türk Lirası (TL) olarak ifade edilmiştir.)

Türev olmayan finansal yükümlülüklerin sözleşmeye bağlanmış kalan vadelerine göre gösterimi:

Cari Dönem	1 Aya Kadar	1-3 Ay	3-12 Ay	1-5 Yıl	5 Yıldan Fazla	Düzeltmeler [1]	Toplam
Yükümlülükler							
Mevduat	824.704.529	200.736.551	41.713.195	741.306	2.535	(6.975.585)	1.060.922.531
Diğer Mali Kuruluşlar. Sağl. Fonlar	52.821	548.510	1.531.379	4.304.846	9.980.901	(2.996.394)	13.422.063
Para Piyasalarına Borçlar	100.341.020	41.231	131.786	702.357	2.040.085	(1.097.311)	102.159.168
İhraç Edilen Menkul Değerler	2.370.991	5.051.100	1.754.852	155.120	-	(355.986)	8.976.077
Fonlar	6.866	22.309	72.203	126.174	9.990	-	237.542
Toplam	**927.476.227**	**206.399.701**	**45.203.415**	**6.029.803**	**12.033.511**	**(11.425.276)**	**1.185.717.381**

Önceki Dönem	1 Aya Kadar	1-3 Ay	3-12 Ay	1-5 Yıl	5 Yıldan Fazla	Düzeltmeler [1]	Toplam
Yükümlülükler							
Mevduat	495.605.017	103.133.001	29.843.795	736.091	2.305	(3.415.738)	625.904.471
Diğer Mali Kuruluşlar. Sağl. Fonlar	85.483	326.024	1.368.950	4.056.900	8.404.193	(696.210)	13.545.340
Para Piyasalarına Borçlar	137.513.927	14.200	687.353	42.599	1.365.850	(453.926)	139.170.003
İhraç Edilen Menkul Değerler	1.833.929	3.169.850	344.532	1.636.759	-	(571.768)	6.413.302
Fonlar	14.403	25.540	71.923	26.675	-	-	138.541
Toplam	**635.052.759**	**106.668.615**	**32.316.553**	**6.499.024**	**9.772.348**	**(5.137.642)**	**785.171.657**

[1] Düzeltmeler kolonu türev olmayan finansal yükümlülüklerin sözleşme uyarınca nakit çıkışları ile defter değerleri arasındaki farkı göstermektedir.

Türev niteliğinde olan finansal varlık ve yükümlülüklerin kalan vadelerine göre gösterimi:

Cari Dönem:[1]	1 Aya Kadar	1-3 Ay	3-12 Ay	1-5 Yıl	5 Yıldan Fazla	Toplam
Vadeli Döviz Alım İşlemleri	7.269.771	2.334.291	1.145.948	40.590	-	10.790.600
Vadeli Döviz Satım İşlemleri	4.368.368	1.069.525	1.145.600	40.578	-	6.624.071
Swap Para Alım İşlemleri	99.941.979	8.464.760	2.902.716	932.240	-	112.241.695
Swap Para Satım İşlemleri	122.131.244	9.641.926	2.464.964	260.460	-	134.498.594
Kredi Temerrüt Swap Alım İşlemleri	-	-	-	-	-	-
Kredi Temerrüt Swap Satım İşlemleri	-	-	-	-	-	-
Vadeli Kıymetli Maden Alım	848.727	152.771	-	-	-	1.001.498
Vadeli Kıymetli Maden Satım	3.793.810	1.332.501	-	-	-	5.126.311
Para Alım Opsiyonları	5.394.200	7.084.913	-	-	-	12.479.113
Para Satım Opsiyonları	5.395.779	7.064.049	-	-	-	12.459.828
Swap Faiz Alım İşlemleri	10.000	60.000	-	10.291.226	18.952.718	29.313.944
Swap Faiz Satım İşlemleri	10.000	60.000	-	10.291.226	18.952.718	29.313.944
Futures Para Alım İşlemleri	-	410.850	-	-	-	410.850
Futures Para Satım İşlemleri	-	506.901	-	-	-	506.901
Swap Kıymetli Maden Alış	22.626.349	1.629.045	-	-	-	24.255.394
Swap Kıymetli Maden Satış	-	-	-	-	-	-
Toplam	**271.790.227**	**39.811.532**	**7.659.228**	**21.856.320**	**37.905.436**	**379.022.743**

Türkiye Halk Bankası A.Ş.

31 Aralık 2022 Tarihinde Sona Eren Hesap Dönemine Ait Konsolide Olmayan Finansal Tablolara İlişkin Açıklama ve Dipnotlar

(Tutarlar aksi belirtilmedikçe Bin Türk Lirası (TL) olarak ifade edilmiştir.)

Önceki Dönem: [2]	1 Aya Kadar	1-3 Ay	3-12 Ay	1-5 Yıl	5 Yıldan Fazla	Toplam
Vadeli Döviz Alım İşlemleri	6.661.532	3.825.069	2.440.822	-	-	12.927.423
Vadeli Döviz Satım İşlemleri	5.827.327	1.550.887	741.433	-	-	8.119.647
Swap Para Alım İşlemleri	43.306.910	-	2.308.629	1.486.815	-	47.102.354
Swap Para Satım İşlemleri	57.828.260	1.420.455	1.861.972	498.930	-	61.609.617
Kredi Temerrüt Swap Alım İşlemleri	-	-	-	-	-	-
Kredi Temerrüt Swap Satım İşlemleri	-	-	-	-	-	-
Vadeli Kıymetli Maden Alım	1.539.559	1.122.595	-	-	-	2.662.154
Vadeli Kıymetli Maden Satım	2.427.766	3.409.729	1.739.406	-	-	7.576.901
Para Alım Opsiyonları	1.728.930	345.130	164.617	-	-	2.238.677
Para Satım Opsiyonları	1.728.922	345.130	164.617	-	-	2.238.669
Swap Faiz Alım İşlemleri	10.000	85.000	360.440	3.039.591	18.493.084	21.988.115
Swap Faiz Satım İşlemleri	10.000	85.000	360.440	3.039.591	18.493.084	21.988.115
Futures Para Alım İşlemleri	-	-	-	-	-	-
Futures Para Satım İşlemleri	-	-	-	-	-	-
Swap Kıymetli Maden Alış	19.325.276	1.381.223	-	-	-	20.706.499
Swap Kıymetli Maden Satış	-	-	-	-	-	-
Toplam	**140.394.482**	**13.570.218**	**10.142.376**	**8.064.927**	**36.986.168**	**209.158.171**

[1] 29.819.815 TL döviz alım-satım taahhütleri tabloya dahil edilmiştir.
[2] 9.032.973 TL döviz alım-satım taahhütleri tabloya dahil edilmiştir.

VII. KALDIRAÇ ORANINA İLİŞKİN AÇIKLAMALAR

5 Kasım 2013 tarihli ve 28812 sayılı Resmi Gazete'de yayımlanan "Bankaların Kaldıraç Düzeyinin Ölçülmesine ve Değerlendirilmesine İlişkin Yönetmelik" uyarınca hesaplanan kaldıraç oranına ilişkin tablo aşağıda yer almaktadır.

	Cari Dönem [1]	Önceki Dönem [1]
Bilanço içi varlıklar		
1. Bilanço içi varlıklar (türev finansal araçlar ile kredi türevleri hariç, teminatlar dahil)	1.348.702.814	833.852.381
2. Ana sermayeden indirilen varlıklar	(763.978)	(672.609)
3. Bilanço içi varlıklara ilişkin toplam risk tutarı (1 ve 2 nci satırların toplamı)	1.347.938.836	833.179.772
Türev Finansal Araçlar ile Kredi Türevleri		
4. Türev finansal araçlar ile kredi türevlerinin yenileme maliyeti	2.725.285	6.077.022
5. Türev finansal araçlar ile kredi türevlerinin potansiyel kredi risk tutarı	2.657.237	1.023.770
6. Türev finansal araçlar ile kredi türevlerine ilişkin toplam risk tutarı (4 ve 5 inci satırların toplamı)	5.382.522	7.100.792
Menkul Kıymet veya Emtia Teminatlı Finansman İşlemleri		
7. Menkul kıymet veya emtia teminatlı finansman işlemlerinin risk tutarı (bilanço içi hariç)	5.901.580	2.432.628
8. Aracılık edilen işlemlerden kaynaklanan risk tutarı	-	-
9. Menkul kıymet veya emtia teminatlı finansman işlemlerine ilişkin toplam risk tutarı (7 ve 8 inci satırların toplamı)	5.901.580	2.432.628
Bilanço Dışı İşlemler		
10. Bilanço dışı işlemlerin brüt nominal tutarı	371.490.714	215.292.430
11. (Krediye dönüştürme oranları ile çarpımdan kaynaklanan düzeltme tutarı)	(8.321.769)	(4.156.782)
12. Bilanço dışı işlemlere ilişkin toplam risk tutarı (10 ve 11 inci satırların toplamı)	363.168.945	211.135.648
Sermaye ve Toplam Risk		
13. Ana sermaye	100.109.350	54.704.177
14. Toplam risk tutarı (3,6,9 ve 12 nci satırların toplamı)	1.722.391.883	1.053.848.840
Kaldıraç Oranı		
15. Kaldıraç oranı	%5,81	%5,19

[1] Tabloda yer alan tutarlar üç aylık ortalamaları ifade etmektedir.

Türkiye Halk Bankası A.Ş.

31 Aralık 2022 Tarihinde Sona Eren Hesap Dönemine Ait Konsolide Olmayan Finansal Tablolara İlişkin Açıklama ve Dipnotlar

(Tutarlar aksi belirtilmedikçe Bin Türk Lirası (TL) olarak ifade edilmiştir.)

VIII. FAALİYET BÖLÜMLEMESİNE İLİŞKİN AÇIKLAMALAR

Banka'nın faaliyetleri, kurumsal/ticari, karma bankacılık ile hazine/yatırım bankacılığı başlıkları altında gruplandırılmıştır.

Banka özellikle küçük ve orta boy işletmeler başta olmak üzere tüm sektörlerdeki işletmelere, bunun yanında bireysel nitelikteki gerçek kişilere hizmet sunmaktadır. Bu anlamda Banka'nın hizmet sunduğu alanda bir kısıtlaması bulunmamaktadır.

Banka, bankacılıkta hizmet sunduğu gerçek ve tüzel kişileri, firmalar, bireysel müşteriler ve diğer müşteriler başlıkları altında kategorize etmektedir.

Firmalar, gerçek ve tüzel kişi tacirler ile esnaflardan oluşmaktadır. Firmalar, Banka uygulamasında, kurumsal firmalar, ticari firmalar, girişimci firmalar, küçük işletmeler ve esnaflar şeklinde bölümlenmiştir.

Bireysel müşteriler, Banka uygulamasında bireysel ihtiyaçları hariç, ticari veya mesleki amaçlarla hareket etmeyen gerçek kişilerden oluşmaktadır.

Diğer müşteriler ise yukarıda belirtilen kapsama girmeyen birlikler, odalar, sendikalar, vakıflar, dernekler, apartman yöneticilikleri, okul aile birlikleri ve benzerlerinden oluşmaktadır.

Banka'nın tüm müşterilerine sunduğu hizmetler aşağıda yer almaktadır:

- Mevduat kabulü,
- Nakdi, gayrinakdi her cins ve surette kredi verme işlemleri,
- Nakdi ve kaydi ödeme ve fon transferi işlemleri, muhabir bankacılık veya çek hesaplarının kullanılması dahil her türlü ödeme ve tahsilat işlemleri,
- Çek ve diğer kambiyo senetlerinin iştirası işlemleri,
- Saklama hizmetleri,
- Kredi kartları, banka kartları ve seyahat çekleri gibi ödeme vasıtalarının ihracı ve bunlarla ilgili faaliyetlerin yürütülmesi işlemleri,
- Efektif dahil kambiyo işlemleri; para piyasası araçlarının alım ve satımı; kıymetli maden ve taşların alımı, satımı veya bunların emanete alınması işlemleri,
- Ekonomik ve finansal göstergelere, sermaye piyasası araçlarına, mala, kıymetli madenlere ve dövize dayalı; vadeli işlem sözleşmelerinin, opsiyon sözleşmelerinin, birden fazla türev aracı içeren basit veya karmaşık yapıdaki finansal araçların alımı, satımı ve aracılık işlemleri, Başkaları lehine teminat, garanti ve sair yükümlülüklerin üstlenilmesi işlemleri gibi garanti işleri,
- Bankalararası piyasada para alım satımı işlemlerine aracılık,
- Sigorta acenteliği ve bireysel emeklilik aracılık hizmetleri,
- Hazine ve Maliye Bakanlığı ve/veya Merkez Bankası ve kuruluş birlikleri nezdinde oluşturulan bir sözleşme kapsamında üstlenilen yükümlülükler çerçevesinde alım satım işlemlerine ilişkin piyasa yapıcılığı,
- Sermaye piyasası araçlarının alım ve satımı ile geri alım veya tekrar satım taahhüdü işlemleri,
- Sermaye piyasası araçlarının ihraç veya halka arz yoluyla satışına aracılık işlemleri,
- Daha önce ihraç edilmiş olan sermaye piyasası araçlarının aracılık maksadıyla alım satımının yürütülmesi işlemleri.
- Risk yönetim sistemleri ile ilgili teknik destek ve danışmanlık hizmeti sağlanması faaliyeti
- Banka Ortaklıklarına teknik destek ve danışmanlık hizmetlerinin verilmesi
- Portföy yönetim şirketlerinin bireysel portföy yönetimine konu müşteri varlıklarının saklanması konusunda portföy saklama kuruluşu olarak hizmet verilmesi
- Portföy yönetim acenteliği

Hazine işlemleri kapsamında, menkul kıymet alım-satımı, para piyasası işlemleri, spot ve vadeli TL ve döviz alım-satımı, forward, swap, futures ve opsiyon gibi türev işlemler, sendikasyon, seküritizasyon vb. araçlarla orta-uzun vadeli kaynak temini gerçekleştirilmektedir.

Türkiye Halk Bankası A.Ş.

31 Aralık 2022 Tarihinde Sona Eren Hesap Dönemine Ait Konsolide Olmayan Finansal Tablolara İlişkin Açıklama ve Dipnotlar

(Tutarlar aksi belirtilmedikçe Bin Türk Lirası (TL) olarak ifade edilmiştir.)

"Bankalarca Kamuya Açıklanacak Finansal Tablolar ile Bunlara İlişkin Açıklama ve Dipnotlar Hakkında Tebliğ" çerçevesinde 31 Aralık 2022 tarihi itibarıyla hazırlanan faaliyet bölümlemesine ilişkin bilgiler tablosuna aşağıda yer verilmiştir.

Cari Dönem	Kurumsal / Ticari	Karma	Hazine / Yatırım	Toplam
1 Ocak -31 Aralık 2022				
FAALİYET GELİRLERİ/GİDERLERİ				
Faiz Gelirleri	26.685.722	59.003.530	68.284.477	153.973.729
Kredilerden Alınan Faizler	*26.453.926*	*58.096.815*	*1.053.301*	*85.604.042*
Menkul Kıymetlerden Alınan Faizler	*-*	*866.067*	*66.676.253*	*67.542.320*
Bankalardan Alınan Faizler	*-*	*-*	*535.284*	*535.284*
Diğer Faiz Gelirleri	*231.796*	*40.648*	*19.639*	*292.083*
Faiz Giderleri	26.916.362	36.270.286	22.541.913	85.728.561
Mevduata Verilen Faizler	*26.590.996*	*35.471.004*	*2.397.527*	*64.459.527*
Kullanılan Kredilere Verilen Faizler	*24.009*	*70.374*	*263.816*	*358.199*
Para Piyasası İşlemlerine Ver. Faizler	*-*	*269.111*	*15.515.486*	*15.784.597*
İhraç Edilen Menkul Kıymetlere Ver. Faizler	*-*	*-*	*3.700.719*	*3.700.719*
Diğer Faiz Giderleri	*301.357*	*459.797*	*664.365*	*1.425.519*
Net Faiz Geliri/(Gideri)	(230.640)	22.733.244	45.742.564	68.245.168
Net Ücret ve Komisyon Gelirleri	2.685.153	4.933.816	842.980	8.461.949
Ticari Kar/(Zarar) (Net)	37.893	6.063.174	(11.977.067)	(5.876.000)
Temettü Gelirleri	-	-	426.209	426.209
Diğer Gelirler	822.708	1.203.463	1.546.953	3.573.124
Beklenen Zarar Karşılıkları Giderleri	1.688.139	2.998.944	32.098.021	36.785.104
Diğer Giderler	1.462.794	8.517.751	7.920.547	17.901.092
Vergi Öncesi Kar	**164.181**	**23.417.002**	**(3.436.929)**	**20.144.254**
Vergi Karşılığı	-	-	(5.390.358)	(5.390.358)
Net Dönem Karı	**164.181**	**23.417.002**	**(8.827.287)**	**14.753.896**
BÖLÜM VARLIKLARI				
31 Aralık 2022				
Menkul Kıymetler[1]	-	17.824.827	356.323.549	374.148.376
Türev Finansal Varlıklar	-	250.665	2.984.525	3.235.190
Bankalar ve Para Piyasalarından Alacaklar[1]	-	427.159	6.744.178	7.171.337
İştirakler ve Bağlı Ortaklıklar (Net)	-	-	19.706.757	19.706.757
Krediler[1]	291.752.915	497.341.919	213.488	789.308.322
Diğer Aktifler	3.723.562	12.657.863	182.188.767	198.570.192
TOPLAM VARLIKLAR	**295.476.477**	**528.502.433**	**568.161.264**	**1.392.140.174**
BÖLÜM YÜKÜMLÜLÜKLERİ				
31 Aralık 2022				
Mevduat	366.969.314	585.394.896	108.558.321	1.060.922.531
Türev Finansal Yükümlülükler	-	301.279	522.264	823.543
Para Piyasasına Borçlar	-	7.585.020	94.574.148	102.159.168
Alınan Krediler	395.181	589.094	12.437.788	13.422.063
İhraç Edilen Menkul Kıymetler	-	-	8.976.077	8.976.077
Diğer Yükümlülükler	8.287.920	16.366.361	73.152.440	97.806.721
Karşılıklar ve Vergi Borcu	342.318	535.444	17.308.691	18.186.453
Özkaynaklar	3.424.863	26.027.659	60.391.096	89.843.618
TOPLAM YÜKÜMLÜLÜKLER	**379.419.596**	**636.799.753**	**375.920.825**	**1.392.140.174**
BİLANÇO DIŞI YÜKÜMLÜLÜKLER				
31 Aralık 2022				
Garanti ve Kefaletler	158.614.820	117.125.931	39.445.696	315.186.447
Taahhütler	1.420.003	32.386.264	75.651.549	109.457.816
Türev Finansal İşlemler	-	35.087.036	314.115.892	349.202.928
TOPLAM BİLANÇO DIŞI YÜKÜMLÜLÜKLER	**160.034.823**	**184.599.231**	**429.213.137**	**773.847.191**

[1] TFRS 9 Beklenen Zarar Karşılıkları ilgili satırlar içerisinde gösterilmiştir.

Türkiye Halk Bankası A.Ş.

31 Aralık 2022 Tarihinde Sona Eren Hesap Dönemine Ait Konsolide Olmayan Finansal Tablolara İlişkin Açıklama ve Dipnotlar

(Tutarlar aksi belirtilmedikçe Bin Türk Lirası (TL) olarak ifade edilmiştir.)

Önceki Dönem	Kurumsal / Ticari	Karma	Hazine / Yatırım	Toplam
1 Ocak -31 Aralık 2021				
FAALİYET GELİRLERİ/GİDERLERİ				
Faiz Gelirleri	16.028.295	38.342.805	29.106.680	83.477.780
Kredilerden Alınan Faizler	*15.856.304*	*38.083.916*	*255.674*	*54.195.894*
Menkul Kıymetlerden Alınan Faizler	*-*	*232.578*	*27.555.932*	*27.788.510*
Bankalardan Alınan Faizler	*-*	*-*	*1.270.079*	*1.270.079*
Diğer Faiz Gelirleri	*171.991*	*26.311*	*24.995*	*223.297*
Faiz Giderleri	15.598.361	24.415.122	23.604.526	63.618.009
Mevduata Verilen Faizler	*15.541.973*	*23.901.163*	*2.566.215*	*42.009.351*
Kullanılan Kredilere Verilen Faizler	*18.839*	*70.226*	*128.945*	*218.010*
Para Piyasası İşlemlerine Ver. Faizler	*-*	*55.063*	*17.479.962*	*17.535.025*
İhraç Edilen Menkul Kıymetlere Ver. Faizler	*-*	*-*	*3.268.444*	*3.268.444*
Diğer Faiz Giderleri	*37.549*	*388.670*	*160.960*	*587.179*
Net Faiz Geliri	429.934	13.927.683	5.502.154	19.859.771
Net Ücret ve Komisyon Gelirleri	1.291.317	2.417.278	379.194	4.087.789
Ticari Kar/Zarar (Net)	22.916	7.038.059	(14.479.148)	(7.418.173)
Temettü Gelirleri	-	-	192.637	192.637
Diğer Gelirler	1.923.901	1.098.521	3.244.432	6.266.854
Beklenen Zarar Karşılıkları	611.460	1.484.600	9.788.493	11.884.553
Diğer Giderler	391.184	4.853.884	4.453.164	9.698.232
Vergi Öncesi Kar	**2.665.424**	**18.143.057**	**(19.402.388)**	**1.406.093**
Vergi Karşılığı	-	-	101.636	101.636
Net Dönem Karı	**2.665.424**	**18.143.057**	**(19.300.752)**	**1.507.729**
BÖLÜM VARLIKLARI				
31 Aralık 2021				
Menkul Kıymetler[1]	-	4.994.370	218.289.625	223.283.995
Türev Finansal Varlıklar	-	447.113	8.541.417	8.988.530
Bankalar ve Para Piyasalarından Alacaklar[1]	-	287.484	3.245.555	3.533.039
İştirakler ve Bağlı Ortaklıklar (Net)	-	-	8.962.661	8.962.661
Krediler[1]	195.044.001	321.749.042	431.773	517.224.816
Diğer Aktifler	3.472.032	4.900.834	130.850.686	139.223.552
TOPLAM VARLIKLAR	**198.516.033**	**332.378.843**	**370.321.717**	**901.216.593**
BÖLÜM YÜKÜMLÜLÜKLERİ				
31 Aralık 2021				
Mevduat	193.946.913	383.390.584	48.566.974	625.904.471
Türev Finansal Yükümlülükler	-	316.628	2.153.623	2.470.251
Para Piyasasına Borçlar	-	2.644.672	136.525.331	139.170.003
Alınan Krediler	521.718	1.141.076	11.882.546	13.545.340
İhraç Edilen Menkul Kıymetler	-	-	6.413.302	6.413.302
Diğer Yükümlülükler	3.556.364	9.148.230	53.239.910	65.944.504
Karşılıklar ve Vergi Borcu	178.534	368.158	3.721.675	4.268.367
Özkaynaklar	6.132.788	19.601.597	17.765.970	43.500.355
TOPLAM YÜKÜMLÜLÜKLER	**204.336.317**	**416.610.945**	**280.269.331**	**901.216.593**
BİLANÇO DIŞI YÜKÜMLÜLÜKLER				
31 Aralık 2021				
Garanti ve Kefaletler	99.775.617	59.372.678	31.792.505	190.940.800
Taahhütler	932.320	15.722.466	32.602.030	49.256.816
Türev Finansal İşlemler	-	24.817.046	175.308.152	200.125.198
TOPLAM BİLANÇO DIŞI YÜKÜMLÜLÜKLER	**100.707.937**	**99.912.190**	**239.702.687**	**440.322.814**

[1] TFRS 9 Beklenen Zarar Karşılıkları ilgili satırlar içerisinde gösterilmiştir.

Türkiye Halk Bankası A.Ş.

31 Aralık 2022 Tarihinde Sona Eren Hesap Dönemine Ait Konsolide Olmayan Finansal Tablolara İlişkin Açıklama ve Dipnotlar

(Tutarlar aksi belirtilmedikçe Bin Türk Lirası (TL) olarak ifade edilmiştir.)

IX. FİNANSAL VARLIK VE YÜKÜMLÜLÜKLERİN GERÇEĞE UYGUN DEĞERİ İLE GÖSTERİLMESİNE İLİŞKİN AÇIKLAMALAR

	Cari Dönem		Önceki Dönem	
	Defter Değeri	Gerçeğe Uygun Değer	Defter Değeri	Gerçeğe Uygun Değer
Finansal Varlıklar	**1.330.158.647**	**1.343.366.275**	**848.366.457**	**813.605.080**
Nakit Değerler ve Merkez Bankası	158.994.275	158.994.275	123.424.335	123.424.335
Gerçeğe Uygun D. Farkı K/Z'a Yansıtılan FV[3] [4]	1.733	1.733	1.256	1.256
Bankalar	7.177.130	7.127.813	3.534.265	3.533.879
Para Piyasalarından Alacaklar	-	-	-	-
Gerçeğe Uygun Değer Farkı Diğer Kapsamlı Gelire Yansıtılan Finansal Varlıklar [1]	98.972.022	98.972.022	65.262.061	65.262.061
İtfa Edilmiş Maliyeti ile Ölçülen Finansal Varlıklar	240.989.996	262.616.882	132.853.694	109.649.876
Verilen Krediler [2]	824.023.491	815.653.550	523.290.846	511.733.673
Finansal Borçlar	**1.213.326.362**	**1.208.095.640**	**800.234.673**	**798.718.976**
Bankalar Mevduatı	135.108.364	134.991.769	63.659.359	63.580.261
Diğer Mevduat	925.814.167	920.647.524	562.245.112	560.549.235
Türev Finansal Yükümlülükler	823.543	823.543	2.470.251	2.470.251
Diğer Mali Kuruluşlardan Sağlanan Fonlar	13.422.063	13.835.084	13.545.340	13.798.863
Para Piyasalarına Borçlar	102.159.168	102.155.870	139.170.003	139.173.972
İhraç Edilen Menkul Değerler	8.976.077	8.618.870	6.413.302	6.415.088
Muhtelif Borçlar	25.744.491	25.744.491	11.864.723	11.864.723
Kiralama İşlemlerinden Borçlar	1.278.489	1.278.489	866.583	866.583

[1] 31 Aralık 2022 tarihi itibarıyla, gerçeğe uygun değer farkı diğer kapsamlı gelire yansıtılan finansal varlıklar içerisinde 88.403 TL (31 Aralık 2021: 46.272 TL) tutarında "borsaya kote edilmeyen menkul değerler" dahil edilmemiştir.
[2] Takipteki krediler dahil edilmemiştir.
[3] 31 Aralık 2022 tarihi itibarıyla, gerçeğe uygun değer farkı k/z'a yansıtılan finansal varlıklar içerisinde, piyasa fiyatı ile değerlenmeyen 181.000 TL (31 Aralık 2021: 268.312 TL) tutarındaki menkul kıymetler dahil edilmemiştir.
[4] 31 Aralık 2022 tarihi itibarıyla, gerçeğe uygun değer farkı k/z'a yansıtılan finansal varlıklar içerisinde 33.947.997 TL (31 Aralık 2021: 24.869.108 TL) tutarında ödünç menkul kıymetler tabloya dahil edilmemiştir.

31 Aralık 2022 tarihi itibarıyla, İştirak ve Bağlı Ortaklıklar'ın gerçeğe uygun değeri, Beşinci Bölüm-Bilançonun Aktif Hesaplarına İlişkin 7 ve 8 nolu dipnotlarda gösterilmiştir. Finansal tablolarda gerçeğe uygun değerleri dışındaki değerleriyle taşınan finansal araçların gerçeğe uygun değer hesaplamasında kullanılan metot ve varsayımlar;

- İtfa edilmiş maliyeti üzerinden değerlenen finansal varlıkların gerçeğe uygun değeri, piyasa fiyatları veya bu fiyatın tespit edilemediği durumlarda, faiz, vade ve benzeri diğer koşullar bakımından aynı nitelikli itfaya tabi diğer menkul değerler için olan kote edilmiş piyasa fiyatları baz alınarak saptanmaktadır.

- Para piyasasından alacaklar, bankalar, verilen krediler, mevduat, diğer mali kuruluşlardan sağlanan fonlar ve muhtemel borçlar için gerçeğe uygun değer hesaplamasında bilanço tarihi itibari ile geçerli faiz oranları kullanılmıştır.

Türkiye Halk Bankası A.Ş.

31 Aralık 2022 Tarihinde Sona Eren Hesap Dönemine Ait Konsolide Olmayan Finansal Tablolara İlişkin Açıklama ve Dipnotlar

(Tutarlar aksi belirtilmedikçe Bin Türk Lirası (TL) olarak ifade edilmiştir.)

Gerçeğe uygun değer ile ölçüme ilişkin sınıflandırma

"TFRS 7 – Finansal Araçlar: Açıklama" standardı finansal tablolarda gerçeğe uygun değerleri üzerinden ölçülerek gösterilen finansal araçların gerçeğe uygun değerlerinin belirlenmesinde kullanılan verilerin önemini yansıtan bir sıra dahilinde sınıflandırılarak gösterilmesini gerektirmektedir. Bu sınıflandırma esas olarak söz konusu verilerin gözlemlenebilir nitelikte olup olmamasına dayanmaktadır. Gözlemlenebilir nitelikteki veriler, bağımsız kaynaklardan edinilen piyasa verilerinin kullanılması; gözlemlenebilir nitelikte olmayan veriler ise Banka'nın piyasa tahmin ve varsayımlarının kullanılması anlamına gelmektedir. Bu şekilde bir ayrım, genel olarak aşağıdaki sınıflamaları ortaya çıkarmaktadır.

Birinci seviye: Finansal varlık ve yükümlülükler, birbirinin aynı varlık ve yükümlülükler için aktif piyasada işlem gören borsa fiyatlarından değerlenmektedir.

İkinci seviye: Finansal varlık ve yükümlülükler, ilgili varlık ya da yükümlülüğün birinci seviyede belirtilen borsa fiyatından başka doğrudan ya da dolaylı olarak piyasada gözlenebilen fiyatının bulunmasında kullanılan girdilerden değerlenmektedir.

Üçüncü seviye: Finansal varlık ve yükümlülükler, varlık ya da yükümlülüğün gerçeğe uygun değerinin bulunmasında kullanılan piyasada gözlenebilir bir veriye dayanmayan girdilerden değerlenmektedir.

Sınıflandırma, kullanılabilir olması durumunda gözlemlenebilir nitelikteki piyasa verilerinin kullanılmasını gerektirmektedir.
Bu çerçevede gerçeğe uygun değerleri üzerinden ölçülen finansal varlık ve yükümlülüklerin gerçeğe uygun değer sınıflandırması aşağıdaki gibidir:

Cari Dönem	1. Seviye	2. Seviye	3. Seviye	Toplam
Gerçeğe uygun değeri ile gösterilen finansal varlıklar:				
Gerçeğe Uygun Değer Farkı Kâr Zarara Yansıtılan Finansal Varlıklar [2] [4]	1.733	-	-	1.733
Türev Finansal Varlıklar	-	3.235.190	-	3.235.190
Gerçeğe Uygun Değer Farkı Diğer Kapsamlı Gelire Yansıtılan Finansal Varlıklar [1]	98.972.022	-	-	98.972.022
Bağlı Ortaklıklar	7.400.240	-	10.541.580	17.941.820
İştirakler [3]	-	-	1.612.921	1.612.921
Toplam Finansal Varlıklar	**106.373.995**	**3.235.190**	**12.154.501**	**121.763.686**
Gerçeğe uygun değeri ile gösterilen finansal yükümlülükler:				
Türev Finansal Yükümlülükler	-	823.543	-	823.543
Toplam Finansal Yükümlülükler	**-**	**823.543**	**-**	**823.543**

[1] 31 Aralık 2022 tarihi itibarıyla, Gerçeğe Uygun Değer Farkı Diğer Kapsamlı Gelire Yansıtılan Finansal Varlıklar içerisinde, 88.403 TL tutarında "borsaya kote edilmeyen menkul değerler" dahil edilmemiştir.
[2] 31 Aralık 2022 tarihi itibarıyla, Gerçeğe Uygun Değer Farkı Kâr Zarara Yansıtılan Finansal Varlıklar içerisinde, piyasa fiyatı ile değerlenmeyen 181.000 TL tutarındaki menkul kıymetler dahil edilmemiştir.
[3] Finansal tablolarda maliyet bedelleri ile gösterilen Banka'nın iştiraklerinden Kobi Girişim Sermayesi Yatırım Ortaklığı AŞ. (11.518 TL), Bileşim Finansal Teknolojiler ve Ödeme Sis. AŞ (127.982 TL), Kredi Kayıt Bürosu AŞ. (2.516 TL) ve Yıldız Tekno Girişim Sermayesi Yatırım Ortaklığı AŞ'nin (10.000 TL) gerçeğe uygun değerleri bulunmadığından tabloya dahil edilmemiştir.
[4] 31 Aralık 2022 tarihi itibarıyla, Gerçeğe Uygun Değer Farkı Kâr Zarara Yansıtılan Finansal Varlıklar içerisinde 33.947.997 TL tutarında ödünç menkul kıymetler tabloya dahil edilmemiştir.

Türkiye Halk Bankası A.Ş.

31 Aralık 2022 Tarihinde Sona Eren Hesap Dönemine Ait Konsolide Olmayan Finansal Tablolara İlişkin Açıklama ve Dipnotlar

(Tutarlar aksi belirtilmedikçe Bin Türk Lirası (TL) olarak ifade edilmiştir.)

Önceki Dönem	1. Seviye	2. Seviye	3. Seviye	Toplam
Gerçeğe uygun değeri ile gösterilen finansal varlıklar:				
Gerçeğe Uygun Değer Farkı Kâr Zarara Yansıtılan Finansal Varlıklar [2] [4]	1.256	-		1.256
Türev Finansal Varlıklar	-	8.988.530	-	8.988.530
Gerçeğe Uygun Değer Farkı Diğer Kapsamlı Gelire Yansıtılan Finansal Varlıklar [1]	65.262.061	-	-	65.262.061
Bağlı Ortaklıklar	1.710.255	-	5.955.409	7.665.664
İştirakler [3]	-	-	1.218.924	1.218.924
Toplam Finansal Varlıklar	**66.973.572**	**8.988.530**	**7.174.333**	**83.136.435**
Gerçeğe uygun değeri ile gösterilen finansal yükümlülükler:				
Türev Finansal Yükümlülükler	-	2.470.251	-	2.470.251
Toplam Finansal Yükümlülükler	**-**	**2.470.251**	**-**	**2.470.251**

[1] 31 Aralık 2021 tarihi itibarıyla, Gerçeğe Uygun Değer Farkı Diğer Kapsamlı Gelire Yansıtılan Finansal Varlıklar içerisinde, 46.272 TL tutarında "borsaya kote edilmeyen menkul değerler" dahil edilmemiştir.
[2] 31 Aralık 2021 tarihi itibarıyla, Gerçeğe Uygun Değer Farkı Kâr Zarara Yansıtılan Finansal Varlıklar içerisinde, piyasa fiyatı ile değerlenmeyen 268.312 TL tutarındaki menkul kıymetler dahil edilmemiştir.
[3] Finansal tablolarda maliyet bedelleri ile gösterilen Banka'nın iştiraklerinden Kobi Girişim Sermayesi Yatırım Ortaklığı AŞ. (11.518 TL), Bileşim Finansal Teknolojiler ve Ödeme Sis. AŞ (62.989 TL), Kredi Kayıt Bürosu AŞ. (2.516 TL) ve Platform Ödeme Hizmetleri ve Elektronik Para AŞ'nin (1.050 TL) gerçeğe uygun değerleri bulunmadığından tabloya dahil edilmemiştir.
[4] 31 Aralık 2021 tarihi itibarıyla, Gerçeğe Uygun Değer Farkı Kâr Zarara Yansıtılan Finansal Varlıklar içerisinde 24.869.108 TL tutarında ödünç menkul kıymetler tabloya dahil edilmemiştir.

Üçüncü seviyede yer alan finansal varlıkların hareket tablosu aşağıdaki gibidir:

	Cari Dönem
Dönem Başındaki Değer	7.174.333
Yıl İçindeki Alımlar	1.903.957
Bedelsiz Edinilen Hisse Senetleri	-
Değerleme Farkı	3.075.161
Transferler	1.050
Satışlar	-
Dönem Sonu Toplamı	**12.154.501**

	Önceki Dönem
Dönem Başındaki Değer	3.930.630
Yıl İçindeki Alımlar	506.941
Bedelsiz Edinilen Hisse Senetleri	46.000
Değerleme Farkı	2.690.762
Transferler	-
Satışlar	-
Dönem Sonu Toplamı	**7.174.333**

Türkiye Halk Bankası A.Ş.

31 Aralık 2022 Tarihinde Sona Eren Hesap Dönemine Ait Konsolide Olmayan Finansal Tablolara İlişkin Açıklama ve Dipnotlar

(Tutarlar aksi belirtilmedikçe Bin Türk Lirası (TL) olarak ifade edilmiştir.)

X. BAŞKALARININ NAM VE HESABINA YAPILAN İŞLEMLER, İNANCA DAYALI İŞLEMLERE İLİŞKİN AÇIKLAMALAR

Banka tarafından müşteri hesabına ihaleden alım işlemleri yapılmakta, saklama, yönetim ve danışmanlık hizmetleri verilmektedir.

Banka inanca dayalı işlem sözleşmeleri yapmamaktadır.

XI. RİSK YÖNETİMİ VE RİSK AĞIRLIKLI TUTARLARA İLİŞKİN GENEL AÇIKLAMALAR

Risk yönetimine ilişkin açıklamalar:

Banka'nın iş modeli, Banka'nın tüm birimlerini içeren kapsamlı bir risk profili yaratmaktadır. Risk profilinin anahtar unsurunu ise kredi riski oluşturmaktadır. Banka, maruz kaldığı kredi ve diğer riskler için Yönetim Kurulu tarafından onaylanmış risk iştahı ve kapasitesi çerçevesinde belirlediği risk yönetimi politika ve prosedürlerini etkin bir şekilde uygulamaktadır. Banka'nın stratejik hedefleri ile de doğrudan ilişkili olan risk iştahı ve kapasitesi yasal oranlar ile sınırlandırılmış ve bu suretle Banka risk iştahını risk kapasitesiyle ilişkilendirmiştir.

Banka'nın iç sistemler organizasyon yapısını, Teftiş Kurulu Başkanlığı ile İç Sistemler Grup Başkanlığı altında, İç Kontrol Daire Başkanlığı, Risk Yönetimi Daire Başkanlığı ve Uyum Daire Başkanlığı oluşturmaktadır. Teftiş Kurulu Başkanlığı ile İç Sistemler Grup Başkanlığı 11 Temmuz 2014 tarih, 29057 sayılı Resmi Gazete'de yayımlanan Bankaların İç Sistemleri ve İçsel Sermaye Yeterliliği Değerlendirme Süreci Hakkında Yönetmelik uyarınca Denetim Komitesi aracılığıyla Yönetim Kuruluna bağlı olarak faaliyetlerini yürütmektedirler.

İç sistemler yapısı, Banka'nın maruz kaldığı riskleri tanımlamak suretiyle risk düzeyini belirlemektedir. İç sistemler kapsamındaki bir diğer birim olan Uyum Daire Başkanlığı ise Banka faaliyetlerinin MASAK ve Suç Gelirlerinin Aklanması ve Terörün Finansmanının Önlenmesine ilişkin mevzuata uyum fonksiyonunu ifa etmektedir. Bu doğrultuda, ilgili birimler görev alanları ile sınırlı olmak suretiyle risklerin izlenmesi, kontrol edilmesi ve raporlanmasından sorumludur. İç sistemler dışında kalan üst düzey yönetim kendi görev alanları ile ilgili olarak Banka'nın maruz kaldığı risklerden dolayı doğrudan Yönetim Kuruluna karşı sorumludur.

Banka, risk kültürünün yaygınlaştırılması ve uygulanması için bilgi teknolojilerini ve eğitim dokümanlarını tüm personelin erişimine açık ve etkin bir şekilde kullanmakta olup yüz yüze ve e-eğitimler ile personelin gelişimine destek olmaktadır. Ayrıca tüm personele Banka'nın maruz kaldığı risklere ilişkin e-posta vb. iletişim araçları ile düzenli olarak bilgilendirme yapılmakta ve farkındalık yaratılmaktadır.

Risk ölçüm sistemleri, risklerin yasal mevzuat uyarınca belirlenmesi, izlenmesi ve raporlanması amacıyla kabul görmüş risk modelleri ve iş akışları üzerine kurulmuştur. Kredi, piyasa, operasyonel, karşı taraf kredi vb. risk grupları için uluslararası standartlara uygun metot ve yazılımlar kullanılmaktadır.

Risk yönetimi faaliyetleri kapsamında Banka'nın maruz kaldığı risklerin daha etkin yönetilmesi, bunlara ilişkin karar alma süreçlerinin desteklenmesi, yeni strateji ve politikalar oluşturulması amacıyla Yönetim Kuruluna, üst yönetime, Aktif-Pasif ve Denetim Komiteleri başta olmak üzere ilgili komitelere ilgili birimlerce düzenli olarak raporlama ve sunumlar yapılmaktadır.

Banka, İçsel Sermaye Yeterliliği Değerlendirme Süreci (İSEDES) uyarınca belirlenen stres testlerini uygulamak suretiyle BDDK'ya raporlamaktadır. Yanı sıra, maruz kalınan risklerin ve makroekonomik koşulların dikkate alınması suretiyle oluşturulan senaryolar doğrultusunda stres testleri gerçekleştirilmektedir. Muhtelif risk faktörlerine şok verilmesi suretiyle yapılan testlerde uygulanan şokun, risk ağırlıklı varlıklar, özkaynaklar ve sermaye yeterlilik rasyosu üzerindeki sonuçları gözlenmektedir.

Banka, iş modelinden kaynaklanan risklerin yönetimi ve azaltılmasına ilişkin süreçleri yakından takip ederek etkinliğini ve verimliliğini izlemektedir. Banka, bu süreçlere ilişkin belirlediği stratejileri mevcut koşullar paralelinde düzenli olarak revize etmekte ve politikalar belirlemektedir.

Türkiye Halk Bankası A.Ş.

31 Aralık 2022 Tarihinde Sona Eren Hesap Dönemine Ait Konsolide Olmayan Finansal Tablolara İlişkin Açıklama ve Dipnotlar

(Tutarlar aksi belirtilmedikçe Bin Türk Lirası (TL) olarak ifade edilmiştir.)

Risk ağırlıklı tutarlara genel bakış(*):

		Risk Ağırlıklı Tutarlar		Asgari sermaye yükümlülüğü	
		Cari Dönem	Önceki Dönem	Cari Dönem	Önceki Dönem
1	Kredi riski(karşı taraf kredi riski hariç) (**)	765.045.505	443.726.454	61.203.640	35.498.116
2	Standart yaklaşım (*)	765.045.505	443.726.454	61.203.640	35.498.116
3	İçsel derecelendirmeye dayalı yaklaşım	-	-	-	-
4	Karşı taraf kredi riski (**)	7.692.181	4.577.631	615.374	366.210
5	Karşı taraf kredi riski için standart yaklaşım	7.692.181	4.577.631	615.374	366.210
6	İçsel model yöntemi	-	-	-	-
7	Basit risk ağırlığı yaklaşımı veya içsel modeller yaklaşımında bankacılık hesabındaki hisse senedi pozisyonları	-	-	-	-
8	KYK'ya yapılan yatırımlar-içerik yöntemi	-	-	-	-
9	KYK'ya yapılan yatırımlar-izahname yöntemi	-	-	-	-
10	KYK'ya yapılan yatırımlar-%1250 risk ağırlığı yöntemi	-	-	-	-
11	Takas riski	-	-	-	-
12	Bankacılık hesaplarındaki menkul kıymetleştirme pozisyonları	-	-	-	-
13	İDD derecelendirmeye dayalı yaklaşım	-	-	-	-
14	İDD denetim otoritesi formülü yaklaşımı	-	-	-	-
15	Standart basitleştirilmiş denetim otoritesi formülü yaklaşımı	-	-	-	-
16	Piyasa riski	28.424.938	8.764.625	2.273.995	701.170
17	Standart yaklaşım	28.424.938	8.764.625	2.273.995	701.170
18	İçsel model yaklaşımları	-	-	-	-
19	Operasyonel risk	27.691.243	23.859.627	2.215.299	1.908.770
20	Temel gösterge yaklaşımı	27.691.243	23.859.627	2.215.299	1.908.770
21	Standart yaklaşım	-	-	-	-
22	İleri ölçüm yaklaşımı	-	-	-	-
23	Özkaynaklardan indirim eşiklerinin altındaki tutarlar (%250 risk ağırlığına tabi)	3.108.851	2.098.109	248.708	167.849
24	En düşük değer ayarlamaları	-	-	-	-
25	**Toplam (1+4+7+8+9+10+11+12+16+19+23+24)**	**831.962.718**	**483.026.446**	**66.557.016**	**38.642.115**

(*) Özkaynaklardan indirim eşiklerinin altındaki tutarlar kredi riski standart yaklaşım RAV tutarından indirilmiştir.
(**) BDDK tarafından yayımlanan 28 Nisan 2022 tarihli Kurul Kararına istinaden kredi riskine esas tutar hesaplamasında 31 Aralık 2021 tarihine ait Merkez Bankası döviz alış kurları kullanılmıştır.

Türkiye Halk Bankası A.Ş.

31 Aralık 2022 Tarihinde Sona Eren Hesap Dönemine Ait Konsolide Olmayan Finansal Tablolara İlişkin Açıklama ve Dipnotlar

(Tutarlar aksi belirtilmedikçe Bin Türk Lirası (TL) olarak ifade edilmiştir.)

Muhasebesel konsolidasyon ve yasal konsolidasyon kapsamı arasındaki farklar ve eşleştirme:

	Kalemlerin TMS uyarınca değerlenmiş tutarı					
Varlıklar	Yasal konsolidasyon kapsamındaki TMS uyarınca değerlenmiş tutar	Kredi riskine tabi	Karşı taraf kredi riskine tabi	Menkul kıymetleştirme pozisyonları	Piyasa riskine tabi	Sermaye yükümlülüğüne tabi olmayan veya sermayeden indirilen
Nakit değerler ve merkez bankası	158.973.827	158.973.827	-	-	-	-
Türev finansal varlıklar	3.235.190	-	3.235.190	-	170.294	-
Gerçeğe uygun değer farkı kar/zarara yansıtılan olarak sınıflandırılan finansal varlıklar	34.130.730	181.000	-	-	1.733	33.947.997
Bankalar	7.171.336	7.171.336	-	-	-	-
Para piyasalarından alacaklar	-	-	-	-	-	-
Gerçeğe uygun değer farkı diğer kaps. gelire yans. finansal varlıklar (net)	99.060.425	69.015.337	-	-	30.045.088	-
Krediler	789.308.322	789.176.962	-	-	-	131.360
Faktoring alacakları	-	-	-	-	-	-
İtfa edilmiş maliyeti ile ölçülen f.v. (net)	240.957.221	240.957.221	-	-	-	-
İştirakler (net)	1.764.937	1.764.937	-	-	-	-
Bağlı ortaklıklar (net)	17.941.820	17.941.820	-	-	-	-
Birlikte kontrol edilen ortaklıklar (iş ortaklıkları) (net)	-	-	-	-	-	-
Kiralama işlemlerinden alacaklar	-	-	-	-	-	-
Riskten korunma amaçlı türev finansal varlıklar	-	-	-	-	-	-
Maddi duran varlıklar (net)	12.068.444	11.682.507	-	-	-	385.937
Maddi olmayan duran varlıklar (net)	574.468	-	-	-	-	574.468
Yatırım amaçlı gayrimenkuller (net)	360.056	360.056	-	-	-	-
Cari Vergi varlığı	-	-	-	-	-	-
Ertelenmiş Vergi varlığı	8.437.719	-	-	-	-	8.437.719
Satış amaçlı elde tutulan ve durdurulan faaliyetlere ilişkin duran varlıklar (net)	-	-	-	-	-	-
Diğer aktifler	18.155.679	18.155.335	-	-	344	-
Toplam varlıklar	**1.392.140.174**	**1.315.380.338**	**3.235.190**	**-**	**30.217.459**	**43.477.481**
Yükümlülükler						
Mevduat	1.060.922.531	-	-	-	-	1.060.922.531
Türev finansal yükümlülükler	823.543	-	-	-	47.228	776.315
Alınan krediler	13.422.063	-	-	-	-	13.422.063
Para piyasalarına borçlar	102.159.168	-	65.542.884	-	-	36.616.284
İhraç edilen menkul kıymetler	8.976.077	-	-	-	-	8.976.077
Fonlar	237.542	-	-	-	-	237.542
Diğer yabancı kaynaklar	69.075.429	-	-	-	3.404	69.072.025
Faktoring borçları	-	-	-	-	-	-
Kiralama işlemlerinden borçlar	1.278.489	-	-	-	-	1.278.489
Riskten korunma amaçlı türev finansal borçlar	-	-	-	-	-	-
Karşılıklar	8.717.353	-	-	-	-	8.717.353
Cari Vergi borcu	9.469.100	-	-	-	-	9.469.100
Ertelenmiş Vergi borcu	-	-	-	-	-	-
Satış amaçlı elde tutulan ve durdurulan faaliyetlere ilişkin duran varlık borçları (net)	-	-	-	-	-	-
Sermaye benzeri krediler	27.215.261	-	-	-	-	27.215.261
Özkaynaklar	89.843.618	-	-	-	-	89.843.618
Toplam yükümlülükler	**1.392.140.174**	**-**	**65.542.884**	**-**	**50.632**	**1.326.546.658**

Türkiye Halk Bankası A.Ş.

31 Aralık 2022 Tarihinde Sona Eren Hesap Dönemine Ait Konsolide Olmayan Finansal Tablolara İlişkin Açıklama ve Dipnotlar

(Tutarlar aksi belirtilmedikçe Bin Türk Lirası (TL) olarak ifade edilmiştir.)

Risk tutarları ile finansal tablolardaki TMS uyarınca değerlenmiş tutarlar arasındaki farkların ana kaynakları:

		Toplam	Kredi riskine tabi	Menkul kıymetleştirme pozisyonları	Karşı taraf kredi riskine tabi	Piyasa riskine tabi
1	Yasal konsolidasyon kapsamındaki varlıkların TMS uyarınca değerlenmiş tutarları	1.392.140.174	1.315.380.338	-	3.235.190	30.217.459
2	Yasal konsolidasyon kapsamındaki yükümlülüklerin TMS uyarınca değerlenmiş tutarları	-	-	-	65.542.884	50.632
3	Yasal konsolidasyon kapsamındaki toplam net tutar	1.392.140.174	1.315.380.338	-	(62.307.694)	30.166.827
4	Bilanço dışı tutarlar	773.847.191	195.171.600	-	6.758.247	16.861.344
5	Değerleme farkları	-	-	-	-	-
6	Farklı netleştirme kurallarından kaynaklanan farklar (satır 2'ye konulanlar dışındaki)	-	-	-	-	-
7	Karşılıkların dikkate alınmasından kaynaklanan farklar	-	-	-	-	-
8	Kurum'un uygulamalarından kaynaklanan farklar	-	-	-	-	-
9	**Risk tutarları**	**-**	**1.510.551.938**	**-**	**(55.549.447)**	**47.028.171**

TMS uyarınca değerlenmiş tutarlar ile risk tutarları arasındaki farklara ilişkin açıklamalar:

Varlık ve yükümlülüklerin finansal tablo değerleri ile sermaye yeterliliği hesaplamasına dahil edilen değerleri arasında önemli bir fark bulunmamaktadır.

Karşı Taraf Kredi Riskine İlişkin Nitel Açıklamalar:

Banka, karşı taraf kredi riski (KKR) yönetim politika ve prosedürlerine ilişkin olarak, takas ve takas öncesi riskini dikkate alan KKR için gerekli tanım ve sınıflandırmaları yaparak, bu risklerin karşı taraf bazında ve banka genelinde yönetilmesini sağlamaktadır.

Yeni ürün ve faaliyetlerin Banka'nın KKR düzeyine etkisi değerlendirilmekte ve bu değerlendirmeler ürün/faaliyet onay sürecine dâhil edilmektedir.

KKR ile ilişkilendirilebilecek piyasa, likidite, uyum ve operasyonel riskler dikkate alınmakta ve Banka'nın KKR'ye konu işlemlere ilişkin genel/özel limit seviyeleri belirlenmektedir. KKR yönetimi kapsamında oluşturulan bu limitler düzenli olarak izlenmektedir. Banka teminat alma ve marj tamamlama gibi uygulamalar vasıtasıyla risk azaltım tekniklerini uygun olduğu ölçüde kullanmaktadır.

Banka, KKR'nin tespit edilmesi, ölçülmesi, izlenmesi, kontrolü ve raporlanmasına ilişkin uluslararası standartlara uygun metot ve modeller kullanmaktadır. KKR yönetim sistemlerinin bütünlüğü, doğruluğu ve etkinliği konusunda bağımsız gözden geçirme ve denetim uygulanmaktadır. Söz konusu faaliyetler bankanın iç denetim birimlerince ve bağımsız denetim kuruluşlarınca gerçekleştirilmektedir.

Karşı taraf kredi riski doğuran işlemin niteliğine göre finansal kuruluşlar ile yapılan anlaşmalarda; türev işlemler için Uluslararası Türev ve Swap Birliği Genel Anlaşması (ISDA) ve Kredi Destek Anlaşması (CSA), repo işlemleri için Genel Repo Anlaşması (GMRA) çerçevesinde, Yönetim Kurulu tarafından belirlenen karşı banka limitleri gözetilmek suretiyle değerlenmekte ve oluşan risk düzeyi nakit dışı ek teminat ve/veya nakit olarak tahsil edilmekte ya da karşı tarafa gönderilmektedir.

Teminatlı kredi ve repo işlemlerinde işlem teminatı olarak verilen kıymetlerde başlangıçta verilen fazla teminat tutarı (haircut) karşı banka limitinden düşülmektedir. Kredi derecelendirme notlarında yaşanan değişimlerin mevcut işlemlerin yenileme maliyetlerini olumsuz yönde etkilemesi durumunda, süreç ek teminat çağırma (margin call) işlemleri ile yönetilmektedir.

Türkiye Halk Bankası A.Ş.

31 Aralık 2022 Tarihinde Sona Eren Hesap Dönemine Ait Konsolide Olmayan Finansal Tablolara İlişkin Açıklama ve Dipnotlar

(Tutarlar aksi belirtilmedikçe Bin Türk Lirası (TL) olarak ifade edilmiştir.)

Karşı taraf kredi riskinin ölçüm yöntemlerine göre değerlendirilmesi:

	Yenileme Maliyeti	Potansiyel Kredi Riski Tutarı	EBPRT(*)	Yasal risk tutarının hesaplanması için kullanılan alfa	Kredi riski azaltımı sonrası risk tutarı	Risk ağırlıklı tutarlar
Standart yaklaşım - KKR (türevler için)	3.351.340	2.591.634		1,4	5.942.974	2.677.353
İçsel Model Yöntemi (türev finansal araçlar, repo işlemleri, menkul kıymetler veya emtia ödünç verme veya ödünç alma işlemleri, takas süresi uzun işlemler ile kredili menkul kıymet işlemleri için)			-	-	-	-
Kredi riski azaltımı için kullanılan basit yöntem (repo işlemleri, menkul kıymetler veya emtia ödünç verme veya ödünç alma işlemleri, takas süresi uzun işlemler ile kredili menkul kıymet işlemleri için)					-	-
Kredi riski azaltımı için kapsamlı yöntem (repo işlemleri, menkul kıymetler veya emtia ödünç verme veya ödünç alma işlemleri, takas süresi uzun işlemler ile kredili menkul kıymet işlemleri için)				6.286.529	4.217.314	
Repo işlemleri, menkul kıymetler veya emtia ödünç verme veya ödünç alma işlemleri, takas süresi uzun işlemler ile kredili menkul kıymet işlemleri için riske maruz değer				-	-	
Toplam				**12.229.503**	**6.894.667**	

(*) Efektif beklenen pozitif risk tutarı

Kredi değerleme ayarlamaları (KDA) için sermaye yükümlülüğü:

	Risk tutarı (Kredi riski azaltımı teknikleri kullanımı sonrası)	Risk ağırlıklı tutarlar
Gelişmiş yönteme göre KDA sermaye yükümlülüğüne tabi portföylerin toplam tutarı	-	-
(i) Riske maruz değer bileşeni (3*çarpan dahil)	-	-
(ii) Stres riske maruz değer (3*çarpan dahil)	-	-
Standart yönteme göre KDA sermaye yükümlülüğüne tabi portföylerin toplam tutarı	5.942.974	781.199
KDA sermaye yükümlülüğüne tabi toplam tutar	**5.942.974**	**781.199**

Türkiye Halk Bankası A.Ş.

31 Aralık 2022 Tarihinde Sona Eren Hesap Dönemine Ait Konsolide Olmayan Finansal Tablolara İlişkin Açıklama ve Dipnotlar

(Tutarlar aksi belirtilmedikçe Bin Türk Lirası (TL) olarak ifade edilmiştir.)

Standart yaklaşım - Risk sınıfları ve risk ağırlıklarına göre karşı taraf kredi riski:

Risk Ağırlıkları/Risk Sınıfları	%0	%10	%20	%50	%75	%100	%150	%2	%4	Toplam Kredi Riski
Merkezi yönetimlerden ve merkez bankasından alacaklar	2.557.824	-	-	-	-	-	-	-	-	2.557.824
Bölgesel veya yerel yönetimlerden alacaklar	-	-	-	-	-	-	-	-	-	-
İdari birimlerden ve ticari olmayan girişimlerden alacaklar	-	-	-	-	-	-	-	-	-	-
Çok taraflı kalkınma bankalarından alacaklar	-	-	-	-	-	-	-	-	-	-
Uluslararası teşkilatlardan alacaklar	-	-	-	-	-	-	-	-	-	-
Bankalar ve aracı kurumlardan alacaklar	-	-	2.917.302	764.218	-	1.846.754	-	-	-	5.528.274
Kurumsal alacaklar	-	-	23.422	-	-	3.950.688	-	-	-	3.974.110
Perakende alacaklar	-	-	-	-	169.295	-	-	-	-	169.295
Gayrimenkul ipoteğiyle teminatlandırılmış alacaklar	-	-	-	-	-	-	-	-	-	-
Tahsili gecikmiş alacaklar	-	-	-	-	-	-	-	-	-	-
Kurulca riski yüksek olarak belirlenen alacaklar	-	-	-	-	-	-	-	-	-	-
İpotek teminatlı menkul kıymetler	-	-	-	-	-	-	-	-	-	-
Menkul kıymetleştirme pozisyonları	-	-	-	-	-	-	-	-	-	-
Kısa vadeli kredi derecelendirmesi bulunan bankalar ve aracı kurumlardan alacaklar ile kurumsal alacaklar	-	-	-	-	-	-	-	-	-	-
Kolektif yatırım kuruluşu niteliğindeki yatırımlar	-	-	-	-	-	-	-	-	-	-
Hisse senedi yatırımları	-	-	-	-	-	-	-	-	-	-
Diğer alacaklar	-	-	-	-	-	-	-	-	-	-
Diğer varlıklar	-	-	-	-	-	781.199	-	-	-	781.199
Toplam	**2.557.824**	**-**	**2.940.724**	**764.218**	**169.295**	**6.578.641**	**-**	**-**	**-**	**13.010.702**

Karşı taraf kredi riski için kullanılan teminatlar:

	Türev Finansal Araç Teminatları				Diğer İşlem Teminatları	
	Alınan Teminatlar		Verilen Teminatlar			
	Ayrılmış	Ayrılmamış	Ayrılmış	Ayrılmamış	Alınan Teminatlar	Verilen Teminatlar
Nakit-Yerli Para	-	-	-	63.520	-	-
Nakit-Yabancı Para	-	1.732.196	-	424.624	-	-
Devlet tahvil/bono - yerli	-	-	-	-	-	-
Devlet tahvil/bono - diğer	-	-	-	-	-	-
Kamu kurum tahvil/bono	-	-	-	-	-	-
Kurumsal tahvil/bono	-	-	-	-	-	-
Hisse senedi	-	-	-	-	-	-
Diğer teminat	-	-	-	-	-	-
Toplam	**-**	**1.732.196**	**-**	**488.144**	**-**	**-**

Karşı taraf kredi riski-kredi türevleri:

Bulunmamaktadır.

Türkiye Halk Bankası A.Ş.

31 Aralık 2022 Tarihinde Sona Eren Hesap Dönemine Ait Konsolide Olmayan Finansal Tablolara İlişkin Açıklama ve Dipnotlar

(Tutarlar aksi belirtilmedikçe Bin Türk Lirası (TL) olarak ifade edilmiştir.)

Merkezi karşı tarafa (MKT) olan riskler:

	KRA Sonrası Risk Tutarı	RAT
Nitelikli MKT'ye olan işlemlerden kaynaklanan toplam riskler		16.315
MKT'deki işlemlerden kaynaklanan risklere ilişkin (başlangıç teminatı ve garanti fonu tutarı hariç)	815.273	16.305
(i) Tezgahüstü türev finansal araçlar	815.273	16.305
(ii) Diğer türev finansal araçlar	-	-
(iii) Repo-ters repo işlemleri, kredili menkul kıymet işlemleri ve menkul kıymet veya emtia ödünç verme veya ödünç alma işlemleri	-	-
(iv) Çapraz ürün netleştirme işleminin uygulandığı netleştirme grupları	-	-
Ayrılmış başlangıç teminatı	236	
Ayrılmamış başlangıç teminatı	-	-
Ödenmiş garanti fonu tutarı	500	10
Ödenmemiş garanti fonu taahhüdü	-	-
Nitelikli olmayan MKT'ye olan işlemlerden kaynaklanan toplam riskler		-
MKT'deki işlemlerden kaynaklanan risklere ilişkin (başlangıç teminatı ve garanti fonu tutarı hariç)	-	-
(i) Tezgahüstü türev finansal araçlar	-	-
(ii) Diğer türev finansal araçlar	-	-
(iii) Repo-ters repo işlemleri, kredili menkul kıymet işlemleri ve menkul kıymet veya emtia ödünç verme veya ödünç alma işlemleri	-	-
(iv) Çapraz ürün netleştirme işleminin uygulandığı netleştirme grupları	-	-
Ayrılmış başlangıç teminatı	-	-
Ayrılmamış başlangıç teminatı	-	
Ödenmiş garanti fonu tutarı	-	-
Ödenmemiş garanti fonu taahhüdü	-	-

Menkul kıymetleştirmeye ilişkin açıklamalar:

Bulunmamaktadır.

Kredi Riskiyle İlgili Genel Niteliksel Bilgiler:

Banka'nın iş modelinden kaynaklanan risk profilinin en önemli unsuru olan kredi riski Banka'nın taraf olduğu sözleşmelerde karşı tarafın yükümlülüklerini yerine getirememesinden kaynaklanan risk ve zararları ifade eder. Banka'nın risk iştahı ve kapasitesi ile sınırlı olmak kaydı ile kredi limitleri belirlenmektedir.

Söz konusu kredi limitleri, Şubeler, Bölge Kredi Komiteleri, Krediler Daire Başkanlıkları, Kredilerden Sorumlu Genel Müdür Yardımcıları, Genel Müdür, Kredi Komitesi ve Yönetim Kuruluna ait kredi yetkileri çerçevesinde müşterinin finansal yeterlilikleri ve kredi ihtiyaçlarına göre tahsis edilmekte ve gerek görüldüğünde revize edilmektedir. Banka, risk yönetimi politikaları çerçevesinde, ana ve alt sektörler itibarıyla belirlediği limitleri düzenli olarak takip etmektedir.

İç sistemler kapsamında, Teftiş Kurulu Başkanlığı ve İç Kontrol Daire Başkanlığı tarafından Banka faaliyetlerinin yasal mevzuat ile uyumlu Bankaca belirlenen politikalar uyarınca yürütülmesini teminen iç denetim faaliyetlerini gerçekleştirmektedir. İç sistemler kapsamındaki risk birimi olan Risk Yönetimi Daire Başkanlığı bankanın maruz kaldığı kredi riskine ilişkin ölçme, izleme, kontrol etme ve raporlama fonksiyonunu yerine getirmektedir. Anılan birimler Banka Üst Yönetimine maruz kalınan risklere ilişkin düzenli raporlamalar yapmaktadır.

Türkiye Halk Bankası A.Ş.

31 Aralık 2022 Tarihinde Sona Eren Hesap Dönemine Ait Konsolide Olmayan Finansal Tablolara İlişkin Açıklama ve Dipnotlar

(Tutarlar aksi belirtilmedikçe Bin Türk Lirası (TL) olarak ifade edilmiştir.)

Banka, kredi derecelendirmelerini dikkate alarak riski, kredibilitesi yüksek bankalar ve kuruluşlarla sınırlandırarak yönetmektedir. Banka kredi riski yönetimi çerçevesinde tüzel ve gerçek kişilere kullandırdığı tüm kredileri derecelendirmekte ve özellikle riski yüksek görülen kredi müşterilerinden ilave teminat talep etmekte, bu tür müşterilere kredi açmamakta ve/veya bu tür kredi risklerini azaltma stratejisi izlemektedir. Banka'nın kredi riski esas itibarıyla Türkiye'de yoğunlaşmıştır.

Kredilendirme işlemlerinde ürün ve müşteri bazında belirlenen limitler esas alınmakta, risk ve limit bilgileri sık aralıklarla kontrol edilmektedir. Bankalara kullandırılan krediler ve muhabir bankalar ile yapılan işlemler için daha önceden tespit edilen risk limitleri günlük olarak takip edilmektedir. Bilanço dışı risklerde risk yoğunlaşması günlük olarak müşteri ve banka bazında izlenmektedir.

Varlıkların kredi kalitesi:

		Yasal konsolidasyona göre hazırlanan finansal tablolarda yer alan TMS uyarınca değerlenmiş brüt tutarı		Karşılıklar/ amortisman ve değer düşüklüğü	Net değer
		Temerrüt Etmiş	Temerrüt Etmemiş		
1	Krediler	18.594.037	824.023.491	53.309.206	789.308.322
2	Borçlanma araçları(*)	-	340.290.657	90.278	340.200.379
3	Bilanço dışı alacaklar	-	424.644.263	3.159.598	421.484.665
4	**Toplam**	**18.594.037**	**1.588.958.411**	**56.559.082**	**1.550.993.366**

(*) 31 Aralık 2022 tarihi itibarıyla, Gerçeğe Uygun D. Farkı K/Z'a Yansıtılan Finansal Varlıklar içerisinde 33.947.997 TL tutarında ödünç menkul kıymetler tabloya dahil edilmemiştir.

Temerrüde düşmüş alacaklar ve borçlanma araçları stoğundaki değişimler:

1	Önceki raporlama dönemi sonundaki temerrüt etmiş krediler ve borçlanma araçları tutarı	16.297.182
2	Son raporlama döneminden itibaren temerrüt eden krediler ve borçlanma araçları	10.260.960
3	Tekrar temerrüt etmemiş durumuna gelen alacaklar	183.407
4	Aktiften silinen tutarlar	2.104.883
5	Diğer değişimler	(5.675.815)
6	**Raporlama dönemi sonundaki temerrüt etmiş krediler ve borçlanma araçları tutarı (1+2-3-4±5)**	**18.594.037**

Varlıkların kredi kalitesi ile ilgili ilave açıklamalar:

Kalan vadesine göre kırılım:

31 Aralık 2022	Vadesiz	1 Aya Kadar	1-3 Ay	3-12 Ay	1-5 Yıl	5 yıl ve Üzeri	Toplam
Verilen Krediler(*)	1.756.589	84.296.300	57.269.458	265.185.959	311.110.015	104.405.170	824.023.491

(*) Takipteki krediler dahil edilmemiştir.

Türkiye Halk Bankası A.Ş.

31 Aralık 2022 Tarihinde Sona Eren Hesap Dönemine Ait Konsolide Olmayan Finansal Tablolara İlişkin Açıklama ve Dipnotlar

(Tutarlar aksi belirtilmedikçe Bin Türk Lirası (TL) olarak ifade edilmiştir.)

Coğrafi bölgeler bazında karşılık ayrılan alacak tutarları:

31 Aralık 2022	Takipteki Krediler	3. Aşama BKZK
Yurtiçi	18.521.461	15.131.669
Avrupa Birliği Ülkeleri	173	121
OECD Ülkeleri	33	25
Kıyı Bankacılığı Bölgeleri	-	-
ABD,Kanada	20	10
Diğer Ülkeler	72.350	30.486
Toplam	**18.594.037**	**15.162.311**

Sektöre göre kırılım:

Dördüncü Bölüm Mali Bünyeye ve Risk Yönetimine İlişkin Bilgiler - Önemli Sektörlere veya Karşı Taraf Türüne Göre Muhtelif Bilgiler dipnotunda açıklanmıştır.

Tahsili gecikmiş alacaklar için yaşlandırma analizi:

31 Aralık 2022	
30-60 gün gecikmiş	1.863.028
60-90 gün gecikmiş	2.889.147
Toplam	**4.752.175**

Yeniden yapılandırılmış alacakların karşılık ayrılan olup olmamasına göre kırılımı

31 Aralık 2022(*)	
Yapılandırılan Standart Nitelikli Krediler	496.258
Yapılandırılan Yakın İzlemedeki Krediler	26.626.359
Donuk Alacaklardan Yeniden Yapılandırılan Krediler	1.945.111

(*) Reeskontlar dahil değildir.

Kredi Risk Azaltım Teknikleri İle İlgili Kamuya Açıklanacak Niteliksel Gereksinimler

Bankaca kredilendirme işlemlerinde kullanılan risk azaltıcı unsurlar aşağıda sıralanmıştır.

- Finansal Teminatlar (Hazine Bonosu, Devlet Tahvilleri, Nakit, Mevduat Rehni, Altın, Hisse Senedi Rehni)
- Garantiler
- İpotek (Her ne kadar Basel II uygulamasında ipotek karşılığı krediler risk sınıfı olarak değerlendirilmiş olsa da, değerleme yöntemleri ve yoğunlaşmalar açısından bu kısımda da yer verilmiştir).

Türkiye Halk Bankası A.Ş.

31 Aralık 2022 Tarihinde Sona Eren Hesap Dönemine Ait Konsolide Olmayan Finansal Tablolara İlişkin Açıklama ve Dipnotlar

(Tutarlar aksi belirtilmedikçe Bin Türk Lirası (TL) olarak ifade edilmiştir.)

Bankada finansal teminatlar günlük olarak değerlemeye tabi tutulmaktadır. Garantörlerin kredibiliteleri kredi revizyon vadeleri çerçevesinde izlenmekte ve değerlendirilmektedir.

Kredilerin teminatını teşkil eden ipoteklerin kredi ilişkisi devam ettiği sürece her yıl yeniden değerlemeye tabi tutulup tutulmayacağı ve risk-teminat dengeleri gözden geçirilmektedir. Teminat zafiyetine maruz kalınması ihtimaline karşın aksiyon planları oluşturulmuştur.

Bankada BDDK'nın ilgili düzenlemeleri doğrultusunda sadece Hazine ve bankalar tarafından verilen garantiler risk azaltıcı unsur olarak dikkate alınmakta olup bankalara ilişkin kredi değerliliği düzenli olarak gözden geçirilmektedir.

Banka tarafından gayrimenkul piyasasındaki volatilite yakinen takip edilmekte olup, anılan risk sınıfına ilişkin piyasa hareketlerine bağlı olarak oluşabilecek dalgalanmalar kredi süreçlerinde dikkate alınmaktadır.

Kapsamlı finansal teminat yönteminin kullanıldığı portföylerde standart volatilite ayarlamaları yoluyla teminatların risk azaltıcı etkileri belirlenmektedir.

Garantörler ve teminat sağlayıcılara ilişkin yoğunlaşma kontrolleri yapılmaktadır.

Bilanço içi ve bilanço dışı netleştirme bulunmamaktadır.

Kredi riski azaltım teknikleri - Genel bakış

		Teminatsız alacaklar: TMS uyarınca değerlenmiş tutar	Teminat ile korunan alacaklar	Teminat ile korunan alacakların teminatlı kısımları	Finansal garantiler ile korunan alacaklar	Finansal garantiler ile korunan alacakların teminatlı kısımları	Kredi türevleri ile korunan alacaklar	Kredi türevleri ile korunan alacakların teminatlı kısımları
1	Krediler[2]	415.172.749	374.135.573	229.775.691	26.844.254	21.822.565	-	-
2	Borçlanma araçları[1]	340.200.379	-	-	-	-	-	-
3	Toplam	755.373.128	374.135.573	229.775.691	26.844.254	21.822.565	-	-
4	Temerrüde düşmüş	1.902.463	1.529.263	987.501	595.118	560.658	-	-

[1] 31 Aralık 2022 tarihi itibarıyla, Gerçeğe Uygun D. Farkı K/Z'a Yansıtılan Finansal Varlıklar içerisinde 33.947.997 TL tutarında ödünç menkul kıymetler tabloya dahil edilmemiştir.
[2] Teminat olarak yalnızca Standart Yaklaşım Kapsamında kredi riski azaltımında kullanılabilecek teminatlar dikkate alınmıştır.

Bankaların kredi riskini standart yaklaşım ile hesaplarken kullandığı derecelendirme notlarıyla ilgili yapılacak nitel açıklamalar:

Dördüncü Bölüm Mali Bünyeye ve Risk Yönetimine İlişkin Bilgiler - Kredi Riskine İlişkin Açıklamalar - Bankaların Sermaye Yeterliliğinin Ölçülmesine ve Değerlendirilmesine İlişkin Yönetmeliğin 6'ncı maddesinde belirtilen risk sınıflarına ilişkin bilgiler dipnotunda açıklanmıştır.

Türkiye Halk Bankası A.Ş.

31 Aralık 2022 Tarihinde Sona Eren Hesap Dönemine Ait Konsolide Olmayan Finansal Tablolara İlişkin Açıklama ve Dipnotlar

(Tutarlar aksi belirtilmedikçe Bin Türk Lirası (TL) olarak ifade edilmiştir.)

Standart Yaklaşım- Maruz kalınan kredi riski ve kredi riski azaltım etkileri

	Kredi dönüşüm oranı ve kredi riski azaltımından önce alacak tutarı		Kredi dönüşüm oranı ve kredi riski azaltımından sonra alacak tutarı		Risk ağırlıklı tutar ve risk ağırlıklı tutar yoğunluğu	
Risk sınıfları	Bilanço içi tutar	Bilanço dışı tutar	Bilanço içi tutar	Bilanço dışı tutar	Risk ağırlıklı tutar	Risk ağırlıklı tutar yoğunluğu
Merkezi yönetimlerden veya merkez bankalarından alacaklar	407.085.156	906.793	428.365.144	1.298.475	495.870	%0,12
Bölgesel yönetimlerden veya yerel yönetimlerden alacaklar	2.030.682	161.435	2.016.360	65.238	1.040.799	%50,00
İdari birimlerden ve ticari olmayan girişimlerden alacaklar	2.601.792	1.942.808	2.533.224	917.828	3.451.052	%100,00
Çok taraflı kalkınma bankalarından alacaklar	-	-	62	-	-	-
Uluslararası teşkilatlardan alacaklar	-	-	-	-	-	-
Bankalardan ve aracı kurumlardan alacaklar	6.202.017	5.395.625	6.201.919	3.586.315	5.166.137	%52,78
Kurumsal alacaklar	296.823.902	224.687.463	277.797.784	144.751.572	359.493.346	%85,08
Perakende alacaklar	237.815.958	83.143.600	218.415.784	17.744.322	178.427.073	%75,55
İkamet amaçlı gayrimenkul ipoteği ile teminatlandırılan alacaklar	115.676.475	15.348.567	115.676.475	7.818.702	43.223.312	%35,00
Ticari amaçlı gayrimenkul ipoteği ile teminatlandırılan alacaklar	70.198.237	22.404.499	70.198.237	14.936.715	46.525.678	%54,65
Tahsili gecikmiş alacaklar	4.121.977	1.230.080	3.515.807	351.044	3.604.654	%93,22
Kurulca riski yüksek belirlenmiş alacaklar		44.309.930	-	44.248.814	-	81.565.098	%184,33
İpotek teminatlı menkul kıymetler		-	-	-	-	-	-
Bankalardan ve aracı kurumlardan olan kısa vadeli alacaklar ile kısa vadeli kurumsal alacaklar		-	-	-	-	-	-
Kolektif yatırım kuruluşu niteliğindeki yatırımlar		-	-	-	-	-	-
Hisse senedi yatırımları		18.207.945	-	18.207.945	-	18.207.945	%100,00
Diğer alacaklar		60.538.391	8.089.836	60.538.391	18.844	23.844.541	%39,38
Toplam		**1.265.612.462**	**363.310.706**	**1.247.715.946**	**191.489.055**	**765.045.505**	**%53,16**

Standart Yaklaşım- Risk sınıflarına ve risk ağırlıklarına göre alacaklar:

Risk Sınıfları/Risk Ağırlığı	%0	%10	%20	%35	%50	%75	%100	%150	%200	%250	%2	%4	%500	Toplam risk tutarı (KDO ve KRA sonrası)
Merkezi yönetimlerden veya merkez bankalarından alacaklar	429.167.748	-	-	-	-	-	495.871	-	-	-	-	-	-	429.663.619
Bölgesel yönetimlerden veya yerel yönetimlerden alacaklar	-	-	-	-	2.081.598	-	-	-	-	-	-	-	-	2.081.598
İdari birimlerden ve ticari olmayan girişimlerden alacaklar	-	-	-	-	-	-	3.451.052	-	-	-	-	-	-	3.451.052
Çok taraflı kalkınma bankalarından alacaklar	62	-	-	-	-	-	-	-	-	-	-	-	-	62
Uluslararası teşkilatlardan alacaklar	-	-	-	-	-	-	-	-	-	-	-	-	-	-
Bankalardan ve aracı kurumlardan alacaklar	14.005	-	4.583.699	-	1.882.265	-	3.308.265	-	-	-	-	-	-	9.788.234
Kurumsal alacaklar	5.049.283	-	50.694.906	-	37.201.100	135	327.304.368	2.299.564	-	-	-	-	-	422.549.356
Perakende alacaklar	-	-	-	-	-	230.932.138	5.227.968	-	-	-	-	-	-	236.160.106
İkamet amaçlı gayrimenkul ipoteği ile teminatlandırılan alacaklar	-	-	-	123.495.177	-	-	-	-	-	-	-	-	-	123.495.177
Ticari amaçlı gayrimenkul ipoteği ile teminatlandırılan alacaklar	-	-	-	-	77.218.550	-	7.916.402	-	-	-	-	-	-	85.134.952
Tahsili gecikmiş alacaklar	-	-	-	-	682.961	-	3.025.321	158.569	-	-	-	-	-	3.866.851
Kurulca riski yüksek belirlenmiş alacaklar	-	-	-	-	-	-	-	13.912.669	30.328.210	-	-	-	7.935	44.248.814
İpotek teminatlı menkul kıymetler	-	-	-	-	-	-	-	-	-	-	-	-	-	-
Bankalardan ve aracı kurumlardan olan kısa vadeli alacaklar ile kısa vadeli kurumsal alacaklar	-	-	-	-	-	-	-	-	-	-	-	-	-	-
Kolektif yatırım kuruluşu niteliğindeki yatırımlar	-	-	-	-	-	-	-	-	-	-	-	-	-	-
Hisse senedi yatırımları	-	-	-	-	-	-	18.207.945	-	-	-	-	-	-	18.207.945
Diğer Alacaklar	31.936.230	-	5.765.506	-	-	656.239	22.199.260	-	-	-	-	-	-	60.557.235
Toplam	**466.167.328**	**-**	**61.044.111**	**123.495.177**	**119.066.474**	**231.588.512**	**391.136.452**	**16.370.802**	**30.328.210**	**-**	**-**	**-**	**7.935**	**1.439.205.001**

Türkiye Halk Bankası A.Ş.

31 Aralık 2022 Tarihinde Sona Eren Hesap Dönemine Ait Konsolide Olmayan Finansal Tablolara İlişkin Açıklama ve Dipnotlar

(Tutarlar aksi belirtilmedikçe Bin Türk Lirası (TL) olarak ifade edilmiştir.)

Piyasa Riskiyle İlgili Kamuya Açıklanacak Niteliksel Bilgiler

Banka'nın piyasa riskleri, Yönetim Kurulu tarafından onaylanan "Piyasa Riskinin Yönetimine İlişkin Politikalar" çerçevesinde yönetilmekte olup piyasa risklerine konu pozisyon ve portföylerin alım-satım faaliyetleri, Yönetim Kurulu onaylı "Alım-Satım Stratejisi ve Alım Satım Amacıyla Elde Tutulan Pozisyonların Yönetimine İlişkin Politika ve Uygulama Usulleri" uyarınca gerçekleştirilmektedir.

Banka'nın piyasa riskleri, standart metot ve risk ölçüm modeli olmak üzere iki yöntem ile ölçülmektedir. Yasal raporlamalarda 23 Ekim 2015 tarih ve 29511 sayılı Resmi Gazete'de yayımlanan "Bankaların Sermaye Yeterliliğinin Ölçülmesine ve Değerlendirilmesine İlişkin Yönetmelik" uyarınca standart metot kullanılmaktadır. Bununla birlikte, içsel olarak, 23 Ekim 2015 tarih ve 29511 sayılı Resmi Gazete'de yayımlanan "Risk Ölçüm Modelleri ile Piyasa Riskinin Hesaplanmasına ve Risk Ölçüm Modellerinin Değerlendirilmesine İlişkin Tebliğ"e uygun olarak risk ölçüm modeli ile riske maruz değer (RMD) ölçümleri yapılmaktadır. RMD ölçümlerinde tarihsel simülasyon yöntemi kullanılmaktadır.

Banka'nın "Piyasa Risklerinin Yönetimine İlişkin Politikalar" kapsamında; RMD bazlı limit ve risk iştahı belirlenmiş olup RMD sonuçları yasal özkaynak ile ilişkilendirilmiştir. Söz konusu limitlere uyum düzeyi günlük olarak takip edilmektedir. Diğer taraftan piyasa risklerine yönelik olarak periyodik stres testleri uygulanmaktadır.

Piyasa risklerine ilişkin olarak gerek standart metot gerekse de risk ölçüm modeli ile elde edilen sonuçlar ve limitlere uyum düzeyi günlük bazda Banka Üst Yönetimi ve ilgili iş birimlerine raporlanmaktadır.

Aşağıdaki tabloda piyasa riskine ilişkin standart metot ile hesaplanan risk ağırlıklı tutarlar yer almaktadır.

Piyasa Riski: Standart yaklaşım:

	RAT
Dolaysız (peşin) ürünler	
Faiz oranı riski (genel ve spesifik)	12.182.513
Hisse senedi riski (genel ve spesifik)	2.395.475
Kur riski	13.489.375
Emtia riski	-
Opsiyonlar	
Basitleştirilmiş yaklaşım	-
Delta-plus metodu	357.575
Senaryo yaklaşımı	-
Menkul kıymetleştirme	-
Toplam	**28.424.938**

Türkiye Halk Bankası A.Ş.

31 Aralık 2022 Tarihinde Sona Eren Hesap Dönemine Ait Konsolide Olmayan Finansal Tablolara İlişkin Açıklama ve Dipnotlar

(Tutarlar aksi belirtilmedikçe Bin Türk Lirası (TL) olarak ifade edilmiştir.)

Operasyonel riske ilişkin olarak kamuya açıklanacak hususlar:

Operasyonel risk hesaplamasında Temel Gösterge Yöntemi kullanılmakta olup risk ölçümleri yıl sonu verileri kullanılarak yılda bir sefer gerçekleştirilmektedir.

	2 ÖD Tutar	1 ÖD Tutar	CD Tutar	Toplam / Pozitif BG yılı sayısı	Oran (%)	Toplam
Brüt Gelir	10.681.283	16.723.023	16.901.683	14.768.663	15	2.215.299
Operasyonel Riske Esas Tutar (Toplam*12,5)						**27.691.243**

XII. ÜCRETLENDİRME POLİTİKALARINA İLİŞKİN BİLGİLER

Ücretlendirme komitesine ilişkin açıklamalar

Banka'nın Ücretlendirme Komitesi, icrai görevi bulunmayan iki yönetim kurulu üyesinden oluşmaktadır. Komite yıl içinde bir kez toplanmıştır.

Komitenin görev ve sorumlulukları aşağıda yer almaktadır.

- Banka faaliyetlerinin kapsamı ve yapısı ile stratejileri, uzun vadeli hedefleri ve risk yönetim yapılarına uyumlu, aşırı risk alımını önleyici ve etkin risk yönetimine katkı sağlayacak yazılı bir ücretlendirme politikası oluşturulmasını ve ücretlendirme politikasının etkinliğini sağlar.
- Ücretlendirme uygulamalarını Yönetim Kurulu adına izler ve denetler.
- Ücret politikalarının Banka'nın etik değerleri, stratejik hedefleri ve iç dengeleri ile uyumunu sağlar.
- Ücretlendirme politikası ve uygulamalarını risk yönetimi çerçevesinde değerlendirir, bunlara ilişkin önerilerini Yönetim Kuruluna sunar.
- İlgili düzenlemelerde belirtilen diğer görevleri yerine getirir.

Ücretlendirme Politikası; Genel Müdür, Genel Müdür Yardımcıları ve tüm banka çalışanları için geçerli olan ücretlendirme ilke ve kurallarını belirler.

Özellikli çalışan, Banka'nın risk profilinde önemli etkisi bulunan bir fonksiyon icra eden banka çalışanını ifade eder. Bankalarda iyi yönetişim sisteminin tesisi, etkili bir risk yönetiminin örgütlenmesi ve etkin iletişim, şeffaflık ve hesap verilebilirliğin sağlandığı ortamların oluşturulması ile olanaklıdır; bu sebeple özellikli çalışanların belirlenerek ayrıştırılmasına Banka tarafından önem verilir.

Banka tarafından aşağıdaki unvanlarda bulunan personel özellikli çalışan olarak belirlenmiştir.

- Yönetim Kurulu Üyeleri
- Genel Müdür Yardımcıları
- Grup Başkanları
- Teftiş Kurulu Başkanı
- İç Kontrol Daire Başkanı
- Risk Yönetimi Daire Başkanı
- Uyum Daire Başkanı

2022 yıl sonu itibarıyla Banka'da görev yapan özellikli çalışan sayısı 25'tir.

Türkiye Halk Bankası A.Ş.

31 Aralık 2022 Tarihinde Sona Eren Hesap Dönemine Ait Konsolide Olmayan Finansal Tablolara İlişkin Açıklama ve Dipnotlar

(Tutarlar aksi belirtilmedikçe Bin Türk Lirası (TL) olarak ifade edilmiştir.)

Ücretlendirme sürecinin tasarımı ve yapısına ilişkin bilgiler

Banka'nın her kademedeki yönetici ve çalışanlarına verilecek ücretler; Banka'nın etik değerleri, iç dengeleri ve stratejik hedefleri ile uyumludur ve Banka'nın sadece kısa dönemli performansı ile ilişkilendirilmez. İç sistemlerde ve denetim birimlerinde çalışanların ücretleri denetime tabi tuttukları birimlerin performansından bağımsız olarak, Banka'nın belirlediği genel ücret artış oranı çerçevesinde belirlenmektedir. Ücretlendirme politikası ve uygulamaları, çalışan bağlılığının sağlanmasında ve performansının geliştirilmesindeki önemli faktörlerden biridir. Performansı yüksek çalışanlarını korumak amacı ile oluşturulan ücretlendirme politikası belirlenirken Banka içi ücret dengesi ve bütçe olanakları gözetilerek, sektörel veriler göz önünde tutulur.

Ücretlendirme Komitesi 2022 yılı Aralık ayında toplantı gerçekleştirilmiş olup ücretlendirme politikası ve uygulamaları gözden geçirilmiştir.

Banka'nın ücretlendirme süreçlerinin, cari ve gelecekteki riskleri ele alma yöntemlerine ilişkin değerlendirme

Banka ücretlendirmeye ilişkin tüm süreçlerin uygulamasında risk yönetimi çerçevesinde hareket etmektedir.

Banka'nın değişken ücretlendirmeleri performans ile ilişkilendirme yöntemlerine ilişkin değerlendirme

Banka'nın üst düzey yönetimine ve diğer personeline, Banka'nın performansına bağlı ödeme yapılması mümkün olmakla birlikte, bu ödemeler Banka'nın kurumsal değerlerine olumlu yönde etki edecek şekilde ve objektif koşullara bağlıdır.

Banka'nın, uzun dönem performansa göre ücretlendirmeleri ayarlama metodlarına dair değerlendirme

Banka'da özellikli çalışanlara uzun dönem performans ile ilişkilendirilerek ertelenecek değişken ücret (performans primi, jestiyon vb.) ödemesi yapılmamaktadır.

Değişken ücretlendirmelerde Banka tarafından kullanılan araçlar ve bu araçların kullanılma amaçlarına ilişkin değerlendirme

Banka'da özellikli çalışanlara uzun dönem performans ile ilişkilendirilerek ertelenecek değişken ücret (performans primi, jestiyon vb.) uygulaması bulunmadığından, ödemelere ilişkin nakit veya nakit dışı araçlar kullanılmamaktadır.

Türkiye Halk Bankası A.Ş.

31 Aralık 2022 Tarihinde Sona Eren Hesap Dönemine Ait Konsolide Olmayan Finansal Tablolara İlişkin Açıklama ve Dipnotlar

(Tutarlar aksi belirtilmedikçe Bin Türk Lirası (TL) olarak ifade edilmiştir.)

BEŞİNCİ BÖLÜM: KONSOLİDE OLMAYAN FİNANSAL TABLOLARA İLİŞKİN AÇIKLAMA VE DİPNOTLAR

I. BİLANÇONUN AKTİF HESAPLARINA İLİŞKİN AÇIKLAMA VE DİPNOTLAR

(1) Nakit değerler ve T.C. Merkez Bankası hesabı ile T.C. Merkez Bankası hesabı içeriğine ilişkin bilgiler:

a) Nakit değerler ve TCMB'ye ilişkin bilgiler:

	Cari Dönem		Önceki Dönem	
	TP	YP	TP	YP
Kasa/Efektif	2.917.083	5.974.624	1.899.965	4.958.954
TCMB	28.917.561	121.184.994	17.613.716	98.951.673
Diğer	-	13	-	27
Toplam	**31.834.644**	**127.159.631**	**19.513.681**	**103.910.654**

b) T.C. Merkez Bankası hesabına ilişkin bilgiler:

	Cari Dönem		Önceki Dönem	
	TP	YP	TP	YP
Vadesiz Serbest Tutar [1]	28.666.697	38.540.462	17.211.303	34.517.548
Vadeli Serbest Tutar	-	-	-	-
Vadeli Serbest Olmayan Hesap	-	-	-	-
Diğer[2]	250.864	82.644.532	402.413	64.434.125
Toplam	**28.917.561**	**121.184.994**	**17.613.716**	**98.951.673**

[1] TCMB nezdinde serbest tutulan zorunlu karşılık tutarını içermektedir.
[2] TCMB ve KKTC Merkez Bankası nezdinde blokede tutulan zorunlu karşılık tutarları Diğer satırının içerisinde yer almaktadır.

TCMB'nin 2013/15 sayılı "Zorunlu Karşılıklar Hakkında Tebliği"ne göre Türkiye'de faaliyet gösteren bankalar; Türk parası (TP) yükümlülükleri için Türk parası, standart altın ve/veya hurda altın döviz cinsinden olmak üzere vadelerine göre belirlenen %3 ile %8 arasında değişen oranlarda, yabancı para (YP) yükümlülükleri için ABD Doları, Euro ve/veya standart altın döviz cinsinden olmak üzere vadelerine göre belirlenen %5 ile %26 arasında değişen oranlarda zorunlu karşılık tesis etmektedirler.

KKTC Merkez Bankası'nın 27 Aralık 2019 tarih ve 1072 sayılı KKTC Merkez Bankası Yönetim Kurulu Kararı'na göre Türk parası ve yabancı para yükümlülükleri için %5 ile %8 arasında değişen oranlarda zorunlu karşılık tesis edilmektedir.

Türkiye Halk Bankası A.Ş.

31 Aralık 2022 Tarihinde Sona Eren Hesap Dönemine Ait Konsolide Olmayan Finansal Tablolara İlişkin Açıklama ve Dipnotlar

(Tutarlar aksi belirtilmedikçe Bin Türk Lirası (TL) olarak ifade edilmiştir.)

(2) Gerçeğe uygun değer farkı kar/zarara yansıtılan finansal varlıklara ilişkin bilgiler:

a) Teminata verilen/bloke edilen gerçeğe uygun değer farkı kar/zarara yansıtılan finansal varlıklar:

	Cari Dönem		Önceki Dönem	
	TP	YP	TP	YP
Teminata Verilen/Bloke Edilen Menkul Değerler	33.947.997	-	-	-

b) Repo işlemlerine konu edilen gerçeğe uygun değer farkı kar/zarara yansıtılan finansal varlıklar:

	Cari Dönem		Önceki Dönem	
	TP	YP	TP	YP
Repo İşlemine Konu Edilen Menkul Değerler	-	-	24.112.751	-

c) Türev finansal varlıklara ilişkin pozitif farklar tablosu:

	Cari Dönem		Önceki Dönem	
	TP	YP	TP	YP
Vadeli İşlemler	-	121.865	-	195.839
Swap İşlemleri	319.674	2.745.566	2.721.424	6.017.405
Futures İşlemleri	-	-	-	-
Opsiyonlar	-	48.085	17.442	36.420
Diğer	-	-	-	-
Toplam	**319.674**	**2.915.516**	**2.738.866**	**6.249.664**

(3) Bankalar ve diğer mali kuruluşlara ilişkin bilgiler:

a) Bankalara ilişkin bilgiler:

	Cari Dönem		Önceki Dönem	
	TP	YP	TP	YP
Bankalar				
Yurtiçi	856.684	499.812	220.083	115.757
Yurtdışı	892.789	4.927.845	124.354	3.074.071
Yurtdışı Merkez ve Şubeler	-	-	-	-
Toplam	**1.749.473**	**5.427.657**	**344.437**	**3.189.828**

b) Yurtdışı bankalar hesabına ilişkin bilgiler:

	Serbest Tutar	Serbest Olmayan Tutar
	Cari Dönem	Cari Dönem
AB Ülkeleri	436.246	-
ABD, Kanada	378.246	-
OECD Ülkeleri [1]	1.069.695	424.625
Kıyı Bankacılığı Bölgeleri	23.048	-
Diğer	3.488.774	-
Toplam	**5.396.009**	**424.625**

[1] AB ülkeleri, ABD ve Kanada dışındaki OECD ülkeleri.

Türkiye Halk Bankası A.Ş.

31 Aralık 2022 Tarihinde Sona Eren Hesap Dönemine Ait Konsolide Olmayan Finansal Tablolara İlişkin Açıklama ve Dipnotlar

(Tutarlar aksi belirtilmedikçe Bin Türk Lirası (TL) olarak ifade edilmiştir.)

	Serbest Tutar	Serbest Olmayan Tutar
	Önceki Dönem	Önceki Dönem
AB Ülkeleri	380.765	1.487
ABD, Kanada	203.339	-
OECD Ülkeleri [1]	889.314	298.911
Kıyı Bankacılığı Bölgeleri	1.009	-
Diğer	1.423.600	-
Toplam	**2.898.027**	**300.398**

[1] AB ülkeleri, ABD ve Kanada dışındaki OECD ülkeleri.

4) Gerçeğe uygun değer farkı diğer kapsamlı gelire yansıtılan finansal varlıklara ilişkin bilgiler:

a) Gerçeğe uygun değer farkı diğer kapsamlı gelire yansıtılan finansal varlıklardan repo işlemlerine konu olanlar ve teminata verilen/bloke edilenlere ilişkin bilgiler:

a.1. Teminata verilen/bloke edilen gerçeğe uygun değer farkı diğer kapsamlı gelire yansıtılan finansal varlıklara ilişkin bilgiler:

	Cari Dönem		Önceki Dönem	
	TP	YP	TP	YP
Teminata Verilen/Bloke Edilen Menkul Değerler	18.240.767	33.445.116	11.765.216	25.351.058

a.2. Repo işlemlerine konu olan gerçeğe uygun değer farkı diğer kapsamlı gelire yansıtılan finansal varlıklara ilişkin bilgiler:

	Cari Dönem		Önceki Dönem	
	TP	YP	TP	YP
Repo İşlemine Konu Edilen Menkul Değerler	109.178	472.490	56.683	-

b) Gerçeğe uygun değer farkı diğer kapsamlı gelire yansıtılan finansal varlıklara ilişkin bilgiler:

	Cari Dönem	Önceki Dönem
Borçlanma Senetleri	97.814.460	66.476.611
Borsada İşlem Gören	*97.814.460*	*66.476.611*
Borsada İşlem Görmeyen	-	-
Hisse Senetleri	1.303.418	585.047
Borsada İşlem Gören	*1.197.734*	*521.493*
Borsada İşlem Görmeyen	*105.684*	*63.554*
Değer Azalma Karşılığı (-)	57.453	1.753.325
Toplam	**99.060.425**	**65.308.333**

Türkiye Halk Bankası A.Ş.

31 Aralık 2022 Tarihinde Sona Eren Hesap Dönemine Ait Konsolide Olmayan Finansal Tablolara İlişkin Açıklama ve Dipnotlar

(Tutarlar aksi belirtilmedikçe Bin Türk Lirası (TL) olarak ifade edilmiştir.)

(5) Kredilere ilişkin açıklamalar:

a) Banka'nın ortaklarına ve mensuplarına verilen her çeşit kredi veya avansın bakiyesine ilişkin bilgiler:

	Cari Dönem		Önceki Dönem	
	Nakdi	Gayrinakdi	Nakdi	Gayrinakdi
Banka Ortaklarına Verilen Doğrudan Krediler	-	-	-	-
Tüzel Kişi Ortaklara Verilen Krediler	-	-	-	-
Gerçek Kişi Ortaklara Verilen Krediler	-	-	-	-
Banka Ortaklarına Verilen Dolaylı Krediler	-	-	-	-
Banka Mensuplarına Verilen Krediler	1.246.669	-	625.041	-
Toplam	**1.246.669**	**-**	**625.041**	**-**

b) Standart Nitelikli ve Yakın İzlemedeki Krediler ile yeniden yapılandırılan Yakın İzlemedeki Kredilere ilişkin bilgiler:

		Yakın İzlemedeki Krediler		
			Yeniden Yapılandırılanlar	
Nakdi Krediler	**Standart Nitelikli Krediler**	**Yeniden Yapılandırma Kapsamında Yer Almayanlar**	**Sözleşme Koşullarında Değişiklik**	**Yeniden Finansman**
İhtisas Dışı Krediler	632.800.865	24.075.171	22.410	26.603.945
İşletme Kredileri	*372.953.607*	*17.772.282*	-	*26.591.496*
İhracat Kredileri	*34.493.695*	*42.749*	-	-
İthalat Kredileri	-	-	-	-
Mali Kesime Verilen Krediler	*14.602.882*	-	-	-
Tüketici Kredileri	*101.421.234*	*851.096*	*22.410*	*8.646*
Kredi Kartları	*35.511.459*	*1.552.644*	-	*928*
Diğer	*73.817.988*	*3.856.400*	-	*2.875*
İhtisas Kredileri	124.515.992	3.620.213	-	4
Diğer Alacaklar	-	-	-	-
Reeskontlar	9.472.709	1.906.757	2.109	1.003.316
Toplam	**766.789.566**	**29.602.141**	**24.519**	**27.607.265**

Türkiye Halk Bankası A.Ş.

31 Aralık 2022 Tarihinde Sona Eren Hesap Dönemine Ait Konsolide Olmayan Finansal Tablolara İlişkin Açıklama ve Dipnotlar

(Tutarlar aksi belirtilmedikçe Bin Türk Lirası (TL) olarak ifade edilmiştir.)

	Standart Nitelikli Krediler		Yakın İzlemedeki Krediler	
	Cari Dönem	Önceki Dönem	Cari Dönem	Önceki Dönem
12 Aylık Beklenen Zarar Karşılığı	12.176.855	3.646.930	-	-
Kredi Riskinde Önemli Artış	-	-	25.970.040	6.841.916

Cari dönemde, Banka'nın 1. Aşama ve 2. Aşama Beklenen Zarar Karşılığı bakiyelerindeki artış, standart nitelikli krediler ile yakın izlemedeki krediler bakiyesinde gerçekleşen artışın yanısıra bir kısım müşterilerin risklilik seviyelerinde meydana gelen artıştan kaynaklanmaktadır.

c) Vade yapısına göre nakdi kredilerin dağılımı:

		Yakın İzlemedeki Krediler	
Cari Dönem	**Standart Nitelikli Krediler**	**Yeniden Yapılandırma Kapsamında Yer Almayanlar**	**Yeniden Yapılandırılanlar**
Kısa Vadeli Krediler	252.040.264	4.347.065	689.707
Orta ve Uzun Vadeli Krediler	514.749.302	25.255.076	26.942.077
Önceki Dönem			
Kısa Vadeli Krediler	101.064.514	2.981.702	264.214
Orta ve Uzun Vadeli Krediler	375.258.795	20.325.877	23.395.744

Türkiye Halk Bankası A.Ş.

31 Aralık 2022 Tarihinde Sona Eren Hesap Dönemine Ait Konsolide Olmayan Finansal Tablolara İlişkin Açıklama ve Dipnotlar

(Tutarlar aksi belirtilmedikçe Bin Türk Lirası (TL) olarak ifade edilmiştir.)

ç) Tüketici kredileri, bireysel kredi kartları, personel kredileri ve personel kredi kartlarına ilişkin bilgiler[*]:

Cari Dönem	Kısa Vadeli	Orta ve Uzun Vadeli	Toplam
Tüketici Kredileri-TP	1.299.363	98.062.826	99.362.189
Konut Kredisi	*8.291*	*71.829.365*	*71.837.656*
Taşıt Kredisi	*58.894*	*4.889.921*	*4.948.815*
İhtiyaç Kredisi	*1.232.178*	*21.343.540*	*22.575.718*
Diğer	-	-	-
Tüketici Kredileri-Dövize Endeksli	-	-	-
Konut Kredisi	-	-	-
Taşıt Kredisi	-	-	-
İhtiyaç Kredisi	-	-	-
Diğer	-	-	-
Tüketici Kredileri-YP	-	-	-
Konut Kredisi	-	-	-
Taşıt Kredisi	-	-	-
İhtiyaç Kredisi	-	-	-
Diğer	-	-	-
Bireysel Kredi Kartları-TP	11.455.918	920	11.456.838
Taksitli	*4.559.861*	*920*	*4.560.781*
Taksitsiz	*6.896.057*	-	*6.896.057*
Bireysel Kredi Kartları-YP	1.834	-	1.834
Taksitli	-	-	-
Taksitsiz	*1.834*	-	*1.834*
Personel Kredileri-TP	97.640	725.142	822.782
Konut Kredisi	-	*42*	*42*
Taşıt Kredisi	-	-	-
İhtiyaç Kredisi	*97.640*	*725.100*	*822.740*
Diğer	-	-	-
Personel Kredileri-Dövize Endeksli	-	-	-
Konut Kredisi	-	-	-
Taşıt Kredisi	-	-	-
İhtiyaç Kredisi	-	-	-
Diğer	-	-	-
Personel Kredileri-YP	-	-	-
Konut Kredisi	-	-	-
Taşıt Kredisi	-	-	-
İhtiyaç Kredisi	-	-	-
Diğer	-	-	-
Personel Kredi Kartları-TP	355.740	-	355.740
Taksitli	*129.770*	-	*129.770*
Taksitsiz	*225.970*	-	*225.970*
Personel Kredi Kartları-YP	196	-	196
Taksitli	-	-	-
Taksitsiz	*196*	-	*196*
Kredili Mevduat Hesabı-TP (Gerçek Kişi) [**]	2.118.415	-	2.118.415
Kredili Mevduat Hesabı-YP (Gerçek Kişi)	-	-	-
Toplam	**15.329.106**	**98.788.888**	**114.117.994**

[*] Faiz ve gelir tahakkuk ve reeskontları yukarıdaki tabloya dahil edilmemiştir.
[**] Kredili mevduat hesabının 67.951 TL'si personele kullandırılan kredilerden oluşmaktadır.

Türkiye Halk Bankası A.Ş.

31 Aralık 2022 Tarihinde Sona Eren Hesap Dönemine Ait Konsolide Olmayan Finansal Tablolara İlişkin Açıklama ve Dipnotlar

(Tutarlar aksi belirtilmedikçe Bin Türk Lirası (TL) olarak ifade edilmiştir.)

Önceki Dönem	Kısa Vadeli	Orta ve Uzun Vadeli	Toplam
Tüketici Kredileri-TP	652.739	72.350.733	73.003.472
Konut Kredisi	*11.622*	*50.187.192*	*50.198.814*
Taşıt Kredisi	*1.802*	*353.149*	*354.951*
İhtiyaç Kredisi	*639.315*	*21.810.392*	*22.449.707*
Diğer	-	-	-
Tüketici Kredileri-Dövize Endeksli	-	-	-
Konut Kredisi	-	-	-
Taşıt Kredisi	-	-	-
İhtiyaç Kredisi	-	-	-
Diğer	-	-	-
Tüketici Kredileri-YP	-	-	-
Konut Kredisi	-	-	-
Taşıt Kredisi	-	-	-
İhtiyaç Kredisi	-	-	-
Diğer	-	-	-
Bireysel Kredi Kartları-TP	5.331.244	691	5.331.935
Taksitli	*1.755.708*	*691*	*1.756.399*
Taksitsiz	*3.575.536*	-	*3.575.536*
Bireysel Kredi Kartları-YP	328	-	328
Taksitli	-	-	-
Taksitsiz	*328*	-	*328*
Personel Kredileri-TP	35.077	372.386	407.463
Konut Kredisi	-	*74*	*74*
Taşıt Kredisi	-	-	-
İhtiyaç Kredisi	*35.077*	*372.312*	*407.389*
Diğer	-	-	-
Personel Kredileri-Dövize Endeksli	-	-	-
Konut Kredisi	-	-	-
Taşıt Kredisi	-	-	-
İhtiyaç Kredisi	-	-	-
Diğer	-	-	-
Personel Kredileri-YP	-	-	-
Konut Kredisi	-	-	-
Taşıt Kredisi	-	-	-
İhtiyaç Kredisi	-	-	-
Diğer	-	-	-
Personel Kredi Kartları-TP	174.695	-	174.695
Taksitli	*52.881*	-	*52.881*
Taksitsiz	*121.814*	-	*121.814*
Personel Kredi Kartları-YP	129	-	129
Taksitli	-	-	-
Taksitsiz	*129*	-	*129*
Kredili Mevduat Hesabı-TP(Gerçek Kişi) [**]	1.711.484	-	1.711.484
Kredili Mevduat Hesabı-YP(Gerçek Kişi)	-	-	-
Toplam	**7.905.696**	**72.723.810**	**80.629.506**

[*] Faiz ve gelir tahakkuk ve reeskontları yukarıdaki tabloya dahil edilmemiştir.
[**] Kredili mevduat hesabının 42.754 TL'si personele kullandırılan kredilerden oluşmaktadır.

Türkiye Halk Bankası A.Ş.

31 Aralık 2022 Tarihinde Sona Eren Hesap Dönemine Ait Konsolide Olmayan Finansal Tablolara İlişkin Açıklama ve Dipnotlar

(Tutarlar aksi belirtilmedikçe Bin Türk Lirası (TL) olarak ifade edilmiştir.)

d) Taksitli ticari krediler ve kurumsal kredi kartlarına ilişkin bilgiler[*]:

Cari Dönem	Kısa Vadeli	Orta ve Uzun Vadeli	Toplam
Taksitli Ticari Kredileri-TP	2.717.960	57.612.595	60.330.555
İşyeri Kredisi	*1.654*	*1.591.953*	*1.593.607*
Taşıt Kredisi	*89.786*	*2.402.499*	*2.492.285*
İhtiyaç Kredisi	*2.626.520*	*53.618.143*	*56.244.663*
Diğer	-	-	-
Taksitli Ticari Kredileri-Dövize Endeksli	-	-	-
İşyeri Kredisi	-	-	-
Taşıt Kredisi	-	-	-
İhtiyaç Kredisi	-	-	-
Diğer	-	-	-
Taksitli Ticari Kredileri-YP	391.917	71.059.454	71.451.371
İşyeri Kredisi	-	-	-
Taşıt Kredisi	-	-	-
İhtiyaç Kredisi	*391.917*	*71.059.454*	*71.451.371*
Diğer	-	-	-
Kurumsal Kredi Kartları-TP	25.249.390	-	25.249.390
Taksitli	*10.623.531*	-	*10.623.531*
Taksitsiz	*14.625.859*	-	*14.625.859*
Kurumsal Kredi Kartları-YP	1.033	-	1.033
Taksitli	-	-	-
Taksitsiz	*1.033*	-	*1.033*
Kredili Mevduat Hesabı-TP (Tüzel Kişi)	23.866.070	-	23.866.070
Kredili Mevduat Hesabı-YP (Tüzel Kişi)	-	-	-
Toplam	**52.226.370**	**128.672.049**	**180.898.419**

[*] Faiz ve gelir tahakkuk ve reeskontları yukarıdaki tabloya dahil edilmemiştir.

Türkiye Halk Bankası A.Ş.

31 Aralık 2022 Tarihinde Sona Eren Hesap Dönemine Ait Konsolide Olmayan Finansal Tablolara İlişkin Açıklama ve Dipnotlar

(Tutarlar aksi belirtilmedikçe Bin Türk Lirası (TL) olarak ifade edilmiştir.)

Önceki Dönem	Kısa Vadeli	Orta ve Uzun Vadeli	Toplam
Taksitli Ticari Kredileri-TP	1.520.962	36.567.506	38.088.468
İşyeri Kredisi	*3.550*	*787.833*	*791.383*
Taşıt Kredisi	*32.484*	*969.733*	*1.002.217*
İhtiyaç Kredisi	*1.484.928*	*34.809.940*	*36.294.868*
Diğer	-	-	-
Taksitli Ticari Kredileri-Dövize Endeksli	-	2.056	2.056
İşyeri Kredisi	-	-	-
Taşıt Kredisi	-	-	-
İhtiyaç Kredisi	-	*2.056*	*2.056*
Diğer	-	-	-
Taksitli Ticari Kredileri-YP	312.007	58.444.333	58.756.340
İşyeri Kredisi	-	-	-
Taşıt Kredisi	-	-	-
İhtiyaç Kredisi	*312.007*	*58.444.333*	*58.756.340*
Diğer	-	-	-
Kurumsal Kredi Kartları-TP	14.274.775	-	14.274.775
Taksitli	*6.228.064*	-	*6.228.064*
Taksitsiz	*8.046.711*	-	*8.046.711*
Kurumsal Kredi Kartları-YP	1.611	-	1.611
Taksitli	-	-	-
Taksitsiz	*1.611*	-	*1.611*
Kredili Mevduat Hesabı-TP (Tüzel Kişi)	5.341.578	-	5.341.578
Kredili Mevduat Hesabı-YP (Tüzel Kişi)	-	-	-
Toplam	**21.450.933**	**95.013.895**	**116.464.828**

[*] Faiz ve gelir tahakkuk ve reeskontları yukarıdaki tabloya dahil edilmemiştir.

e) Kredilerin kullanıcılara göre dağılımı:

	Cari Dönem	Önceki Dönem
Kamu	34.363.094	12.298.807
Özel	789.660.397	510.992.039
Toplam	**824.023.491**	**523.290.846**

[*] Donuk alacaklar bakiyesi yukarıdaki tabloya dahil edilmemiştir.

Türkiye Halk Bankası A.Ş.

31 Aralık 2022 Tarihinde Sona Eren Hesap Dönemine Ait Konsolide Olmayan Finansal Tablolara İlişkin Açıklama ve Dipnotlar

(Tutarlar aksi belirtilmedikçe Bin Türk Lirası (TL) olarak ifade edilmiştir.)

f) Yurtiçi ve yurtdışı kredilerin dağılımı[*] :

	Cari Dönem	Önceki Dönem
Yurtiçi Krediler	821.823.229	521.958.708
Yurtdışı Krediler	2.200.262	1.332.138
Toplam	**824.023.491**	**523.290.846**

[*] Donuk alacaklar bakiyesi yukarıdaki tabloya dahil edilmemiştir.

g) Bağlı ortaklık ve iştiraklere verilen krediler:

	Cari Dönem	Önceki Dönem
Bağlı Ortaklık ve İştiraklere Verilen Doğrudan Krediler	6.710.672	2.916.786
Bağlı Ortaklık ve İştiraklere Verilen Dolaylı Krediler	-	-
Toplam	**6.710.672**	**2.916.786**

ğ) Kredilere ilişkin olarak ayrılan özel karşılıklar veya temerrüt (Üçüncü Aşama) karşılıkları:

	Cari Dönem	Önceki Dönem
Tahsil İmkanı Sınırlı Krediler İçin Ayrılanlar	1.778.357	1.049.450
Tahsili Şüpheli Krediler İçin Ayrılanlar	2.189.055	312.066
Zarar Niteliğindeki Krediler İçin Ayrılanlar	11.194.899	10.512.850
Toplam	**15.162.311**	**11.874.366**

Banka'nın 3. aşama kredileri için ayırdığı beklenen kredi zarar karşılığı bakiyesindeki artış, cari dönem içerisinde takipteki alacaklar bakiyesinde gerçekleşen artışın yanısıra gerek uygulanan BKZK modeli kapsamında temerrüt halinde kayıp oranının, kredi takibe düştükten sonra geçen süre içerisinde yükselmesi nedeni ile stokta yer alan takipteki krediler bakiyesinin yarattığı etkiden, gerekse bir kısım müşterilerin risklilik seviyelerinde meydana gelen artıştan kaynaklanmaktadır.

h) Donuk alacaklara ilişkin bilgiler (Net):

h.1. Donuk alacaklar ve yeniden yapılandırılan kredilere ilişkin bilgiler: [*]

	III. Grup Tahsil İmkanı Sınırlı Krediler	IV. Grup Tahsili Şüpheli Krediler	V. Grup Zarar Niteliğindeki Krediler
Cari Dönem			
Karşılıklardan Önceki Brüt Tutarlar	**680.019**	**332.509**	**932.583**
Yeniden Yapılandırılan Krediler	*680.019*	*332.509*	*932.583*
Önceki Dönem			
Karşılıklardan Önceki Brüt Tutarlar	**420.581**	**66.242**	**1.122.966**
Yeniden Yapılandırılan Krediler	*420.581*	*66.242*	*1.122.966*

[*] Reeskont dahil edilmemiştir.

Türkiye Halk Bankası A.Ş.

31 Aralık 2022 Tarihinde Sona Eren Hesap Dönemine Ait Konsolide Olmayan Finansal Tablolara İlişkin Açıklama ve Dipnotlar

(Tutarlar aksi belirtilmedikçe Bin Türk Lirası (TL) olarak ifade edilmiştir.)

h.2 Toplam donuk alacak hareketlerine ilişkin bilgiler:

Cari Dönem	III. Grup Tahsil İmkanı Sınırlı Krediler	IV. Grup Tahsili Şüpheli Krediler	V. Grup Zarar Niteliğindeki Krediler
Önceki Dönem Sonu Bakiyesi	2.424.637	708.929	13.163.616
Dönem İçinde İntikal (+) [**]	8.601.080	60.961	1.598.919
Diğer Donuk Alacak Hesaplarından Giriş (+)	-	5.053.238	2.101.918
Diğer Donuk Alacak Hesaplarına Çıkış (-)	5.359.655	1.795.501	-
Dönem İçinde Tahsilat (-) [*]	2.223.880	747.657	2.887.685
Kayıttan Düşülen (-) [**]	-	-	2.104.883
Satılan (-)	-	-	-
Kurumsal ve Ticari Krediler	-	-	-
Bireysel Krediler	-	-	-
Kredi Kartları	-	-	-
Diğer	-	-	-
Dönem Sonu Bakiyesi	**3.442.182**	**3.279.970**	**11.871.885**
Karşılık (-)	1.778.357	2.189.055	11.194.899
Bilançodaki Net Bakiyesi	**1.663.825**	**1.090.915**	**676.986**
Önceki Dönem			
Önceki Dönem Sonu Bakiyesi	2.333.051	637.011	13.947.732
Dönem İçinde İntikal (+)	3.453.191	58.177	195.628
Diğer Donuk Alacak Hesaplarından Giriş (+)	-	1.861.949	2.358.256
Diğer Donuk Alacak Hesaplarına Çıkış (-)	2.751.725	1.468.480	-
Dönem İçinde Tahsilat (-) [*]	609.880	379.728	3.329.887
Kayıttan Düşülen (-)	-	-	8.113
Satılan (-)	-	-	-
Kurumsal ve Ticari Krediler	-	-	-
Bireysel Krediler	-	-	-
Kredi Kartları	-	-	-
Diğer	-	-	-
Dönem Sonu Bakiyesi	**2.424.637**	**708.929**	**13.163.616**
Karşılık (-)	1.049.450	312.066	10.512.850
Bilançodaki Net Bakiyesi	**1.375.187**	**396.863**	**2.650.766**

[*] Takip hesapları içerisinde yapılandırılan ve Karşılıklar Yönetmeliğinin ilgili maddeleri kapsamında gerekli koşulları sağladığı için dönem içerisinde canlı hesaplara aktarılan kredi bakiyelerini de içermektedir.
[**] 1.337.985 TL tutarındaki LYY Telekomünikasyon AŞ kredisi, cari dönemde, donuk alacak olarak sınıflandırılıp, ayrılmış olan %100 üçüncü aşama beklenen zarar karşılığı ile birlikte geri kazanılmasına ilişkin makul beklenti kalmaması nedeniyle "Kredilerin Sınıflandırılması ve Bunlar için Ayrılacak Karşılıklara İlişkin Usul ve Esaslar Hakkında Yönetmelik" kapsamında muhasebesel olarak kayıtlardan düşülmüştür.

Türkiye Halk Bankası A.Ş.

31 Aralık 2022 Tarihinde Sona Eren Hesap Dönemine Ait Konsolide Olmayan Finansal Tablolara İlişkin Açıklama ve Dipnotlar

(Tutarlar aksi belirtilmedikçe Bin Türk Lirası (TL) olarak ifade edilmiştir.)

h.3. Yabancı para olarak kullandırılan kredilerden kaynaklanan donuk alacaklara ilişkin bilgiler: (*)

	III. Grup Tahsil İmkânı Sınırlı Krediler	IV. Grup Tahsili Şüpheli Krediler	V. Grup Zarar Niteliğindeki Krediler
Cari Dönem:			
Dönem Sonu Bakiyesi	341.012	786.304	3.966.189
Karşılık Tutarı (-)	279.800	783.961	3.835.240
Bilançodaki Net Bakiyesi	**61.212**	**2.343**	**130.949**
Önceki Dönem:			
Dönem Sonu Bakiyesi	373.702	32.607	4.264.678
Karşılık Tutarı (-)	319.850	13.697	3.551.380
Bilançodaki Net Bakiyesi	**53.852**	**18.910**	**713.298**

(*) Reeskont dahil edilmiştir.

h.4. Donuk alacakların kullanıcı gruplarına göre brüt ve net tutarlarının gösterimi:

	III. Grup Tahsil İmkanı Sınırlı Krediler	IV. Grup Tahsili Şüpheli Krediler	V. Grup Zarar Niteliğindeki Krediler
Cari Dönem (Net)	**1.663.825**	**1.090.915**	**676.986**
Gerçek ve Tüzel Kişilere Kullandırılan Krediler (Brüt)	3.442.182	3.279.970	11.871.885
Karşılık Tutarı (-)	1.778.357	2.189.055	11.194.899
Gerçek ve Tüzel Kişilere Kullandırılan Krediler (Net)	**1.663.825**	**1.090.915**	**676.986**
Bankalar (Brüt)	-	-	-
Karşılık Tutarı (-)	-	-	-
Bankalar (Net)	**-**	**-**	**-**
Diğer Krediler (Brüt)	-	-	-
Karşılık Tutarı (-)	-	-	-
Diğer Krediler (Net)	**-**	**-**	**-**
Önceki Dönem (Net)	**1.375.187**	**396.863**	**2.650.766**
Gerçek ve Tüzel Kişilere Kullandırılan Krediler (Brüt)	2.424.637	708.929	13.163.616
Karşılık Tutarı (-)	1.049.450	312.066	10.512.850
Gerçek ve Tüzel Kişilere Kullandırılan Krediler (Net)	**1.375.187**	**396.863**	**2.650.766**
Bankalar (Brüt)	-	-	-
Karşılık Tutarı (-)	-	-	-
Bankalar (Net)	**-**	**-**	**-**
Diğer Krediler (Brüt)	-	-	-
Karşılık Tutarı (-)	-	-	-
Diğer Krediler (Net)	**-**	**-**	**-**

Türkiye Halk Bankası A.Ş.

31 Aralık 2022 Tarihinde Sona Eren Hesap Dönemine Ait Konsolide Olmayan Finansal Tablolara İlişkin Açıklama ve Dipnotlar

(Tutarlar aksi belirtilmedikçe Bin Türk Lirası (TL) olarak ifade edilmiştir.)

ı) Donuk alacaklar için hesaplanan faiz tahakkukları, reeskontları ve değerleme farkları ile bunların karşılıklarına ilişkin bilgiler:

	III.Grup Tahsil İmkanı Sınırlı Krediler	IV.Grup Tahsili Şüpheli Krediler	V.Grup Zarar Niteliğindeki Krediler
Cari Dönem (Net)	**-**	**-**	**-**
Faiz Tahakkuk ve Reeskontları ile Değerleme Farkları	7.019	6.376	1.743.778
Karşılık Tutarı (-)	7.019	6.376	1.743.778
Önceki Dönem (Net)	**6.533**	**1.765**	**399.049**
Faiz Tahakkuk ve Reeskontları ile Değerleme Farkları	12.261	15.101	1.952.998
Karşılık Tutarı (-)	5.728	13.336	1.553.949

i) Zarar niteliğindeki krediler ve diğer alacaklar için tasfiye politikasının ana hatları:

Banka zarar niteliğindeki alacaklarını üç farklı politika ile tasfiye etmeye çalışmaktadır. Bu politikalar, 4743 sayılı yasa doğrultusunda Finansal Yeniden Yapılandırma Sözleşmesi ("FYYS") imzalamak, ödeme protokollerine bağlamak ve küçük tutarlı olanlar için kampanya şeklinde uygun ödeme koşulları sunmak şeklindedir. Bu kapsamda oluşturulan tasfiye politikası doğrultusunda önemli ölçüde tahsilat sağlanmıştır. Yapılan tahsilatlar öncelikle dava ve masraflara, anapara bakiyesine ve faiz alacaklarına mahsup edilmektedir.

j) Kayıttan düşme politikasına ilişkin açıklamalar:

TFRS 9 Finansal Araçlar Standardının ilgili maddeleri ve 27 Kasım 2019 tarihinde BDDK tarafından yapılan Karşılıklar Yönetmeliği düzenlemesi ile Bankalarca 5. grupta izlenen takipteki kredilerin makul beklenti kalmayan kısmının kayıttan düşülebilmesine imkan tanınmıştır.

Banka, cari dönemde 2.104.883 TL tutarında 5. grup takip kredisini makul beklenti kalmadığı gerekçesiyle kayıttan düşmüş olup, ilgili Karşılıklar Yönetmeliği değişikliğine uygun olarak kayıttan düşülen krediler sonrası Banka'nın takipteki kredi oranı %2,45'ten, %2,21'e düşmüştür. (Banka önceki dönemde, 8.113 TL tutarında 5. grup takip kredisini makul beklenti kalmadığı gerekçesiyle kayıttan düşmüş olup, söz konusu hususun takibe dönüşüm oranına etkisi bulunmamaktadır.)

(6) İtfa edilmiş maliyeti üzerinden değerlenen finansal varlıklara ilişkin açıklamalar:

a) Repo işlemlerine konu olanlar ve teminata verilen/bloke edilen itfa edilmiş maliyeti üzerinden değerlenen finansal varlıklara ilişkin bilgiler:

a.1. Teminata verilen / bloke edilen itfa edilmiş maliyeti üzerinden değerlenen finansal varlıklar:

	Cari Dönem		Önceki Dönem	
	TP	YP	TP	YP
Teminata Verilen/Bloke Edilen Menkul Değerler	109.707.592	55.559.702	55.081.664	49.778.434

Türkiye Halk Bankası A.Ş.

31 Aralık 2022 Tarihinde Sona Eren Hesap Dönemine Ait Konsolide Olmayan Finansal Tablolara İlişkin Açıklama ve Dipnotlar

(Tutarlar aksi belirtilmedikçe Bin Türk Lirası (TL) olarak ifade edilmiştir.)

a.2. Repo işlemlerine konu olan itfa edilmiş maliyeti üzerinden değerlenen finansal varlıklar:

	Cari Dönem		Önceki Dönem	
	TP	YP	TP	YP
Repo İşlemine Konu Edilen Menkul Değerler	46.157.728	17.310.081	8.858.706	4.975.643

b) İtfa edilmiş maliyeti üzerinden değerlenen devlet borçlanma senetlerine ilişkin bilgiler:

	Cari Dönem	Önceki Dönem
Devlet Tahvili	234.826.643	132.010.297
Hazine Bonosu	1.536.051	-
Diğer Kamu Borçlanma Senetleri	2.167.490	792.874
Toplam	**238.530.184**	**132.803.171**

c) İtfa edilmiş maliyeti üzerinden değerlenen finansal varlıklara ilişkin bilgiler:

	Cari Dönem	Önceki Dönem
Borçlanma Senetleri	240.989.996	132.853.694
Borsada İşlem Görenler	223.107.074	120.512.297
Borsada İşlem Görmeyenler	17.882.922	12.341.397
Değer Azalma Karşılığı (-)	-	-
Toplam	**240.989.996**	**132.853.694**

ç) İtfa edilmiş maliyeti üzerinden değerlenen finansal varlıkların yıl içindeki hareketleri:

	Cari Dönem	Önceki Dönem
Dönem Başındaki Değer	132.853.694	84.621.031
Parasal Varlıklarda Meydana Gelen Kur Farkları	23.487.246	17.795.411
Yıl İçindeki Alımlar[1]	91.774.783	37.931.041
Satış ve İtfa Yolu İle Elden Çıkarılanlar	(7.125.727)	(7.493.789)
Değer Azalışı Karşılığı(-)	-	-
Dönem Sonu Toplam	**240.989.996**	**132.853.694**

[1] 31 Aralık 2022 tarihi itibarıyla 67.405.111 TL reeskont tutarı ile 31 Aralık 2021 tarihindeki 31.918.103 TL reeskont tutarı arasındaki fark etkisi yıl içindeki alımlar satırında gösterilmiştir.

Türkiye Halk Bankası A.Ş.

31 Aralık 2022 Tarihinde Sona Eren Hesap Dönemine Ait Konsolide Olmayan Finansal Tablolara İlişkin Açıklama ve Dipnotlar

(Tutarlar aksi belirtilmedikçe Bin Türk Lirası (TL) olarak ifade edilmiştir.)

(7) İştiraklere ilişkin bilgiler (Net):

a) İştiraklere ilişkin bilgiler:

	Unvanı	Adres (Şehir/ Ülke)	Banka'nın Pay Oranı-Farklıysa Oy Oranı (%)	Banka Risk Grubu Pay Oranı (%)
1.	Demir-Halkbank NV [1]	Hollanda	30,00	30,00
2.	Kobi Girişim Sermayesi Yatırım Ortaklığı AŞ [1]	Ankara	31,47	33,12
3.	Yıldız Tekno Girişim Sermayesi Yatırım Ortaklığı AŞ [1][4]	İstanbul	33,33	33,33
4.	Kredi Kayıt Bürosu AŞ [2]	İstanbul	18,18	18,18
5.	Bileşim Finansal Teknolojiler ve Ödeme Sistemleri AŞ [2]	İstanbul	33,33	33,33

b) a)'daki sıraya göre iştiraklere ilişkin bilgiler:

	Aktif Toplamı	Özkaynak	Sabit Varlık Toplamı	Faiz Gelirleri	Menkul Değer Gelirleri	Cari Dönem Kâr/ Zararı	Önceki Dönem Kâr/Zararı	Gerçeğe Uygun Değeri [3]
1.	34.298.279	4.579.579	50.717	842.867	3.064	196.944	106.321	1.612.921
2.	228.749	226.721	1.323	27.652	-	156.706	13.794	-
3.	33.447	33.398	13	4.081	-	3.398	-	-
4.	781.026	34.415	320.607	67.411	-	(18.412)	58.105	-
5.	413.537	313.485	109.191	38.333	-	(35.010)	(5.804)	-

[1] Finansal bilgiler, 31 Aralık 2022 tarihli konsolidasyona esas finansal tablolardan alınmıştır.
[2] Finansal bilgiler, 31 Aralık 2022 tarihli bağımsız denetimden geçmemiş finansal tablolardan alınmıştır.
[3] Demir-Halkbank NV'nin gerçeğe uygun değeri 31 Aralık 2022 tarihi itibarıyla hazırlanan değerleme raporundan alınmıştır.
[4] Banka'nın %33,33 payına sahip olduğu iştiraklerinden Yıldız Tekno Girişim Sermayesi Yatırım Ortaklığı AŞ cari dönem içerisinde kurulmuştur.

c) İştiraklere ilişkin hareket tablosu:

	Cari Dönem	Önceki Dönem
Dönem Başı Değeri	1.296.997	752.310
Dönem İçi Hareketler	467.940	544.687
Alışlar[1][2][3]	79.539	57.243
Bedelsiz Edinilen Hisse Senetleri	-	-
Cari Yıl Payından Alınan Kâr	-	-
Satışlar	-	-
Transfer[3]	(5.595)	(57.243)
Yeniden Değerleme Azalışı (-) / Artışı	393.996	544.687
Değer Azalma Karşılıkları (-) / İptalleri	-	-
Dönem Sonu Değeri	**1.764.937**	**1.296.997**
Sermaye Taahhütleri	-	-
Dönem Sonu Sermaye Katılma Payı (%)	-	-

[1] Banka, cari dönemde, Bileşim Finansal Teknolojiler ve Ödeme Sistemleri AŞ'nin bedelli sermaye arttırımı nedeniyle 64.994 TL ödeme gerçekleştirmiştir.
[2] Cari dönem içerisinde kurulan Yıldız Tekno Girişim Sermayesi Yatırım Ortaklığı AŞ için Banka tarafından 10.000 TL ödeme gerçekleştirilmiştir.
[3] Banka, cari dönemde, Platform Ödeme Hizmetleri ve Elektronik Para AŞ'nin %13,33 hissesini 700 TL bedelle satın alarak hisse oranını önce %33,33'e çıkarmış, daha sonra Şirket'in %66,67 hissesini 3.845 TL bedelle satın alarak hisse oranını %100'e çıkarmış ve söz konusu Şirketi bağlı ortaklıklar hesabına transfer etmiştir.

Türkiye Halk Bankası A.Ş.

31 Aralık 2022 Tarihinde Sona Eren Hesap Dönemine Ait Konsolide Olmayan Finansal Tablolara İlişkin Açıklama ve Dipnotlar

(Tutarlar aksi belirtilmedikçe Bin Türk Lirası (TL) olarak ifade edilmiştir.)

ç) İştiraklere ilişkin sektör bilgileri ve bunlara ilişkin kayıtlı tutarlar:

	Cari Dönem	Önceki Dönem
Bankalar	1.612.921	1.218.924
Sigorta Şirketleri	-	-
Faktoring Şirketleri	-	-
Leasing Şirketleri	-	-
Finansman Şirketleri	-	-
Diğer Mali İştirakler	21.518	11.518
Diğer Mali Olmayan İştirakler	130.498	66.555

d) Borsaya kote edilen iştirakler:

Bulunmamaktadır.

(8) Bağlı ortaklıklara ilişkin bilgiler (Net):

a) Bağlı ortakların özkaynak kalemlerine ilişkin bilgiler[1]:

	Halk Yatırım Menkul Değerler AŞ	Halk Gayrimenkul Yatırım Ortaklığı AŞ	Halk Finansal Kiralama AŞ	Halk Banka AD, Skopje	Halk Faktoring AŞ	Halk Bank AD, Beograd	Halk Varlık Kiralama AŞ
ANA SERMAYE							
Ödenmiş Sermaye	150.000	1.570.000	523.000	1.338.698	246.000	754.199	100
Ödenmiş Sermaye Enflasyon Düzeltme Farkı	-	-	-	-	-	-	-
Hisse Senedi İhraç Primleri	-	50.372	-	11.633	-	773.455	-
Yedek Akçeler	135.372	50.817	34.246	2.769.832	127.042	2.221.736	3.088
Türkiye Muhasebe Standartları uyarınca özkaynaklara yansıtılan kazançlar	11.174	4.841.036	2.071	-	10	-	-
Kâr	**419.256**	**3.551**	**208.609**	**70.296**	**177.856**	**205.391**	**1.711**
Net Dönem Kârı	*419.256*	*3.551*	*234.525*	*200.623*	*177.856*	*205.391*	*1.711*
Geçmiş Yıllar Kârı/Zararı	-	-	*(25.916)*	*(130.327)*	-	-	-
İştirakler, bağlı ortaklıklar ve birlikte kontrol edilen ortaklıklardan bedelsiz olarak edinilen ve dönem karı içerisinde muhasebeleştirilmeyen hisseler	-	-	-	-	-	-	-
Net dönem zararı ile geçmiş yıllar zararı toplamının yedek akçelerle karşılanamayan kısmı ile TMS uyarınca özkaynaklara yansıtılan kayıplar(-)	-	-	-	79.638	-	320.868	-
Faaliyet Kiralaması Geliştirme Maliyetleri(-)	-	-	-	18.845	-	16.419	-
Maddi Olmayan Duran Varlıklar (-)	10.796	1.973	1.594	60.345	4.373	169.825	-
Ana Sermaye Toplamı	**705.006**	**6.513.803**	**766.332**	**4.031.631**	**546.535**	**3.447.669**	**4.899**
KATKI SERMAYE	**-**	**-**	**93.321**	**97.633**	**28.252**	**45.002**	**-**
SERMAYE	**705.006**	**6.513.803**	**859.653**	**4.129.264**	**574.787**	**3.492.671**	**4.899**
NET KULLANILABİLİR ÖZKAYNAK	**705.006**	**6.513.803**	**859.653**	**4.129.264**	**574.787**	**3.492.671**	**4.899**

[1] Söz konusu değerler 31 Aralık 2022 tarihli konsolidasyona esas finansal tablolardan alınmıştır.

Türkiye Halk Bankası A.Ş.

31 Aralık 2022 Tarihinde Sona Eren Hesap Dönemine Ait Konsolide Olmayan Finansal Tablolara İlişkin Açıklama ve Dipnotlar

(Tutarlar aksi belirtilmedikçe Bin Türk Lirası (TL) olarak ifade edilmiştir.)

Bağlı ortakların içsel sermaye yeterliliği değerlendirme yaklaşımı bulunmamaktadır.

Ödenmiş sermaye; esas sözleşmede Türk parası olarak belirtilen ve ticaret siciline tescil edilmiş bulunan sermaye tutarıdır.

Ödenmiş sermaye enflasyon düzeltme farkı; özkaynak kalemlerinin enflasyona göre düzeltilmesinden kaynaklanan farklardır.

Olağanüstü yedekler; yıllık vergi sonrası kardan yasal yedeklerin ayrılmasından sonra, genel kurul kararı uyarınca ayrılan yedek akçelerdir.

Yasal yedekler; 6102 sayılı Türk Ticaret Kanunu'nun ilgili hükümleri ve kuruluş kanunları gereğince yıllık kardan ayrılan yedek akçelerdir.

b) Bağlı ortaklıklara ilişkin bilgiler:

	Unvanı	Adres (Şehir / Ülke)	Banka'nın Pay Oranı-Farklıysa Oy Oranı (%)	Banka Risk Grubunun Pay Oranı (%)
1.	Halk Yatırım Menkul Değerler AŞ [1]	İstanbul	100,00	100,00
2.	Halk Gayrimenkul Yatırım Ortaklığı AŞ [1] [2] [3]	İstanbul	79,33	79,36
3.	Halk Finansal Kiralama AŞ [1]	İstanbul	100,00	100,00
4.	Halk Banka AD, Skopje [1]	Makedonya	99,56	99,56
5.	Halk Faktoring AŞ [1]	İstanbul	100,00	100,00
6.	Halkbank A.D. Beograd [1]	Sırbistan	100,00	100,00
7.	Halk Varlık Kiralama AŞ [1]	İstanbul	100,00	100,00
8.	Platform Ödeme Hizmetleri ve Elektronik Para AŞ [4]	İstanbul	100,00	100,00

c) b)'deki sıraya göre bağlı ortaklıklara ilişkin bilgiler: [1]

	Aktif Toplamı	Özkaynak	Sabit Varlık Toplamı	Faiz Gelirleri	Menkul Değer Gelirleri	Cari Dönem Kar/Zararı	Önceki Dönem Kar/Zararı	Gerçeğe Uygun Değeri
1.	3.765.683	715.802	25.107	390.409	14.937	419.256	197.868	1.090.578
2.	10.807.979	6.472.642	7.088.761	28.296	6.253	3.551	40.160	7.400.240
3.	7.186.625	767.926	8.891	796.460	-	234.525	75.184	811.319
4.	26.972.319	4.110.821	901.636	737.610	38.175	200.623	38.472	4.103.294
5.	3.783.697	550.908	7.574	709.044	-	177.856	67.633	931.982
6.	18.857.208	3.633.913	436.697	559.397	70.410	205.391	83.117	3.497.880
7.	3.174.006	4.899	1	-	-	1.711	850	6.182
8.	101.191	101.066	214	2.653	-	737	922	100.345

[1] Söz konusu değerler 31 Aralık 2022 tarihli konsolidasyona esas finansal tablolardan alınmıştır.
[2] Halk Gayrimenkul Yatırım Ortaklığı AŞ borsa fiyatı ile değerlenmiştir.
[3] Halk Gayrimenkul Yatırım Ortaklığı AŞ 22 Şubat 2013 tarihinde halka arz edilmiş olup, hisseleri Borsa İstanbul AŞ'de işlem görmektedir.
[4] Söz konusu değerler, 31 Aralık 2022 tarihli finansal tablolardan alınmıştır.

Türkiye Halk Bankası A.Ş.

31 Aralık 2022 Tarihinde Sona Eren Hesap Dönemine Ait Konsolide Olmayan Finansal Tablolara İlişkin Açıklama ve Dipnotlar

(Tutarlar aksi belirtilmedikçe Bin Türk Lirası (TL) olarak ifade edilmiştir.)

ç) Bağlı ortaklıklara ilişkin hareket tablosu:

	Cari Dönem	Önceki Dönem
Dönem Başı Değeri	**7.665.664**	**5.497.082**
Dönem İçi Hareketler	10.276.156	2.168.582
Alışlar[1][2][3][4][5][6]	2.266.422	506.941
Bedelsiz Edinilen Hisse Senetleri	28.785	81.981
Cari Yıl Payından Alınan Kar	-	-
Satışlar	-	-
Transfer	5.595	-
Yeniden Değerleme Artışı/Azalışı	7.975.354	1.579.660
Değer Azalma Karşılıkları (-) / İptalleri	-	-
Dönem Sonu Değeri	**17.941.820**	**7.665.664**
Sermaye Taahhütleri	-	-
Dönem Sonu Sermaye Katılma Payı (%)	-	-

[1] Banka, cari dönemde, Halk Gayrimenkul Yatırım Ortaklığı AŞ'nin bedelli sermaye arttırımı nedeniyle 367.008 TL ödeme gerçekleştirmiştir.
[2] Banka, cari dönemde, Halk Faktoring AŞ'nin bedelli sermaye arttırımı nedeniyle 150.000 TL ödeme gerçekleştirmiştir.
[3] Banka, cari dönemde, Halk Finansal Kiralama AŞ'nin bedelli sermaye arttırımı nedeniyle 200.000 TL ödeme gerçekleştirmiştir.
[4] Banka, bedelli sermaye arttırımı sonucunda 539.663 TL ödeyerek Makedonya'da bulunan Halk Banka AD, Skopje'deki hisse oranını %99,56'ya çıkarmıştır.
[5] Banka, cari dönemde, Platform Ödeme Hizmetleri ve Elektronik Para AŞ'nin bedelli sermaye arttırımı nedeniyle 94.750 TL ödeme gerçekleştirmiştir.
[6] Banka, cari dönemde, Halkbank A.D. Beograd'ın bedelli sermaye arttırımı nedeniyle 915.001 TL ödeme gerçekleştirmiştir.

d) Bağlı ortaklıklara ilişkin sektör bilgileri ve bunlara ilişkin kayıtlı tutarlar:

	Cari Dönem	Önceki Dönem
Bankalar	7.601.174	4.585.604
Sigorta Şirketleri	-	-
Faktoring Şirketleri	931.982	362.348
Leasing Şirketleri	811.319	471.661
Finansman Şirketleri	-	-
Diğer Mali Bağlı Ortaklıklar	8.497.000	2.246.051
Diğer Mali Olmayan Bağlı Ortaklıklar	100.345	-

e) Borsaya kote edilen bağlı ortaklıklar:

	Cari Dönem	Önceki Dönem
Yurtiçi Borsalara Kote Edilenler [1]	7.400.240	1.710.255
Yurtdışı Borsalara Kote Edilenler	-	-

[1] Banka'nın bağlı ortaklıklarından Halk Gayrimenkul Yatırım Ortaklığı AŞ 22 Şubat 2013 tarihinde halka arz edilmiş olup, hisseleri Borsa İstanbul AŞ'de işlem görmektedir.

Türkiye Halk Bankası A.Ş.

31 Aralık 2022 Tarihinde Sona Eren Hesap Dönemine Ait Konsolide Olmayan Finansal Tablolara İlişkin Açıklama ve Dipnotlar

(Tutarlar aksi belirtilmedikçe Bin Türk Lirası (TL) olarak ifade edilmiştir.)

(9) Birlikte kontrol edilen ortaklıklar:

Bulunmamaktadır.

(10) Kiralama işlemlerinden alacaklara ilişkin bilgiler (Net):

Bulunmamaktadır.

(11) Riskten korunma amaçlı türev finansal varlıklara ilişkin açıklamalar:

Bulunmamaktadır.

(12) Maddi duran varlıklara ilişkin açıklamalar:

Cari Dönem	Önceki Dönem Sonu Bakiyesi	Girişler	Yeniden Değerleme Artışları	Çıkışlar (-)	Transfer	Dönem Sonu Bakiyesi
Maliyet						
Gayrimenkul	2.756.675	143.452	3.279.031	343.158	-	5.836.000
Finansal Kiralama ile Edinilen MDV	-	-	-	-	-	-
Kullanım Hakkı Varlığı	1.250.525	751.602	-	276.783	-	1.725.344
Büro Makinaları	1.019.491	583.060	-	50.991	-	1.551.560
Elden Çıkarılacak Kıymetler	4.562.261	2.065.395	-	1.915.880	-	4.711.776
Faaliyet Kiralaması Geliştirme Maliyetleri	387.045	268.118	-	-	-	655.163
Diğer	374.304	78.762	-	10.999	-	442.067
Toplam Maliyet	**10.350.301**	**3.890.389**	**3.279.031**	**2.597.811**	**-**	**14.921.910**
Birikmiş Amortisman (-)						
Gayrimenkul	401.449	20.369	514.846	75.358	-	861.306
Finansal Kiralama ile Edinilen MDV	-	-	-	-	-	-
Kullanım Hakkı Varlığı	469.596	260.426	-	163.426	-	566.596
Büro Makinaları	658.640	159.773	-	9.584	-	808.829
Elden Çıkarılacak Kıymetler	22.074	21.264	-	11.101	-	32.237
Faaliyet Kiralaması Geliştirme Maliyetleri	196.784	72.442	-	-	-	269.226
Diğer	264.541	27.855	-	5.462	-	286.934
Toplam Birikmiş Amortisman	**2.013.084**	**562.129**	**514.846**	**264.931**	**-**	**2.825.128**
Değer Düşüş Karşılığı (-)						
Gayrimenkul	15.325	-	8.658	-	-	23.983
Finansal Kiralama ile Edinilen MDV	-	-	-	-	-	-
Büro Makinaları	-	-	-	-	-	-
Elden Çıkarılacak Kıymetler	4.355	-	-	-	-	4.355
Toplam Değer Düşüş Karşılığı (-)	**19.680**	**-**	**8.658**	**-**	**-**	**28.338**
Net Defter Değeri	**8.317.537**	**3.328.260**	**2.755.527**	**2.332.880**	**-**	**12.068.444**

Türkiye Halk Bankası A.Ş.

31 Aralık 2022 Tarihinde Sona Eren Hesap Dönemine Ait Konsolide Olmayan Finansal Tablolara İlişkin Açıklama ve Dipnotlar

(Tutarlar aksi belirtilmedikçe Bin Türk Lirası (TL) olarak ifade edilmiştir.)

Önceki Dönem	Önceki Dönem Sonu Bakiyesi	Girişler	Yeniden Değerleme Artışları	Çıkışlar (-)	Transfer	Dönem Sonu Bakiyesi
Maliyet						
Gayrimenkul	2.124.315	95.352	579.331	42.323	-	2.756.675
Finansal Kiralama ile Edinilen MDV	-	-	-	-	-	-
Kullanım Hakkı Varlığı	1.051.315	494.755	-	295.545	-	1.250.525
Büro Makinaları	983.641	92.925	-	57.075	-	1.019.491
Elden Çıkarılacak Kıymetler	4.680.512	1.889.572	-	2.007.823	-	4.562.261
Faaliyet Kiralaması Geliştirme Maliyetleri	262.577	124.468	-	-	-	387.045
Diğer	355.715	35.563	-	16.974	-	374.304
Toplam Maliyet	**9.458.075**	**2.732.635**	**579.331**	**2.419.740**	**-**	**10.350.301**
Birikmiş Amortisman (-)						
Gayrimenkul	253.984	11.716	139.675	3.926	-	401.449
Finansal Kiralama ile Edinilen MDV	-	-	-	-	-	-
Kullanım Hakkı Varlığı	309.272	223.906	-	63.582	-	469.596
Büro Makinaları	550.671	142.568	-	34.599	-	658.640
Elden Çıkarılacak Kıymetler	23.299	16.373	-	17.598	-	22.074
Faaliyet Kiralaması Geliştirme Maliyetleri	154.592	42.192	-	-	-	196.784
Diğer	271.835	21.732	-	29.026	-	264.541
Toplam Birikmiş Amortisman	**1.563.653**	**458.487**	**139.675**	**148.731**	**-**	**2.013.084**
Değer Düşüş Karşılığı (-)						
Gayrimenkul	12.774	-	3.023	472	-	15.325
Finansal Kiralama ile Edinilen MDV	-	-	-	-	-	-
Büro Makinaları	-	-	-	-	-	-
Elden Çıkarılacak Kıymetler	4.355	-	-	-	-	4.355
Toplam Değer Düşüş Karşılığı (-)	**17.129**	**-**	**3.023**	**472**	**-**	**19.680**
Net Defter Değeri	**7.877.293**	**2.274.148**	**436.633**	**2.270.537**	**-**	**8.317.537**

Türkiye Halk Bankası A.Ş.

31 Aralık 2022 Tarihinde Sona Eren Hesap Dönemine Ait Konsolide Olmayan Finansal Tablolara İlişkin Açıklama ve Dipnotlar

(Tutarlar aksi belirtilmedikçe Bin Türk Lirası (TL) olarak ifade edilmiştir.)

(13) Maddi olmayan duran varlıklara ilişkin açıklamalar:

Cari Dönem	Önceki Dönem	Girişler	Çıkışlar (-)	Transfer	Dönem Sonu
Maliyet:					
Diğer Maddi Olmayan Duran Varlıklar	923.967	221.680	-	-	1.145.647
Toplam Maliyet	**923.967**	**221.680**	**-**	**-**	**1.145.647**
Birikmiş Amortisman (-)					
Diğer Maddi Olmayan Duran Varlıklar	410.031	161.148	-	-	571.179
Toplam Birikmiş Amortisman	**410.031**	**161.148**	**-**	**-**	**571.179**
Net Defter Değeri	**513.936**	**60.532**	**-**	**-**	**574.468**

Önceki Dönem	Önceki Dönem	Girişler	Çıkışlar (-)	Transfer	Dönem Son
Maliyet:					
Diğer Maddi Olmayan Duran Varlıklar	834.820	89.147	-	-	923.967
Toplam Maliyet	**834.820**	**89.147**	**-**	**-**	**923.967**
Birikmiş Amortisman (-)					
Diğer Maddi Olmayan Duran Varlıklar	261.895	148.136	-	-	410.031
Toplam Birikmiş Amortisman	**261.895**	**148.136**	**-**	**-**	**410.031**
Net Defter Değeri	**572.925**	**(58.989)**	**-**	**-**	**513.936**

Türkiye Halk Bankası A.Ş.

31 Aralık 2022 Tarihinde Sona Eren Hesap Dönemine Ait Konsolide Olmayan Finansal Tablolara İlişkin Açıklama ve Dipnotlar

(Tutarlar aksi belirtilmedikçe Bin Türk Lirası (TL) olarak ifade edilmiştir.)

(14) Yatırım amaçlı gayrimenkullere ilişkin açıklamalar:

	Cari Dönem	Önceki Dönem
Maliyet		
Önceki Dönem Sonu Bakiyesi	445.071	435.639
İktisap Edilenler	3.695	9.432
Transferler	-	-
Elden Çıkarılanlar	-	-
Değer Düşüş Karşılığı	-	-
Toplam Maliyet	**448.766**	**445.071**
Birikmiş Amortisman (-)		
Önceki Dönem Sonu Bakiyesi	85.319	81.992
Dönem İçinde İntikal	3.391	3.327
Transferler	-	-
Elden Çıkarılanlar	-	-
Değer Düşüş Karşılığı	-	-
Toplam Birikmiş Amortisman (-)	**88.710**	**85.319**
Net Defter Değeri	**360.056**	**359.752**

(15) Ertelenmiş vergi varlığına ilişkin açıklamalar:

	Cari Dönem	Önceki Dönem
Ertelenmiş Vergi Aktifi/(Pasifi)		
Karşılıklar [1]	12.065.255	3.214.984
Finansal Varlıkların Değerlemesi	(2.221.419)	(5.527.489)
Diğer	(1.406.117)	2.469.899
Net Ertelenmiş Vergi Aktifi/(Pasifi):	**8.437.719**	**157.394**
Özkaynaklar Altında Muhasebeleştirilen Ertelenmiş Vergi	**(2.783.046)**	**280.925**
Gerçeğe Uygun Değer Farkı Diğer Kapsamlı Gelire Yansıtılan Menkul Kıy. İç Verim-Borsa Rayiç farkı	(2.665.989)	379.540
Aktüeryal Kayıp/Kazanç	470.093	117.935
Gayrimenkul Yeniden Değerleme	(587.150)	(216.550)

[1] Çalışan hakları yükümlülükleri ve diğer karşılıklardan oluşmaktadır.

Türkiye Halk Bankası A.Ş.

31 Aralık 2022 Tarihinde Sona Eren Hesap Dönemine Ait Konsolide Olmayan Finansal Tablolara İlişkin Açıklama ve Dipnotlar

(Tutarlar aksi belirtilmedikçe Bin Türk Lirası (TL) olarak ifade edilmiştir.)

(16) Satış amaçlı elde tutulan ve durdurulan faaliyetlere ilişkin duran varlıklara ilişkin açıklamalar:

Bulunmamaktadır.

(17) Diğer aktiflere ilişkin bilgiler:

Bilançonun diğer aktifler kalemi 18.186.975 TL (31 Aralık 2021: 6.483.746 TL) olup, bilanço toplamının %10'unu aşmamaktadır.

II. BİLANÇONUN PASİF HESAPLARINA İLİŞKİN AÇIKLAMA VE DİPNOTLAR

(1) Mevduata/toplanan fonlara ilişkin bilgiler:

a) Mevduatın/toplanan fonların vade yapısına ilişkin bilgiler:

Cari Dönem

	Vadesiz	7 Gün İhbarlı	1 Aya Kadar	1-3 Ay	3-6 Ay	6 Ay-1 Yıl	1 Yıl ve Üstü	Birikimli Mevduat	Toplam
Tasarruf Mevduatı	24.118.081	-	8.307.357	63.747.128	105.970.538	6.174.864	4.274.725	119.802	212.712.495
Döviz Tevdiat Hesabı	87.869.418	-	44.323.679	157.107.794	28.394.564	7.704.248	14.616.868	23.189	340.039.760
Yurtiçinde Yer. K.	*76.991.830*	-	*42.417.062*	*150.678.266*	*27.557.992*	*6.105.336*	*10.209.124*	*22.365*	*313.981.975*
Yurtdışında Yer.K	*10.877.588*	-	*1.906.617*	*6.429.528*	*836.572*	*1.598.912*	*4.407.744*	*824*	*26.057.785*
Resmi Kur. Mevduatı	6.713.701	-	60.362.673	6.116.194	904.955	21.801	17.221	-	74.136.545
Tic. Kur. Mevduatı	52.982.514	-	57.604.663	57.859.345	34.238.292	6.557.775	4.083.234	-	213.325.823
Diğ. Kur. Mevduatı	3.448.365	-	5.340.727	18.482.502	6.753.311	7.144.804	570.948	-	41.740.657
Kıymetli Maden DH	36.848.593	-	193.786	6.095.225	338.744	169.169	213.370	-	43.858.887
Bankalararası Mevduat	92.281.429	-	15.904.749	26.839.575	108	82.503	-	-	135.108.364
TC Merkez Bankası	*1.779*	-	-	-	-	-	-	-	*1.779*
Yurtiçi Bankalar	*381.409*	-	*14.886.939*	*16.215.175*	*108*	*82.503*	-	-	*31.566.134*
Yurtdışı Bankalar	*87.003.981*	-	*217.361*	*10.624.400*	-	-	-	-	*97.845.742*
Katılım Bankaları	*4.894.260*	-	*800.449*	-	-	-	-	-	*5.694.709*
Toplam	**304.262.101**	**-**	**192.037.634**	**336.247.763**	**176.600.512**	**27.855.164**	**23.776.366**	**142.991**	**1.060.922.531**

[*] TCMB ve T.C. Hazine ve Maliye Bakanlığı tarafından duyurusu yapılan kur korumalı mevduat ürünlerine ilişkin olarak Banka'nın 31 Aralık 2022 tarihi itibarıyla reeskont hariç toplam 147.918.128 TL mevduat bakiyesi bulunmaktadır.

Türkiye Halk Bankası A.Ş.

31 Aralık 2022 Tarihinde Sona Eren Hesap Dönemine Ait Konsolide Olmayan Finansal Tablolara İlişkin Açıklama ve Dipnotlar

(Tutarlar aksi belirtilmedikçe Bin Türk Lirası (TL) olarak ifade edilmiştir.)

Önceki Dönem

	Vadesiz	7 Gün İhbarlı	1 Aya Kadar	1-3 Ay	3-6 Ay	6 Ay-1 Yıl	1 Yıl ve Üstü	Birikimli Mevduat	Toplam
Tasarruf Mevduatı	14.770.570	-	9.301.522	61.536.172	16.277.055	2.544.494	3.720.806	132.027	108.282.646
Döviz Tevdiat Hesabı	70.781.423	-	37.579.282	158.239.770	7.306.978	6.458.451	12.284.973	20.344	292.671.221
Yurtiçinde Yer. K.	*64.071.897*	-	*36.689.100*	*153.563.705*	*6.800.758*	*4.983.025*	*8.309.005*	*19.744*	*274.437.234*
Yurtdışında Yer.K	*6.709.526*	-	*890.182*	*4.676.065*	*506.220*	*1.475.426*	*3.975.968*	*600*	*18.233.987*
Resmi Kur. Mevduatı	5.162.007	-	5.159.673	4.843.268	535.623	53.068	15.044	-	15.768.683
Tic. Kur. Mevduatı	19.347.805	-	24.818.251	32.649.249	1.582.430	1.414.218	2.042.503	-	81.854.456
Diğ. Kur. Mevduatı	1.532.264	-	3.505.395	13.905.284	2.023.206	2.673.524	6.073.817	-	29.713.490
Kıymetli Maden DH	28.229.042	-	197.454	4.914.191	243.446	136.356	234.127	-	33.954.616
Bankalararası Mevduat	28.311.953	-	19.703.212	15.570.775	73.419	-	-	-	63.659.359
TC Merkez Bankası	*27.637*	-	-	-	-	-	-	-	*27.637*
Yurtiçi Bankalar	*377.832*	-	*19.480.597*	*10.091.593*	*73.419*	-	-	-	*30.023.441*
Yurtdışı Bankalar	*27.906.484*	-	*222.615*	*5.479.182*	-	-	-	-	*33.608.281*
Katılım Bankaları	-	-	-	-	-	-	-	-	-
Toplam	**168.135.064**	**-**	**100.264.789**	**291.658.709**	**28.042.157**	**13.280.111**	**24.371.270**	**152.371**	**625.904.471**

(*) TCMB ve T.C. Hazine ve Maliye Bakanlığı tarafından duyurusu yapılan kur korumalı mevduat ürünlerine ilişkin olarak Banka'nın 31 Aralık 2021 tarihi itibarıyla reeskont hariç toplam 13.050.234 TL mevduat bakiyesi bulunmaktadır.

b) Tasarruf mevduatına/Tasarruf Mevduatı Sigorta Fonu kapsamında bulunan özel cari ve katılma hesaplarına ilişkin bilgiler:

b.1. Sigorta limitini aşan tutarlar:

b.1.1. Mevduat sigortası kapsamında bulunan ve mevduat sigortası limitini aşan tasarruf mevduatına ilişkin bilgiler:

Tasarruf Mevduatı	Sigorta Kapsamında Bulunan		Sigorta Limitini Aşan	
	Cari Dönem	Önceki Dönem	Cari Dönem	Önceki Dönem
Tasarruf Mevduatı	65.042.724	45.658.688	147.363.380	62.400.473
Tasarruf Mevduatı Niteliğini Haiz DTH	46.335.866	38.102.218	147.221.761	134.235.893
Tasarruf Mevduatı Niteliğini Haiz Diğ.H.	-	-	-	-
Yurt dışı Şubelerde Bulunan Yabancı Mercilerin Sigortasına Tabi Hesaplar	1.252.749	535.794	-	-
Kıyı Bnk.Blg. Şubelerde Bulunan Yabancı Mercilerin Sigorta Tabi Hesaplar	-	-	-	-

27 Ağustos 2022 tarihli ve 31936 sayılı Resmi Gazete'de yayımlanan "Sigortaya Tabi Mevduat ve Katılım Fonları ile Tasarruf Mevduatı Sigorta Fonunca Tahsil Olunacak Primlere Dair Yönetmelikte Değişiklik Yapılmasına İlişkin Yönetmelik" uyarınca kredi kuruluşları nezdinde bulunan resmi kuruluşlar, kredi kuruluşları ve finansal kuruluşlara ait olanlar haricindeki tüm mevduat ve katılım fonları sigorta kapsamına alınmıştır. Bu kapsamda sigortaya tabi bulunan ticari mevduat bakiyesi 24.870.348 TL olup, söz konusu tutar sigorta kapsamında bulunan/sigorta limitini aşan tasarruf mevduatı bilgilerinin yer aldığı yukarıdaki tabloya dahil edilmemiştir.

Türkiye Halk Bankası A.Ş.

31 Aralık 2022 Tarihinde Sona Eren Hesap Dönemine Ait Konsolide Olmayan Finansal Tablolara İlişkin Açıklama ve Dipnotlar

(Tutarlar aksi belirtilmedikçe Bin Türk Lirası (TL) olarak ifade edilmiştir.)

b.1.2. Yurt dışı şubelerdeki tasarruf mevduatı, mevzuat gereği tasarruf mevduatı sigorta fonu kapsamına dahil edilmemekte, yurt dışındaki yasal mevzuata uygun olarak yurt dışı mercilerin sigortasına tabi tutulmaktadır.

c) Mevduat Sigortası kapsamında bulunmayan gerçek kişilerin mevduatı:

	Cari Dönem	Önceki Dönem
Yurt dışı Şubelerde Bulunan Mevduat ve Diğer Hesaplar	524.208	395.337
Hâkim Ortaklar ile Bunların Ana, Baba, Eş ve Velayet Altındaki Çocuklarına Ait Mevduat ile Diğer Hesaplar	-	-
Yönetim veya Müdürler Kurulu Başkan ve Üyeler, Genel Müdür ve Yardımcıları ile Bunların Ana, Baba, Eş ve Velayet Altındaki Çocuklarına Ait Mevduat ile Diğer Hesaplar	9.454	3.899
26/9/2004 Tarihli ve 5237 Sayılı TCK'nın 282'nci Maddesindeki Suçtan Kaynaklanan Mal Varlığı Değerleri Kapsamına Giren Mevduat ile Diğer Hesaplar	-	-
Türkiye'de Münhasıran Kıyı Bankacılığı Faaliyeti Göstermek Üzere Kurulan Mevduat Bankalarında Bulunan Mevduat	-	-

(2) Türev finansal yükümlülüklere ilişkin bilgiler:

Alım satım amaçlı türev finansal borçlara ilişkin negatif farklar tablosu:

	Cari Dönem		Önceki Dönem	
	TP	YP	TP	YP
Vadeli İşlemler	-	130.934	-	287.630
Swap İşlemleri	-	645.725	357	2.154.315
Futures İşlemleri	-	-	-	-
Opsiyonlar	-	46.884	17.830	10.119
Diğer	-	-	-	-
Toplam	**-**	**823.543**	**18.187**	**2.452.064**

(3) Alınan kredilere ilişkin bilgiler:

a) Bankalar ve diğer mali kuruluşlara ilişkin genel bilgiler:

	Cari Dönem		Önceki Dönem	
	TP	YP	TP	YP
T.C. Merkez Bankası Kredileri	-	-	-	-
Yurtiçi Banka ve Kuruluşlardan	177.716	1.527.077	498.522	1.781.127
Yurtdışı Banka, Kuruluş ve Fonlardan	2.551	11.714.719	-	11.265.691
Toplam	**180.267**	**13.241.796**	**498.522**	**13.046.818**

Türkiye Halk Bankası A.Ş.

31 Aralık 2022 Tarihinde Sona Eren Hesap Dönemine Ait Konsolide Olmayan Finansal Tablolara İlişkin Açıklama ve Dipnotlar

(Tutarlar aksi belirtilmedikçe Bin Türk Lirası (TL) olarak ifade edilmiştir.)

b) Alınan kredilerin vade ayrımına göre gösterilmesi:

	Cari Dönem		Önceki Dönem	
	TP	YP	TP	YP
Kısa Vadeli	144.838	130.958	363.399	277.642
Orta ve Uzun Vadeli	35.429	13.110.838	135.123	12.769.176
Toplam	**180.267**	**13.241.796**	**498.522**	**13.046.818**

c) Banka'nın yükümlülüklerinin yoğunlaştığı alanlara ilişkin ilave açıklamalar:

Yükümlülüklerin yoğunlaştığı alanlar, fon sağlayan müşteriler, sektör grupları veya risk yoğunlaşmasının görüldüğü diğer kriterler:

Banka'nın en önemli yükümlülük kaynağı mevduat olup, mevduatın %20,05'i tasarruf ve %32,05'i döviz tevdiat hesapları şeklinde ağırlık kazanmaktadır. Banka, kısa vadeli likidite ihtiyacını karşılamak için para piyasalarından da borçlanmaktadır.

Banka'nın, bankalar mevduatının %80,99'u, diğer mevduatlarının ise %41,47'si yabancı para mevduatlardan oluşmaktadır.

(4) İhraç Edilen Menkul Kıymetler (Net):

	Cari Dönem		Önceki Dönem	
	TP	YP	TP	YP
Bono	7.107.044	-	4.694.698	-
Tahvil	857.411	-	706.982	-
Varlığa Dayalı Menkul Kıymet	1.011.622	-	1.011.622	-
Toplam	**8.976.077**	**-**	**6.413.302**	**-**

(5) Fonlara ilişkin bilgiler:

Fonlar, fon sahibi bakanlık ya da kuruluşlar ile Banka arasında yapılan protokollerle belirlenen esaslar çerçevesinde kredi olarak kullandırılır.

Fonların vade yapısı:

	Cari Dönem	Önceki Dönem
Kısa Vadeli	1.411	1.350
Uzun Vadeli	236.131	137.191
Toplam	**237.542**	**138.541**

Türkiye Halk Bankası A.Ş.

31 Aralık 2022 Tarihinde Sona Eren Hesap Dönemine Ait Konsolide Olmayan Finansal Tablolara İlişkin Açıklama ve Dipnotlar

(Tutarlar aksi belirtilmedikçe Bin Türk Lirası (TL) olarak ifade edilmiştir.)

(6) Diğer yükümlülüklere ilişkin bilgiler:

Bilançonun diğer yükümlülükler kalemi bilanço toplamının %10'unu aşmamaktadır. (31 Aralık 2021: Bilançonun diğer yükümlülükler kalemi bilanço toplamının %10'unu aşmamaktadır.)

(7) Kiralama işlemlerinden borçlara ilişkin bilgiler (Net):

a) Finansal kiralama sözleşmelerinde kira taksitlerinin belirlenmesinde kullanılan kriterler, yenileme ve satın alma opsiyonları ile sözleşmede yer alan kısıtlamalar hususlarında bankaya önemli yükümlülükler getiren hükümlerle ilgili genel açıklamalar:

Var olan sözleşmelerde kira taksitleri kiralanan menkullerin kullanım ömürlerine, proje içinde kullanılma sürelerine ve ilgili muhasebe standartlarında belirlenen esaslara göre tespit edilmektedir.

b) Finansal kiralama işlemlerinden doğan yükümlülüklere ilişkin açıklamalar

Bulunmamaktadır. (31 Aralık 2021: Bulunmamaktadır.)

c) Faaliyet kiralamasına ilişkin açıklamalar:

	Cari Dönem		Önceki Dönem	
	Brüt	Net	Brüt	Net
1 yıldan kısa	70.130	63.898	36.524	36.100
1 - 4 yıl arası	429.231	342.423	448.317	362.750
4 yıldan uzun	1.525.874	872.168	838.939	467.733
Toplam	**2.025.235**	**1.278.489**	**1.323.780**	**866.583**

(8) Riskten korunma amaçlı türev finansal borçlara ilişkin bilgiler:

Bulunmamaktadır. (31 Aralık 2021: Bulunmamaktadır.)

Türkiye Halk Bankası A.Ş.

31 Aralık 2022 Tarihinde Sona Eren Hesap Dönemine Ait Konsolide Olmayan Finansal Tablolara İlişkin Açıklama ve Dipnotlar

(Tutarlar aksi belirtilmedikçe Bin Türk Lirası (TL) olarak ifade edilmiştir.)

(9) Karşılıklara ilişkin açıklamalar:

a) Dövize endeksli krediler ve finansal kiralama alacakları anapara kur azalış karşılıkları:

Banka'nın 31 Aralık 2022 tarihi itibarıyla dövize endeksli krediler ve finansal kiralama alacakları anapara kur azalış karşılık tutarı bulunmamaktadır. (31 Aralık 2021: Bulunmamaktadır.)

b) Tazmin edilmemiş ve nakde dönüşmemiş gayrinakdi krediler özel karşılıkları:

Banka'nın 31 Aralık 2022 tarihi itibarıyla 389.456 TL (31 Aralık 2021: 337.306 TL) tutarında tazmin edilmemiş ve nakde dönüşmemiş gayrinakdi krediler için ayırdığı üçüncü aşama beklenen kredi zarar karşılığı bulunmaktadır.

c) Diğer karşılıklara ilişkin bilgiler:

3.431.847 TL tutarındaki toplam diğer karşılıkların (31 Aralık 2021: 1.161.546 TL), 389.456 TL tutarındaki kısmı tazmin edilmemiş ve nakde dönüşmemiş gayrinakdi kredilerin üçüncü aşama beklenen kredi zarar karşılıklarından (31 Aralık 2021: 337.306 TL), 2.770.142 TL tutarındaki kısmı gayrinakdi krediler birinci aşama ve ikinci aşama beklenen kredi zarar karşılıklarından (31 Aralık 2021: 629.840 TL), 92.820 TL tutarındaki kısmı banka aleyhine açılan davalara ayrılan karşılıklardan (31 Aralık 2021: 73.416 TL) ve 179.429 TL tutarındaki kısmı ise diğer karşılıklardan (31 Aralık 2021: 120.984 TL) oluşmaktadır.

ç) Kıdem tazminatı hareket tablosu:

Banka'nın 31 Aralık 2022 itibarıyla kıdem tazminatı karşılığı tutarı bağımsız aktüerler tarafından aktüeryal varsayımlar kullanılarak hesaplanmıştır. Çalışan hakları yükümlülüklerinin TMS 19'a göre hesaplanmasında kullanılan aktüeryal tahminler şöyledir:

	Cari Dönem	Önceki Dönem
Enflasyon Oranı	%9,90	%15,80
İskonto Oranı	%13,09	%19,10
Tahmin Edilen Reel Maaş Artış Oranı	%53,50(*)	%30,00

(*) 2023 yılı için %53,50, takip eden yıllar için %10,10 kullanılmıştır.

Aktüeryal değerleme sonucunda hesaplanan tutarlar aşağıdaki gibidir:

	Cari Dönem	Önceki Dönem
1 Ocak itibarıyla	1.524.122	932.665
Cari hizmet maliyeti	154.492	90.623
Faiz maliyeti	288.552	117.854
Aktüeryal Kayıp (Kazanç)	1.290.692	415.824
Son mali dönemde oluşan geçmiş yıl hizmet maliyeti	16.166	6.311
Ödeme/Faydaların kısılması/İşten çıkarma dolayısıyla oluşan kayıp/(kazanç)	2.594	1.017
Dönem içinde ödenen (-)	(74.738)	(40.172)
Toplam	**3.201.880**	**1.524.122**

Türkiye Halk Bankası A.Ş.

31 Aralık 2022 Tarihinde Sona Eren Hesap Dönemine Ait Konsolide Olmayan Finansal Tablolara İlişkin Açıklama ve Dipnotlar

(Tutarlar aksi belirtilmedikçe Bin Türk Lirası (TL) olarak ifade edilmiştir.)

d) Çalışan hakları karşılığına ilişkin bilgiler:

31 Aralık 2022 tarihi itibarıyla Banka'nın 419.515 TL tutarında kullanılmamış izin ve 1.664.111 TL tutarında personel temettü karşılığı ile 3.074.256 TL tutarında Banka personeli için ayırdığı kıdem tazminatı yükümlülüğü ve 127.624 TL tutarında taşeron firmalar için ayırdığı kıdem tazminatı yükümlülüğü bulunmaktadır. (31 Aralık 2021 kullanılmamış izin karşılığı: 223.018 TL, 31 Aralık 2021 personel temettü karşılığı: 499.783 TL, 31 Aralık 2021 Banka personeli için ayrılan kıdem tazminatı: 1.464.422 TL, 31 Aralık 2021 taşeron firmalar için ayrılan kıdem tazminatı: 59.700 TL).

Banka, aktüeryal kayıp veya kazançları 1 Ocak 2013 tarihinden itibaren özkaynaklar altında muhasebeleştirmektedir.

e) Emeklilik haklarından doğan yükümlülükler:

e.1. Sosyal Güvenlik Kurumu'na istinaden kurulan sandıklar için yükümlülükler:

Bulunmamaktadır.

e.2. Banka çalışanları için emeklilik sonrası hak sağlayan her çeşit vakıf, sandık gibi örgütlenmelerin yükümlülükleri:

31 Aralık 2022 tarihi itibarıyla yapılan aktüeryal çalışma neticesinde Türkiye Halk Bankası AŞ Emekli Sandığı Vakfı ile T.C. Ziraat Bankası ve T. Halk Bankası Çalışanları Emekli Sandığı Vakıfları için teknik açık bulunmadığı tespit edilmiştir.

İlgili kanundaki esaslara uygun olarak gerçekleştirilmiş olan yukarıda belirtilen aktüer denetlemesi, 31 Aralık 2022 tarihi itibarıyla yükümlülüğün peşin değerini, diğer bir ifadeyle Banka tarafından SGK'ya yapılacak tahmini ödeme tutarını ölçmektedir. Aktüeryal hesaplamada kullanılan varsayımlara aşağıda yer verilmiştir.

Varsayımlar	Cari Dönem	Önceki Dönem
İskonto Oranı	%9,80	%9,80
Mortalite tabloları	CSO 1980 kadın/erkek	CSO 1980 kadın/erkek

T. Halk Bankası Çalışanları Emekli Sandığı Vakfı, 506 sayılı Sosyal Sigortalar Kanunu'nun geçici 20. maddesine göre kurulmuştur. 31 Aralık 2022 tarihi itibarıyla T. Halk Bankası Çalışanları Emekli Sandığı'ndan yararlanan kişi sayısı, 39.857'dir. (31 Aralık 2021: 38.816 kişi)

Türkiye Halk Bankası A.Ş.

31 Aralık 2022 Tarihinde Sona Eren Hesap Dönemine Ait Konsolide Olmayan Finansal Tablolara İlişkin Açıklama ve Dipnotlar

(Tutarlar aksi belirtilmedikçe Bin Türk Lirası (TL) olarak ifade edilmiştir.)

Aşağıdaki tabloda, 31 Aralık 2022 tarihi itibarıyla SGK hadleri çerçevesinde sağlık giderleri de dikkate alınarak prim ve maaş ödemelerinin peşin değerleri gösterilmiştir.

Devre Esas Emeklilik ve Sağlık Yükümlülükleri:	Cari Dönem	Önceki Dönem
Sağlık Dışı Yükümlülükler Toplamının Peşin Değeri	(9.641.633)	(4.839.389)
Uzun Vadeli Sigorta Kolları Primlerinin Peşin Değeri	9.611.819	4.989.362
Net Sağlık Dışı Yükümlülüklerinin Peşin Değeri	**(29.814)**	**149.973**
Sağlık Yükümlülüklerinin Peşin Değeri	(1.687.560)	(1.134.467)
Sağlık Primlerinin Peşin Değeri	6.004.830	3.117.266
Net Sağlık Yükümlülüğünün Peşin Değeri	**4.317.270**	**1.982.799**
Vakıf Varlığı	**8.089.148**	**5.679.944**
Genel Yönetim Giderleri (%1)	(113.292)	(59.739)
Fiili ve Teknik Fazla Tutarı	**12.263.312**	**7.752.977**

Vakıf varlıkları aşağıdaki kalemlerden oluşmaktadır.

Toplam Aktif Değeri	Cari Dönem	Önceki Dönem
Bankalar	6.720.925	4.811.099
Menkul Kıymetler	515.350	504.807
Maddi Duran Varlıklar	404.510	179.872
Diğer	448.363	184.166
Toplam	**8.089.148**	**5.679.944**

Halen ödenmekte olan sağlık yardımları devirle birlikte Sosyal Güvenlik Kurumu mevzuatı ve ilgili düzenlemeler çerçevesinde belirlenecektir.

Tanımlanmış fayda yükümlülüğündeki duyarlılık analizleri aşağıdaki tablolarda yer almaktadır:

Tanımlanmış Fayda Yükümlülüğündeki Değişim (%)			
Varsayımlar	**Cenaze Yardımı**	**Sağlık**	**Toplam**
İskonto oranı %1	(%19,9)	(%19,8)	(%19,8)
İskonto oranı (%1)	%27,4	%27,1	%27,1
Enflasyon oranı %1	%27,5	%33,6	%33,6
Enflasyon oranı (%1)	(%20,2)	(%23,4)	(%23,4)

Türkiye Halk Bankası A.Ş.

31 Aralık 2022 Tarihinde Sona Eren Hesap Dönemine Ait Konsolide Olmayan Finansal Tablolara İlişkin Açıklama ve Dipnotlar

(Tutarlar aksi belirtilmedikçe Bin Türk Lirası (TL) olarak ifade edilmiştir.)

(10) Vergi borcuna ilişkin açıklamalar:

a) Cari vergi borcuna ilişkin açıklamalar:

a.1. Vergi karşılığına ilişkin bilgiler:

Banka'nın 31 Aralık 2022 tarihi itibarıyla vergi karşılıklarından dönem içerisinde ödenen geçici vergilerin düşülmesiyle hesaplanan kurumlar vergisi borcu 8.044.471 TL'dir. (31 Aralık 2021 kurumlar vergisi borcu: 8.025 TL)

a.2. Ödenecek vergilere ilişkin bilgiler:

	Cari Dönem	Önceki Dönem
Ödenecek Kurumlar Vergisi	8.044.471	8.025
Menkul Sermaye İradı Vergisi	641.431	409.434
Gayrimenkul Sermaye İradı Vergisi	4.713	3.049
BSMV	491.879	246.819
Kambiyo Muameleleri Vergisi	16.351	52.359
Ödenecek Katma Değer Vergisi	-	-
Diğer	147.060	74.027
Toplam	**9.345.905**	**793.713**

a.3. Primlere ilişkin bilgiler:

	Cari Dönem	Önceki Dönem
Sosyal Sigorta Primleri-Personel	10	13
Sosyal Sigorta Primleri-İşveren	11	15
Banka Sosyal Yardım Sandığı Primleri-Personel	43.988	22.968
Banka Sosyal Yardım Sandığı Primleri-İşveren	68.535	37.885
Emekli Sandığı Aidatı ve Karşılıkları-Personel	-	-
Emekli Sandığı Aidatı ve Karşılıkları-İşveren	-	-
İşsizlik Sigortası – Personel	3.139	1.653
İşsizlik Sigortası – İşveren	6.247	3.273
Diğer	1.265	378
Toplam	**123.195**	**66.185**

Türkiye Halk Bankası A.Ş.

31 Aralık 2022 Tarihinde Sona Eren Hesap Dönemine Ait Konsolide Olmayan Finansal Tablolara İlişkin Açıklama ve Dipnotlar

(Tutarlar aksi belirtilmedikçe Bin Türk Lirası (TL) olarak ifade edilmiştir.)

b) Ertelenmiş vergi borcuna ilişkin açıklamalar:

Beşinci Bölüm Aktif Kalemlere İlişkin Açıklama ve Dipnotlar (15) numaralı dipnotta açıklanmıştır.

(11) Satış amaçlı elde tutulan ve durdurulan faaliyetlere ilişkin duran varlık borçları hakkında bilgiler:

Bulunmamaktadır. (31 Aralık 2021: Bulunmamaktadır.)

(12) Banka'nın kullandığı sermaye benzeri kredilerin sayısı, vadesi, faiz oranı, kredinin temin edildiği kuruluş ve varsa hisse senedine dönüştürme opsiyonuna ilişkin detaylı açıklamalar:(*)

	Cari Dönem		Önceki Dönem	
Sermaye Benzeri Kredilere İlişkin Bilgiler:	**TP**	**YP**	**TP**	**YP**
İlave Ana Sermaye Hesaplamasına Dahil Edilecek Borçlanma Araçları	-	21.173.452	-	15.591.893
Sermaye Benzeri Krediler	-	*21.173.452*	-	*15.591.893*
Sermaye Benzeri Borçlanma Araçları	-	-	-	-
Katkı Sermaye Hesaplamasına Dahil Edilecek Borçlanma Araçları	6.041.809	-	6.051.459	-
Sermaye Benzeri Krediler	-	-	-	-
Sermaye Benzeri Borçlanma Araçları	*6.041.809*	-	*6.051.459*	-
Toplam	**6.041.809**	**21.173.452**	**6.051.459**	**15.591.893**

(*) Detaylı bilgi Dördüncü Bölüm I numaralı dipnotta yer almaktadır.

(13) Özkaynaklara ilişkin bilgiler:

a) Ödenmiş sermayenin gösterimi:

	Cari Dönem	Önceki Dönem
Hisse Senedi Karşılığı	4.969.121	2.473.776
İmtiyazlı Hisse Senedi Karşılığı	-	-

b) Kayıtlı sermaye sisteminin uygulanıp uygulanmadığı ve kayıtlı sermaye tavanı:

Banka'da kayıtlı sermaye sistemi uygulanmakta olup kayıtlı sermaye tavanı 10.000.000 TL'dir.

Türkiye Halk Bankası A.Ş.

31 Aralık 2022 Tarihinde Sona Eren Hesap Dönemine Ait Konsolide Olmayan Finansal Tablolara İlişkin Açıklama ve Dipnotlar

(Tutarlar aksi belirtilmedikçe Bin Türk Lirası (TL) olarak ifade edilmiştir.)

c) Cari dönem içinde yapılan sermaye artırımları ve kaynakları ile arttırılan sermaye payına ilişkin diğer bilgiler:

Banka Yönetim Kurulu'nun 9 Şubat 2022 tarihli Kararı uyarınca sermayenin, toplam satış hasılatı 13.400.000 TL olacak şekilde, Borsa İstanbul A.Ş.'nin Toptan Alış Satış İşlemlerine İlişkin Prosedürü çerçevesinde belirlenecek pay satış fiyatına göre hesaplanacak toplam nominal sermaye tutarı kadar artırılmasına Sermaye Piyasası Kurulu'nun 17 Şubat 2022 tarihli Kararı ile onay verilmiştir. Bu kapsamda, 9 Mart 2022 tarihinde yapılan 2.495.345 TL'lik sermaye artışının muhasebeleştirilmesi BDDK'dan alınan izne istinaden 14 Mart 2022 tarihinde gerçekleştirilmiştir. Esas Sözleşme'nin ilgili maddesinde yapılan değişiklik 22 Mart 2022 tarihinde tescil edilmiş, 23 Mart 2022 tarih ve 10543 sayılı Türkiye Ticaret Sicili Gazetesi'nde ilan edilmiştir. Artırım sonrasında 2.495.345 TL'si nominal 10.904.655 TL'si hisse senedi ihraç primi olmak üzere 13.400.000 TL tutarında sermaye artırımı finansal tablolarda muhasebeleştirilmiştir. İlgili sermaye artırımı Banka'nın ana ortağı Türkiye Varlık Fonu tarafından gerçekleştirilmiştir.

Söz konusu sermaye artırımı sonucunda çıkarılmış sermaye 2.473.776 TL'den 4.969.121 TL'ye çıkmıştır.

ç) Cari dönem içinde sermaye yedeklerinden sermayeye ilave edilen kısma ilişkin bilgiler:

Bulunmamaktadır.

d) Son mali yılın ve onu takip eden ara dönemin sonuna kadar olan sermaye taahhütleri, bu taahhütlerin genel amacı ve bu taahhütler için gerekli tahmini kaynaklar:

Bulunmamaktadır.

e) Banka'nın iktisap ettiği paylara ilişkin bilgiler:

Banka Yönetim Kurulu'nun 17 Mart 2020 tarihli kararı kapsamında 1 Ocak 2022 - 31 Aralık 2022 tarihleri arasında toplam 8.850 TL nominal tutarda hisse geri alımı gerçekleştirilmiş olup, hisse geri satışı yapılmamıştır.

f) Banka'nın gelirleri, kârlılığı ve likiditesine ilişkin geçmiş dönem göstergeleri ile bu göstergelerdeki belirsizlikler dikkate alınarak yapılacak öngörülerin, özkaynak üzerindeki tahmini etkileri:

Banka'nın karlılık yapısı devam etmektedir. Karlılık ile bağlantılı özkaynak yapısı gelişmekte olup, bu durumu etkileyecek belirsizlikler bulunmamaktadır.

g) Sermayeyi temsil eden hisse senetlerine tanınan imtiyazlara ilişkin özet bilgiler:

Bulunmamaktadır.

Türkiye Halk Bankası A.Ş.

31 Aralık 2022 Tarihinde Sona Eren Hesap Dönemine Ait Konsolide Olmayan Finansal Tablolara İlişkin Açıklama ve Dipnotlar

(Tutarlar aksi belirtilmedikçe Bin Türk Lirası (TL) olarak ifade edilmiştir.)

ğ) Menkul değerler değer artış fonuna ilişkin bilgiler:

	Cari Dönem		Önceki Dönem	
	TP	YP	TP	YP
İştirakler, bağlı ortaklıklar ve birlikte kontrol edilen ortaklıklardan (iş ortaklıkları)	8.133.613	1.833.570	1.719.164	1.350.460
Değerleme farkı	*8.133.613*	*1.833.570*	*1.719.164*	*1.350.460*
Kur farkı	-	-	-	-
Gerçeğe uygun değer farkı diğer kapsamlı gelire yansıtılan finansal varlıklardan	8.556.841	(458.509)	(1.732.203)	(189.790)
Değerleme farkı	*8.556.841*	*(463.228)*	*(1.732.203)*	*(53.336)*
Kur farkı	-	*4.719*	-	*(136.454)*
Toplam	**16.690.454**	**1.375.061**	**(13.039)**	**1.160.670**

h) Kar dağıtımına ilişkin bilgiler:

Banka'nın Olağan Genel Kurul Toplantısı 25 Mart 2022 tarihinde yapılmıştır. Genel Kurul Toplantısı'nda 2021 yılı faaliyetlerinden sağlanan 1.507.729 TL tutarındaki konsolide olmayan net kârın 75.386 TL tutarındaki kısmının genel kanuni yedek akçe olarak ayrıldıktan sonra, kalan 1.432.343 TL tutarındaki kısmının olağanüstü yedeklere aktarılmasına karar verilmiştir.

ı) Yasal yedeklere ilişkin bilgiler:

	Cari Dönem	Önceki Dönem
I. Tertip Kanuni Yedek Akçe	1.658.198	1.590.043
II. Tertip Kanuni Yedek Akçe	585.488	585.488
Özel Kanunlar Gereği Ayrılan Yedek Akçeler	28.696	21.465
Pay Geri Alım Yedek Akçe	424.229	351.767
Toplam	**2.696.611**	**2.548.763**

i) Olağanüstü yedeklere ilişkin bilgiler:

	Cari Dönem	Önceki Dönem
Genel Kurul Kararı Uyarınca Ayrılan Yedek Akçe	26.785.915	25.426.034
Dağıtılmamış Kârlar	-	-
Birikmiş Zararlar	-	-
Yabancı Para Çevrim Farkı (-)	-	-
Toplam	**26.785.915**	**25.426.034**

Türkiye Halk Bankası A.Ş.

31 Aralık 2022 Tarihinde Sona Eren Hesap Dönemine Ait Konsolide Olmayan Finansal Tablolara İlişkin Açıklama ve Dipnotlar

(Tutarlar aksi belirtilmedikçe Bin Türk Lirası (TL) olarak ifade edilmiştir.)

III. NAZIM HESAPLARA İLİŞKİN AÇIKLAMA VE DİPNOTLAR

(1) Nazım hesaplarda yer alan yükümlülüklere ilişkin açıklama:

a) Gayri kabili rücu nitelikteki kredi taahhütlerinin türü ve miktarı:

Cayılamaz Taahhütlerin Türü	Cari Dönem	Önceki Dönem
Kredi Kartları Harcama Limiti Taahhütleri	34.608.889	17.272.727
Çekler için Ödeme Taahhütlerimiz	9.705.677	6.146.359
Kullandırma Garantili Kredi Tahsis Taahhütleri	18.050.815	6.237.140
Vadeli Aktif Değerler Alım Satım Taahhütleri	29.819.815	9.044.334
Vadeli Mevduat Alım Satım Taahhütleri	-	-
Kredi Kartları ve Bankacılık Hizmetlerine İliş Prom. Uyg. Taah.	24.391	27.584
İhracat Taah. Kaynaklanan Vergi ve Fon Yükümlülükleri	163.349	106.220
İştirak ve Bağlı Ortaklıklar Sermaye Taahhütleri	-	-
Diğer Cayılamaz Taahhütler	7.394.063	5.306.244
Toplam	**99.766.999**	**44.140.608**

b) Nazım hesap kalemlerinden kaynaklanan muhtemel zararların ve taahhütlerin yapısı ve tutarı:

b.1. Garantiler, banka aval ve kabulleri ve mali garanti yerine geçen teminatlar ve diğer akreditifler dâhil gayrinakdi krediler:

	Cari Dönem	Önceki Dönem
Akreditifler	5.678.605	6.864.681
Banka Kabul Kredileri	23.628.261	11.581.244
Diğer Garantiler	16.820.325	9.543.534
Toplam	**46.127.191**	**27.989.459**

b.2. Kesin teminatlar, geçici teminatlar, kefaletler ve benzeri işlemler:

	Cari Dönem	Önceki Dönem
Kesin teminat mektupları	41.826.204	26.134.531
Avans teminat mektupları	10.733.470	7.724.693
Geçici teminat mektupları	3.167.164	1.930.929
Gümrüklere verilen teminat mektupları	6.241.811	3.716.631
Diğer teminat mektupları	207.090.607	123.444.557
Toplam	**269.059.256**	**162.951.341**

Türkiye Halk Bankası A.Ş.

31 Aralık 2022 Tarihinde Sona Eren Hesap Dönemine Ait Konsolide Olmayan Finansal Tablolara İlişkin Açıklama ve Dipnotlar

(Tutarlar aksi belirtilmedikçe Bin Türk Lirası (TL) olarak ifade edilmiştir.)

c) Gayrinakdi kredilere ilişkin açıklamalar:

c.1. Gayrinakdi kredilerin toplam tutarı:

	Cari Dönem	Önceki Dönem
Nakit Kredi Teminine Yönelik Olarak Açılan Gayrinakdi Krediler	37.360.755	22.991.978
Bir Yıl veya Daha Az Süreli Asıl Vadeli	*2.611.568*	*2.037.876*
Bir Yıldan Daha Uzun Süreli Asıl Vadeli	*34.749.187*	*20.954.102*
Diğer Gayrinakdi Krediler	277.825.692	167.948.822
Toplam	**315.186.447**	**190.940.800**

c.2. Gayrinakdi krediler hesabı içinde sektör bazında risk yoğunlaşması hakkında bilgi:

	Cari Dönem				Önceki Dönem			
	TP	(%)	YP	(%)	TP	(%)	YP	(%)
Tarım	569.671	0,28	114.157	0,10	236.420	0,28	315.516	0,29
Çiftçilik ve Hayvancılık	*418.276*	*0,21*	*24.656*	*0,02*	*183.955*	*0,22*	*18.808*	*0,02*
Ormancılık	*25.924*	*0,01*	*18*	*-*	*8.548*	*0,01*	*4.709*	*-*
Balıkçılık	*125.471*	*0,06*	*89.483*	*0,08*	*43.917*	*0,05*	*291.999*	*0,27*
Sanayi	65.835.859	32,28	50.950.496	45,82	19.675.926	23,98	52.137.042	47,88
Madencilik ve Taşocakçılığı	*2.949.309*	*1,45*	*1.740.260*	*1,56*	*386.734*	*0,47*	*1.708.401*	*1,57*
İmalat Sanayi	*59.871.713*	*29,35*	*45.240.620*	*40,69*	*18.195.364*	*22,18*	*47.696.899*	*43,80*
Elektrik, Gaz, Su	*3.014.837*	*1,48*	*3.969.616*	*3,57*	*1.093.828*	*1,33*	*2.731.742*	*2,51*
İnşaat	51.405.050	25,20	34.733.463	31,23	24.509.366	29,88	23.862.796	21,91
Hizmetler	83.687.683	41,02	25.049.436	22,53	36.929.178	45,03	32.396.206	29,74
Toptan ve Perakende Ticaret	*51.620.210*	*25,30*	*10.313.100*	*9,27*	*22.727.973*	*27,72*	*13.461.503*	*12,36*
Otel ve Lokanta Hizmetleri	*4.332.324*	*2,12*	*4.454.922*	*4,01*	*409.621*	*0,50*	*5.774.150*	*5,30*
Ulaştırma ve Haberleşme	*2.662.042*	*1,31*	*5.705.581*	*5,13*	*1.543.594*	*1,88*	*8.670.681*	*7,96*
Mali Kuruluşlar	*10.315.427*	*5,06*	*61.931*	*0,06*	*5.536.689*	*6,75*	*102.637*	*0,09*
Gayrimenkul ve Kiralama Hız.	*12.614.788*	*6,18*	*4.300.166*	*3,87*	*5.290.718*	*6,45*	*4.161.907*	*3,82*
Serbest Meslek Hizmetleri	*67.142*	*0,03*	*2.027*	*-*	*44.473*	*0,05*	*660*	*-*
Eğitim Hizmetleri	*167.347*	*0,08*	*38.229*	*0,03*	*106.846*	*0,13*	*116.679*	*0,11*
Sağlık ve Sosyal Hizmetler	*1.908.403*	*0,94*	*173.480*	*0,16*	*1.269.264*	*1,55*	*107.989*	*0,10*
Diğer	2.487.477	1,22	353.155	0,32	677.170	0,83	201.180	0,18
Toplam	**203.985.740**	**100,00**	**111.200.707**	**100,00**	**82.028.060**	**100,00**	**108.912.740**	**100,00**

Türkiye Halk Bankası A.Ş.

31 Aralık 2022 Tarihinde Sona Eren Hesap Dönemine Ait Konsolide Olmayan Finansal Tablolara İlişkin Açıklama ve Dipnotlar

(Tutarlar aksi belirtilmedikçe Bin Türk Lirası (TL) olarak ifade edilmiştir.)

c.3. I ve II'nci grupta sınıflandırılan gayrinakdi kredilere ilişkin bilgiler :

	I. Grup		II. Grup	
	TP	YP	TP	YP
Gayrinakdi Krediler	202.284.058	106.412.732	1.701.682	4.787.975
Teminat Mektupları	166.964.342	96.056.623	1.701.682	4.336.609
Aval ve Kabul Kredileri	18.466.650	5.124.321	-	37.290
Akreditifler	53.360	5.211.169	-	414.076
Cirolar	-	-	-	-
Menkul Kıymet İhracında Satın Alma Garantilerimizden	-	-	-	-
Faktoring Garantilerinden	-	-	-	-
Diğer Garanti ve Kefaletler	16.799.706	20.619	-	-

2) Türev işlemlere ilişkin açıklamalar:

	Amaçlarına Göre Türev İşlemler			
	Alım Satım Amaçlı İşlemler		Riskten Korunma Amaçlı İşlemler	
	Cari Dönem	Önceki Dönem	Cari Dönem	Önceki Dönem
Alım Satım Amaçlı İşlemlerin Türleri				
Döviz ile İlgili Türev İşlemler (I):	**260.191.837**	**125.203.414**	**-**	**-**
Vadeli Döviz Alım Satım İşlemleri	11.349.912	16.455.764	-	-
Swap Para Alım Satım İşlemleri	222.985.233	104.270.304	-	-
Futures Para İşlemleri	917.751	-	-	-
Para Alım Satım Opsiyonları	24.938.941	4.477.346	-	-
Faiz ile İlgili Türev İşlemler (II):	**58.627.888**	**43.976.230**	**-**	**-**
Vadeli Faiz Sözleşmesi Alım Satım İşlemleri	-	-	-	-
Swap Faiz Alım Satım İşlemleri	58.627.888	43.976.230	-	-
Faiz Alım Satım Opsiyonları	-	-	-	-
Futures Faiz Alım Satım İşlemleri	-	-	-	-
Diğer Alım-Satım Amaçlı Türev İşlemler (III) [1]	**30.383.203**	**30.945.554**	**-**	**-**
A. Toplam Alım Satım Amaçlı Türev İşlemler (I+II+III)	**349.202.928**	**200.125.198**	**-**	**-**
Riskten Korunma Amaçlı Türev İşlem Türleri	**-**	**-**	**-**	**-**
Rayiç Değer Değişikliği Riskinden Korunma Amaçlı	-	-	-	-
Nakit Akış Riskinden Korunma Amaçlı	-	-	-	-
YP Üzerinden Yapılan İştirak Yatırımları Riskinden Korunma Amaçlı	-	-	-	-
B. Toplam Riskten Korunma Amaçlı Türev İşlemler	**-**	**-**	**-**	**-**
Türev İşlemler Toplamı (A+B)	**349.202.928**	**200.125.198**	**-**	**-**

[1] Diğer alım-satım amaçlı türev işlemler sırasıyla 1.001.498 TL ve 5.126.311 TL tutarlarında vadeli kıymetli maden alım ve satım işlemleri ile 24.255.394 TL tutarında swap kıymetli maden alış işlemlerinden oluşmaktadır.

Türkiye Halk Bankası A.Ş.

31 Aralık 2022 Tarihinde Sona Eren Hesap Dönemine Ait Konsolide Olmayan Finansal Tablolara İlişkin Açıklama ve Dipnotlar

(Tutarlar aksi belirtilmedikçe Bin Türk Lirası (TL) olarak ifade edilmiştir.)

3) Kredi türevlerine ve bunlardan dolayı maruz kalınan risklere ilişkin açıklamalar:

Banka, alım satım amaçlı işlemler kapsamında kredi koşullu türev işlemleri de yapmaktadır. Yapılan işlemler T.C. Hazinesi kredi riskine dayalı temerrüt koşullu yapılandırılmış çapraz para swap işlemleridir. Bu kapsamda 31 Aralık 2022 tarihi itibarıyla Banka'nın toplam 110 milyon ABD Doları tutarında 5 yıl vadeli (ağırlıklı ortalama kalan vade 8 ay) T.C. Hazinesi kredi riskine dayalı temerrüt koşullu Çapraz Para Swap işlemi bulunmaktadır. Banka ilgili işlemlerde korumayı satan taraftır.

4) Koşullu borçlar ve varlıklara ilişkin açıklamalar:

Banka'nın müşterilerine verdiği çeklerden dolayı oluşabilecek ödeme yükümlülüğü 9.705.677 TL'dir. (31 Aralık 2021: 6.146.359 TL)

5) Başkaları nam ve hesabına verilen hizmetlere ilişkin açıklamalar:

Bulunmamaktadır.

IV. KAR VEYA ZARAR TABLOSUNA İLİŞKİN AÇIKLAMA VE DİPNOTLAR

(1) Faiz gelirlerine ilişkin bilgiler:

a) Kredilerden alınan faiz gelirlerine ilişkin bilgiler:

	Cari Dönem		Önceki Dönem	
	TP	YP	TP	YP
Kredilerden Alınan Faizler [1]				
Kısa Vadeli Kredilerden	25.579.560	397.307	12.493.936	199.133
Orta ve Uzun Vadeli Kredilerden	48.500.513	10.026.381	34.302.569	6.840.937
Takipteki Alacaklardan Alınan Faizler	1.100.281	-	359.319	-
Kaynak Kul. Destekleme Fonundan Alınan Primler	-	-	-	-
Toplam	**75.180.354**	**10.423.688**	**47.155.824**	**7.040.070**

[1] Nakdi kredilere ilişkin ücret ve komisyon gelirlerini de içermektedir.

b) Bankalardan alınan faiz gelirlerine ilişkin bilgiler:

	Cari Dönem		Önceki Dönem	
	TP	YP	TP	YP
T.C. Merkez Bankasından	319.750	12.331	1.211.758	-
Yurtiçi Bankalardan	95.602	4.608	35.543	303
Yurtdışı Bankalardan	58.285	44.708	15.271	7.204
Yurtdışı Merkez ve Şubelerden	-	-	-	-
Toplam	**473.637**	**61.647**	**1.262.572**	**7.507**

Türkiye Halk Bankası A.Ş.

31 Aralık 2022 Tarihinde Sona Eren Hesap Dönemine Ait Konsolide Olmayan Finansal Tablolara İlişkin Açıklama ve Dipnotlar

(Tutarlar aksi belirtilmedikçe Bin Türk Lirası (TL) olarak ifade edilmiştir.)

c) Menkul değerlerden alınan faizlere ilişkin bilgiler:

	Cari Dönem		Önceki Dönem	
	TP	YP	TP	YP
Gerçeğe Uygun Değer Farkı Kar veya Zarara Yansıtılan Finansal Varlıklar	10.746	1.843	10.813	49
Gerçeğe Uygun Değer Farkı Diğer Kapsamlı Gelire Yansıtılan Finansal Varlıklar	12.969.640	1.247.903	7.594.948	690.378
İtfa Edilmiş Maliyeti Üzerinden Değerlenen Finansal Varlıklar	49.636.655	3.675.533	17.056.898	2.435.424
Toplam	**62.617.041**	**4.925.279**	**24.662.659**	**3.125.851**

ç) İştirak ve bağlı ortaklıklardan alınan faiz gelirlerine ilişkin bilgiler:

	Cari Dönem	Önceki Dönem
İştirak ve Bağlı Ortaklıklardan Alınan Faizler	486.366	209.133

(2) Faiz giderlerine ilişkin bilgiler:

a) Kullanılan kredilere verilen faizlere ilişkin bilgiler [1]:

	Cari Dönem		Önceki Dönem	
	TP	YP	TP	YP
Bankalara	55.122	261.528	58.924	131.100
T.C. Merkez Bankasına	-	-	-	-
Yurtiçi Bankalara	*55.122*	*39.170*	*58.924*	*29.821*
Yurtdışı Bankalara	-	*222.358*	-	*101.279*
Yurtdışı Merkez ve Şubelere	-	-	-	-
Diğer Kuruluşlara	14	41.535	7	27.979
Toplam	**55.136**	**303.063**	**58.931**	**159.079**

[1] Nakdi kredilere ilişkin ücret ve komisyon gelirlerini de içermektedir.

b) İştirakler ve bağlı ortaklıklara verilen faizlere ilişkin bilgiler:

	Cari Dönem	Önceki Dönem
İştirak ve Bağlı Ortaklıklara Verilen Faizler	198.076	79.013

c) İhraç edilen menkul kıymetlere verilen faizlere ilişkin bilgiler:

	Cari Dönem		Önceki Dönem	
	TP	YP	TP	YP
İhraç Edilen Menkul Kıymetlere Verilen Faizler	2.233.420	1.467.299	2.002.114	1.266.330

Türkiye Halk Bankası A.Ş.

31 Aralık 2022 Tarihinde Sona Eren Hesap Dönemine Ait Konsolide Olmayan Finansal Tablolara İlişkin Açıklama ve Dipnotlar

(Tutarlar aksi belirtilmedikçe Bin Türk Lirası (TL) olarak ifade edilmiştir.)

ç) Mevduata ödenen faizin vade yapısına göre gösterimi:

Cari Dönem		Vadeli Mevduat						
Hesap Adı	Vadesiz Mevduat	1 Aya Kadar	3 Aya Kadar	6 Aya Kadar	1 Yıla Kadar	1 Yıldan Uzun	Birikimli Mevduat	Toplam
Türk Parası								
Bankalararası Mevduat	*912*	*2.860.892*	*1.162.647*	*3*	*-*	*-*	*-*	*4.024.454*
Tasarruf Mevduatı	*7*	*1.217.137*	*7.061.463*	*12.616.036*	*804.521*	*823.845*	*13.853*	*22.536.862*
Resmi Mevduat	*10*	*4.524.567*	*825.161*	*119.603*	*26.819*	*2.376*	*-*	*5.498.536*
Ticari Mevduat	*15*	*6.734.838*	*6.475.704*	*2.096.791*	*3.028.237*	*2.032.000*	*-*	*20.367.585*
Diğer Mevduat	*1*	*1.184.771*	*3.039.744*	*583.531*	*684.785*	*93.690*	*-*	*5.586.522*
7 Gün İhbarlı Mevduat	*-*	*-*	*-*	*-*	*-*	*-*	*-*	*-*
Toplam	**945**	**16.522.205**	**18.564.719**	**15.415.964**	**4.544.362**	**2.951.911**	**13.853**	**58.013.959**
Yabancı Para								
DTH	*68*	*659.629*	*3.937.115*	*982.549*	*147.395*	*151.986*	*130*	*5.878.872*
Bankalararası Mevduat	*78*	*52.028*	*484.705*	*8*	*-*	*-*	*-*	*536.819*
7 Gün İhbarlı Mevduat	*-*	*-*	*-*	*-*	*-*	*-*	*-*	*-*
Kıymetli Maden D. Hs.	*-*	*1.017*	*25.522*	*1.408*	*783*	*1.147*	*-*	*29.877*
Toplam	**146**	**712.674**	**4.447.342**	**983.965**	**148.178**	**153.133**	**130**	**6.445.568**
Genel Toplam	**1.091**	**17.234.879**	**23.012.061**	**16.399.929**	**4.692.540**	**3.105.044**	**13.983**	**64.459.527**

Önceki Dönem		Vadeli Mevduat						
Hesap Adı	Vadesiz Mevduat	1 Aya Kadar	3 Aya Kadar	6 Aya Kadar	1 Yıla Kadar	1 Yıldan Uzun	Birikimli Mevduat	Toplam
Türk Parası								
Bankalararası Mevduat	*1.642*	*2.520.061*	*744.308*	*26.874*	*-*	*-*	*-*	*3.292.885*
Tasarruf Mevduatı	*21*	*1.959.087*	*12.199.244*	*1.322.091*	*589.650*	*500.479*	*13.467*	*16.584.039*
Resmi Mevduat	*19*	*591.689*	*566.380*	*69.233*	*27.577*	*2.376*	*-*	*1.257.274*
Ticari Mevduat	*18*	*5.661.520*	*6.449.750*	*323.837*	*188.737*	*1.196.655*	*-*	*13.820.517*
Diğer Mevduat	*1*	*496.685*	*3.048.531*	*461.066*	*348.050*	*202.850*	*-*	*4.557.183*
7 Gün İhbarlı Mevduat	*-*	*-*	*-*	*-*	*-*	*-*	*-*	*-*
Toplam	**1.701**	**11.229.042**	**23.008.213**	**2.203.101**	**1.154.014**	**1.902.360**	**13.467**	**39.511.898**
Yabancı Para								
DTH	*178*	*261.852*	*1.785.864*	*102.215*	*49.333*	*110.669*	*91*	*2.310.202*
Bankalararası Mevduat	*-*	*14.009*	*154.022*	*171*	*-*	*-*	*-*	*168.202*
7 Gün İhbarlı Mevduat	*-*	*-*	*-*	*-*	*-*	*-*	*-*	*-*
Kıymetli Maden	*-*	*596*	*16.133*	*884*	*416*	*1.020*	*-*	*19.049*
Toplam	**178**	**276.457**	**1.956.019**	**103.270**	**49.749**	**111.689**	**91**	**2.497.453**
Genel Toplam	**1.879**	**11.505.499**	**24.964.232**	**2.306.371**	**1.203.763**	**2.014.049**	**13.558**	**42.009.351**

Türkiye Halk Bankası A.Ş.

31 Aralık 2022 Tarihinde Sona Eren Hesap Dönemine Ait Konsolide Olmayan Finansal Tablolara İlişkin Açıklama ve Dipnotlar

(Tutarlar aksi belirtilmedikçe Bin Türk Lirası (TL) olarak ifade edilmiştir.)

(3) Temettü gelirlerine ilişkin açıklamalar:

	Cari Dönem	Önceki Dönem
Gerçeğe Uygun Değer Farkı Kâr veya Zarara Yansıtılan FV	-	-
Gerçeğe Uygun Değer Farkı Diğer Kapsamlı Gelire Yansıtılan FV	11.998	7.787
Diğer	414.211	184.850
Toplam	**426.209**	**192.637**

(4) Ticari kar/zarara ilişkin açıklamalar:

	Cari Dönem	Önceki Dönem
Kar	**160.504.497**	**215.349.702**
Sermaye Piyasası İşlemleri Karı	*280.124*	*40.811*
Türev Finansal İşlemlerden Kar	*36.811.647*	*50.580.757*
Kambiyo İşlemlerinden Kar	*123.412.726*	*164.728.134*
Zarar (-)	**166.380.497**	**222.767.875**
Sermaye Piyasası İşlemleri Zararı	*74.964*	*2.372*
Türev Finansal İşlemlerden Zarar	*28.978.838*	*32.061.947*
Kambiyo İşlemlerinden Zarar	*137.326.695*	*190.703.556*

Türev finansal işlemlerden kar/zarara ilişkin açıklamalar:

	Cari Dönem	Önceki Dönem
Türev Finansal İşlemlerden Kar	**36.811.647**	**50.580.757**
Kur değişiminden kaynaklanan kar/zarar etkisi	36.001.861	50.197.393
Faiz değişiminden kaynaklanan kar/zarar etkisi	809.786	383.364
Türev Finansal İşlemlerden Zarar (-)	**28.978.838**	**32.061.947**
Kur değişiminden kaynaklanan kar/zarar etkisi	28.206.774	31.744.596
Faiz değişiminden kaynaklanan kar/zarar etkisi	772.064	317.351
Türev Finansal İşlemlerden Kar/Zarar	**7.832.809**	**18.518.810**

(5) Diğer faaliyet gelirlerine ilişkin açıklamalar:

	Cari Dönem	Önceki Dönem
Geçmiş Yıllar Giderlerine Ait Düzeltme Hesabı	1.683.749	5.695.187
Aktiflerimizin Satışından Elde Edilen Gelir	1.140.677	404.184
Kiralama Gelirleri	83.927	59.657
Diğer Gelirler	664.771	107.826
Toplam	**3.573.124**	**6.266.854**

Türkiye Halk Bankası A.Ş.

31 Aralık 2022 Tarihinde Sona Eren Hesap Dönemine Ait Konsolide Olmayan Finansal Tablolara İlişkin Açıklama ve Dipnotlar

(Tutarlar aksi belirtilmedikçe Bin Türk Lirası (TL) olarak ifade edilmiştir.)

(6) Beklenen zarar karşılıkları ve diğer karşılık giderlerine ilişkin açıklamalar:

	Cari Dönem	Önceki Dönem
Beklenen Kredi Zararı Karşılıkları	36.785.104	11.884.553
12 Aylık Beklenen Zarar Karşılığı (Birinci Aşama)	11.853.564	2.301.508
Kredi Riskinde Önemli Artış (İkinci Aşama)	*19.330.593*	*5.316.337*
Temerrüt (Üçüncü Aşama)	*5.600.947*	*4.266.708*
Menkul Değerler Değer Düşüş Karşılıkları	165.683	-
Gerçeğe Uygun Değer Farkı Kâr veya Zarara Yansıtılan FV	*165.683*	-
Gerçeğe Uygun Değer Farkı Kapsamlı Gelir Yansıtılan FV	-	-
İştirakler, Bağ. Ort. ve Birlikte Kontrol Edilen Ortaklıklar Değer Düşüş Karşılıkları	-	-
İştirakler	-	-
Bağlı Ortaklıklar	-	-
Birlikte Kontrol Edilen Ortaklıklar (iş ortaklıkları)	-	-
Diğer	19.430	27.988
Toplam	**36.970.217**	**11.912.541**

(7) Diğer faaliyet giderlerine ilişkin bilgiler:

	Cari Dönem	Önceki Dönem
Kıdem Tazminatı Karşılığı	387.066	175.633
Banka Sosyal Yardım Sandığı Varlık Açıkları Karşılığı	-	-
Maddi Duran Varlık Değer Düşüş Giderleri	8.658	3.023
Maddi Duran Varlık Amortisman Giderleri	540.865	442.113
Maddi Olmayan Duran Varlık Değer Düşüş Giderleri	-	-
Şerefiye Değer Düşüş Gideri	-	-
Maddi Olmayan Duran Varlık Amortisman Giderleri	161.148	148.136
Özkaynak Yöntemi Uygulanan Ort. Payları Değer Düşüş Gideri	-	-
Elden Çıkarılacak Kıymetler Değer Düşüş Giderleri	-	-
Elden Çıkarılacak Kıymetler Amortisman Giderleri	21.264	16.373
Satış Amaçlı Elde Tutulan ve Durdurulan Faaliyetlere İlişkin Duran Varlıklar Değer Düşüş Giderleri	-	-
Diğer İşletme Giderleri	5.662.249	2.771.140
TFRS 16 İstisnalarına İlişkin Kiralama Giderleri	211.663	128.039
Bakım ve Onarım Giderleri	99.840	68.120
Reklam ve İlan Giderleri	1.190.042	466.325
Diğer Giderler	4.160.704	2.108.656
Aktiflerin Satışından Doğan Zararlar	4.565	6.575
Diğer	2.709.469	1.798.853
Toplam	**9.495.284**	**5.361.846**

Türkiye Halk Bankası A.Ş.

31 Aralık 2022 Tarihinde Sona Eren Hesap Dönemine Ait Konsolide Olmayan Finansal Tablolara İlişkin Açıklama ve Dipnotlar

(Tutarlar aksi belirtilmedikçe Bin Türk Lirası (TL) olarak ifade edilmiştir.)

(8) Sürdürülen faaliyetler ile durdurulan faaliyetler vergi öncesi kar/zararına ilişkin açıklama:

Banka'nın vergi öncesi kar/zararı sürdürülen faaliyetlerden kaynaklanmaktadır. 68.245.168 TL tutarında net faiz geliri (31 Aralık 2021: 19.859.771 TL net faiz geliri), 8.461.949 TL tutarında net ücret ve komisyon geliri (31 Aralık 2021: 4.087.789 TL) bulunmakta olup, vergi öncesi faaliyet kârı 20.144.254 TL'dir. (31 Aralık 2021: 1.406.093 TL vergi öncesi faaliyet karı)

(9) Sürdürülen faaliyetler ile durdurulan faaliyetler vergi karşılığına ilişkin açıklama:

Banka'nın 31 Aralık 2022 tarihinde sona eren hesap döneminde 5.390.358 TL tutarındaki vergi karşılık giderinin (31 Aralık 2021: 101.636 TL vergi karşılık geliri), 16.734.654 TL tutarındaki kısmı cari vergi giderinden (31 Aralık 2021: 19.615 TL), 5.594.165 TL tutarındaki kısmı ertelenmiş vergi gideri (31 Aralık 2021: 4.698.320 TL), 16.938.461 TL tutarındaki kısmı ise ertelenmiş vergi gelirinden (31 Aralık 2021: 4.819.571 TL) oluşmaktadır.

(10) Sürdürülen faaliyetler ile durdurulan faaliyetler dönem net kar/zararına ilişkin açıklamalar:

31 Aralık 2022 tarihinde sona eren hesap döneminde vergi sonrası faaliyet karı 14.753.896 TL'dir. (31 Aralık 2021: 1.507.729 TL)

(11) Net dönem kar/zararına ilişkin açıklama:

a) Olağan bankacılık işlemlerinden kaynaklanan gelir ve gider kalemlerinin niteliği, boyutu ve tekrarlanma oranının açıklanması Banka'nın dönem içindeki performansının anlaşılması için gerekli ise, bu kalemlerin niteliği ve tutarına ilişkin açıklama:

Açıklama yapılmasını gerektirecek herhangi bir husus bulunmamaktadır.

b) Muhasebe tahminlerindeki değişikliklerin cari ve gelecek dönem kar/zararlarına etkisi:

Açıklama yapılmasını gerektirecek herhangi bir husus bulunmamaktadır.

(12) Gelir tablosunda yer alan diğer kalemler:

Gelir Tablosundaki Alınan Ücret ve Komisyonlar ve Verilen Ücret ve Komisyonlar başlıklarının altında yer alan Diğer Kalemleri esas olarak kredi kartı işlemleri ile diğer bankacılık işlemlerinden oluşmaktadır.

V. ÖZKAYNAK DEĞİŞİM TABLOSUNA İLİŞKİN AÇIKLAMA VE DİPNOTLAR

Özkaynak kalemlerinin enflasyona göre düzeltme farklarına ilişkin açıklamalar:

BDDK tarafından yayımlanan 28 Nisan 2005 tarihli Genelge ile BDDK'nın 21 Nisan 2005 tarih ve 1623 sayılı kararı ile bankacılık sisteminde uygulanmakta olan enflasyon muhasebesi uygulamasına 1 Ocak 2005 tarihi itibarıyla son verilmesinin kararlaştırıldığı duyurulmuştur.

Söz konusu Genelge'ye göre 31 Aralık 2005 tarihine kadar "Ödenmiş Sermaye Enflasyon Düzeltme Farkı" hesabında izlenen 1.220.451 TL tutarındaki ödenmiş sermayeye ilişkin enflasyon düzeltme farkı "Diğer Sermaye Yedekleri" hesabına aktarılmıştır. Diğer özsermaye kalemlerine ilişkin enflasyon düzeltme farkları ise ilgili kalemlerin üzerinde gösterilmektedir.

Türkiye Halk Bankası A.Ş.

31 Aralık 2022 Tarihinde Sona Eren Hesap Dönemine Ait Konsolide Olmayan Finansal Tablolara İlişkin Açıklama ve Dipnotlar

(Tutarlar aksi belirtilmedikçe Bin Türk Lirası (TL) olarak ifade edilmiştir.)

VI. NAKİT AKIŞ TABLOSUNA İLİŞKİN AÇIKLAMA VE DİPNOTLAR

(1) Nakit akış tablosunda yer alan "diğer" kalemleri ve "döviz kurundaki değişimin nakit ve nakde eşdeğer varlıklar üzerindeki etkisi" kalemine ilişkin açıklamalar:

Aktif ve pasif hesapların değişimi içinde yer alan "Diğer Borçlarda Net Artış" kalemi repo işlemlerinden sağlanan fonlar, muhtelif borçlar, diğer yabancı kaynaklar ve ödenecek vergi, resim, harç ve primlerdeki değişimlerden kaynaklanmakta olup, 2022 yılı için 16.218.927 TL artış (31 Aralık 2021: 49.935.990 TL artış) olarak gerçekleşmiştir. Faaliyet karının içinde yer alan "Diğer" kalemi ise verilen ücret ve komisyonlar, kambiyo işlemleri karı, diğer faaliyet gelirleri ve personel giderleri hariç diğer faaliyet giderleri gibi kalemlerden oluşmakta olup 2022 yılı için 70.490.914 TL azalış (31 Aralık 2021: 35.563.598 TL azalış) olarak gerçekleşmiştir.

Döviz kurundaki değişimin nakit ve nakde eşdeğer varlıklar üzerindeki etkisi 31 Aralık 2022 tarihinde sona eren hesap döneminde yaklaşık 14.962.468 TL artış (31 Aralık 2021: 23.367.773 TL artış) olarak hesaplanmıştır. Döviz kurundaki değişim hesaplanırken bilanço tarihleri itibarıyla son beş iş günü döviz kurları ortalamaları dikkate alınmıştır.

(2) Nakit ve nakde eşdeğer varlıkları oluşturan unsurlar, bu unsurların belirlenmesinde kullanılan muhasebe politikası:

Kasa, efektif deposu, vadesiz TCMB ve bankalar hesabı nakit, vadesi üç aydan kısa olan banka mevduatı ve para piyasasından alacaklar nakde eşdeğer varlık olarak tanımlanmaktadır.

(3) Muhasebe politikasında yapılan herhangi bir değişikliğin etkisi:

Bulunmamaktadır.

(4) Dönem başındaki nakit ve nakde eşdeğer varlıklara ilişkin bilgiler:

	Cari Dönem	Önceki Dönem
Nakit	60.969.308	41.125.326
Kasa, Efektif Deposu ve Diğer [1]	*6.858.945*	*4.779.792*
Vadesiz TCMB ve Bankalar	*54.110.363*	*36.345.534*
Nakde Eşdeğer Varlıklar	1.150.143	955.685
3 Aya Kadar Vadeli Bankalar	*1.150.143*	*955.685*
Para Piyasalarından Alacaklar	-	-
Toplam Nakit Nakde Eşdeğer Varlıklar	**62.119.451**	**42.081.011**

[1] Diğer kalemi satın alınan çeklerden oluşmaktadır.

Türkiye Halk Bankası A.Ş.

31 Aralık 2022 Tarihinde Sona Eren Hesap Dönemine Ait Konsolide Olmayan Finansal Tablolara İlişkin Açıklama ve Dipnotlar

(Tutarlar aksi belirtilmedikçe Bin Türk Lirası (TL) olarak ifade edilmiştir.)

(5) Dönem sonundaki nakit ve nakde eşdeğer varlıklara ilişkin bilgiler:

	Cari Dönem	Önceki Dönem
Nakit	80.244.778	60.969.308
Kasa, Efektif Deposu ve Diğer [1]	*8.891.720*	*6.858.945*
Vadesiz TCMB ve Bankalar	*71.353.058*	*54.110.363*
Nakde Eşdeğer Varlıklar	3.019.769	1.150.143
3 Aya Kadar Vadeli Bankalar	*3.019.769*	*1.150.143*
Para Piyasalarından Alacaklar	-	-
Toplam Nakit Nakde Eşdeğer Varlıklar	**83.264.547**	**62.119.451**

[1] Diğer kalemi satın alınan çeklerden oluşmaktadır.

VII. BANKA'NIN DÂHİL OLDUĞU RİSK GRUBUNA İLİŞKİN AÇIKLAMALAR

(1) Banka'nın dâhil olduğu risk grubuna ilişkin işlemlerin hacmi, dönem sonunda sonuçlanmamış kredi ve mevduat işlemleri, döneme ilişkin gelir ve giderler:

a) Banka'nın dâhil olduğu risk grubuna ait kredilere ilişkin bilgiler:

Cari Dönem

Banka'nın Dâhil Olduğu Risk Grubu	İştirak, Bağlı Ortaklıklar ve Birlikte Kontrol Edilen Ortaklıklar (İş Ortaklıkları)		Banka'nın Doğrudan ve Dolaylı Ortakları		Risk Grubuna Dâhil Olan Diğer Gerçek ve Tüzel Kişiler	
	Nakdi	G.Nakdi	Nakdi	G.Nakdi	Nakdi	G.Nakdi
Krediler						
Dönem Başı Bakiyesi	2.916.786	244.149	-	-	-	-
Dönem Sonu Bakiyesi	6.710.672	185.644	-	-	-	-
Alınan Faiz ve Komisyon Gelirleri	450.868	1.345	-	-	-	-

Önceki Dönem

Banka'nın Dâhil Olduğu Risk Grubu	İştirak, Bağlı Ortaklıklar ve Birlikte Kontrol Edilen Ortaklıklar (İş Ortaklıkları)		Banka'nın Doğrudan ve Dolaylı Ortakları		Risk Grubuna Dâhil Olan Diğer Gerçek ve Tüzel Kişiler	
	Nakdi	G.Nakdi	Nakdi	G.Nakdi	Nakdi	G.Nakdi
Krediler						
Dönem Başı Bakiyesi	3.164.527	265.880	-	-	-	-
Dönem Sonu Bakiyesi	2.916.786	244.149	-	-	-	-
Alınan Faiz ve Komisyon Gelirleri	209.133	1.452	-	-	-	-

Türkiye Halk Bankası A.Ş.

31 Aralık 2022 Tarihinde Sona Eren Hesap Dönemine Ait Konsolide Olmayan Finansal Tablolara İlişkin Açıklama ve Dipnotlar

(Tutarlar aksi belirtilmedikçe Bin Türk Lirası (TL) olarak ifade edilmiştir.)

b) Banka'nın dâhil olduğu risk grubuna ait mevduata ilişkin bilgiler:

Banka'nın Dâhil Olduğu Risk Grubu	İştirak, Bağlı Ortaklıklar ve Birlikte Kontrol Edilen Ortaklıklar (İş Ortaklıkları)		Banka'nın Doğrudan ve Dolaylı Ortakları		Risk Grubuna Dâhil Olan Diğer Gerçek ve Tüzel Kişiler	
Mevduat	**Cari Dönem**	**Önceki Dönem**	**Cari Dönem**	**Önceki Dönem**	**Cari Dönem**	**Önceki Dönem**
Dönem Başı	861.235	674.655	-	-	-	-
Dönem Sonu	3.771.699	861.235	-	-	-	-
Mevduat Faiz Gideri	198.076	79.013	-	-	-	-

c) Banka'nın dâhil olduğu risk grubu ile yaptığı vadeli işlemler ile opsiyon sözleşmeleri ile benzeri diğer sözleşmelere ilişkin bilgiler:

Banka'nın Dâhil Olduğu Risk Grubu	İştirak, Bağlı Ortaklıklar ve Birlikte Kontrol Edilen Ortaklıklar (İş Ortaklıkları)		Banka'nın Doğrudan ve Dolaylı Ortakları		Risk Grubuna Dâhil Olan Diğer Gerçek ve Tüzel Kişiler	
Gerçeğe Uygun Değer Farkı Kâr veya Zarara Yansıtılan İşlemler	**Cari Dönem**	**Önceki Dönem**	**Cari Dönem**	**Önceki Dönem**	**Cari Dönem**	**Önceki Dönem**
Dönem Başı	28.466	-	-	-	-	-
Dönem Sonu	325.860	28.466	-	-	-	-
Toplam Kâr / Zarar	5.370	16	-	-	-	-

(2) Banka'nın dâhil olduğu risk grubuyla ilgili olarak:

a) Taraflar arasında bir işlem olup olmadığına bakılmaksızın Banka'nın dâhil olduğu risk grubunda yer alan ve Banka'nın kontrolündeki kuruluşlarla ilişkileri:

Banka, grup şirketleriyle çeşitli bankacılık işlemleri yapmaktadır. Bu işlemler ticari amaçlı olup, piyasa fiyatlarıyla gerçekleştirilmektedir.

Banka, Halk Yatırım Menkul Değerler AŞ'nin faaliyetlerine 'Emir İletimine Aracılık Sözleşmesi' kapsamında aracılık etmektedir.

b) İlişkinin yapısının yanında, yapılan işlemin türü, tutarı ve toplam işlem hacmine olan oranı, başlıca kalemlerin tutarı ve tüm kalemlere olan oranı, fiyatlandırma politikası ve diğer unsurlar:

Cari Dönem	Bakiye	Finansal Tablolarda Yer Alan Büyüklüklere Göre %
Nakdi kredi	6.710.672	0,80
Gayrinakdi kredi	185.644	0,06
Mevduat	3.771.699	0,36
Vadeli işlem ve opsiyon sözleşmeleri	325.860	0,09

Önceki Dönem	Bakiye	Finansal Tablolarda Yer Alan Büyüklüklere Göre %
Nakdi kredi	2.916.786	0,54
Gayrinakdi kredi	244.149	0,13
Mevduat	861.235	0,14
Vadeli işlem ve opsiyon sözleşmeleri	28.466	0,01

Söz konusu işlemler Banka'nın genel fiyatlandırma politikası doğrultusunda fiyatlandırılmakta olup, piyasa fiyatlarıyla paraleldir.

Türkiye Halk Bankası A.Ş.

31 Aralık 2022 Tarihinde Sona Eren Hesap Dönemine Ait Konsolide Olmayan Finansal Tablolara İlişkin Açıklama ve Dipnotlar

(Tutarlar aksi belirtilmedikçe Bin Türk Lirası (TL) olarak ifade edilmiştir.)

c) Yapılan işlemlerin finansal tablolara etkisini görebilmek için ayrı açıklama yapılmasının zorunlu olduğu durumlar dışında, benzer yapıdaki kalemlerin toplamı:

b) maddesinde açıklanmıştır.

ç) Özsermaye yöntemine göre muhasebeleştirilen işlemler:

Bulunmamaktadır.

(3) Üst yönetime sağlanan ücret ve benzeri faydalar:

Üst yönetime sağlanan ücret ve benzeri faydalar 19.273 TL'dir. (31 Aralık 2021: 13.412 TL)

VIII. BANKA'NIN YURTİÇİ, YURTDIŞI, KIYI BANKACILIĞI BÖLGELERİNDEKİ ŞUBE VEYA İŞTİRAKLER İLE YURTDIŞI TEMSİLCİLİKLERİNE İLİŞKİN AÇIKLAMALAR

(1) Banka'nın yurtiçi, yurtdışı, kıyı bankacılığı bölgelerindeki şube veya iştirakler ile yurtdışı temsilciliklerine ilişkin olarak açıklanması gereken hususlar:

Cari Dönem	Sayı	Çalışan Sayısı	Bulunduğu Ülke		
Yurtiçi şube	1.032	20.688			
Yurtdışı temsilcilikler	1	1	İRAN		
	1	1	İNGİLTERE		
				Aktif Toplamı	**Yasal Sermaye**
Yurtdışı şube	5	88	K.K.T.C	6.114.197	-
	1	3	BAHREYN	65.777.681	-
Kıyı bnk. blg. Şubeler	-	-	-	-	-

Önceki Dönem	Sayı	Çalışan Sayısı	Bulunduğu Ülke		
Yurtiçi şube	1.018	20.270			
Yurtdışı temsilcilikler	1	2	İRAN		
	1	1	İNGİLTERE		
	1	1	SİNGAPUR(*)	**Aktif Toplamı**	**Yasal Sermaye**
Yurtdışı şube	4	62	K.K.T.C	2.556.755	-
	1	3	BAHREYN	43.382.845	-
Kıyı bnk. blg. Şubeler	-	-	-	-	-

(*) Singapur Temsilciliğinin faaliyetleri 31 Aralık 2021 tarihinde sonlandırılmıştır.

Türkiye Halk Bankası A.Ş.

31 Aralık 2022 Tarihinde Sona Eren Hesap Dönemine Ait Konsolide Olmayan Finansal Tablolara İlişkin Açıklama ve Dipnotlar

(Tutarlar aksi belirtilmedikçe Bin Türk Lirası (TL) olarak ifade edilmiştir.)

(2) Banka'nın yurtiçinde ve yurtdışında şube veya temsilcilik açması, kapatması, organizasyonunu önemli ölçüde değiştirmesi durumunda konuya ilişkin açıklama:

Banka 2022 yılı içerisinde 1'i yurtdışı olmak üzere toplam 15 adet şube açmıştır.

Singapur Temsilciliğinin faaliyetleri 31 Aralık 2021 tarihinde sonlandırılmıştır.

IX. BAĞIMSIZ DENETÇİ/BAĞIMSIZ DENETİM KURULUŞUNDAN ALINAN HİZMETLERE İLİŞKİN ÜCRETLER

KGK'nın 26 Mart 2021 tarihli kararı gereği bağımsız denetçi veya bağımsız denetim kuruluşundan alınan hizmetlere ilişkin raporlama dönemine ait ücret bilgisi KDV hariç olarak aşağıdaki tabloda yer almaktadır.

	Cari Dönem	Önceki Dönem
Bağımsız Denetim Ücreti	8.219	5.006
Vergi Danışmanlık Ücreti	-	-
Diğer Güvence Hizmetleri Ücreti	123	65
Denetim Dışı Diğer Hizmetler Ücreti	524	154
Toplam	**8.866**	**5.225**

X. BİLANÇO SONRASI HUSUSLARA İLİŞKİN AÇIKLAMA VE DİPNOTLAR

14 Ocak 2023 tarih ve 32073 sayılı Resmi Gazete'de yayınlanan 547 sıra nolu Vergi Usul Kanunu Genel Tebliği'nde Değişiklik Yapılmasına Dair Tebliğ ile, Bankaların, amortismana tabi iktisadi kıymetlerini yeniden değerlemelerine ilişkin usul ve esasları belirleyen düzenlemeler yürürlüğe girmiştir. Buna göre, Banka, kurumlar vergisi matrah hesaplamasında dikkate alınmak üzere, Vergi Usul Kanunu'nun ilgili maddelerinde yer verilen şartları sağlamak koşuluyla, bilançosunda bulunan amortismana tabi iktisadi kıymetleri ile ilgili olarak yeniden değerleme yapabilecektir.

BDDK'nın 31 Ocak 2023 tarih ve 10496 sayılı Kurul Kararı ile, Bankaların Sermaye Yeterliliğinin Ölçülmesine ve Değerlendirilmesine İlişkin Yönetmelik uyarınca kredi riskine esas tutar hesaplamasında, 31 Aralık 2021 tarihine ait Merkez Bankası döviz alış kuru yerine 30 Aralık 2022 tarihine ait Merkez Bankası döviz alış kurlarının kullanılmasına ve ayrıca KOBİ ciro sınırı ile perakende kredi limitlerinin güncellenmesine karar verilmiştir.

Banka Yönetim Kurulu'nun 17 Mart 2020 tarihli kararı kapsamında; 2 Şubat 2023 tarihinde 5.000 TL, 7 Şubat 2023 tarihinde 7.500 TL, 15 Şubat 2023 tarihinde 150 TL ve 16 Şubat 2023 tarihinde 2.500 TL nominal tutarda hisse geri alımı gerçekleştirilmiştir.

6 Şubat 2023 tarihinde Kahramanmaraş merkezli olarak meydana gelen deprem 10 ilimizi etkilemiştir. Söz konusu afet sonrasında BDDK, TCMB, TBB ve Gelir İdaresi tarafından, afet bölgesindeki illerde yerleşik kişiler için bazı rahatlatıcı düzenlemeler yürürlüğe konmuştur. Banka yönetimi, söz konusu kararlar kapsamında gerekli tedbirleri almış, konuya dair ilave çalışmaları devam etmektedir. 8 Şubat 2023 tarih ve 32098 sayılı Resmi Gazete'de açıklandığı üzere Adana, Adıyaman, Diyarbakır, Gaziantep, Hatay, Kahramanmaraş, Kilis, Malatya, Osmaniye ve Şanlıurfa illerinde 3 ay süre ile Olağanüstü Hal ilan edilmiştir.

Türkiye Halk Bankası A.Ş.

31 Aralık 2022 Tarihinde Sona Eren Hesap Dönemine Ait Konsolide Olmayan Finansal Tablolara İlişkin Açıklama ve Dipnotlar

(Tutarlar aksi belirtilmedikçe Bin Türk Lirası (TL) olarak ifade edilmiştir.)

ALTINCI BÖLÜM: DİĞER AÇIKLAMALAR

I. BANKA'NIN FAALİYETLERİNE İLİŞKİN DİĞER AÇIKLAMALAR

Amerika Birleşik Devletleri Adalet Bakanlığı'na bağlı New York Güney Bölge Savcılığı tarafından 15 Ekim 2019 tarihinde Banka eski yöneticisi hakkındaki İran yaptırımlarının ihlal edilmesi ile ilgili davada ileri sürülen iddiaların tekrar edildiği bir iddianame hazırlanarak Banka hakkında dava açılmıştır.

Banka ilk etapta Bölge Mahkemesi'ne 4 Kasım 2019 tarihinde müracaat ederek şahsi yargı yetkisine itiraz ve reddi hakim konularının görüşüleceği özel oturumlu duruşma yapılmasını talep etmiştir. Bölge Mahkemesi, özel oturumlu duruşma talebini 5 Aralık 2019 tarihinde reddetmiştir. Banka, 17 Aralık 2019 tarihinde İkinci İstinaf Mahkemesi'ne itiraz ederek Bölge Mahkemesi kararını temyiz etmiştir. İkinci İstinaf Mahkemesi, Banka'nın yaptığı itirazı 21 Şubat 2020 tarihinde reddetmiştir.

Banka Yönetim Kurulu'nun 27 Mart 2020 tarihli toplantısında; 31 Mart 2020 tarihinde Bölge Mahkemesi nezdinde davanın esastan görüşülmeye başlanacağı duruşmaya Banka temsilcilerinin katılmasına, dava tebliğinin kabul edilmesine ve dava sürecinde Bankayı vekâleten temsil etmek üzere Williams&Connolly hukuk firmasının görevlendirilmesine karar verilmiştir.

Bölge Mahkemesi nezdinde 31 Mart 2020 tarihinde yapılan duruşmada; küresel ölçekte yaşanan COVID-19 salgını nedeniyle duruşmanın önce 9 Haziran 2020 tarihine ve akabinde 30 Haziran 2020 tarihine ertelenmesine karar verilmiştir.

Bölge Mahkemesi nezdinde 30 Haziran 2020 tarihinde yapılan duruşmada; reddi hakim itirazı, delillere yönelik istemler ve diğer istemlerin sunulması ile ilgili takvim belirlenmiş, jürili duruşmanın 1 Mart 2021 tarihinde yapılmasına karar verilmiş ancak daha sonrasında dava takvimi 26 Ekim 2020 tarihinde tekrar revize edilmiştir. Buna göre jürili duruşmaların 3 Mayıs 2021 tarihinde başlaması karara bağlanmıştır. Bu kapsamda; Banka, 14 Temmuz 2020 tarihinde reddi hakim talebine, 10 Ağustos 2020 tarihinde de iddianamenin düşürülmesine yönelik diğer taleplerine dair dilekçelerini Bölge Mahkemesi'ne sunmuştur.

Banka'nın reddi hakim talebi, Bölge Mahkemesi tarafından 24 Ağustos 2020 tarihinde, İkinci İstinaf Mahkemesi tarafından da 23 Aralık 2020 tarihinde reddedilmiştir.

Banka'nın iddianamenin düşürülmesine ilişkin talebi, Bölge Mahkemesi tarafından 1 Ekim 2020 tarihinde reddedilmiştir. Banka, iddianamenin düşürülmesi talebi kapsamında bulunan Yabancı Devlet Dokunulmazlığı (ABD mahkemelerinin yargı yetkisinden muaf olmak) hususunu İkinci İstinaf Mahkemesi nezdinde temyiz etmiştir. İkinci İstinaf Mahkemesi, 23 Aralık 2020 tarihinde Banka'nın temyiz talebini esastan görüşmek üzere kabul etmiş ve aynı zamanda Bölge Mahkemesi sürecine ilişkin olarak durdurma kararı vermiştir. İkinci İstinaf Mahkemesi nezdinde 12 Nisan 2021 tarihinde sözlü duruşma yapılmış olup Mahkeme, 22 Ekim 2021 tarihinde Banka'nın temyizini reddetmiştir. Banka, 5 Kasım 2021 tarihinde İkinci İstinaf Mahkemesi Genel Kurulundan verilen kararın yeniden değerlendirilmesini talep etmiştir. Mahkeme bu talebi 15 Aralık 2021 tarihinde reddetmiştir.

Banka, Yabancı Devlet Dokunulmazlığı hususundaki itirazını ABD Yargıtay Mahkemesi'ne (Supreme Court of the United States) taşıyacağından bu süreçte İkinci İstinaf Mahkemesi'nden davanın Bölge Mahkemesi'ne geri gönderilmesinin durdurulması yönünde talepte bulunmuştur. Bu talep İkinci İstinaf Mahkemesi tarafından 14 Ocak 2022 tarihinde kabul edilmiştir. ABD Yargıtay Mahkemesi süreci bitinceye kadar Bölge Mahkemesi'ndeki yasal süreç askıya alınmıştır.

Türkiye Halk Bankası A.Ş.

31 Aralık 2022 Tarihinde Sona Eren Hesap Dönemine Ait Konsolide Olmayan Finansal Tablolara İlişkin Açıklama ve Dipnotlar

(Tutarlar aksi belirtilmedikçe Bin Türk Lirası (TL) olarak ifade edilmiştir.)

Banka, Yabancı Devlet Dokunulmazlığı kapsamındaki temyiz başvuru dilekçesini ABD Yargıtay Mahkemesi'ne 13 Mayıs 2022 tarihinde sunmuştur. Banka'nın temyiz başvuru dilekçesine ABD Adalet Bakanlığı'na bağlı Başsavcılık Makamı (Solicitor General) tarafından 18 Temmuz 2022 tarihinde cevap verilmiş olup, karşılıklı dilekçe süreci 2 Ağustos 2022'de tamamlanmıştır.

ABD Yargıtay Mahkemesi 28 Eylül 2022 tarihinde Banka'nın temyiz başvurusunu ele almış ve 3 Ekim 2022 tarihinde başvuruyu kabul ettiğine dair kararını yayımlamıştır. Banka, temyiz başvurusunun kabulü sonrasında 14 Kasım 2022 tarihinde esasa ilişkin temyiz dilekçesini Mahkemeye sunmuştur. Banka'nın temyiz dilekçesi sonrasında ABD Adalet Bakanlığı'na bağlı Başsavcılık Makamı tarafından 14 Aralık 2022 tarihinde cevap dilekçesi sunulmuştur. 6 Ocak 2023 tarihinde Banka'nın cevaba cevap dilekçesini Mahkemeye sunmasıyla dilekçe süreci tamamlanmıştır.

17 Ocak 2023 tarihinde ABD Yargıtay Mahkemesi nezdinde sözlü savunma duruşması gerçekleşmiştir. Bundan sonraki süreçte Mahkemenin, Banka'nın FSIA temyizi kapsamındaki gerekçeli kararını vermesi beklenmektedir. Nihayetinde hususun ABD Yargıtay Mahkemesi nezdinde olumlu sonuçlanması halinde dava yargılamaya gitmeden düşecektir. Olumsuz sonuçlanması halinde ise Mahkeme, davayı Güney New York Bölge Mahkemesine iade edecek ve böyle bir durumda Bölge Mahkemesi'nin yargılama için yeni bir dava takvimi oluşturması gerekecektir.

Ayrıca, ABD New York Güney Bölge Mahkemesi nezdinde, bazı müştekiler tarafından "sözde yaptırım ihlallerinden dolayı İran'dan alacaklarını tahsil edemedikleri gerekçesiyle" Banka hakkında 27 Mart 2020 tarihinde tazminat talebi ile hukuk davası açılmıştır. İlgili dava Banka'nın avukatlarına 1 Temmuz 2020 tarihinde tebliğ edilmiştir. Banka, müştekilerin şikâyetnamesinin reddedilmesi, dolayısıyla davanın düşmesi gerektiğine yönelik dilekçesini 25 Eylül 2020 tarihinde mahkemeye sunmuştur. Bu kapsamdaki dilekçe süreci 16 Aralık 2020 tarihinde tamamlanmıştır. Bölge Mahkemesi 16 Şubat 2021 tarihinde, Banka'nın davanın düşmesi istemi kapsamındaki yargı yeri uygunsuzluğu itirazını kabul ederek, davayı şartlı olarak reddetmiş ve Bölge Mahkemesi'ndeki dava dosyası 3 Mart 2021 tarihinde kapanmıştır.

Müştekiler, Bölge Mahkemesi kararını İkinci İstinaf Mahkemesi'ne taşıyarak 30 Haziran 2021 tarihinde temyiz dilekçelerini ibraz etmişlerdir. Karşılıklı dilekçe sunma aşaması tamamlanmış olup, 13 Ekim 2022 tarihinde İkinci İstinaf nezdinde sözlü savunma duruşması gerçekleşmiştir. Bundan sonraki süreçte İkinci İstinaf'ın vereceği karar beklenmektedir.
Banka gerek ceza davası gerekse hukuk davasına ait yargılama süreçlerini, konusunda uzman ABD'li hukuk firmaları aracılığıyla yakından takip etmektedir.

Türkiye Halk Bankası A.Ş.

31 Aralık 2022 Tarihinde Sona Eren Hesap Dönemine Ait Konsolide Olmayan Finansal Tablolara İlişkin Açıklama ve Dipnotlar

(Tutarlar aksi belirtilmedikçe Bin Türk Lirası (TL) olarak ifade edilmiştir.)

YEDİNCİ BÖLÜM: BAĞIMSIZ DENETİM RAPORU

I. BAĞIMSIZ DENETİM RAPORU'NA İLİŞKİN OLARAK AÇIKLANMASI GEREKEN HUSUSLAR

Banka'nın 31 Aralık 2022 tarihli konsolide olmayan finansal tabloları ve dipnotları DRT Bağımsız Denetim ve Serbest Muhasebeci Mali Müşavirlik A.Ş. (Member of Deloitte Touche Tohmatsu Limited) tarafından bağımsız denetime tabi tutulmuş ve 17 Şubat 2023 tarihli bağımsız denetim raporu bu raporun giriş kısmında sunulmuştur.

II. BAĞIMSIZ DENETÇİ TARAFINDAN HAZIRLANAN AÇIKLAMA VE DİPNOTLAR

Bulunmamaktadır.

Türkiye Halk Bankası Anonim Şirketi

31 Aralık 2022 Tarihinde Sona Eren Hesap Dönemine Ait Konsolide Finansal Tablolar ve Bağımsız Denetim Raporu

Deloitte.

DRT Bağımsız Denetim ve
Serbest Muhasebeci
Mali Müşavirlik A.Ş.
Maslak no1 Plaza
Eski Büyükdere Caddesi
Maslak Mahallesi No:1
Maslak, Sarıyer 34398
İstanbul, Türkiye

Tel : +90 (212) 366 6000
Fax : +90 (212) 366 6020
www.deloitte.com.tr

Mersis No: 0291001097600016
Ticari Sicil No : 304099

BAĞIMSIZ DENETÇİ RAPORU

Türkiye Halk Bankası A.Ş. Genel Kurulu'na

A) Konsolide Finansal Tabloların Bağımsız Denetimi

1) Sınırlı Olumlu Görüş

Türkiye Halk Bankası A.Ş. ("Banka") ile konsolidasyona tabi ortaklıklarının ("Grup") 31 Aralık 2022 tarihli konsolide bilançosu ile aynı tarihte sona eren hesap dönemine ait; konsolide kar veya zarar tablosu, konsolide kar veya zarar ve diğer kapsamlı gelir tablosu, konsolide özkaynak değişim tablosu ve konsolide nakit akış tablosu ile önemli muhasebe politikalarının özeti de dahil olmak üzere konsolide finansal tablo dipnotlarından oluşan konsolide finansal tablolarını denetlemiş bulunuyoruz.

Görüşümüze göre, Sınırlı Olumlu Görüşün Dayanağı bölümünde belirtilen konunun etkileri hariç olmak üzere, ilişikteki konsolide finansal tablolar, Grup'un 31 Aralık 2022 tarihi itibarıyla konsolide finansal durumunu ve aynı tarihte sona eren hesap dönemine ait konsolide finansal performansını ve konsolide nakit akışlarını 1 Kasım 2006 tarihli ve 26333 sayılı Resmi Gazete'de yayımlanan "Bankaların Muhasebe Uygulamalarına ve Belgelerin Saklanmasına İlişkin Usul ve Esaslar Hakkında Yönetmelik" ve Bankacılık Düzenleme ve Denetleme Kurulu tarafından bankaların hesap ve kayıt düzenine ilişkin yayımlanan diğer düzenlemeler ile Bankacılık Düzenleme ve Denetleme Kurumu (BDDK) genelge ve açıklamaları ve bunlar ile düzenlenmeyen konularda Türkiye Finansal Raporlama Standartları (TFRS) hükümlerini içeren; "BDDK Muhasebe ve Finansal Raporlama Mevzuatı"na uygun olarak tüm önemli yönleriyle gerçeğe uygun bir biçimde sunmaktadır.

2) Sınırlı Olumlu Görüşün Dayanağı

Grup, Türkiye Finansal Raporlama Standardı ("TFRS") 9 uyarınca hazırladığı iş modeli doğrultusunda daha önce gerçeğe uygun değer farkı diğer kapsamlı gelire yansıtılan finansal varlıklara sınıfladığı 18.965.006 Bin TL tutarındaki devlet borçlanma senetlerini, 23 Mayıs 2018 tarihinde itfa edilmiş maliyeti ile ölçülen finansal varlıklar altında yeniden sınıflandırmış ve kâr veya zararda yeniden sınıflandırılacak birikmiş diğer kapsamlı gelirler veya giderler altındaki 2.229.977 Bin TL tutarındaki menkul değerler değer azalış fonunu iptal etmiştir. Bu durum, ilgili TFRS 9 hükümlerine aykırılık teşkil etmektedir. İtfa edilmiş maliyeti ile ölçülen finansal varlıklara sınıflanan devlet borçlanma senetlerinin 31 Aralık 2022 tarihi itibarıyla değeri 31.249.779 Bin TL'dir. İlgili sınıflama yapılmamış olsaydı, 31 Aralık 2022 tarihi itibarıyla toplam varlıklar ve özkaynaklar vergi etkisi hariç 3.501.034 Bin TL daha düşük olacaktı.

Yaptığımız bağımsız denetim, BDDK tarafından 2 Nisan 2015 tarihli 29314 sayılı Resmi Gazete'de yayımlanan "Bankaların Bağımsız Denetimi Hakkında Yönetmelik" ve Kamu Gözetimi, Muhasebe ve Denetim Standartları Kurumu (KGK) tarafından yayımlanan Türkiye Denetim Standartları'nın bir parçası olan Bağımsız Denetim Standartları'na (BDS'lere) uygun olarak yürütülmüştür. Bu Standartlar kapsamındaki sorumluluklarımız, raporumuzun Bağımsız Denetçinin Konsolide Finansal Tabloların Bağımsız Denetimine İlişkin Sorumlulukları bölümünde ayrıntılı bir şekilde açıklanmıştır. KGK tarafından yayımlanan Bağımsız Denetçiler için Etik Kurallar (Etik Kurallar) ile konsolide finansal tabloların bağımsız denetimiyle ilgili mevzuatta yer alan etik hükümlere uygun olarak Grup'tan bağımsız olduğumuzu beyan ederiz. Etik Kurallar ve mevzuat kapsamındaki etiğe ilişkin diğer sorumluluklar da tarafımızca yerine getirilmiştir. Bağımsız denetim sırasında elde ettiğimiz bağımsız denetim kanıtlarının, görüşümüzün oluşturulması için yeterli ve uygun bir dayanak oluşturduğuna inanıyoruz.

3) Dikkat Çekilen Hususlar

Altıncı bölüm bir numaralı dipnotta da ayrıca belirtildiği üzere, Ana Ortaklık Banka'nın etkilenebileceği aşağıdaki hususlara dikkat çekmekteyiz:

Amerika Birleşik Devletleri ("ABD") New York Güney Bölge Savcılığı tarafından 15 Ekim 2019 tarihinde İran yaptırımlarının ihlal edilmesi ile ilgili Ana Ortaklık Banka hakkında New York Güney Bölge Mahkemesi'nde ("Bölge Mahkemesi") dava açılmıştır. Bölge Mahkemesi'nde görülmekte olan ceza davası, Ana Ortaklık Banka tarafından "Yabancı Devletlerin Yargı Bağışıklığı Kanunu (FSIA)" kapsamında yapılan itiraza dair temyiz nedeniyle bekleme sürecindedir. Ana Ortaklık Banka'nın ABD Yargıtay Mahkemesi (Supreme Court) nezdindeki temyiz süreci devam etmektedir.

Ayrıca, ABD New York Güney Bölge Mahkemesi nezdinde, müştekiler tarafından "yaptırım ihlallerinden dolayı İran'dan alacaklarını tahsil edemedikleri gerekçesiyle" Ana Ortaklık Banka hakkında 27 Mart 2020 tarihinde tazminat talebi ile hukuk davası açılmıştır. Bölge Mahkemesi davayı reddetmiştir. Müştekiler, mahkeme kararını İkinci İstinaf nezdinde temyize götürmüştür. Mahkemenin vereceği karar beklenmektedir.

Ana Ortaklık Banka Yönetimi, bu aşamada, Ana Ortaklık Banka hakkında devam eden ceza ve hukuk davalarından kaynaklanan herhangi bir olası ceza, tazminat, yaptırım veya önlem uygulanmadığını belirtmiştir. ABD'li yetkili kurumlar tarafından Ana Ortaklık Banka'nın finansal durumunu olumsuz yönde etkileyebilecek bir karar alınması konusu belirsizliğini korumaktadır. Ana Ortaklık Banka'nın finansal tablolarında bu hususlarla ilgili herhangi bir karşılık ayrılmamıştır. Ancak, yukarıda açıklanan hususlar, tarafımızca verilen görüşü etkilememektedir.

4) Kilit Denetim Konuları

Kilit denetim konuları, mesleki muhakememize göre cari döneme ait konsolide finansal tabloların bağımsız denetiminde en çok önem arz eden konulardır. Kilit denetim konuları, bir bütün olarak konsolide finansal tabloların bağımsız denetimi çerçevesinde ve konsolide finansal tablolara ilişkin görüşümüzün oluşturulmasında ele alınmış olup, bu konular hakkında ayrı bir görüş bildirmemekteyiz. Tarafımızca; Sınırlı Olumlu Görüşün Dayanağı bölümünde açıklanan konuya ilâve olarak aşağıda açıklanan konular kilit denetim konuları olarak belirlenmiş ve raporumuzda bildirilmiştir.

Deloitte.

Kilit Denetim Konusu	Denetimde bu konu nasıl ele alındı
Kredilere ilişkin TFRS 9 "Finansal Araçlar Standardı" çerçevesinde belirlenen değer düşüklüğü	
Kredilere ilişkin değer düşüklüğü yönetim için önemli bir yargı alanıdır. Grup'un 31 Aralık 2022 tarihli konsolide finansal tablolarında aktifte %60 paya sahip olan krediler ve alacaklar toplam 866.172.524 bin TL'dir ve buna istinaden ayrılmış olan toplam 54.142.363 bin TL tutarında beklenen zarar karşılığı bulunmaktadır. Grup, 22 Haziran 2016 tarih ve 29750 sayılı Resmi Gazete'de yayımlanmış olan "Kredilerin Sınıflandırılması ve Bunlar İçin Ayrılacak Karşılıklara İlişkin Usul ve Esaslar Hakkında Yönetmelik" uyarınca 1 Ocak 2018 tarihinden itibaren değer düşüklüğü karşılıklarını TFRS 9 hükümlerine uygun olarak ayırmaktadır. Uygulanan muhasebe politikaları Üçüncü Bölüm VIII no'lu dipnotta detaylı açıklanmıştır. Beklenen kredi zararları tahmini tarafsız, olasılıklara göre ağırlıklandırılmış ve geçmiş olaylar, mevcut şartlar ve gelecekteki ekonomik şartlara ilişkin tahminler hakkında desteklenebilir bilgiler içermelidir. Grup, kredi değer düşüklüğü tutarının hesaplanması sırasında önemli yargı, yorum ve varsayımlar kullanarak kararlar alır. Bu yargı, yorum ve varsayımlar, kredilerdeki beklenen kredi zararlarını ölçmek için uygulanan finansal modellerin geliştirilmesinde kilit öneme sahiptir. TFRS 9'da belirtilen gereklilikleri yerine getirmeme durumu Grup için muhtemel bir risk oluşturmaktadır. Söz konusu risk, değer düşüklüğüne uğrayan kredilerin tespit edilememesi ve ilgili kredi ve alacaklara ilişkin makul değer düşüklüğü karşılığı ayrılmamasıdır. Dolayısıyla, söz konusu krediler ve alacaklara ilişkin değer düşüklüğü kilit denetim konusu olarak değerlendirilmektedir. Finansal tablolardaki krediler ve alacaklar için ayrılan karşılıklara ilişkin bilgiler Bölüm 5, I.5 numaralı dipnotta açıklanmıştır.	Denetim çalışmalarımızın bir parçası olarak aşağıdaki prosedürler gerçekleştirilmiştir: Kredilerin sınıflandırılması ile değer düşüklüğüne uğradığının tespiti ve değer düşüklüğü hesaplamalarına ilişkin Grup'un uyguladığı kilit kontrollerin tasarımı ve uygulanması ile faaliyet etkinliği değerlendirilerek test edilmiştir. Bu çalışmalarımıza dair prosedürlere bilgi sistemleri uzmanlarımız da katılmıştır. Örneklem finansal araçlar için, yönetimin muhasebe politikasını ve finansal aracın sınıflandırmasını değerlendirmek için ilgili sözleşme şartları okunmuş ve analiz edilmiştir. Kredilerin değer düşüklüğüne uğrayıp uğramadığının tespiti ve alacağın beklenen zarar karşılığının zamanında ve mevzuata uygun olarak tesis edilip edilmediğini saptamak için kredi ve alacaklardan seçtiğimiz örnekler denetim testlerine tabi tutularak kredi inceleme çalışmaları yapılmıştır. Girdilerin ve varsayımların makul olup olmadığını, varsayımlar arasındaki ilişkiyi ve varsayımların birbirine bağlı ve içlerinde tutarlı olup olmadığını, varsayımların uygun bir şekilde yansıtılıp yansıtılmadığını, piyasa bilgileri ve tahsisatların tüm muhasebe tahminleri dahil olmak üzere diğer varsayımlarla birlikte toplu olarak değerlendirildiğinde makul görünüp görünmediğini dikkate alarak beklenen kredi zararı hesaplamasının her aşaması için yönetim tarafından kullanılan ilgili girdiler ve varsayımlar test edilmiştir. Önemli parametrelerin tamlığını ve doğruluğunu görebilmek için geçmiş zarar verileri test edilmiştir. Modelin uygulanmasını sağlayan ilgili girdiler ve beklenen kredi zararı hesaplamasının her aşamasının matematiksel bütünlüğü test edilmiştir. Grup yönetimi ile yapılan görüşmeler çerçevesinde değer düşüklüğü hesaplamalarına dayanak oluşturan temel varsayım ve tüm diğer yargıların makul olup olmadığı değerlendirilmiştir. Model ve varsayımlarla ilgili tüm çalışmalara uzmanlarımız dahil edilmiştir. Grup'ın finansal tablolarında, krediler ve alacaklara ve ilgili değer düşüklüğüne ilişkin TFRS 9 çerçevesinde yer alan dipnotları kontrol edilmiştir.

Kilit Denetim Konusu	Denetimde bu konu nasıl ele alındı
Emeklilik haklarından doğan yükümlülükler	
Ana Ortak Banka'nın çalışanlarına sağladığı tanımlanmış fayda esaslı emeklilik planı ("Plan") 506 sayılı Sosyal Sigortalar Kanunu'nun ("Kanun") Geçici 20'nci maddesine göre kurulmuş olan Türkiye Halk Bankası AŞ Emekli Sandığı Vakfı ile T.C. Ziraat Bankası ve T. Halk Bankası Çalışanları Emekli Sandığı Vakıfları aracılığıyla yönetilmektedir. Detayları Üçüncü Bölüm XVII. numaralı dipnotta açıklandığı üzere Plan; 5510 sayılı Sosyal Güvenlik Kanunu Geçici 20'nci maddesi uyarınca Sosyal Güvenlik Kurumu'na ("SGK") devir edilecek haklar ile Ana Ortak Banka tarafından sağlanan ve devre konu olmayan diğer sosyal hak ve sağlık faydalarından oluşmaktadır. Devre konu haklara ilişkin devir tarihini belirleme yetkisi Bakanlar Kurulu'na verilmiştir. SGK'ya devirden sonra vakıf senedinde bulunmasına rağmen SGK tarafından karşılanmayan diğer sosyal haklar ve ödemeler, sandıklar ve sandık iştirakçilerini istihdam eden kuruluşlarca karşılanmaya devam edecektir. Ana Ortak Banka'nın 31 Aralık 2022 tarihi itibarıyla devre konu yükümlülüklerinin peşin değeri bağımsız bir aktüer tarafından Kanun'da belirtilen aktüeryal varsayımlar ve 15 Aralık 2006 tarihli ve 26377 Sayılı Resmi Gazete'de yayınlanmış olan Bakanlar Kurulu Kararı esas alınarak hesaplanmıştır. Sandık yükümlülüklerinin değerlemesi, devre konu sosyal yardımlar ile iskonto oranı, maaş artışı, enflasyon, demografik varsayımlar ve herhangi bir Plan değişikliğinin etkisi gibi temel varsayım ve tahminlere bağlı belirsizlikleri içermektedir. Yönetim, bu temel varsayım ve tahminlere bağlı belirsizliklerin değerlendirilmesinde, bağımsız aktüerin uzman görüşünden faydalanmaktadır. Beşinci Bölüm II.9.e numaralı dipnotta açıklanan devir yükümlülükleri hesaplamasında kullanılan temel varsayım ve tahminlerin önemli yargı içermesi, devir tarihinin kesin olmaması ile teknik faiz oranının Kanun ile belirlenmiş olmasının etkileri göz önünde bulundurularak, bu konu kilit denetim konularından biri olarak belirlenmiştir.	Denetim çalışmalarımız aşağıdaki prosedürleri içermektedir: Emeklilik haklarından doğan yükümlülüklerin hesaplanmasında kullanılan temel varsayımların ve tahminlerin uygunluğu ile yapılan hesaplamaların değerlendirmesi için denetim ekibimize bağımsız uzman (aktüer) dahil edilmiştir. Sandık varlıklarının plan yükümlülüklerini kullanılan yöntem ve varsayımlar çerçevesinde karşılayıp karşılamadığı test edilmiştir. Ayrıca, aktüere sağlanan verinin doğruluğuna dair örneklem yoluyla mutabakatlar ve testler yapılmıştır. Hesaplamalarda kullanılan aktüeryal varsayımlar, yöntem, yasal düzenlemeler ve mevzuatta önemli bir değişiklik olup olmadığı ve varsayımların makul olup olmadığı değerlendirilmiştir. Ayrıca buna ilişkin dipnot açıklamalarının da yeterliliği kontrol edilmiştir.

Deloitte.

Kilit Denetim Konusu	Denetimde bu konu nasıl ele alındı
Bilgi teknolojileri denetimi Grup, operasyonlarının sürekliliği ve finansal operasyonları için Bilgi teknolojileri altyapısına bağımlıdır ve Grup ile iştiraklerde teknoloji destekli hizmetlere olan talep hızla artmaktadır. Elektronik veri işlemesinin güvenilirliği ve sürekliliği üzerindeki kontroller, bilgi sistemleri iç kontroller denetiminin kapsamındadır. Grup'un bilgi sistemlerine bağımlı olması ile erişim haklarına, sistemlerin sürekliliğinin, elektronik verilerin mahremiyetinin ve bütünlüğünün sağlanmasına ilişkin kontroller kritik önem taşımakta ve risk bazlı denetim planında bu önceliklere göre kapsam oluşturulmakta ve ilgili kapsama göre denetim uygulanmaktadır.	Bilgi teknolojileri denetim çalışmalarımız kapsamında gerçekleştirilen prosedürler: • Grup'un bilgi sistemleri üzerindeki kontrolleri tarafımızca tespit edilmiş, anlaşılmış ve test edilmiştir. • Verilerin oluşumu, iletimi ve saklanması süreçlerinde rol alan tüm bilgi sistemleri katmanlarını (uygulamalar, veri tabanları, işletim sistemleri ve ağ seviyeleri) içermektedir. Test ettiğimiz bilgi sistemleri kontrolleri genel olarak aşağıda sıralanan alanlarda kategorize edilmektedir: • Erişim Güvenliği • Değişiklik Yönetimi • Veri Merkezi ve Ağ Operasyonları • Yüksek riskli kontrol alanları olarak, finansal verilere yetkisiz erişimlerin engellenmesi ve önlenmesine ilişkin veri tabanı seviyesindeki denetim izlerinin oluşturulması ve izlenmesi ile değişiklik yönetimi kontrol aktiviteleri belirlenmiştir. • Finansal verilere doğrudan veya dolaylı olarak etkisi olan tüm uygulamalar için denetim izlerinin yönetimi ve erişim yönetimine ilişkin kontroller test edilmiştir. • Finansal verilerin oluşum sürecinin temelini anlamak ve değişiklik ve erişimlerin tespiti amacıyla otomatik kontroller ve entegrasyon kontrolleri test edilmiştir. • Bununla birlikte, kontrollere girdi sağlayan ve BT bileşenleri tarafından üretilen raporların tamlık ve doğruluğuna ilişkin testler gerçekleştirilmiştir. • Ayrıca, kapsamda yer alan uygulamaların veri tabanı, ağ ve işletim sistemi seviyelerine ilişkin kontroller test edilmiştir.

5) Yönetimin ve Üst Yönetimden Sorumlu Olanların Konsolide Finansal Tablolara İlişkin Sorumlulukları

Grup yönetimi; konsolide finansal tabloların BDDK Muhasebe ve Finansal Raporlama Mevzuatı'na uygun olarak hazırlanmasından, gerçeğe uygun bir biçimde sunumundan ve hata veya hile kaynaklı önemli yanlışlık içermeyecek şekilde hazırlanması için gerekli gördüğü iç kontrolden sorumludur.

Konsolide finansal tabloları hazırlarken yönetim; Grup'un sürekliliğini devam ettirme kabiliyetinin değerlendirilmesinden, gerektiğinde sürekliliklе ilgili hususları açıklamaktan ve Grup'u tasfiye etme ya da ticari faaliyeti sona erdirme niyeti ya da mecburiyeti bulunmadığı sürece işletmenin sürekliliği esasını kullanmaktan sorumludur.

Üst yönetimden sorumlu olanlar, Grup'un finansal raporlama sürecinin gözetiminden sorumludur.

6) Bağımsız Denetçinin Konsolide Finansal Tabloların Bağımsız Denetimine İlişkin Sorumlulukları

Bir bağımsız denetimde, biz bağımsız denetçilerin sorumlulukları şunlardır:

Amacımız, bir bütün olarak konsolide finansal tabloların hata veya hile kaynaklı önemli yanlışlık içerip içermediğine ilişkin makul güvence elde etmek ve görüşümüzü içeren bir bağımsız denetçi raporu düzenlemektir. BDDK tarafından 2 Nisan 2015 tarihli 29314 sayılı Resmi Gazete'de yayımlanan "Bankaların Bağımsız Denetimi Hakkında Yönetmelik" ve BDS'lere uygun olarak yürütülen bir bağımsız denetim sonucunda verilen makul güvence; yüksek bir güvence seviyesidir ancak, var olan önemli bir yanlışlığın her zaman tespit edileceğini garanti etmez. Yanlışlıklar hata veya hile kaynaklı olabilir. Yanlışlıkların, tek başına veya toplu olarak, finansal tablo kullanıcılarının bu konsolide tablolara istinaden alacakları ekonomik kararları etkilemesi makul ölçüde bekleniyorsa bu yanlışlıklar önemli olarak kabul edilir.

BDDK tarafından 2 Nisan 2015 tarihli 29314 sayılı Resmi Gazete'de yayımlanan "Bankaların Bağımsız Denetimi Hakkında Yönetmelik" ve BDS'lere uygun olarak yürütülen bir bağımsız denetimin gereği olarak, bağımsız denetim boyunca mesleki muhakememizi kullanmakta ve mesleki şüpheciliğimizi sürdürmekteyiz. Tarafımızca ayrıca:

- Konsolide finansal tablolardaki hata veya hile kaynaklı "önemli yanlışlık" riskleri belirlenmekte ve değerlendirilmekte; bu risklere karşılık veren denetim prosedürleri tasarlanmakta ve uygulanmakta ve görüşümüze dayanak teşkil edecek yeterli ve uygun denetim kanıtı elde edilmektedir. (Hile; muvazaa, sahtekarlık, kasıtlı ihmal, gerçeğe aykırı beyan veya iç kontrol ihlali fiillerini içerebildiğinden, hile kaynaklı önemli bir yanlışlığı tespit edememe riski, hata kaynaklı önemli bir yanlışlığı tespit edememe riskinden yüksektir.)

- Grup'un iç kontrolünün etkinliğine ilişkin bir görüş bildirmek amacıyla değil ama duruma uygun denetim prosedürlerini tasarlamak amacıyla denetimle ilgili iç kontrol değerlendirilmektedir.

- Yönetim tarafından kullanılan muhasebe politikalarının uygunluğu ile yapılan muhasebe tahminlerinin ve ilgili açıklamaların makul olup olmadığı değerlendirilmektedir .

- Elde edilen denetim kanıtlarına dayanarak, Grup'un sürekliliğini devam ettirme kabiliyetine ilişkin ciddi şüphe oluşturabilecek olay veya şartlarla ilgili önemli bir belirsizliğin mevcut olup olmadığı hakkında ve yönetimin işletmenin sürekliliği esasını kullanmasının uygunluğu hakkında sonuca varılmaktadır. Önemli bir belirsizliğin mevcut olduğu sonucuna varmamız halinde, raporumuzda, konsolide finansal tablolardaki ilgili açıklamalara dikkat çekmemiz ya da bu açıklamaların yetersiz olması durumunda olumlu görüş dışında bir görüş vermemiz gerekmektedir. Vardığımız sonuçlar, bağımsız denetçi raporu tarihine kadar elde edilen denetim kanıtlarına dayanmaktadır. Bununla birlikte, gelecekteki olay veya şartlar Grup'un sürekliliğini sona erdirebilir.

Deloitte.

- Konsolide finansal tabloların, açıklamalar dahil olmak üzere, genel sunumu, yapısı ve içeriği ile bu tabloların, temelini oluşturan işlem ve olayları gerçeğe uygun sunumu sağlayacak şekilde yansıtıp yansıtmadığı değerlendirilmektedir.

- Konsolide finansal tablolar hakkında görüş vermek amacıyla, Grup içerisindeki işletmelere veya faaliyet bölümlerine ilişkin finansal bilgiler hakkında yeterli ve uygun denetim kanıtı elde edilmektedir. Grup denetiminin yönlendirilmesinden, gözetiminden ve yürütülmesinden sorumluyuz. Verdiğimiz denetim görüşünden de tek başımıza sorumluyuz.

Diğer hususların yanı sıra, denetim sırasında tespit ettiğimiz önemli iç kontrol eksiklikleri dahil olmak üzere, bağımsız denetimin planlanan kapsamı ve zamanlaması ile önemli denetim bulgularını üst yönetimden sorumlu olanlara bildirmekteyiz.

Bağımsızlığa ilişkin etik hükümlere uygunluk sağladığımızı üst yönetimden sorumlu olanlara bildirmiş bulunmaktayız. Ayrıca bağımsızlık üzerinde etkisi olduğu düşünülebilecek tüm ilişkiler ve diğer hususlar ile varsa, ilgili önlemleri üst yönetimden sorumlu olanlara iletmiş bulunmaktayız.

Üst yönetimden sorumlu olanlara bildirilen konular arasından, cari döneme ait konsolide finansal tabloların bağımsız denetiminde en çok önem arz eden konuları yani kilit denetim konularını belirlemekteyiz. Mevzuatın konunun kamuya açıklanmasına izin vermediği durumlarda veya konuyu kamuya açıklamanın doğuracağı olumsuz sonuçların, kamuya açıklamanın doğuracağı kamu yararını aşacağının makul şekilde beklendiği oldukça istisnai durumlarda, ilgili hususun bağımsız denetçi raporumuzda bildirilmemesine karar verebiliriz.

B) Mevzuattan Kaynaklanan Diğer Yükümlülüklere İlişkin Rapor

TTK'nın 402'nci maddesinin dördüncü fıkrası uyarınca; Grup'un 1 Ocak – 31 Aralık 2022 hesap döneminde defter tutma düzeninin, konsolide finansal tablolarının, TTK ile Ana Ortaklık Banka esas sözleşmesinin finansal raporlamaya ilişkin hükümlerine uygun olmadığına dair önemli bir hususa rastlanmamıştır.

TTK'nın 402'nci maddesinin dördüncü fıkrası uyarınca; Yönetim Kurulu tarafımıza denetim kapsamında istenen açıklamaları yapmış ve talep edilen belgeleri vermiştir.

Bu bağımsız denetimi yürütüp sonuçlandıran sorumlu denetçi Müjde Aslan'dır.

DRT BAĞIMSIZ DENETİM VE SERBEST MUHASEBECİ MALİ MÜŞAVİRLİK A.Ş.
Member of **DELOITTE TOUCHE TOHMATSU LIMITED**

Müjde Aslan, SMMM
Sorumlu Denetçi
İstanbul, 17 Şubat 2023

TÜRKİYE HALK BANKASI AŞ'NİN 31 ARALIK 2022 TARİHİ İTİBARIYLA HAZIRLANAN YIL SONU KONSOLİDE FİNANSAL RAPORU

1. Banka'nın Yönetim Merkezi'nin Adresi:
   Barbaros Mahallesi Şebboy Sokak No:4/1 Ataşehir/İstanbul
2. Banka'nın Telefon ve Faks Numaraları:
   Telefon : 0216 503 70 70
   Faks : 0212 340 93 99
3. Banka'nın İnternet Sayfası ve Elektronik Posta Adresi:
   İnternet sayfası adresi : www.halkbank.com.tr
   Elektronik posta adresi: halkbank.ir@halkbank.com.tr

Bankacılık Düzenleme ve Denetleme Kurumu tarafından düzenlenen "Bankalarca Kamuya Açıklanacak Finansal Tablolar ile Bunlara İlişkin Açıklama ve Dipnotlar Hakkında Tebliğ" e göre hazırlanan yıl sonu konsolide finansal rapor aşağıda yer alan bölümlerden oluşmaktadır.

- **Birinci Bölüm** : ANA ORTAKLIK BANKA HAKKINDA GENEL BİLGİLER
- **İkinci Bölüm** : ANA ORTAKLIK BANKANIN KONSOLİDE FİNANSAL TABLOLARI
- **Üçüncü Bölüm** : İLGİLİ DÖNEMDE UYGULANAN MUHASEBE POLİTİKALARINA İLİŞKİN AÇIKLAMALAR
- **Dördüncü Bölüm** : KONSOLİDASYON KAPSAMINDAKİ GRUBUN MALİ BÜNYESİNE VE RİSK YÖNETİMİNE İLİŞKİN BİLGİLER
- **Beşinci Bölüm** : KONSOLİDE FİNANSAL TABLOLARA İLİŞKİN AÇIKLAMA VE DİPNOTLAR
- **Altıncı Bölüm** : DİĞER AÇIKLAMALAR
- **Yedinci Bölüm** : BAĞIMSIZ DENETİM RAPORU

Bu yıllık konsolide finansal rapor çerçevesinde finansal tabloları konsolide edilen bağlı ortaklıklarımız ve iştiraklerimiz aşağıdadır.

Bağlı ortaklıklar	İştirakler
1. Halk Yatırım Menkul Değerler AŞ	1. Demir-Halkbank NV
2. Halk Gayrimenkul Yatırım Ortaklığı AŞ	2. Kobi Girişim Sermayesi Yatırım Ortaklığı AŞ
3. Halk Finansal Kiralama AŞ	3. Yıldız Tekno Girişim Sermayesi Yatırım Ortaklığı A.Ş.
4. Halk Faktoring AŞ	
5. Halk Banka A.D., Skopje	
6. Halkbank A.D. Beograd	
7. Halk Varlık Kiralama AŞ	

Bu raporda yer alan konsolide finansal tablolar ile bunlara ilişkin açıklama ve dipnotlar Bankaların Muhasebe Uygulamalarına ve Belgelerin Saklanmasına İlişkin Usul ve Esaslar Hakkında Yönetmelik, Türkiye Muhasebe Standartları, Türkiye Finansal Raporlama Standartları, bunlara ilişkin ek ve yorumlar ile Bankamız kayıtlarına uygun olarak, aksi belirtilmediği müddetçe **bin Türk Lirası** cinsinden hazırlanmış olup, bağımsız denetime tabi tutulmuş ve ilişikte sunulmuştur.

İstanbul, 17 Şubat 2023

R. Süleyman Özdil	Osman Arslan	Mevlüt Uysal	Yusuf Duran Ocak	Osman Bektaş
Yönetim Kurulu Başkanı, Denetim Komitesi Başkanı	Yönetim Kurulu Üyesi, Genel Müdür	Bağımsız Yönetim Kurulu Üyesi, Denetim Komitesi Üyesi	Finansal Yönetim ve Planlama Genel Müdür Yardımcısı	Finansal Muhasebe Daire Başkanı

Bu finansal rapor ile ilgili olarak soruların iletilebileceği yetkili personele ilişkin bilgiler:
Ad-Soyad / Unvan : Atiye Ece GÜLERGÜN/Kıdemli Uzman
Tel No : 0216 503 52 48
Fax No : 0212 340 09 90

BİRİNCİ BÖLÜM
Ana Ortaklık Banka Hakkında Genel Bilgiler

		Sayfa No
I.	Ana Ortaklık Banka'nın kuruluş tarihi, başlangıç statüsü, anılan statüde meydana gelen değişiklikleri ihtiva eden Ana Ortaklık Banka'nın tarihçesi	343
II.	Ana Ortaklık Banka'nın sermaye yapısı, yönetim ve denetimini doğrudan ve dolaylı olarak tek başına veya birlikte elinde bulunduran ortaklıkları, varsa bu hususlarda yıl içindeki değişiklikler ile dâhil olduğu gruba ilişkin açıklama	343
III.	Ana Ortaklık Banka'nın Yönetim Kurulu Başkan ve üyeleri, Denetim Komitesi üyeleri ile Genel Müdür ve yardımcılarının varsa Ana Ortaklık Banka'da sahip oldukları paylara ve sorumluluk alanlarına ilişkin açıklamalar	344
IV.	Ana Ortaklık Banka'da nitelikli pay sahibi olan kişi ve kuruluşlara ilişkin açıklamalar	345
V.	Ana Ortaklık Banka'nın hizmet türü ve faaliyet alanlarını içeren özet bilgi	345
VI.	Konsolidasyon Kapsamına Alınan Kuruluşlara İlişkin Açıklama	346
VII.	Bankaların Konsolide Finansal Tablolarının Düzenlenmesine İlişkin Tebliğ ile Türkiye Muhasebe Standartları gereği yapılan konsolidasyon işlemleri arasındaki farklılıklar ile tam konsolidasyona veya oransal konsolidasyona tabi tutulan, özkaynaklardan indirilen ya da bu üç yönteme dâhil olmayan kuruluşlar hakkında kısa açıklama	348
VIII.	Ana Ortaklık Banka ile bağlı ortaklıkları arasında özkaynakların derhal transfer edilmesinin veya borçların geri ödenmesinin önünde mevcut veya muhtemel, fiili veya hukuki engeller	348

İKİNCİ BÖLÜM
Konsolide Finansal Tablolar

I.	Konsolide Bilanço (Konsolide Finansal Durum Tablosu)	350
II.	Konsolide Nazım Hesaplar Tablosu	352
III.	Konsolide Kar veya Zarar Tablosu	353
IV.	Konsolide Kar veya Zarar ve Diğer Kapsamlı Gelir Tablosu	354
V.	Konsolide Özkaynaklar Değişim Tablosu	355
VI.	Konsolide Nakit Akış Tablosu	356
VII.	Kar Dağıtım Tablosu	357

ÜÇÜNCÜ BÖLÜM
İlgili Dönemde Uygulanan Muhasebe Politikalarına İlişkin Açıklamalar

I.	Sunum esaslarına ilişkin açıklamalar	358
II.	Finansal araçların kullanım stratejisi ve yabancı para cinsinden işlemlere ilişkin açıklamalar	359
III.	Konsolide edilen ortaklıklara ilişkin bilgilerin sunumu	359
IV.	Vadeli işlem ve opsiyon sözleşmeleri ile türev ürünlere ilişkin açıklamalar	361
V.	Faiz gelir ve giderine ilişkin açıklamalar	361
VI.	Ücret ve komisyon gelir ve giderlerine ilişkin açıklamalar	362
VII.	Finansal varlıklara ilişkin açıklamalar	362
VIII.	Finansal varlıklarda değer düşüklüğüne ilişkin açıklamalar	365
IX.	Finansal araçların netleştirilmesine ilişkin açıklamalar	367
X.	Satış ve geri alış anlaşmaları ve menkul değerlerin ödünç verilmesi işlemlerine ilişkin açıklamalar	368
XI.	Satış amaçlı elde tutulan ve durdurulan faaliyetlere ilişkin duran varlıklar ile bu varlıklara ilişkin borçlar hakkında açıklamalar	368
XII.	Şerefiye ve diğer maddi olmayan duran varlıklara ilişkin açıklamalar	368
XIII.	Maddi duran varlıklara ilişkin açıklamalar	368
XIV.	Yatırım amaçlı gayrimenkullere ilişkin açıklamalar	369
XV.	Kiralama işlemlerine ilişkin açıklamalar	370
XVI.	Karşılıklar ve koşullu yükümlülüklere ilişkin açıklamalar	371
XVII.	Çalışanların haklarına ilişkin yükümlülüklere ilişkin açıklamalar	371
XVIII.	Vergi uygulamalarına ilişkin açıklamalar	372
XIX.	Borçlanmalara ilişkin ilave açıklamalar	374
XX.	İhraç edilen hisse senetlerine ilişkin açıklamalar	374
XXI.	Aval ve kabullere ilişkin açıklamalar	375
XXII.	Devlet teşviklerine ilişkin açıklamalar	375
XXIII.	Raporlamanın bölümlemeye göre yapılmasına ilişkin açıklamalar	375
XXIV.	Diğer hususlara ilişkin açıklamalar	375

DÖRDÜNCÜ BÖLÜM
Konsolidasyon Kapsamında Grubun Mali Bünye ve Risk Yönetimine İlişkin Bilgiler

I.	Konsolide özkaynak kalemlerine ilişkin açıklamalar	376
II.	Konsolide kredi riskine ilişkin açıklamalar	380
III.	Konsolide kur riskine ilişkin açıklamalar	391
IV.	Konsolide faiz oranı riskine ilişkin açıklamalar	393
V.	Konsolide hisse senedi pozisyon riskine ilişkin açıklamalar	397
VI.	Konsolide likidite riski yönetimine ve likidite karşılama oranına ilişkin açıklamalar	397
VII.	Konsolide kaldıraç oranına ilişkin açıklamalar	405
VIII.	Konsolide faaliyet bölümlemesine ilişkin açıklamalar	406
IX.	Finansal varlık ve yükümlülüklerin gerçeğe uygun değeri ile gösterilmesine ilişkin açıklamalar	409
X.	Başkalarının nam ve hesabına yapılan işlemler, inanca dayalı işlemlere ilişkin açıklamalar	412
XI.	Risk yönetimi ve risk ağırlıklı tutarlara ilişkin genel açıklamalar	412
XII.	Ücretlendirme politikalarına ilişkin bilgiler	424

BEŞİNCİ BÖLÜM
Konsolide Finansal Tablolara İlişkin Açıklama ve Dipnotlar

I.	Konsolide aktif kalemlere ilişkin açıklama ve dipnotlar	426
II.	Konsolide pasif kalemlere ilişkin açıklama ve dipnotlar	450
III.	Konsolide nazım hesaplara ilişkin açıklama ve dipnotlar	461
IV.	Konsolide kar veya zarar tablosuna ilişkin açıklama ve dipnotlar	464
V.	Konsolide özkaynak değişim tablosuna ilişkin açıklama ve dipnotlar	470
VI.	Konsolide nakit akış tablosuna ilişkin açıklama ve dipnotlar	470
VII.	Ana Ortaklık Banka'nın dahil olduğu risk grubuna ilişkin açıklamalar	471
VIII.	Ana Ortaklık Banka'nın yurtiçi, yurtdışı, kıyı bankacılığı bölgelerindeki şube veya iştirakler ile yurtdışı temsilciliklerine ilişkin açıklamalar	473
IX.	Bağımsız denetçi/bağımsız denetim kuruluşundan alınan hizmetlere ilişkin ücretler	474
X.	Bilanço sonrası hususlara ilişkin açıklama ve dipnotlar	474

ALTINCI BÖLÜM
Diğer Açıklamalar

I.	Ana Ortaklık Banka'nın faaliyetine ilişkin diğer açıklamalar	475

YEDİNCİ BÖLÜM
Bağımsız Denetim Raporu

I.	Bağımsız Denetim Raporu'na ilişkin olarak açıklanması gereken hususlar	476
II.	Bağımsız denetçi tarafından hazırlanan açıklama ve dipnotlar	476

Türkiye Halk Bankası A.Ş.

31 Aralık 2022 Tarihinde Sona Eren Hesap Dönemine Ait Konsolide Finansal Tablolara İlişkin Açıklama ve Dipnotlar

(Tutarlar aksi belirtilmedikçe Bin Türk Lirası (TL) olarak ifade edilmiştir.)

BİRİNCİ BÖLÜM: ANA ORTAKLIK BANKA HAKKINDA GENEL BİLGİLER

I. ANA ORTAKLIK BANKA'NIN KURULUŞ TARİHİ, BAŞLANGIÇ STATÜSÜ, ANILAN STATÜDE MEYDANA GELEN DEĞİŞİKLİKLERİ İHTİVA EDEN ANA ORTAKLIK BANKA'NIN TARİHÇESİ

Türkiye Halk Bankası Anonim Şirketi ("Ana Ortaklık Banka" veya "Halkbank") 2284 no'lu kanun kapsamında 1938 yılında faaliyete geçmiş olup, bugün itibarıyla kamusal sermayeli ticari bir banka olarak faaliyetine devam etmektedir.

II. ANA ORTAKLIK BANKA'NIN SERMAYE YAPISI, YÖNETİM VE DENETİMİNİ DOĞRUDAN VE DOLAYLI OLARAK TEK BAŞINA VEYA BİRLİKTE ELİNDE BULUNDURAN ORTAKLIKLARI, VARSA BU HUSUSLARDA YIL İÇİNDEKİ DEĞİŞİKLİKLER İLE DÂHİL OLDUĞU GRUBA İLİŞKİN AÇIKLAMA

Ana Ortaklık Banka'nın doğrudan hakimiyeti Türkiye Varlık Fonu'na aittir.

Ana Ortaklık Banka'nın 31 Aralık 2022 tarihi itibarıyla nominal sermayesinin pay sahipleri arasındaki dağılımı aşağıda gösterilmektedir:

Hissedarlar	31 Aralık 2022	%	31 Aralık 2021	%
Türkiye Varlık Fonu [1]	4.357.946	87,70	1.862.602	75,29
Halka Açık Kısım [1]	611.094	12,30	611.094	24,70
Diğer Hissedarlar [2]	81	0,00	80	0,01
Toplam	**4.969.121**	**100,00**	**2.473.776**	**100,00**

[1] Türkiye Varlık Fonu'nun toplam hisseleri içerisinde 3.719.671 TL'lik hisse, Borsa'da işlem görebilir niteliktedir.
[2] "Diğer Hissedarlar" grubunda yer alan hisselerin 81 TL'si kendi hesaplarında kaydileştirilmekle birlikte Borsa'da işlem görmeyen hisse sahibi ortaklarımıza aittir.

13 Haziran 2012 tarih, 6327 sayılı Kanun ile 4603 sayılı Kanun'un 2'nci maddesine eklenen 3'üncü fıkra hükmü kapsamında Ana Ortaklık Banka'daki kamu paylarının satış işlemleri tamamlanıncaya kadar kamuya ait hisseler, Türk Ticaret Kanunu hükümleri uyarınca Ana Ortaklık Banka'nın bağlı bulunduğu Bakan tarafından idare ve temsil edilecektir.

Türkiye Halk Bankası A.Ş.

31 Aralık 2022 Tarihinde Sona Eren Hesap Dönemine Ait Konsolide Finansal Tablolara İlişkin Açıklama ve Dipnotlar

(Tutarlar aksi belirtilmedikçe Bin Türk Lirası (TL) olarak ifade edilmiştir.)

III. ANA ORTAKLIK BANKA'NIN YÖNETİM KURULU BAŞKAN VE ÜYELERİ, DENETİM KOMİTESİ ÜYELERİ İLE GENEL MÜDÜR VE YARDIMCILARININ VARSA BANKA'DA SAHİP OLDUKLARI PAYLARA VE SORUMLULUK ALANLARINA İLİŞKİN AÇIKLAMALAR

İsim	Görevi ve Sorumluluk Alanı
Recep Süleyman ÖZDİL	Yönetim Kurulu Başkanı, Bağımsız Yönetim Kurulu Üyesi
Mevlüt UYSAL	Yönetim Kurulu Başkan Vekili, Bağımsız Yönetim Kurulu Üyesi
Osman ARSLAN	Yönetim Kurulu Üyesi, Genel Müdür
Şeref AKSAÇ	Yönetim Kurulu Üyesi
Meltem TAYLAN AYDIN	Yönetim Kurulu Üyesi
Mesut KARAKAŞ	Bağımsız Yönetim Kurulu Üyesi
Maksut SERİM	Yönetim Kurulu Üyesi
Ebubekir ŞAHİN	Yönetim Kurulu Üyesi
Sezai UÇARMAK	Yönetim Kurulu Üyesi
Prof. Dr. Yılmaz ÇOLAK	Denetim Kurulu Üyesi
Faruk ÖZÇELİK	Denetim Kurulu Üyesi
Olcay ATLIOĞLU	Genel Müdür Yardımcısı, Bilgi Teknolojileri
İlhan BÖLÜKBAŞ	Genel Müdür Yardımcısı, Kredi Tahsis ve Yönetimi
Celal CANDAN	Genel Müdür Yardımcısı, Kredi Risk Tasfiye ve Hukuk İşleri
Tahir DEMİRKIRAN	Genel Müdür Yardımcısı, Kredi Politikaları, İzleme ve Özellikli Krediler
Ergin KAYA	Genel Müdür Yardımcısı, Operasyonel İşlemler ve Dijital Dönüşüm
Yalçın MADENCİ	Genel Müdür Yardımcısı, Kurumsal ve Ticari Pazarlama
Yusuf Duran OCAK	Genel Müdür Yardımcısı, Finansal Yönetim ve Planlama
Fatih ŞAHBAZ	Genel Müdür Yardımcısı, İnsan Kaynakları ve Destek Hizmetleri
Ali ŞÖNER	Genel Müdür Yardımcısı, Hazine Yönetimi ve Uluslararası Bankacılık
Altan TAŞKIRAN	Genel Müdür Yardımcısı, Bireysel ve Dijital Bankacılık
Hasan TUNCAY	Genel Müdür Yardımcısı, KOBİ Bankacılığı

Yukarıda ismi geçen kişilerin Ana Ortaklık Banka'da sahip oldukları pay bulunmamaktadır.

a) Ana Ortaklık Banka'nın üst yönetiminde, 2022 yılı içerisinde göreve atananların unvanlarına ve atanma tarihlerine aşağıda yer verilmiştir.

Unvanı	Adı Soyadı	Başlayış Tarihi
Yönetim Kurulu Üyesi	Mesut KARAKAŞ	25 Mart 2022
Genel Müdür Yardımcısı	Fatih ŞAHBAZ	22 Kasım 2022
Genel Müdür Yardımcısı	Altan TAŞKIRAN	22 Kasım 2022
Genel Müdür Yardımcısı	Tahir DEMİRKIRAN	28 Kasım 2022

Türkiye Halk Bankası A.Ş.

31 Aralık 2022 Tarihinde Sona Eren Hesap Dönemine Ait Konsolide Finansal Tablolara İlişkin Açıklama ve Dipnotlar

(Tutarlar aksi belirtilmedikçe Bin Türk Lirası (TL) olarak ifade edilmiştir.)

b) Ana Ortaklık Banka'nın üst yönetiminden 2022 yılı içerisinde görevden ayrılanların unvanlarına ve ayrılış tarihlerine aşağıda yer verilmiştir.

Unvanı	Adı Soyadı	Ayrılış Tarihi
Yönetim Kurulu Başkan Vekili	Himmet KARADAĞ	25 Mart 2022

IV. ANA ORTAKLIK BANKA'DA NİTELİKLİ PAY SAHİBİ OLAN KİŞİ VE KURULUŞLARA İLİŞKİN AÇIKLAMALAR

Ana Ortaklık Banka'da Türkiye Varlık Fonu dışında nitelikli paya sahip hissedar bulunmamaktadır.

V. ANA ORTAKLIK BANKA'NIN HİZMET TÜRÜ VE FAALİYET ALANLARINI İÇEREN ÖZET BİLGİ

1) Ana Ortaklık Banka hakkında genel bilgiler:

Türkiye Halk Bankası AŞ 2284 no'lu kanun kapsamında 1938 yılında faaliyete geçmiş olup, bugün itibarıyla kamusal sermayeli ticari bir banka olarak faaliyetine devam etmektedir.

2) Ana Ortaklık Banka'nın yeniden yapılandırma süreci:

4603 no'lu "Türkiye Cumhuriyeti Ziraat Bankası, Türkiye Halk Bankası Anonim Şirketi ve Türkiye Emlak Bankası Anonim Şirketi Yasası", 2000-2002 dönemini kapsayan "Makro Ekonomik Program" çerçevesinde hazırlanmıştır. Bu yasanın amacı, uluslararası normları ve rekabeti yakalayabilmek için söz konusu bankaların modernize edilmesi ve banka hisselerinin büyük bir kısmının özel sektördeki gerçek ve tüzel kişilere satılmasıdır. Ana Ortaklık Banka 14 Nisan 2001 tarihinde gerçekleşen olağanüstü genel kurul ile kuruluşun yapısını yeniden gözden geçirmiş, yeni bir yönetim kurulu seçmiş ve Ana Ortaklık Banka'nın nominal sermayesi 250.000 TL'den 1.250.000 TL'ye çıkartılmıştır. Yeniden yapılanma süreci dahilinde, Ana Ortaklık Banka özel görev zararlarına karşılık olarak Türkiye Cumhuriyeti Hazine Müsteşarlığı'ndan devlet tahvili almış ve Ana Ortaklık Banka'nın tüm görev zararı alacakları 30 Nisan 2001 tarihinde kapatılmıştır. Buna ek olarak, önemli sayıdaki çalışandan yeni iş sözleşmesi imzalamaları istenmiş veya bu çalışanlar diğer devlet kuruluşlarına aktarılmıştır.

4603 sayılı Kanun'un 2.2 maddesi uyarınca yeniden yapılandırma işlemlerinin tamamlanmasını müteakiben Ana Ortaklık Banka'nın hisse satış işlemlerinin 4046 sayılı Özelleştirme Kanun hükümleri çerçevesinde sonuçlandırılması gerekmektedir. Yeniden yapılandırma ve hisse satış işlemlerinin 4603 sayılı Kanunun yürürlüğe girmesinden itibaren üç yıl içinde (25 Kasım 2003 tarihine kadar) tamamlanması gerekmektedir. Önce 31 Temmuz 2004 tarih ve 5230 sayılı yasa ile 4603 sayılı kanunun 2'nci maddesinin 2 numaralı fıkrasında yer alan "3 yıl" ibaresi "5 yıl" ve akabinde 10 Ocak 2007 tarih, 5572 sayılı yasa ile de "10 yıl" olarak değiştirilmiştir. Bu değişiklik sonucunda, Ana Ortaklık Banka'nın özelleştirilmesi ile ilgili süre uzatılmıştır. Bakanlar Kurulu'nun bu süreyi bir defaya mahsus olmak üzere yarısı kadar uzatma yetkisi bulunmaktadır. Bakanlar Kurulu, 6 Kasım 2010 tarih, 2010/964 sayılı kararıyla 10 yıllık süreyi yarısı kadar uzatmıştır.

Özelleştirme Yüksek Kurulu'nun 11 Ağustos 2006 tarih ve 2006/69 sayılı kararıyla Ana Ortaklık Banka'daki kamu hisseleri Özelleştirme İdaresi Başkanlığı'na devredilmiş ve Ana Ortaklık Banka'nın %99,9 hissesinin 25 Mayıs 2008 tarihine kadar blok satış yöntemiyle satılmasına karar verilmiştir. Danıştay 13'üncü Dairesi, 29 Kasım 2006 tarih, 2006/4258 sayılı kararıyla Özelleştirme Yüksek Kurulu'nun 11 Ağustos 2006 tarih ve 2006/69 sayılı kararının yürütmesini durdurmuştur. Bu kez Özelleştirme Yüksek Kurulu, 5 Şubat 2007 tarih ve 2007/8 sayılı kararını alarak Özelleştirme İdaresi Başkanlığı'na devredilen hisselerin %25'lik kısmının halka arz suretiyle özelleştirilmesi ve bu sürecin 2007 yılı sonuna kadar tamamlanmasını öngörmüştür. Ana Ortaklık Banka'nın halka arz sürecinin %24,98'e tekabül eden ilk aşaması Mayıs 2007'nin ilk haftasında tamamlanarak hisseleri 10 Mayıs 2007'de Borsa İstanbul A.Ş.'de 8,00 tam TL baz fiyatla işlem görmeye başlamıştır. İkincil halka arz kapsamında da Özelleştirme Yüksek Kurulu'nun 4 Ekim 2012 tarih 2012/150 sayılı kararı ile Özelleştirme İdaresi Başkanlığı'na ait hisselerden %23,92'lik kısmının halka arzı, 21 Kasım 2012 tarihinde tamamlanmıştır.

Türkiye Halk Bankası A.Ş.

31 Aralık 2022 Tarihinde Sona Eren Hesap Dönemine Ait Konsolide Finansal Tablolara İlişkin Açıklama ve Dipnotlar

(Tutarlar aksi belirtilmedikçe Bin Türk Lirası (TL) olarak ifade edilmiştir.)

31 Temmuz 2004 tarih, 25539 sayılı Resmi Gazete'de yayımlanan "5230 sayılı Pamukbank Türk Anonim Şirketi'nin ("Pamukbank") Türkiye Halk Bankası Anonim Şirketi'ne Devri ve Bazı Kanunlarda Değişiklik Yapılması Hakkında Kanun" uyarınca yönetimi ve denetimi Tasarruf Mevduatı Sigorta Fonu'na intikal etmiş olan Pamukbank'ın hisseleri, Halkbank'a devredilmiştir. Mülga Pamukbank TAŞ, Çukurova Sanayi İşletmeleri TAŞ, Çukurova İthalat ve İhracat TAO, Karamehmetler Hisseli Komandit Ortaklığı ve beş yüzü aşkın ortak tarafından bir özel sektör mevduat bankası olarak kurulmuştur. Pamukbank, Bakanlar Kurulu'nun 5 Mart 1955 gün ve 4/4573 sayılı kararı ile anonim şirket statüsünde özel bankacılık faaliyetlerine başlamıştır. 19 Haziran 2002 tarih ve 24790 sayılı (mükerrer) Resmi Gazete'de yayımlanan 742 sayılı Bankacılık Düzenleme ve Denetleme Kurumu Kararı ile 4389 sayılı Bankalar Kanunu'nun 14'üncü maddesinin 3 ve 4 numaralı fıkraları uyarınca, Pamukbank'ın temettü hariç ortaklık hakları ile yönetim ve denetimi 18 Haziran 2002 itibarıyla Tasarruf Mevduatı Sigorta Fonu'na ("Fon") devrolmuştur.

3) Ana Ortaklık Banka'nın hizmet türü ve faaliyet alanları:

Ana Ortaklık Banka'nın faaliyet alanı, ticari finansman ve kurumsal bankacılık, fon yönetimi işlemleri, bireysel bankacılık ve kredi kartı işlemlerini kapsamaktadır.

Ana Ortaklık Banka 31 Aralık 2022 tarihi itibarıyla, yurtiçinde 1.032, yurtdışında ise 5'i Kıbrıs'ta, 1'i Bahreyn'de olmak üzere 6; toplamda 1.038 şubesi ile faaliyet göstermektedir. Yurtiçi şubeler rakamı 30 adet uydu şubeyi içermektedir. Bununla birlikte Ana Ortaklık Banka'nın bir adet İngiltere'de ve bir adet İran'da olmak üzere toplam 2 adet temsilciliği bulunmaktadır.

VI. KONSOLİDASYON KAPSAMINA ALINAN KURULUŞLARA İLİŞKİN AÇIKLAMA

Ana Ortaklık Banka ile bağlı ortaklıkları niteliğindeki;

- Halk Yatırım Menkul Değerler A.Ş.
- Halk Gayrimenkul Yatırım Ortaklığı A.Ş.
- Halk Finansal Kiralama A.Ş.
- Halk Faktoring A.Ş.
- Halk Banka A.D., Skopje
- Halkbank A.D. Beograd
- Halk Varlık Kiralama A.Ş.

"tam konsolidasyon yöntemine" göre,

iştiraki niteliğindeki;

- Demir-Halkbank NV
- Kobi Girişim Sermayesi Yatırım Ortaklığı A.Ş.
- Yıldız Tekno Girişim Sermayesi Yatırım Ortaklığı A.Ş.

ise "özsermaye yöntemine" göre konsolide finansal tablolara dahil edilmişlerdir.

Türkiye Halk Bankası A.Ş.

31 Aralık 2022 Tarihinde Sona Eren Hesap Dönemine Ait Konsolide Finansal Tablolara İlişkin Açıklama ve Dipnotlar

(Tutarlar aksi belirtilmedikçe Bin Türk Lirası (TL) olarak ifade edilmiştir.)

Halk Gayrimenkul Yatırım Ortaklığı A.Ş. ("Halk GYO"), Ana Ortaklık Banka'nın 2010 yılında kurulan bağlı ortaklığı olup, tescili 18 Ekim 2010 tarihinde gerçekleşmiştir. Halk GYO'nun ana faaliyet konusu gayrimenkul portföyü oluşturmak, geliştirmek ve gayrimenkule dayalı sermaye piyasası araçlarına yatırım yapmaktır. Halk GYO'nun temel amacı, Sermaye Piyasası Kurulu'nun ("SPK") Gayrimenkul Yatırım Ortaklıklarına ilişkin düzenlemelerinde yazılı amaç ve konularda belirttiği üzere gayrimenkullere, gayrimenkule dayalı sermaye piyasası araçlarına, gayrimenkul projelerine, gayrimenkule dayalı haklara yatırım yapmaktır.

Halk GYO'nun %28 oranındaki hissesi 15 Şubat 2013 tarihinde halka arz edilmiştir. Talep toplamanın tamamlanmasının ardından Halk GYO hisseleri 22 Şubat 2013 tarihinden itibaren Borsa İstanbul A.Ş.'de işlem görmeye başlamıştır.

Halk Finansal Kiralama A.Ş., Eylül 1991 yılında Türkiye'de kurulmuş olup ana faaliyet konusu finansal kiralama yapmaktır ve 6361 sayılı Finansal Kiralama Faktoring ve Finansman Şirketleri Kanunu'na uygun olarak faaliyetlerine devam etmektedir.

Halk Banka A.D., Skopje, eski adıyla Export and Credit Bank A.D. Skopje, Ana Ortaklık Banka'nın 8 Nisan 2011 itibarıyla bağlı ortaklığıdır. Halk Bank A.D., Skopje Makedonya'da faaliyetlerine devam etmektedir ve ilgili bağlı ortaklığın ana faaliyet konusu mevduat toplamak, kredi vermek, yurt içinde ve dışında perakende bankacılık faaliyetlerini gerçekleştirmektir. Ayrıca 28 Ocak 2019 tarihinde satın aldığı Halk Osiguruvanje AD. Skopje aracılığıyla sigortacılık faaliyetlerinde bulunmaktadır.

Halk Faktoring A.Ş.'nin ana faaliyet konusu her türlü yurtiçi ve uluslararası ticari muameleye yönelik ödünç para verme işleri hakkındaki mevzuata uygun olmak üzere faktoring hizmeti vermektir.

Halkbank A.D. Beograd, Ana Ortaklık Banka'nın 28 Mayıs 2015 tarihi itibarıyla bağlı ortaklığıdır. İlgili bağlı ortaklığın ana faaliyet konusu mevduat toplamak, kredi vermek, yurt içinde ve dışında perakende bankacılık faaliyetlerini gerçekleştirmektir.

Halk Yatırım Menkul Değerler A.Ş. ("Halk Yatırım"), sermaye piyasası faaliyetinde bulunmak, sermaye piyasası araçlarının alım satımını yapmak ve borsa işlemlerini yürütmek üzere 1997 yılında kurulmuştur. 2006 yılı başında Türkiye Halk Bankası Personeli Yardımlaşma Vakfı hisselerinin Halkbank tarafından satın alınması ile Şirket, bağlı ortaklık konumuna gelmiştir.

Halk Varlık Kiralama A.Ş., 6362 sayılı Sermaye Piyasası Kanunu, Sermaye Piyasası Kurulu'nun ilgili Tebliği ve SPK'nın ilgili düzenlemeleri gereği "Kira Sertifikası" ihraç etmek amacıyla 3 Ekim 2017 tarihinde kurulmuştur.

Ana Ortaklık Banka ve konsolidasyona dahil edilen bağlı ortaklıklar raporun geri kalanında "Grup" olarak anılacaktır.

Türkiye Halk Bankası A.Ş.

31 Aralık 2022 Tarihinde Sona Eren Hesap Dönemine Ait Konsolide Finansal Tablolara İlişkin Açıklama ve Dipnotlar

(Tutarlar aksi belirtilmedikçe Bin Türk Lirası (TL) olarak ifade edilmiştir.)

VII. BANKALARIN KONSOLİDE FİNANSAL TABLOLARININ DÜZENLENMESİNE İLİŞKİN TEBLİĞ İLE TÜRKİYE MUHASEBE STANDARTLARI GEREĞİ YAPILAN KONSOLİDASYON İŞLEMLERİ ARASINDAKİ FARKLILIKLAR İLE TAM KONSOLİDASYONA VEYA ORANSAL KONSOLİDASYONA TABİ TUTULAN, ÖZKAYNAKLARDAN İNDİRİLEN YA DA BU ÜÇ YÖNTEME DÂHİL OLMAYAN KURULUŞLAR HAKKINDA KISA AÇIKLAMA

"Bankaların Konsolide Finansal Tablolarının Düzenlenmesine İlişkin Tebliğ" ile Türkiye Muhasebe Standartları gereği yapılan konsolidasyon işlemleri arasındaki farklılıktan dolayı, bağlı ortaklıklardan Platform Ödeme Hizmetleri ve Elektronik Para A.Ş. ile iştiraklerden Bileşim Finansal Teknolojiler ve Ödeme Sistemleri A.Ş. finansal kuruluş kapsamında olmadığından ilgili tebliğ gereğince konsolide edilmemektedir. Uluslararası Finansal Raporlama Standartları gereği hazırlanan konsolide finansal tablolarda Bileşim Finansal Teknolojiler ve Ödeme Sistemleri A.Ş. özkaynak yöntemine göre konsolidasyon kapsamına alınmış olup, Platform Ödeme Hizmetleri ve Elektronik Para A.Ş. ise tam konsolidasyon kapsamına alınmıştır.

Ana Ortaklık Banka'nın bağlı ortaklıkları Halk Yatırım Menkul Değerler A.Ş., Halk Gayrimenkul Yatırım Ortaklığı A.Ş., Halk Finansal Kiralama A.Ş., Halk Banka A.D., Skopje ile bağlı ortaklığı Halk Osiguruvanje A.D. Skopje, Halk Faktoring A.Ş., Halkbank A.D. Beograd ve Halk Varlık Kiralama A.Ş. tam konsolidasyon kapsamına alınmıştır.

Ana Ortaklık Banka'nın iştiraki olan Demir-Halkbank N.V. ("Demir Halk Bank"), Kobi Girişim Sermayesi Yatırım Ortaklığı A.Ş. ve Yıldız Tekno Girişim Sermayesi Yatırım Ortaklığı A.Ş. konsolide finansal tablolarda özkaynak yöntemi ile muhasebeleştirilmektedir. İştirakler; Ana Ortaklık Banka'nın sermayesine katıldığı, üzerinde kontrolü bulunmamakla birlikte önemli etkinliğe sahip olduğu, yurtiçinde veya yurtdışında kurulu bulunan ortaklıklardır.

VIII. ANA ORTAKLIK BANKA İLE BAĞLI ORTAKLIKLARI ARASINDA ÖZKAYNAKLARIN DERHAL TRANSFER EDİLMESİNİN VEYA BORÇLARIN GERİ ÖDENMESİNİN ÖNÜNDE MEVCUT VEYA MUHTEMEL, FİİLİ VEYA HUKUKİ ENGELLER

Ana Ortaklık Banka ile bağlı ortaklıkları arasında özkaynakların derhal transferi söz konusu değildir. Özkaynak içerisinde karların temettü olarak dağıtımı ilgili düzenlemeler uyarınca yapılmaktadır.

Ana Ortaklık Banka ile bağlı ortaklıkları arasında borçların geri ödenmesinin önünde mevcut veya muhtemel, fiili veya hukuki engel bulunmamaktadır. Ana Ortaklık Banka bağlı ortaklıklarıyla yaptığı hizmet alım veya sunumuna dair bedelleri, düzenlenen hizmet sözleşmeleri kapsamında tahsil veya tediye etmektedir.

Türkiye Halk Bankası A.Ş.

31 Aralık 2022 Tarihinde Sona Eren Hesap Dönemine Ait Konsolide Finansal Tablolara İlişkin Açıklama ve Dipnotlar

(Tutarlar aksi belirtilmedikçe Bin Türk Lirası (TL) olarak ifade edilmiştir.)

İKİNCİ BÖLÜM: KONSOLİDE FİNANSAL TABLOLAR

I. Konsolide Bilanço (Konsolide Finansal Durum Tablosu)
II. Konsolide Nazım Hesaplar Tablosu
III. Konsolide Kar veya Zarar Tablosu
IV. Konsolide Kar veya Zarar ve Diğer Kapsamlı Gelir Tablosu
V. Konsolide Özkaynaklar Değişim Tablosu
VI. Konsolide Nakit Akış Tablosu
VII. Kar Dağıtım Tablosu

Türkiye Halk Bankası A.Ş.

31 Aralık 2022 Tarihi İtibarıyla Konsolide Bilanço

(Tutarlar aksi belirtilmedikçe Bin Türk Lirası (TL) olarak ifade edilmiştir.)

I. KONSOLİDE BİLANÇO (KONSOLİDE FİNANSAL DURUM TABLOSU)

			Bağımsız denetimden geçmiş			Bağımsız denetimden geçmiş		
			Cari dönem			Önceki dönem		
			31 Aralık 2022			31 Aralık 2021		
	KONSOLİDE VARLIKLAR	Dipnot	TP	YP	Toplam	TP	YP	Toplam
I.	FİNANSAL VARLIKLAR (Net)		128.790.691	184.711.592	313.502.283	87.010.685	146.698.865	233.709.550
1.1	Nakit ve Nakit Benzerleri		33.708.830	139.180.134	172.888.964	19.878.637	110.657.200	130.535.837
1.1.1	Nakit Değerler ve Merkez Bankası	(1)	31.836.044	132.383.837	164.219.881	19.514.354	106.515.213	126.029.567
1.1.2	Bankalar	(3)	1.905.320	6.797.184	8.702.504	397.656	4.142.797	4.540.453
1.1.3	Para Piyasalarından Alacaklar		25.005	-	25.005	1.001	-	1.001
1.1.4	Beklenen Zarar Karşılıkları (-)		57.539	887	58.426	34.374	810	35.184
1.2	Gerçeğe Uygun Değer Farkı Kâr Zarara Yansıtılan Finansal Varlıklar	(2)	34.359.163	157.292	34.516.455	25.218.576	29.518	25.248.094
1.2.1	Devlet Borçlanma Senetleri		34.159.249	923	34.160.172	24.928.717	725	24.929.442
1.2.2	Sermayede Payı Temsil Eden Menkul Değerler		-	23.541	23.541	167.148	28.793	195.941
1.2.3	Diğer Finansal Varlıklar		199.914	132.828	332.742	122.711	-	122.711
1.3	Gerçeğe Uygun Değer Farkı Diğer Kapsamlı Gelire Yansıtılan Finansal Varlıklar	(4)	60.403.024	42.459.170	102.862.194	39.174.606	29.762.118	68.936.724
1.3.1	Devlet Borçlanma Senetleri		59.787.086	42.005.627	101.792.713	38.593.800	29.416.308	68.010.108
1.3.2	Sermayede Payı Temsil Eden Menkul Değerler		88.535	453.543	542.078	56.023	345.810	401.833
1.3.3	Diğer Finansal Varlıklar		527.403	-	527.403	524.783	-	524.783
1.4	Türev Finansal Varlıklar	(2)(11)	319.674	2.914.996	3.234.670	2.738.866	6.250.029	8.988.895
1.4.1	Türev Finansal Varlıkların Gerçeğe Uygun Değer Farkı Kar Zarara Yansıtılan Kısmı		319.674	2.914.996	3.234.670	2.738.866	6.250.029	8.988.895
1.4.2	Türev Finansal Varlıkların Gerçeğe Uygun Değer Farkı Diğer Kapsamlı Gelire Yansıtılan Kısmı		-	-	-	-	-	-
II.	İTFA EDİLMİŞ MALİYETİ İLE ÖLÇÜLEN FİNANSAL VARLIKLAR (NET)		782.365.497	280.723.057	1.063.088.554	448.197.169	225.983.967	674.181.136
2.1	Krediler	(5)	661.625.670	204.546.854	866.172.524	389.086.149	168.534.070	557.620.219
2.2	Kiralama İşlemlerinden Alacaklar	(10)	3.765.017	2.150.295	5.915.312	2.337.332	2.566.281	4.903.613
2.3	Faktoring Alacakları		3.563.972	156.625	3.720.597	1.570.484	184.114	1.754.598
2.4	İtfa Edilmiş Maliyeti ile Ölçülen Diğer Finansal Varlıklar	(6)	166.986.452	74.468.807	241.455.259	77.789.153	55.389.511	133.178.664
2.4.1	Devlet Borçlanma Senetleri		164.526.640	74.468.807	238.995.447	77.738.630	55.389.511	133.128.141
2.4.2	Diğer Finansal Varlıklar		2.459.812	-	2.459.812	50.523	-	50.523
2.5	Beklenen Zarar Karşılıkları (-)		53.575.614	599.524	54.175.138	22.585.949	690.009	23.275.958
III.	SATIŞ AMAÇLI ELDE TUTULAN VE DURDURULAN FAALİYETLERE İLİŞKİN DURAN VARLIKLAR (Net)	(16)	1.772	-	1.772	2.481	-	2.481
3.1	Satış Amaçlı		1.772	-	1.772	2.481	-	2.481
3.2	Durdurulan Faaliyetlere İlişkin		-	-	-	-	-	-
IV.	ORTAKLIK YATIRIMLARI		313.324	1.373.880	1.687.204	87.462	1.108.396	1.195.858
4.1	İştirakler (Net)	(7)	212.979	1.373.880	1.586.859	87.462	1.108.396	1.195.858
4.1.1	Özkaynak Yöntemine Göre Değerlenenler		82.481	1.373.880	1.456.361	20.907	1.108.396	1.129.303
4.1.2	Konsolide Edilmeyenler		130.498	-	130.498	66.555	-	66.555
4.2	Bağlı Ortaklıklar (Net)	(8)	100.345	-	100.345	-	-	-
4.2.1	Konsolide Edilmeyen Mali Ortaklıklar		-	-	-	-	-	-
4.2.2	Konsolide Edilmeyen Mali Olmayan Ortaklıklar		100.345	-	100.345	-	-	-
4.3	Birlikte Kontrol Edilen Ortaklıklar (İş Ortaklıkları) (Net)	(9)	-	-	-	-	-	-
4.3.1	Özkaynak Yöntemine Göre Değerlenenler		-	-	-	-	-	-
4.3.2	Konsolide Edilmeyenler		-	-	-	-	-	-
V.	MADDİ DURAN VARLIKLAR (Net)	(12)	19.149.945	1.115.114	20.265.059	10.813.557	859.307	11.672.864
VI.	MADDİ OLMAYAN DURAN VARLIKLAR (Net)	(13)	593.204	245.351	838.555	525.246	154.870	680.116
6.1	Şerefiye		-	-	-	-	-	-
6.2	Diğer		593.204	245.351	838.555	525.246	154.870	680.116
VII.	YATIRIM AMAÇLI GAYRİMENKULLER (Net)	(14)	2.087.840	22.175	2.110.015	1.357.537	16.280	1.373.817
VIII.	CARİ VERGİ VARLIĞI		-	10.862	10.862	-	2.013	2.013
IX.	ERTELENMİŞ VERGİ VARLIĞI	(15)	8.509.725	8.059	8.517.784	223.025	8.018	231.043
X.	DİĞER AKTİFLER (Net)	(17)	21.596.611	2.280.051	23.876.662	7.768.396	868.944	8.637.340
	VARLIKLAR TOPLAMI		963.408.609	470.490.141	1.433.898.750	555.985.558	375.700.660	931.686.218

İlişikteki açıklama ve dipnotlar konsolide finansal tabloların tamamlayıcı parçalarıdır.

Türkiye Halk Bankası A.Ş.

31 Aralık 2022 Tarihi İtibarıyla Konsolide Bilanço

(Tutarlar aksi belirtilmedikçe Bin Türk Lirası (TL) olarak ifade edilmiştir.)

I. KONSOLİDE BİLANÇO (KONSOLİDE FİNANSAL DURUM TABLOSU)

			Bağımsız denetimden geçmiş			Bağımsız denetimden geçmiş		
			Cari dönem			Önceki dönem		
			31 Aralık 2022			31 Aralık 2021		
	KONSOLİDE YÜKÜMLÜLÜKLER	Dipnot	TP	YP	Toplam	TP	YP	Toplam
I.	MEVDUAT	(1)	565.018.355	524.637.062	1.089.655.417	259.451.635	387.977.650	647.429.285
II.	ALINAN KREDİLER	(3)	963.441	16.131.815	17.095.256	938.425	16.660.140	17.598.565
III.	PARA PİYASALARINA BORÇLAR		97.182.447	8.057.568	105.240.015	137.390.073	2.644.672	140.034.745
IV.	İHRAÇ EDİLEN MENKUL KIYMETLER (Net)	(4)	13.330.441	-	13.330.441	8.176.772	-	8.176.772
4.1	Bonolar		8.292.627	-	8.292.627	4.890.092	-	4.890.092
4.2	Varlığa Dayalı Menkul Kıymetler		4.180.403	-	4.180.403	2.579.698	-	2.579.698
4.3	Tahviller		857.411	-	857.411	706.982	-	706.982
V.	FONLAR	(5)	237.542	-	237.542	138.541	-	138.541
5.1	Müstakrizlerin Fonları		-	-	-	-	-	-
5.2	Diğer		237.542	-	237.542	138.541	-	138.541
VI.	GERÇEĞE UYGUN DEĞER FARKI KAR ZARARA YANSITILAN FİNANSAL YÜKÜMLÜLÜKLER		-	-	-	-	-	-
VII.	TÜREV FİNANSAL YÜKÜMLÜLÜKLER	(2)(8)	-	822.352	822.352	18.187	2.452.250	2.470.437
7.1	Türev Finansal Yükümlülüklerin Gerçeğe Uygun Değer Farkı Kar Zarara Yansıtılan Kısmı		-	822.352	822.352	18.187	2.452.250	2.470.437
7.2	Türev Finansal Yükümlülüklerin Gerçeğe Uygun Değer Farkı Diğer Kapsamlı Gelire Yansıtılan Kısmı		-	-	-	-	-	-
VIII.	FAKTORİNG YÜKÜMLÜLÜKLERİ		1.134	2	1.136	771	1.346	2.117
IX.	KİRALAMA İŞLEMLERİNDEN YÜKÜMLÜLÜKLER (Net)	(7)	1.291.125	228.037	1.519.162	867.842	188.993	1.056.835
X.	KARŞILIKLAR	(9)	8.778.197	348.650	9.126.847	3.437.997	275.837	3.713.834
10.1	Yeniden Yapılanma Karşılığı		-	-	-	-	-	-
10.2	Çalışan Hakları Karşılığı		5.341.226	47.941	5.389.167	2.272.800	46.666	2.319.466
10.3	Sigorta Teknik Karşılıkları (Net)		-	269.536	269.536	-	206.379	206.379
10.4	Diğer Karşılıklar		3.436.971	31.173	3.468.144	1.165.197	22.792	1.187.989
XI.	CARİ VERGİ BORCU	(10)	9.672.270	6.100	9.678.370	948.351	673	949.024
XII.	ERTELENMİŞ VERGİ BORCU	(10)	-	2.152	2.152	-	2.152	2.152
XIII.	SATIŞ AMAÇLI ELDE TUTULAN VE DURDURULAN FAALİYETLERE İLİŞKİN DURAN VARLIK BORÇLARI (Net)	(11)	-	-	-	-	-	-
13.1	Satış Amaçlı		-	-	-	-	-	-
13.2	Durdurulan Faaliyetlere İlişkin		-	-	-	-	-	-
XIV.	SERMAYE BENZERİ BORÇLANMA ARAÇLARI	(12)	6.041.809	21.173.452	27.215.261	6.051.459	15.591.893	21.643.352
14.1	Krediler		-	21.173.452	21.173.452	-	15.591.893	15.591.893
14.2	Diğer Borçlanma Araçları		6.041.809	-	6.041.809	6.051.459	-	6.051.459
XV.	DİĞER YÜKÜMLÜLÜKLER	(6)	67.184.172	5.363.549	72.547.721	41.711.494	2.747.694	44.459.188
XVI.	ÖZKAYNAKLAR	(13)	85.733.049	1.694.029	87.427.078	42.439.742	1.571.629	44.011.371
16.1	Ödenmiş Sermaye		4.969.121	-	4.969.121	2.473.776	-	2.473.776
16.2	Sermaye Yedekleri		17.570.431	207.425	17.777.856	6.844.632	150.373	6.995.005
16.2.1	Hisse Senedi İhraç Primleri		16.720.856	-	16.720.856	5.815.863	-	5.815.863
16.2.2	Hisse Senedi İptal Kârları		-	-	-	-	-	-
16.2.3	Diğer Sermaye Yedekleri		849.575	207.425	1.057.000	1.028.769	150.373	1.179.142
16.3	Kâr veya Zararda Yeniden Sınıflandırılmayacak Birikmiş Diğer Kapsamlı Gelirler veya Giderler		8.262.160	(5.829)	8.256.331	3.244.094	379	3.244.473
16.4	Kâr veya Zararda Yeniden Sınıflandırılacak Birikmiş Diğer Kapsamlı Gelirler veya Giderler		7.933.780	(889.029)	7.044.751	(1.817.314)	(278.853)	(2.096.167)
16.5	Kâr Yedekleri		29.714.575	1.882.591	31.597.166	28.006.515	1.361.322	29.367.837
16.5.1	Yasal Yedekler		2.855.827	274.605	3.130.432	2.657.665	133.811	2.791.476
16.5.2	Statü Yedekleri		-	-	-	-	-	-
16.5.3	Olağanüstü Yedekler		26.811.567	137.899	26.949.466	25.301.669	168.943	25.470.612
16.5.4	Diğer Kâr Yedekleri		47.181	1.470.087	1.517.268	47.181	1.058.568	1.105.749
16.6	Kâr veya Zarar		16.873.523	481.381	17.354.904	3.419.585	325.178	3.744.763
16.6.1	Geçmiş Yıllar Kâr veya Zararı		1.779.599	109.793	1.889.392	1.689.647	219.145	1.908.792
16.6.2	Dönem Net Kâr veya Zararı		15.093.924	371.588	15.465.512	1.729.938	106.033	1.835.971
16.7	Azınlık Payları	(14)	409.459	17.490	426.949	268.454	13.230	281.684
	YÜKÜMLÜLÜKLER TOPLAMI		855.433.982	578.464.768	1.433.898.750	501.571.289	430.114.929	931.686.218

İlişikteki açıklama ve dipnotlar konsolide finansal tabloların tamamlayıcı parçalarıdır.

Türkiye Halk Bankası A.Ş.

31 Aralık 2022 Tarihi İtibarıyla Konsolide Bilanço Dışı Yükümlülükler Tablosu

(Tutarlar aksi belirtilmedikçe Bin Türk Lirası (TL) olarak ifade edilmiştir.)

II. KONSOLİDE NAZIM HESAPLAR TABLOSU

			Bağımsız denetimden geçmiş Cari dönem 31 Aralık 2022			Bağımsız denetimden geçmiş Önceki dönem 31 Aralık 2021		
	KONSOLİDE NAZIM HESAPLAR	**Dipnot**	**TP**	**YP**	**Toplam**	**TP**	**YP**	**Toplam**
A.	**BİLANÇO DIŞI YÜKÜMLÜLÜKLER (I+II+III)**		**415.520.121**	**376.510.898**	**792.031.019**	**177.033.710**	**274.567.982**	**451.601.692**
I.	**GARANTİ ve KEFALETLER**	**(1)**	**203.851.482**	**118.712.438**	**322.563.920**	**81.865.909**	**113.439.756**	**195.305.665**
1.1	Teminat mektupları		168.531.766	107.098.618	275.630.384	71.263.082	95.656.326	166.919.408
1.1.1	Devlet ihale kanunu kapsamına girenler		6.914.095	13.846.314	20.760.409	4.022.784	9.819.863	13.842.647
1.1.2	Dış ticaret işlemleri dolayısıyla verilenler		260.008	27.084.154	27.344.162	188.413	18.996.368	19.184.781
1.1.3	Diğer teminat mektupları		161.357.663	66.168.150	227.525.813	67.051.885	66.840.095	133.891.980
1.2	Banka kredileri		18.466.650	5.161.611	23.628.261	1.079.481	10.501.763	11.581.244
1.2.1	İthalat kabul kredileri		-	486.033	486.033	-	272.303	272.303
1.2.2	Diğer banka kabulleri		18.466.650	4.675.578	23.142.228	1.079.481	10.229.460	11.308.941
1.3	Akreditifler		53.360	6.262.789	6.316.149	22.275	7.111.154	7.133.429
1.3.1	Belgeli akreditifler		53.360	6.262.789	6.316.149	22.275	7.111.154	7.133.429
1.3.2	Diğer akreditifler		-	-	-	-	-	-
1.4	Garanti verilen prefinansmanlar		-	-	-	-	-	-
1.5	Cirolar		-	-	-	-	-	-
1.5.1	T.C. Merkez Bankasına cirolar		-	-	-	-	-	-
1.5.2	Diğer cirolar		-	-	-	-	-	-
1.6	Menkul kıy. ih. satın alma garantilerimizden		-	-	-	-	-	-
1.7	Faktoring garantilerinden		-	-	-	-	-	-
1.8	Diğer garantilerimizden		16.799.706	189.420	16.989.126	9.501.071	170.513	9.671.584
1.9	Diğer kefaletlerimizden		-	-	-	-	-	-
II.	**TAAHHÜTLER**		**85.805.725**	**33.058.744**	**118.864.469**	**38.457.173**	**17.199.370**	**55.656.543**
2.1	Cayılamaz taahhütler	(1)	82.028.145	19.145.158	101.173.303	37.152.475	7.892.295	45.044.770
2.1.1	Vadeli, aktif değer alım-satım taahhütleri		13.574.406	16.245.409	29.819.815	3.206.791	5.837.543	9.044.334
2.1.2	Vadeli, mevduat alım-satım, taahhütleri		-	-	-	-	-	-
2.1.3	İştir. ve bağ. ort. ser. İşt. taahhütleri		-	-	-	-	-	-
2.1.4	Kul. gar. kredi tahsis taahhütleri		16.557.370	1.743.365	18.300.735	5.086.550	1.315.230	6.401.780
2.1.5	Men. kıy. ihr. aracılık taahhütleri		-	-	-	-	-	-
2.1.6	Zorunlu karşılık ödeme taahhüdü		-	-	-	-	-	-
2.1.7	Çekler için ödeme taahhütlerimiz	(4)	9.705.677	-	9.705.677	6.146.359	-	6.146.359
2.1.8	İhracat taahhüt. kaynaklanan vergi ve fon yükümlülükleri		163.349	-	163.349	106.220	-	106.220
2.1.9	Kredi kartı harcama limit taahhütleri		34.608.889	333.556	34.942.445	17.272.727	192.393	17.465.120
2.1.10	Kredi kartları ve bankacılık hizmetlerine ilişkin promosyon uyg. taah.		24.391	-	24.391	27.584	-	27.584
2.1.11	Açığa menkul kıymet satış taahhütlerinden alacaklar		-	-	-	-	-	-
2.1.12	Açığa menkul kıymet satış taahhütlerinden borçlar		-	-	-	-	-	-
2.1.13	Diğer cayılamaz taahhütler		7.394.063	822.828	8.216.891	5.306.244	547.129	5.853.373
2.2	Cayılabilir taahhütler		3.777.580	13.913.586	17.691.166	1.304.698	9.307.075	10.611.773
2.2.1	Cayılabilir kredi tahsis taahhütleri		-	6.223.756	6.223.756	-	4.340.194	4.340.194
2.2.2	Diğer cayılabilir taahhütler		3.777.580	7.689.830	11.467.410	1.304.698	4.966.881	6.271.579
III.	**TÜREV FİNANSAL ARAÇLAR**	**(2)(3)**	**125.862.914**	**224.739.716**	**350.602.630**	**56.710.628**	**143.928.856**	**200.639.484**
3.1	Riskten korunma amaçlı türev finansal araçlar							
3.1.1	Gerçeğe uygun değer riskinden korunma amaçlı işlemler		-	-	-	-	-	-
3.1.2	Nakit akış riskinden korunma amaçlı işlemler		-	-	-	-	-	-
3.1.3	Yurtdışındaki net yatırım riskinden korunma amaçlı işlemler		-	-	-	-	-	-
3.2	Alım satım amaçlı işlemler		125.862.914	224.739.716	350.602.630	56.710.628	143.928.856	200.639.484
3.2.1	Vadeli döviz alım-satım işlemleri		540.243	10.794.739	11.334.982	1.524.482	14.931.282	16.455.764
3.2.1.1	Vadeli döviz alım işlemleri		481.250	7.270.497	7.751.747	770.538	9.871.952	10.642.490
3.2.1.2	Vadeli döviz satım işlemleri		58.993	3.524.242	3.583.235	753.944	5.059.330	5.813.274
3.2.2	Para ve faiz swap işlemleri		113.069.406	169.958.347	283.027.753	54.300.111	94.460.632	148.760.743
3.2.2.1	Swap para alım işlemleri		-	101.080.438	101.080.438	-	45.197.519	45.197.519
3.2.2.2	Swap para satım işlemleri		112.749.406	10.570.021	123.319.427	53.790.111	5.796.883	59.586.994
3.2.2.3	Swap faiz alım işlemleri		160.000	29.153.944	29.313.944	255.000	21.733.115	21.988.115
3.2.2.4	Swap faiz satım işlemleri		160.000	29.153.944	29.313.944	255.000	21.733.115	21.988.115
3.2.3	Para, faiz ve menkul değerler opsiyonları		11.743.835	13.195.106	24.938.941	885.958	3.591.388	4.477.346
3.2.3.1	Para alım opsiyonları		6.189.963	6.289.150	12.479.113	442.917	1.795.760	2.238.677
3.2.3.2	Para satım opsiyonları		5.553.872	6.905.956	12.459.828	443.041	1.795.628	2.238.669
3.2.3.3	Faiz alım opsiyonları		-	-	-	-	-	-
3.2.3.4	Faiz satım opsiyonları		-	-	-	-	-	-
3.2.3.5	Menkul değerler alım opsiyonları		-	-	-	-	-	-
3.2.3.6	Menkul değerler satım opsiyonları		-	-	-	-	-	-
3.2.4	Futures para işlemleri		509.430	408.321	917.751	-	-	-
3.2.4.1	Futures para alım işlemleri		37.954	372.896	410.850	-	-	-
3.2.4.2	Futures para satım işlemleri		471.476	35.425	506.901	-	-	-
3.2.5	Futures faiz alım-satım işlemleri		-	-	-	-	-	-
3.2.5.1	Futures faiz alım işlemleri		-	-	-	-	-	-
3.2.5.2	Futures faiz satım işlemleri		-	-	-	-	-	-
3.2.6	Diğer		-	30.383.203	30.383.203	77	30.945.554	30.945.631
B.	**EMANET VE REHİNLİ KIYMETLER (IV+V+VI)**		**3.561.952.682**	**1.174.087.485**	**4.736.040.167**	**1.741.759.115**	**862.522.036**	**2.604.281.151**
IV.	**EMANET KIYMETLER**		**1.380.747.760**	**148.086.507**	**1.528.834.267**	**715.432.584**	**96.026.233**	**811.458.817**
4.1	Müşteri fon ve portföy mevcutları		-	-	-	-	-	-
4.2	Emanete alınan menkul değerler		179.024.164	12.803.462	191.827.626	140.142.055	5.684.265	145.826.320
4.3	Tahsile alınan çekler		82.494.038	88.907.910	171.401.948	35.411.665	63.657.110	99.068.775
4.4	Tahsile alınan ticari senetler		1.068.394.837	24.552.721	1.092.947.558	494.230.474	19.077.446	513.307.920
4.5	Tahsile alınan diğer kıymetler		-	-	-	-	-	-
4.6	İhracına aracı olunan kıymetler		-	-	-	-	-	-
4.7	Diğer emanet kıymetler		709.192	53.957	763.149	870.991	1.702.098	2.573.089
4.8	Emanet kıymet alanlar		50.125.529	21.768.457	71.893.986	44.777.399	5.905.314	50.682.713
V.	**REHİNLİ KIYMETLER**		**2.181.204.922**	**1.026.000.978**	**3.207.205.900**	**1.026.326.531**	**766.495.803**	**1.792.822.334**
5.1	Menkul kıymetler		11.601.810	2.337.804	13.939.614	9.295.804	2.381.421	11.677.225
5.2	Teminat senetleri		40.176.584	2.295.855	42.472.439	15.652.676	3.284.084	18.936.760
5.3	Emtia		25.812	-	25.812	25.812	-	25.812
5.4	Varant		-	-	-	-	-	-
5.5	Gayrimenkul		1.733.386.899	749.471.139	2.482.858.038	778.975.982	586.021.434	1.364.997.416
5.6	Diğer rehinli kıymetler		269.193.018	182.899.274	452.092.292	171.863.800	112.178.647	284.042.447
5.7	Rehinli kıymet alanlar		126.820.799	88.996.906	215.817.705	50.512.457	62.630.217	113.142.674
VI.	**KABUL EDİLEN AVALLER VE KEFALETLER**		-	-	-	-	-	-
	BİLANÇO DIŞI HESAPLAR TOPLAMI (A+B)		**3.977.472.803**	**1.550.598.383**	**5.528.071.186**	**1.918.792.825**	**1.137.090.018**	**3.055.882.843**

İlişikteki açıklama ve dipnotlar konsolide finansal tabloların tamamlayıcı parçalarıdır.

Türkiye Halk Bankası A.Ş.

31 Aralık 2022 Tarihinde Sona Eren Hesap Dönemine Ait Konsolide Kar Veya Zarar Tablosu

(Tutarlar aksi belirtilmedikçe Bin Türk Lirası (TL) olarak ifade edilmiştir.)

III. KONSOLİDE KAR VEYA ZARAR TABLOSU

			Bağımsız denetimden geçmiş Cari dönem	Bağımsız denetimden geçmiş Önceki dönem
	GELİR VE GİDER KALEMLERİ	**Dipnot**	**1 Ocak -31 Aralık 2022**	**1 Ocak -31 Aralık 2021**
I.	**FAİZ GELİRLERİ**	**(1)**	**156.577.081**	**84.820.851**
1.1	Kredilerden Alınan Faizler		86.319.049	54.577.733
1.2	Zorunlu Karşılıklardan Alınan Faizler		8.882	3.387
1.3	Bankalardan Alınan Faizler		537.116	1.284.000
1.4	Para Piyasası İşlemlerinden Alınan Faizler		123.807	106.931
1.5	**Menkul Değerlerden Alınan Faizler**		**67.672.095**	**27.860.576**
1.5.1	Gerçeğe Uygun Değer Farkı Kar Zarara Yansıtılanlar		33.779	26.433
1.5.2	Gerçeğe Uygun Değer Farkı Diğer Kapsamlı Gelire Yansıtılanlar		14.318.902	8.339.941
1.5.3	İtfa Edilmiş Maliyeti İle Ölçülenler		53.319.414	19.494.202
1.6	Finansal Kiralama Faiz Gelirleri		794.237	440.076
1.7	Diğer Faiz Gelirleri		1.121.895	548.148
II.	**FAİZ GİDERLERİ (-)**	**(2)**	**86.456.900**	**64.079.138**
2.1	Mevduata Verilen Faizler		64.524.025	42.067.453
2.2	Kullanılan Kredilere Verilen Faizler		622.010	385.278
2.3	Para Piyasası İşlemlerine Verilen Faizler		16.123.838	17.743.935
2.4	İhraç Edilen Menkul Kıymetlere Verilen Faizler		3.768.626	3.300.097
2.5	Kiralama Faiz giderleri		139.731	110.553
2.6	Diğer Faiz Giderleri		1.278.670	471.822
III.	**NET FAİZ GELİRİ/GİDERİ (I - II)**		**70.120.181**	**20.741.713**
IV.	**NET ÜCRET VE KOMİSYON GELİRLERİ/GİDERLERİ**		**9.372.362**	**4.524.121**
4.1	Alınan Ücret ve Komisyonlar		12.910.244	6.254.189
4.1.1	Gayri Nakdi Kredilerden		2.720.334	1.357.298
4.1.2	Diğer	(13)	10.189.910	4.896.891
4.2	Verilen Ücret ve Komisyonlar (-)		3.537.882	1.730.068
4.2.1	Gayri Nakdi Kredilere		18.508	6.554
4.2.2	Diğer	(13)	3.519.374	1.723.514
V.	**TEMETTÜ GELİRLERİ**	**(3)**	**54.260**	**4.051**
VI.	**TİCARİ KAR/ZARAR (Net)**	**(4)**	**(5.752.036)**	**(7.302.869)**
6.1	Sermaye Piyasası İşlemleri Kârı/Zararı		261.258	67.410
6.2	Türev Finansal İşlemlerden Kâr/Zarar		7.890.502	18.541.329
6.3	Kambiyo İşlemleri Kârı/Zararı		(13.903.796)	(25.911.608)
VII.	**DİĞER FAALİYET GELİRLERİ**	**(5)**	**3.913.050**	**6.626.116**
VIII.	**FAALİYET BRÜT KÂRI (III+IV+V+VI+VII)**		**77.707.817**	**24.593.132**
IX.	**BEKLENEN ZARAR KARŞILIKLARI GİDERLERİ (-)**	**(6)**	**37.160.610**	**12.121.844**
X.	**DİĞER KARŞILIK GİDERLERİ (-)**	**(6)**	**189.318**	**36.293**
XI.	**PERSONEL GİDERLERİ (-)**		**8.844.484**	**4.629.937**
XII.	**DİĞER FAALİYET GİDERLERİ (-)**	**(7)**	**10.467.109**	**5.958.346**
XIII.	**NET FAALİYET KÂRI/ZARARI (VIII-IX-X-XI-XII)**		**21.046.296**	**1.846.712**
XIV.	**BİRLEŞME İŞLEMİ SONRASINDA GELİR OLARAK KAYDEDİLEN FAZLALIK TUTARI**		-	-
XV.	**ÖZKAYNAK YÖNTEMİ UYGULANAN ORTAKLIKLARDAN KÂR/ZARAR**		**109.530**	**36.237**
XVI.	**NET PARASAL POZİSYON KÂRI/ZARARI**		-	-
XVII.	**SÜRDÜRÜLEN FAALİYETLER VERGİ ÖNCESİ K/Z (XIII+...+XVI)**	**(8)**	**21.155.826**	**1.882.949**
XVIII.	**SÜRDÜRÜLEN FAALİYETLER VERGİ KARŞILIĞI (±)**	**(9)**	**(5.684.523)**	**(38.491)**
18.1	Cari Vergi Karşılığı		17.046.469	187.703
18.2	Ertelenmiş Vergi Gider Etkisi (+)		5.627.401	4.705.132
18.3	Ertelenmiş Vergi Gelir Etkisi (-)		16.989.347	4.854.344
XIX.	**SÜRDÜRÜLEN FAALİYETLER DÖNEM NET K/Z (XVII±XVIII)**	**(10)**	**15.471.303**	**1.844.458**
XX.	**DURDURULAN FAALİYETLERDEN GELİRLER**		-	-
20.1	Satış Amaçlı Elde Tutulan Duran Varlık Gelirleri		-	-
20.2	İştirak, Bağlı Ortaklık ve Birlikte Kontrol Edilen Ortaklıklar (İş Ort.) Satış Karları		-	-
20.3	Diğer Durdurulan Faaliyet Gelirleri		-	-
XXI.	**DURDURULAN FAALİYETLERDEN GİDERLER (-)**		-	-
21.1	Satış Amaçlı Elde Tutulan Duran Varlık Giderleri		-	-
21.2	İştirak, Bağlı Ortaklık ve Birlikte Kontrol Edilen Ortaklıklar (İş Ort.) Satış Zararları		-	-
21.3	Diğer Durdurulan Faaliyet Giderleri		-	-
XXII.	**DURDURULAN FAALİYETLER VERGİ ÖNCESİ K/Z (XX-XXI)**		-	-
XXIII.	**DURDURULAN FAALİYETLER VERGİ KARŞILIĞI (±)**		-	-
23.1	Cari Vergi Karşılığı		-	-
23.2	Ertelenmiş Vergi Gider Etkisi (+)		-	-
23.3	Ertelenmiş Vergi Gelir Etkisi (-)		-	-
XXIV.	**DURDURULAN FAALİYETLER DÖNEM NET K/Z (XXII±XXIII)**		-	-
XXV.	**DÖNEM NET KARI/ZARARI (XIX+XXIV)**	**(11)**	**15.471.303**	**1.844.458**
25.1	Grubun Kârı / Zararı		15.465.512	1.835.971
25.2	Azınlık Payları Kârı / Zararı (-)	(12)	5.791	8.487
	Hisse Başına Kar / Zarar (Tam TL)		3,45452244	0,74217350

İlişikteki açıklama ve dipnotlar konsolide finansal tabloların tamamlayıcı parçalarıdır.

Türkiye Halk Bankası A.Ş.

31 Aralık 2022 Tarihinde Sona Eren Hesap Dönemine Ait Özkaynaklarda Muhasebeleştirilen Konsolide Kar Veya Zarar ve Diğer Kapsamlı Gelir Tablosu

(Tutarlar aksi belirtilmedikçe Bin Türk Lirası (TL) olarak ifade edilmiştir.)

IV. KONSOLİDE KAR VEYA ZARAR VE DİĞER KAPSAMLI GELİR TABLOSU

		Bağımsız denetimden geçmiş	Bağımsız denetimden geçmiş
		Cari dönem	Önceki dönem
	ÖZKAYNAKLARDA MUHASEBELEŞTİRİLEN GELİR GİDER KALEMLERİ	1 Ocak - 31 Aralık 2022	1 Ocak - 31 Aralık 2021
I.	DÖNEM KARI/ZARARI	15.471.303	1.844.458
II.	DİĞER KAPSAMLI GELİRLER	14.152.776	(1.415.661)
2.1	Kar veya Zararda Yeniden Sınıflandırılmayacaklar	5.011.858	241.450
2.1.1	Maddi Duran Varlıklar Yeniden Değerleme Artışları/Azalışları	6.142.295	619.526
2.1.2	Maddi Olmayan Duran Varlıklar Yeniden Değerleme Artışları/Azalışları	-	-
2.1.3	Tanımlanmış Fayda Planları Yeniden Ölçüm Kazançları/Kayıpları	(1.295.502)	(417.291)
2.1.4	Diğer Kâr veya Zarar Olarak Yeniden Sınıflandırılmayacak Diğer Kapsamlı Gelir Unsurları	183.507	(2.440)
2.1.5	Kâr veya Zararda Yeniden Sınıflandırılmayacak Diğer Kapsamlı Gelire İlişkin Vergiler	(18.442)	41.655
2.2	Kâr veya Zararda Yeniden Sınıflandırılacaklar	9.140.918	(1.657.111)
2.2.1	Yabancı Para Çevirim Farkları	141.173	(134.384)
2.2.2	Gerçeğe Uygun Değer Farkı Diğer Kapsamlı Gelire Yansıtılan Finansal Varlıkların Değerleme ve/veya Sınıflandırma Gelirleri/Giderleri	12.056.508	(1.852.554)
2.2.3	Nakit Akış Riskinden Korunma Gelirleri/Giderleri	-	-
2.2.4	Yurtdışındaki İşletmeye İlişkin Yatırım Riskinden Korunma Gelirleri/Giderleri	-	-
2.2.5	Diğer Kâr veya Zarar Olarak Yeniden Sınıflandırılacak Diğer Kapsamlı Gelir Unsurları	-	-
2.2.6	Kâr veya Zararda Yeniden Sınıflandırılacak Diğer Kapsamlı Gelire İlişkin Vergiler	(3.056.763)	329.827
III.	TOPLAM KAPSAMLI GELİR (I+II)	29.624.079	428.797

İlişikteki açıklama ve dipnotlar konsolide finansal tabloların tamamlayıcı parçalarıdır.

Türkiye Halk Bankası A.Ş.

31 Aralık 2022 Tarihinde Sona Eren Hesap Dönemine Ait Konsolide Özkaynak Değişim Tablosu

(Tutarlar aksi belirtilmedikçe Bin Türk Lirası (TL) olarak ifade edilmiştir.)

V. KONSOLİDE ÖZKAYNAKLAR DEĞİŞİM TABLOSU

	Ödenmiş Sermaye	Hisse Senedi İhraç Primleri	Hisse Senedi İptal Karları	Diğer Sermaye Yedekleri	Kâr veya Zararda Yeniden Sınıflandırılacak Birikmiş Diğer Kapsamlı Gelirler/Giderler	Kâr veya Zararda Yeniden Sınıflandırılmayacak Birikmiş Diğer Kapsamlı Gelirler ve Giderler	Diğer (Özkaynak yöntemiyle değerlenen yatırımların diğer kapsamlı kazançlara ait kâr/zararda sınıflandırılmayacak payları ile diğer kapsamlı kazançlar/gelir unsurlarının birikmiş kazançlar/kayıplarda yeniden sınıflandırılmayacak olanlar)	Kar veya Zararda Yeniden Sınıflandırılmayacak Diğer Kapsamlı Gelirler/Giderler	Diğer (Nakit akış riskinden korunma kazançları/kayıpları, varlıkların yeniden değerlenen yatırımların diğer kapsamlı kâr/zararda sınıflandırılacak olanlar)	Gerçeğe uygun değer farkı diğer kapsamlı gelire yansıtılan finansal varlıkların sınıflandırılacak birikmiş payları ve diğer kapsamlı kazançlar olarak yeniden ve/veya sınıflandırılacak olanlar	Yabancı para sınıflandırma ve çevirim kazançları/gelir unsurlarının birikmiş kazançlarda olanlar	Kar veya Zararda Yeniden Sınıflandırılacak Birikmiş Diğer Kapsamlı Gelirler/Giderler	Geçmiş Dönem Kâr/(Zararı)	Dönem Net Kar veya Zararı	Azınlık Payları Hariç Toplam Özkaynak	Azınlık Payları	Toplam Özkaynak
Bağımsız denetimden geçmiş (1 Ocak - 31 Aralık 2022)	2.473.776	5.815.863	-	975.087	3.090.256	(139.318)	52.085	(2.070)	(436.986)	-25.877.954	1.124.232	3.684.642	42.515.521	263.380	42.778.901	-	-
I. Dönem Başı Bakiyesi	2.473.776	5.815.863	-	975.087	3.090.256	(139.318)	52.085	(2.070)	(436.986)	-25.877.954	1.124.232	3.684.642	42.515.521	263.380	42.778.901	-	-
II. TMS 8 Uyarınca Yapılan Düzeltmeler	-	-	-	-	-	-	-	-	-	-	-	-	-	-	-	-	-
2.1 Hataların Düzeltilmesinin Etkisi	-	-	-	-	-	-	-	-	-	-	-	-	-	-	-	-	-
2.2 Muhasebe Politikasında Yapılan Değişikliklerin Etkisi	-	-	-	-	-	-	-	-	-	-	-	-	-	-	-	-	-
III. Yeni Bakiye (I+II)	2.473.776	5.815.863	-	975.087	3.090.256	(139.318)	52.085	(2.070)	(436.986)	-25.877.954	1.124.232	3.684.642	42.515.521	263.380	42.778.901	-	-
IV. Toplam Kapsamlı Gelir	-	-	-	-	578.018	(334.128)	(2.440)	(134.384)	(1.522.727)	-	-	1.835.971	420.310	8.487	428.797	-	-
V. Nakden Gerçekleştirilen Sermaye Artırımı	-	-	-	-	-	-	-	-	-	-	-	-	-	-	-	-	-
VI. İç Kaynaklardan Gerçekleştirilen Sermaye Artırımı	-	-	-	-	-	-	-	-	-	-	-	-	-	-	-	-	-
VII. Ödenmiş Sermaye Enflasyon Düzeltme Farkı	-	-	-	-	-	-	-	-	-	-	-	-	-	-	-	-	-
VIII. Hisse Senedine Dönüştürülebilir Tahviller	-	-	-	-	-	-	-	-	-	-	-	-	-	-	-	-	-
IX. Sermaye Benzeri Borçlanma Araçları	-	-	-	-	-	-	-	-	-	-	-	-	-	-	-	-	-
X. Diğer Değişiklikler Nedeniyle Artış /Azalış	-	-	-	204.055	-	-	-	-	-	-	-	-	-	-	-	-	-
XI. Kâr Dağıtımı	-	-	-	-	-	-	-	-	-	-	-	-	-	-	-	-	-
1.1.1. Dağıtılan Temettü	-	-	-	-	-	-	-	-	-	-	-	-	-	-	-	-	-
1.1.2. Yedeklere Aktarılan Tutarlar	-	-	-	-	-	-	-	-	-	-	-	-	-	-	-	-	-
1.1.3. Diğer	-	-	-	-	-	-	-	-	-	-	-	-	-	-	-	-	-
Dönem Sonu Bakiyesi (III+IV+.....+X+XI)	2.473.776	5.815.863	-1.179.142	3.668.274	(473.446)	49.645	(136.454)	(1.959.713)	-29.367.837	1.908.792	1.835.971	43.729.687	281.684.011	371	281.684.011	-	-
(1 Ocak -31 Aralık 2022)	2.473.776	5.815.863	-1.179.142	3.668.274	(473.446)	49.645	(136.454)	(1.959.713)	-29.367.837	1.908.792	1.835.971	43.729.687	281.684.011	371	281.684.011	-	-
I. Önceki Dönem Sonu Bakiyesi	2.473.776	5.815.863	-1.179.142	3.668.274	(473.446)	49.645	(136.454)	(1.959.713)	-29.367.837	1.908.792	1.835.971	43.729.687	281.684.011	371	281.684.011	-	-
II. TMS 8 Uyarınca Yapılan Düzeltmeler	-	-	-	-	-	-	-	-	-	-	-	-	-	-	-	-	-
2.1 Hataların Düzeltilmesinin Etkisi	-	-	-	-	-	-	-	-	-	-	-	-	-	-	-	-	-
2.2 Muhasebe Politikasında Yapılan Değişikliklerin Etkisi	-	-	-	-	-	-	-	-	-	-	-	-	-	-	-	-	-
III. Yeni Bakiye (I+II)	2.473.776	5.815.863	-1.179.142	3.668.274	(473.446)	49.645	(136.454)	(1.959.713)	-29.367.837	1.908.792	1.835.971	43.729.687	281.684.011	371	281.684.011	-	-
IV. Toplam Kapsamlı Gelir	-	-	-	5.771.695	(943.344)	183.507	141.173	8.999.745	-	-	-15.465.512	29.618.288	5.791.29	624.079	29.624.079	-	-
V. Nakden Gerçekleştirilen Sermaye Artırımı	2.495.345	10.904.993	-	-	-	-	-	-	-	-	-	-	-13.400.338		-13.400.338	-	-
VI. İç Kaynaklardan Gerçekleştirilen Sermaye Artırımı	-	-	-	-	-	-	-	-	-	-	-	-	-	-	-	-	-
VII. Ödenmiş Sermaye Enflasyon Düzeltme Farkı	-	-	-	-	-	-	-	-	-	-	-	-	-	-	-	-	-
VIII. Hisse Senedine Dönüştürülebilir Tahviller	-	-	-	-	-	-	-	-	-	-	-	-	-	-	-	-	-
IX. Sermaye Benzeri Borçlanma Araçları	-	-	-	-	-	-	-	-	-	-	-	-	-	-	-	-	-
X. Diğer Değişiklikler Nedeniyle Artış /Azalış	-	-	-	(122.142)	-	-	-	-	-	-	-	-	-	-	-	-	-
XI. Kâr Dağıtımı	-	-	-	-	-	-	-	-	-	-	-	-	-	-	-	-	-
1.1.1. Dağıtılan Temettü	-	-	-	-	-	-	-	-	-	-	-	-	-	-	-	-	-
1.1.2. Yedeklere Aktarılan Tutarlar	-	-	-	-	-	-	-	-	-	-	-	-	-	-	-	-	-
1.1.3. Diğer	-	-	-	-	-	-	-	-	-	-	-	-	-	-	-	-	-
Dönem Sonu Bakiyesi (III+IV+.....+X+XI)	4.969.121	16.720.856	-1.057.000	9.439.969	(1.416.790)	233.152	4.719	7.040.032	-31.597.166	1.889.392	15.465.512	87.000.129	426.949	87.427.078			

İlişikteki açıklama ve dipnotlar konsolide finansal tabloların tamamlayıcı parçalarıdır.

Türkiye Halk Bankası A.Ş.

31 Aralık 2022 Tarihinde Sona Eren Hesap Dönemine Ait Konsolide Nakit Akış Tablosu

(Tutarlar aksi belirtilmedikçe Bin Türk Lirası (TL) olarak ifade edilmiştir.)

VI. KONSOLİDE NAKİT AKIŞ TABLOSU

		Dipnot	Bağımsız denetimden geçmiş Cari dönem 1 Ocak -31 Aralık 2022	Bağımsız denetimden geçmiş Önceki dönem 1 Ocak -31 Aralık 2021
A.	**BANKACILIK FAALİYETLERİNE İLİŞKİN NAKİT AKIŞLARI**			
1.1	**Bankacılık Faaliyet Konusu Varlık ve Yükümlülüklerdeki Değişim Öncesi Faaliyet Kârı**		**(34.807.126)**	**(30.624.282)**
1.1.1	Alınan faizler		109.435.897	61.529.283
1.1.2	Ödenen faizler		(79.814.392)	(62.211.565)
1.1.3	Alınan temettüler		54.260	4.051
1.1.4	Alınan ücret ve komisyonlar		14.018.036	5.904.352
1.1.5	Elde edilen diğer kazançlar		2.407.313	3.410.697
1.1.6	Zarar olarak muhasebeleştirilen donuk alacaklardan tahsilatlar		4.548.898	2.400.110
1.1.7	Personele ve hizmet tedarik edenlere yapılan nakit ödemeler		(8.929.208)	(4.682.688)
1.1.8	Ödenen vergiler		(9.355.867)	(479.404)
1.1.9	Diğer	(1)	(67.172.063)	(36.499.118)
1.2	**Bankacılık Faaliyetleri Konusu Varlık ve Yükümlülüklerdeki Değişim**		**83.898.206**	**50.775.271**
1.2.1	Gerçeğe uygun değer farkı k/z'a yansıtılan FV'larda net (artış) azalış		(9.269.840)	(9.520.702)
1.2.2	Bankalar hesabındaki net (artış) azalış		(6.694)	(115.480)
1.2.3	Kredilerdeki net (artış) azalış		(265.690.548)	(26.523.151)
1.2.4	Diğer varlıklarda net (artış) azalış		(33.082.414)	(46.313.725)
1.2.5	Bankaların mevduatlarında net artış (azalış)		58.256.933	16.477.100
1.2.6	Diğer mevduatlarda net artış (azalış)		345.960.768	65.648.431
1.2.7	Gerçeğe uygun değer farkı k/z'a yansıtılan FY'lerde net artış (Azalış)		-	-
1.2.8	Alınan kredilerdeki net artış (azalış)		(2.031.020)	3.181.246
1.2.9	Vadesi gelmiş borçlarda net artış (azalış)		-	-
1.2.10	Diğer borçlarda net artış (azalış)	(1)	(10.238.979)	47.941.552
I.	**Bankacılık Faaliyetlerinden Kaynaklanan Net Nakit Akışı**		**49.091.080**	**20.150.989**
B.	**YATIRIM FAALİYETLERİNE İLİŞKİN NAKİT AKIŞLARI**			
II.	**Yatırım Faaliyetlerinden Kaynaklanan Net Nakit Akışı**		**(65.743.172)**	**(18.137.234)**
2.1	İktisap edilen iştirakler, bağlı ortaklıklar ve birlikte kontrol edilen ortaklıklar (iş ort.)		(174.289)	(57.435)
2.2	Elden çıkarılan iştirakler, bağlı ortaklıklar ve birlikte kontrol edilen ortaklıklar (iş ort.)		-	-
2.3	Satın alınan menkul ve gayrimenkuller		(3.293.844)	(1.463.907)
2.4	Elden çıkarılan menkul ve gayrimenkuller		3.059.903	2.720.721
2.5	Elde edilen gerçeğe uygun değer farkı diğer kapsamlı gelire yansıtılan finansal varlıklar		(27.380.598)	(9.217.105)
2.6	Elden çıkarılan gerçeğe uygun değer farkı diğer kapsamlı gelire yansıtılan finansal varlıklar		11.665.965	3.189.231
2.7	Satın alınan itfa edilmiş maliyeti ile ölçülen finansal varlıklar		(60.663.931)	(23.878.099)
2.8	Satılan itfa edilmiş maliyeti ile ölçülen finansal varlıklar		11.460.146	10.839.704
2.9	Diğer		(416.524)	(270.344)
C.	**FİNANSMAN FAALİYETLERİNE İLİŞKİN NAKİT AKIŞLARI**			
III.	**Finansman Faaliyetlerinden Sağlanan Net Nakit**		**23.067.771**	**(5.632.148)**
3.1	Krediler ve ihraç edilen menkul değerlerden sağlanan nakit		25.860.880	12.527.707
3.2	Krediler ve ihraç edilen menkul değerlerden kaynaklanan nakit çıkışı		(15.864.825)	(17.927.019)
3.3	İhraç edilen sermaye araçları		13.400.338	-
3.4	Temettü ödemeleri		(826)	-
3.5	Kiralamaya ilişkin ödemeler		(327.796)	(232.836)
3.6	Diğer		-	-
IV.	**Yabancı Para Çevrim Farklarının Nakit ve Nakde Eşdeğer Varlıklar Üzerindeki Etkisi**	(1)	**15.559.295**	**24.031.077**
V.	**Nakit ve Nakde Eşdeğer Varlıklardaki Net Artış**		**21.974.974**	**20.412.684**
VI.	**Dönem Başındaki Nakit ve Nakde Eşdeğer Varlıklar**	(4)	**63.534.237**	**43.121.553**
VII.	**Dönem Sonundaki Nakit ve Nakde Eşdeğer Varlıklar**	(5)	**85.509.211**	**63.534.237**

İlişikteki açıklama ve dipnotlar konsolide finansal tabloların tamamlayıcı parçalarıdır.

Türkiye Halk Bankası A.Ş.

31 Aralık 2022 Tarihinde Sona Eren Hesap Dönemine Ait Konsolide Kar Dağıtım Tablosu

(Tutarlar aksi belirtilmedikçe Bin Türk Lirası (TL) olarak ifade edilmiştir.)

VII. KAR DAĞITIM TABLOSU

		Bağımsız denetimden geçmiş Cari dönem(*) 31 Aralık 2022	Bağımsız denetimden geçmiş Önceki dönem 31 Aralık 2021
	Dönem Kârının Dağıtımı		
1.1.	DÖNEM KÂRI	20.144.254	1.406.093
1.2.	ÖDENECEK VERGİ VE YASAL YÜKÜMLÜLÜKLER (-)	(5.390.358)	101.636
1.2.1.	Kurumlar Vergisi (Gelir Vergisi)	(16.734.654)	(19.615)
1.2.2.	Gelir Vergisi Kesintisi	-	-
1.2.3.	Diğer Vergi ve Yasal Yükümlülükler	11.344.296	121.251
A.	**Net Dönem Kârı (1.1-1.2)**	**14.753.896**	**1.507.729**
1.3.	GEÇMİŞ DÖNEMLER ZARARI (-)	-	-
1.4.	YASAL YEDEK AKÇELER (-)	-	75.386
1.5.	BANKADA BIRAKILMASI VE TASARRUFU ZORUNLU YASAL FONLAR (-)	-	-
B.	**Dağıtılabilir Net Dönem Kârı [(A-(1.3+1.4+1.5)]**	**-**	**1.432.343**
1.6.	ORTAKLARA BİRİNCİ TEMETTÜ (-)	-	-
1.6.1.	Hisse Senedi Sahiplerine	-	-
1.6.2.	İmtiyazlı Hisse Senedi Sahiplerine	-	-
1.6.3.	Katılma Intifa Senetlerine	-	-
1.6.4.	Kâra Iştirakli Tahvillere	-	-
1.6.5.	Kâr ve Zarar Ortaklığı Belgesi Sahiplerine	-	-
1.7.	PERSONELE TEMETTÜ (-)	-	-
1.8.	YÖNETİM KURULUNA TEMETTÜ (-)	-	-
1.9.	ORTAKLARA İKİNCİ TEMETTÜ (-)	-	-
1.9.1.	Hisse Senedi Sahiplerine	-	-
1.9.2.	İmtiyazlı Hisse Senedi Sahiplerine	-	-
1.9.3.	Katılma Intifa Senetlerine	-	-
1.9.4.	Kâra Iştirakli Tahvillere	-	-
1.9.5.	Kâr ve Zarar Ortaklığı Belgesi Sahiplerine	-	-
1.10.	STATÜ YEDEKLERİ (-)	-	-
1.11.	OLAĞANÜSTÜ YEDEKLER	-	1.432.343
1.12.	DİĞER YEDEKLER	-	-
1.13.	ÖZEL FONLAR	-	-
II.	**Yedeklerden Dağıtım**		
2.1.	DAĞITILAN YEDEKLER	-	-
2.2.	ORTAKLARA PAY (-)	-	-
2.2.1.	Hisse Senedi Sahiplerine	-	-
2.2.2.	İmtiyazlı Hisse Senedi Sahiplerine	-	-
2.2.3.	Katılma Intifa Senetlerine	-	-
2.2.4.	Kâra Iştirakli Tahvillere	-	-
2.2.5.	Kâr ve Zarar Ortaklığı Belgesi Sahiplerine	-	-
2.3.	PERSONELE PAY (-)	-	-
2.4.	YÖNETİM KURULUNA PAY (-)	-	-
III.	**Hisse Başına Kâr**		
3.1.	HİSSE SENEDİ SAHİPLERİNE	3,29556919	0,60948490
3.2.	HİSSE SENEDİ SAHİPLERİNE (%)	%329,56	%60,95
3.3.	İMTİYAZLI HİSSE SENEDİ SAHİPLERİNE	-	-
3.4.	İMTİYAZLI HİSSE SENEDİ SAHİPLERİNE (%)	-	-
IV.	**Hisse Başına Temettü**		
4.1.	HİSSE SENEDİ SAHİPLERİNE	-	-
4.2.	HİSSE SENEDİ SAHİPLERİNE (%)	-	-
4.3.	İMTİYAZLI HİSSE SENEDİ SAHİPLERİNE	-	-
4.4.	İMTİYAZLI HİSSE SENEDİ SAHİPLERİNE (%)	-	-

(*) 31 Aralık 2022 tarihli finansal tabloların kesinleştiği tarih itibarıyla Ana Ortaklık Banka'nın Genel Kurulu henüz yapılmamıştır.

İlişikteki açıklama ve dipnotlar konsolide finansal tabloların tamamlayıcı parçalarıdır.

Türkiye Halk Bankası A.Ş.

31 Aralık 2022 Tarihinde Sona Eren Hesap Dönemine Ait Konsolide Finansal Tablolara İlişkin Açıklama ve Dipnotlar

(Tutarlar aksi belirtilmedikçe Bin Türk Lirası (TL) olarak ifade edilmiştir.)

ÜÇÜNCÜ BÖLÜM: MUHASEBE POLİTİKALARINA İLİŞKİN AÇIKLAMALAR

I. SUNUM ESASLARINA İLİŞKİN AÇIKLAMALAR

Ana Ortaklık Banka, konsolide finansal tablolarını 1 Kasım 2006 tarihli ve 26333 sayılı Resmi Gazete'de yayımlanan "Bankaların Muhasebe Uygulamalarına ve Belgelerin Saklanmasına İlişkin Usul ve Esaslar Hakkında Yönetmelik" ve Bankacılık Düzenleme ve Denetleme Kurulu tarafından bankaların hesap ve kayıt düzenine ilişkin yayımlanan diğer düzenlemeler ile Bankacılık Düzenleme ve Denetleme Kurumu ("BDDK") genelge ve açıklamaları ve bunlar ile düzenlenmeyen konularda Kamu Gözetimi Muhasebe ve Denetim Standartları Kurumu ("KGK") tarafından yürürlüğe konulmuş olan Türkiye Finansal Raporlama Standartları hükümlerini içeren; "BDDK Muhasebe ve Finansal Raporlama Mevzuatı"na uygun olarak düzenlemektedir.

Konsolide finansal tablolar, rayiç bedelleri ile değerlenen finansal varlık ve yükümlülüklerin haricinde tarihi maliyet esasına göre hazırlanmaktadır. Tutarlar aksi belirtilmedikçe Bin Türk Lirası ("TL") olarak ifade edilmiştir.

Konsolide finansal tabloların hazırlanmasında izlenen muhasebe politikaları ve kullanılan değerleme esasları, BDDK tarafından muhasebe ve finansal raporlama esaslarına ilişkin yayımlanan yönetmelik, tebliğ, açıklama ve genelgelere ve bunlar ile düzenlenmeyen konularda KGK tarafından yürürlüğe konulmuş olan TMS/TFRS (tümü "BDDK Muhasebe ve Finansal Raporlama Mevzuatı") kapsamında yer alan esaslara göre belirlenmiş ve uygulanmıştır.

KGK tarafından 20 Ocak 2022 tarihinde, "Türkiye Finansal Raporlama Standartları, Büyük ve Orta Boy İşletmeler için Finansal Raporlama Standardı Kapsamında Yüksek Enflasyonlu Ekonomilerde Finansal Raporlamanın Uygulanması" ile ilgili olarak yapılan açıklamada, TFRS'yi uygulayan işletmelerin 2021 yılına ait finansal tablolarında "TMS 29 Yüksek Enflasyonlu Ekonomilerde Finansal Raporlama" kapsamında herhangi bir düzeltme yapmalarına gerek bulunmadığı belirtilmiştir. Mali tabloların hazırlandığı tarih itibarıyla KGK tarafından TMS 29 kapsamında yeni bir açıklama yapılmamıştır. Bu nedenle, 31 Aralık 2022 tarihli finansal tablolarda TMS 29'a göre enflasyon düzeltmesi uygulanmamıştır.

Ana Ortaklık Banka, İtfa Edilmiş Maliyeti ile Ölçülen Finansal Varlıklar portföyünde sınıflandırdığı Altına Endeksli Tahvilleri cari dönem itibarıyla yabancı para kalemler altında izlemeye başlamıştır. Bu kapsamda, 31 Aralık 2022 tarihli mali tablolar ile uyum açısından, önceki dönem finansal durum tablosunda, İtfa Edilmiş Maliyeti ile Ölçülen Finansal Varlıklar portföyünde yer alan 12.341.396 TL tutarındaki Altına Endeksli Tahviller yabancı para kalemler altında yeniden sınıflandırılmış, söz konusu sınıflamanın etkisi önceki dönem kar veya zarar tablosuna da yansıtılarak 5.300.077 TL tutarındaki İtfa Edilmiş Maliyeti İle Ölçülen Menkul Değerlerden Alınan Faizler bakiyesi Kambiyo İşlemleri Kârı/Zararı kalemi altına taşınmıştır.

2019 yılının Aralık ayında Çin'in Wuhan kentinde ortaya çıkan yeni koronavirüs tipi COVID-19, tüm dünyada ölümcül solunum yolu hastalıklarına yol açmış ve Dünya Sağlık Örgütü tarafından 11 Mart 2020 tarihinde küresel salgın olarak nitelendirilmiştir. Pandemi haline gelen hastalığın olumsuz etkilerinden korunma amaçlı olarak tüm dünyada çeşitli önlemler alınmış, alınan önlemler nedeni ile de ekonomilerde daralmalar meydana gelmiştir. Ülkemizde de pandeminin etkilerinden korunmak üzere Bankacılık sektörü ile ilgili olarak BDDK, TCMB, SPK ve TBB tarafından çeşitli kararlar alınmıştır.

Salgının etkilerinin Ana Ortaklık Banka finansal tabloları üzerindeki olası etkileri ilgili birimler ve Ana Ortaklık Banka Yönetimi tarafından düzenli olarak takip edilmiştir.

Makroekonomik faktörlerin dikkate alınması konusunda Ana Ortaklık Banka, senaryo ağırlıklarını ve makroekonomik verileri düzenli olarak değerlendirmekte, gerekli görülmesi durumunda münferit değerlendirme yöntemini kullanarak ilave karşılık ayırmaktadır.

Türkiye Halk Bankası A.Ş.

31 Aralık 2022 Tarihinde Sona Eren Hesap Dönemine Ait Konsolide Finansal Tablolara İlişkin Açıklama ve Dipnotlar

(Tutarlar aksi belirtilmedikçe Bin Türk Lirası (TL) olarak ifade edilmiştir.)

II. FİNANSAL ARAÇLARIN KULLANIM STRATEJİSİ VE YABANCI PARA CİNSİNDEN İŞLEMLERE İLİŞKİN AÇIKLAMALAR

a) Grup'un finansal araçlara ilişkin stratejileri:

Ana Ortaklık Banka tarihi misyonundan gelen görevi nedeniyle küçük ve orta ölçekli işletmeler ile esnaf ve sanatkârların kredilendirilmesinin yanı sıra kurumsal, ticari ve bireysel segmentteki müşterilere de kredi kullandırmaktadır. Grup'un en önemli fon kaynağı mevduat olup, ayrıca yurt dışından kredi temini yoluyla ve para piyasalarından borçlanarak da fon yaratabilmektedir.

Grup piyasadaki gelişmeleri yakından takip ederek elde ettiği fonları en fazla verim elde edeceği alanlarda değerlendirmektedir. Aktif ve Pasif Komite toplantılarında Ana Ortaklık Banka'nın ana stratejisi belirlenmektedir.

b) Grup'un yabancı para cinsinden işlemlere ilişkin açıklamaları:

Ana Ortaklık Banka'nın yasal kayıtlarında, yabancı para cinsinden (TL dışındaki para birimleri) muhasebeleştirilen işlemler, işlem tarihindeki kurlar kullanılarak Türk Lirası'na çevrilmektedir. Bilançoda yer alan dövize bağlı parasal varlık ve borçlar bilanço tarihinde geçerli olan kurlar kullanılarak Türk Lirası'na çevrilmiştir. Gerçeğe uygun değerden ölçülen yabancı para birimindeki parasal olmayan kalemler gerçeğe uygun değerin belirlendiği tarihteki döviz kurları kullanılarak çevrilir. Parasal kalemlerin çevriminden ve dövizli işlemlerin tahsil ve tediyelerinden kaynaklanan kambiyo karları ve zararları kar veya zarar tablosunda yer almaktadır.

Ana Ortaklık Banka'nın yurtdışında kurulu şubelerinin ve bağlı ortaklıklarının finansal tabloları faaliyette bulundukları temel ekonomik çevrede geçerli olan para birimi (fonksiyonel para birimi) ile düzenlenmektedir. Yurtdışı şubelerin ve bağlı ortaklıkların finansal tabloları, Grup'un geçerli para birimi olan ve finansal tablolar için sunum birimi olan TL cinsinden ifade edilmiştir.

Ana Ortaklık Banka'nın yurt dışında kurulu şubelerinin ve bağlı ortaklıklarının varlık ve yükümlülükleri, finansal tablolarda bilanço tarihinde geçerli olan kurlar kullanılarak TL olarak ifade edilir. Yurtdışı şubeler için gelir ve giderler, işlem tarihindeki kurlar ile yurtdışı bağlı ortaklıklar için gelir ve giderler, cari yıl ortalama kuru ile çevrilir.

Grup, döviz kurlarındaki değişimin yurt dışında bulunan yabancı finansal varlıklar üzerindeki (Halkbank A.D. Beograd (bağlı ortaklık), Demir-Halkbank NV (iştirak) ve Halk Banka A.D., Skopje (bağlı ortaklık)) etkilerinden yabancı para cinsinden fonlar (riskten korunma aracı) ile 1 Temmuz 2015 tarihi itibarıyla net yatırım riskinden korunmaktadır. Bu kapsamda cari dönemde oluşan ve etkin olduğu tespit edilen yabancı para cinsinden fonlardan kaynaklanan ve kar / zarar içerisinde gösterilen kur farklarını özkaynaklarda göstermiştir.

III. KONSOLİDE EDİLEN ORTAKLIKLARA İLİŞKİN BİLGİLERİN SUNUMU

1. Uygulanan konsolidasyon esasları:

Konsolide finansal tabloların hazırlanmasında, "Bankaların Konsolide Finansal Tablolarının Düzenlenmesine İlişkin Tebliğ"de yer alan hususlar esas alınmakta ve konsolidasyon işlemleri Türkiye Muhasebe Standartları uygulanarak gerçekleştirilmektedir.

a) Bağlı ortaklıkların konsolidasyon esasları:

Ana Ortaklık Banka'nın bağlı ortaklıkları Halk Yatırım Menkul Değerler A.Ş., Halk Gayrimenkul Yatırım Ortaklığı A.Ş., Halk Finansal Kiralama A.Ş., Halk Faktoring A.Ş., Halk Banka A.D., Skopje ile bağlı ortaklığı Halk Osiguruvanje A.D. Skopje, Halkbank A.D. Beograd ve Halk Varlık Kiralama A.Ş. konsolidasyon kapsamına alınmıştır.

Bağlı ortaklıklar; ana ortaklığın kontrolü altında faaliyet gösteren ortaklıklardır. Kontrol; Ana Ortaklık Banka'nın bir tüzel kişiliğin sermayesinin, asgarî yüzde elli birine sahip olma şartı aranmaksızın, çoğunluğuna doğrudan veya dolaylı olarak sahip olması veya bu çoğunluğa sahip olmamakla birlikte imtiyazlı hisseleri elinde bulundurması veya diğer hissedarlarla yapılan anlaşmalara istinaden oy hakkının çoğunluğu üzerinde tasarrufta bulunması suretiyle veya herhangi bir suretle yönetim kurulu üyelerinin karara esas çoğunluğunu atayabilme ya da görevden alma gücünü elinde bulundurmasıdır.

Türkiye Halk Bankası A.Ş.

31 Aralık 2022 Tarihinde Sona Eren Hesap Dönemine Ait Konsolide Finansal Tablolara İlişkin Açıklama ve Dipnotlar

(Tutarlar aksi belirtilmedikçe Bin Türk Lirası (TL) olarak ifade edilmiştir.)

Tam konsolidasyon yöntemine göre, bağlı ortaklıkların aktif, pasif, gelir, gider ve bilanço dışı kalemlerinin tamamı Ana Ortaklık Banka'nın aktif, pasif, gelir, gider ve bilanço dışı kalemleri ile birleştirilmiştir. Grup'un konsolidasyona dâhil edilen her bir bağlı ortaklıkta yer alan yatırımlarının defter değeri ile ilgili bağlı ortaklığın sermayesindeki gruba ait olan kısım karşılıklı olarak netleştirilmiştir. Konsolidasyon kapsamına alınan bağlı ortaklıkların birbirleriyle yaptıkları her türlü işlem ve bu işlemlere ilişkin bakiyeler karşılıklı olarak silinmiştir. Konsolide edilmiş bağlı ortaklıkların net gelirleri ve özkaynakları içerisindeki azınlık hakları, grubun net gelirinden ve özkaynağından ayrı olarak hesaplanmış ve konsolide gelir tablosu ile konsolide bilançoda, ayrı bir kalem olarak gösterime tabi tutulmuştur.

Konsolide finansal tabloların hazırlanmasında, bağlı ortaklıkça kullanılan muhasebe politikalarının Ana Ortaklık Banka'nın muhasebe politikalarından farklı olması durumunda, söz konusu farklılıkları giderici düzeltmeler yapılarak uyumlu hale getirilmektedir. Farklı muhasebe politikaları uygulanan kalem bulunmamaktadır.

b) İştiraklerin konsolidasyon esasları:

Ana Ortaklık Banka'nın iştiraki olan Demir-Halkbank N.V. ("Demir Halk Bank"), Kobi Girişim Sermayesi Yatırım Ortaklığı A.Ş. ve Yıldız Tekno Girişim Sermayesi Yatırım Ortaklığı A.Ş. konsolide finansal tablolarda özkaynak yöntemi ile muhasebeleştirilmektedir. İştirakler; Ana Ortaklık Banka'nın sermayesine katıldığı, üzerinde kontrolü bulunmamakla birlikte önemli etkinliğe sahip olduğu, yurtiçinde veya yurtdışında kurulu bulunan ortaklıklardır.

Önemli etkinlik, iştirak edilen ortaklığın finansal ve idari politikalarının oluşturulmasına katılma gücünü ifade eder. Ana Ortaklık Banka, iştirak edilen ortaklıkta nitelikli paya sahipse, aksi ispat edilmediği sürece, Ana Ortaklık Banka'nın o iştirakte önemli etkinliğe sahip olduğu kabul edilir.

Başka bir yatırımcının önemli oranda veya çoğunluk mülkiyetini elinde bulundurması, Ana Ortaklık Banka'nın o iştirakte önemli etkinliğe sahip olmasına engel oluşturmaz.

Nitelikli pay, bir ortaklığın sermayesinin veya oy haklarının doğrudan veya dolaylı olarak yüzde on veya daha fazlasını teşkil eden paylar ile bu oranın altında olsa dahi yönetim kurullarına üye belirleme imtiyazı veren paylardır.

Özkaynak yöntemi; bir iştirakteki sermaye payının defter değerinin, iştirak edilen ortaklığın özkaynaklarında dönem içinde ortaya çıkan değişiklik tutarından, iştirak edene düşen pay kadar artırılıp azaltılmasını ve iştirak edilen ortaklıktan alınan kâr paylarının, iştirak tutarının bu şekilde değiştirilmiş değerinden düşülmesini öngören muhasebeleştirme yöntemini ifade etmektedir.

Özkaynak yöntemine göre konsolide edilen Demir-Halk Bank N.V., Kobi Girişim Sermayesi Yatırım Ortaklığı A.Ş. ve Yıldız Tekno Girişim Sermayesi Yatırım Ortaklığı A.Ş.'nin kullandıkları muhasebe politikaları Ana Ortaklık Banka'nın muhasebe politikalarından farklı değildir.

c) Birlikte kontrol edilen ortaklıkların konsolide edilme esasları:

Ana Ortaklık Banka'nın konsolidasyona dâhil edilecek birlikte kontrol edilen bir ortaklığı bulunmamaktadır.

ç) Devir, birleşme ve hisse edinimi işlemlerinde uygulanan ilkeler:

İşletme birleşmelerinin muhasebeleştirilmesi

Grup, 1 Ocak 2010'dan itibaren tüm işletme birleşmeleri için TFRS 3 İşletme Birleşmeleri (2008) standardını uygulamıştır.

İşletme birleşmeleri, kontrolün Grup'a transfer edildiği tarih olan satın alım tarihinde, satın alma metodu kullanılarak muhasebeleştirilir. Kontrol Grup'un bir işletmenin faaliyetlerinden fayda sağlamak amacıyla söz konusu işletmenin finansal ve operasyonel politikalarını yönetme gücünü ifade eder. Kontrol değerlendirilirken ifa edilebilir potansiyel oy hakları Grup tarafından dikkate alınmaktadır.

Türkiye Halk Bankası A.Ş.

31 Aralık 2022 Tarihinde Sona Eren Hesap Dönemine Ait Konsolide Finansal Tablolara İlişkin Açıklama ve Dipnotlar

(Tutarlar aksi belirtilmedikçe Bin Türk Lirası (TL) olarak ifade edilmiştir.)

1 Ocak 2010 tarihinden sonraki edinimler:

1 Ocak 2010 ve sonrasında gerçekleşen tüm işletme birleşmelerinde Grup edinim tarihindeki şerefiyeyi aşağıdaki şekilde ölçmektedir:

- Edinim bedelinin gerçeğe uygun değeri; artı
- İşletme birleşmelerinde kontrol gücü olmayan paylara ilişkin kayda alınan tutar, artı eğer işletme birleşmesi birden çok seferde gerçekleştiriliyorsa satın alınan şirketteki mevcut özsermaye payının gerçeğe uygun değeri; eksi
- Satın alınan tanımlanabilir varlık ve varsayılan yükümlülüklerin kayıtlara alınan net değeri (genelde gerçeğe uygun değeri).

Eğer aşan kısım negatif ise, pazarlıklı satın alım kazancı doğrudan kar veya zararda muhasebeleştirilir.

Satın alınan tanımlanabilir varlıkların, yükümlülüklerin ve şarta bağlı yükümlülüklerin gerçeğe uygun değerlerinin veya birleşme maliyetinin sadece geçici olarak kayıtlı değerler üzerinden belirlenebilmesi nedeniyle birleşmenin gerçekleştiği dönemin sonunda birleşmenin ilk kez muhasebeleştirilmesi geçici olarak yapılmak durumundaysa, satın alan, söz konusu işletme birleşmesini geçici tutarlardan muhasebeleştirir.

Geçici olarak belirlenmiş birleşme muhasebesinin birleşme tarihini takip eden 12 ay içerisinde tamamlanması ve şerefiye de dahil düzeltme kayıtlarının birleşme tarihinden itibaren yapılması gerekmektedir.Edinim bedeli var olan ilişkilerin yerine getirilmesiyle ilgili tutarları içermez. Bu tutarlar genelde kar veya zararda muhasebeleştirilir.

İşletme birleşmesiyle bağlantılı olarak Grup'un katlandığı satın alım maliyetleri, borçlanma ya da hisse senedine dayalı menkul kıymetler ihraçlarıyla ilişkili giderler haricinde, oluştuğunda giderleştirilir.

Koşullu bedel borcu satın alma tarihindeki gerçeğe uygun değeri ile muhasebeleştirilir. Eğer koşullu bedel özkaynak kalemi olarak sınıflanmışsa yeniden değerlemesi yapılmaz ve yerine getirildiğinde özkaynaklarda muhasebeleştirilir. Aksi takdirde, koşullu bedelin gerçeğe uygun değeri üzerinde sonradan meydana gelen değişimler kar veya zararda muhasebeleştirilir.

1 Ocak 2010 tarihinden önce gerçekleşen işletme birleşmelerinde, şerefiye satın alınanın tanımlanabilir varlık, yükümlülük ve koşullu yükümlülüklerinin kayıtlı değerlerindeki (genellikle gerçeğe uygun değerleri) Grup payının değerini aşan elde etme maliyetlerini ifade etmektedir. Eğer aşan kısım negatifse, pazarlıklı satın alım kazancı doğrudan kar veya zararda muhasebeleştirilir.

İşletme birleşmesiyle bağlantılı olarak Grup'un katlandığı, borçlanma ya da hisse senedine dayalı menkul kıymetler ihraçlarıyla ilişkili giderler dışındaki işlem maliyetleri, edinim maliyetinin parçası olarak aktifleştirilir.

IV. VADELİ İŞLEM VE OPSİYON SÖZLEŞMELERİ İLE TÜREV ÜRÜNLERE İLİŞKİN AÇIKLAMALAR

Grup'un türev işlemlerini ağırlıklı olarak para ve faiz swapları, çapraz para swapları, opsiyon işlemleri ile vadeli döviz alım-satım işlemleri oluşturmaktadır. Grup, türev ürünleri ekonomik olarak riskten korunma sağlamak amaçlı olarak yapmakta ve TFRS 9 standardı hükümleri uyarınca muhasebeleştirmektedir.

Türev işlemlerden doğan taahhütler sözleşme tutarları üzerinden nazım hesaplara kaydedilmektedir. Türev işlemler kayda alınmalarını izleyen dönemlerde gerçeğe uygun değerleri ile değerlenmekte ve gerçeğe uygun değerlerin pozitif veya negatif olmasına göre türev finansal varlıklar veya türev finansal yükümlülükler hesaplarında bilanço içerisinde gösterilmektedir. Yapılan değerleme sonucu türev finansal varlıkların gerçeğe uygun değerinde meydana gelen farklar, gelir tablosunda ticari kar/zarar kaleminde türev finansal işlemlerden kar/zarar altında muhasebeleştirilmektedir. Türev araçların gerçeğe uygun değeri, piyasada oluşan gerçeğe uygun değerleri dikkate alınarak veya indirgenmiş nakit akımı modelinin kullanılması suretiyle hesaplanmaktadır.

V. FAİZ GELİR VE GİDERİNE İLİŞKİN AÇIKLAMALAR

Faiz gelirleri ve giderleri, etkin faiz (finansal varlığın ya da yükümlülüğün gelecekteki nakit akımlarını bugünkü net defter değerine eşitleyen oran) yöntemi ile tahakkuk esasına göre muhasebeleştirilmektedir.

Türkiye Halk Bankası A.Ş.

31 Aralık 2022 Tarihinde Sona Eren Hesap Dönemine Ait Konsolide Finansal Tablolara İlişkin Açıklama ve Dipnotlar

(Tutarlar aksi belirtilmedikçe Bin Türk Lirası (TL) olarak ifade edilmiştir.)

VI. ÜCRET VE KOMİSYON GELİR VE GİDERLERİNE İLİŞKİN AÇIKLAMALAR

Bankacılık hizmet gelirlerinin bir kısmı tahsil edildikleri dönemde gelir olarak kaydedilmektedir. Nakdi ve gayrinakdi kredilerle ilgili peşin tahsil edilen komisyon gelirleri ise kredinin vadesine göre iç verim oranı üzerinden reeskont yapılarak dönemsellik ilkesi gereği ilgili dönemde gelir kaydedilmektedir.

Finansal yükümlülüklere ilişkin olarak diğer kurum ve kuruluşlara ödenen ve işlem maliyetini oluşturan kredi ücret ve komisyon giderleri peşin ödenmiş gider hesabında takip edilmekte olup ilgili finansal yükümlülüğün vadesine göre düz reeskont yapılarak dönemsellik ilkesi gereği ilgili dönemlerde gider hesaplarına yansıtılmaktadır.

VII. FİNANSAL VARLIKLARA İLİŞKİN AÇIKLAMALAR

Finansal araçlar, finansal varlıklar, finansal yükümlülükler ve türev enstrümanları kapsamaktadır. Finansal araçlar, Grup'un söz konusu finansal araçlara hukuki olarak taraf olması durumunda Grup'un bilançosunda yer almaktadır.

Finansal varlıklar, temelde Grup'un ticari faaliyet ve operasyonlarını meydana getirmektedir. Bu araçlar finansal tablolardaki likiditeyi, kredi ve faiz riskini ortaya çıkarma, etkileme ve azaltabilme özelliğine sahiptir.

Gerçeğe uygun değer, istekli alıcı ve satıcıların bir araya geldiği piyasalarda bir aktifin başka bir varlıkla değiştirilebileceği veya bir taahhüdün yerine getirilebileceği değerdir. Bir finansal varlığın gerçeğe uygun değeri, aktif bir pazarın mevcudiyeti durumunda, satıştan elde edilebilecek tutara veya satın almadan doğabilecek borca eşittir.

Finansal varlıkların tahmini gerçeğe uygun değeri, Grup tarafından piyasalara ilişkin bilgiler ve gerekli değerleme yöntemleri kullanılarak belirlenmiştir. Ancak, gerçeğe uygun değerin belirlenmesinde kullanılan piyasa verilerinin yorumlanmasına gerek duyulmaktadır. Bu nedenle, bu raporda sunulan tahminler Grup'un varlıklarını elden çıkarması durumunda cari piyasa koşullarında elde edebileceği değerler olmayabilir. Bazı finansal araçların maliyet değerine eşit olan kayıtlı değerlerinin, kısa vadeli nitelikleri nedeniyle gerçeğe uygun değerlerine eşit olduğu varsayılmaktadır.

Finansal araçların ilk muhasebeleştirilme esnasında hangi kategoride sınıflandırılacağı, yönetim için kullanılan ilgili iş modeli ile sözleşmeye bağlı nakit akışlarının özelliklerine bağlıdır.

İş Modeli Değerlendirmesi

Grup, TFRS 9 uyarınca finansal varlıklarının yönetimi için kullandığı iş modelini esas alarak finansal varlıklarını sınıflandırmaktadır.

Grup'un iş modeli ise, nakit akışı oluşturmak amacıyla finansal varlıklarını nasıl yönettiği ile ilgilidir. Diğer bir ifade ile nakit akışlarının sözleşmeye bağlı nakit akışlarından mı, finansal varlıkların satışından mı ya da her ikisinden mi kaynaklanacağını belirleyen Grup'un iş modelidir.

Finansal varlıkların sınıflandırılması ilgili varlıkların yönetim tarafından satın alma amaçları dikkate alınarak, elde edildikleri tarihlerde hükme bağlanmaktadır.

TFRS 9 uyarınca Grup'un iş modelleri 3 kategoriden oluşmaktadır.

Türkiye Halk Bankası A.Ş.

31 Aralık 2022 Tarihinde Sona Eren Hesap Dönemine Ait Konsolide Finansal Tablolara İlişkin Açıklama ve Dipnotlar

(Tutarlar aksi belirtilmedikçe Bin Türk Lirası (TL) olarak ifade edilmiştir.)

1. Finansal Varlıkları Sözleşmeye Bağlı Nakit Akışlarını Tahsil Etmek İçin Elde Tutmayı Amaçlayan İş Modeli:

Sözleşmeye bağlı nakit akışlarının tahsil edilmesini amaçlayan bir iş modeli kapsamında elde tutulan finansal varlıklar, bu varlıkların ömrü boyunca oluşacak sözleşmeye bağlı nakit akışlarının tahsil edilmesi amacıyla yönetilir. İş modelinin amacı, finansal varlıkları sözleşmeye bağlı nakit akışlarını tahsil etmek için elde tutmak olsa dahi, bu araçların hepsinin vadeye kadar elde tutulması gerekmez. Dolayısı ile finansal varlık satışlarının olduğu veya gelecekte gerçekleşmesinin beklendiği durumlarda dahi, iş modeli, finansal varlıkların sözleşmeye bağlı nakit akışlarını tahsil etmek için elde tutmayı amaçlayan bir model olabilir.

Bu iş modeli kapsamında elde tutulan finansal varlıklar, finansal varlığa ilişkin sözleşme şartlarının, iş modeli kapsamında belirlenen tarihlerde yapılacak sadece anapara ve anapara bakiyesinden kaynaklanan faiz ödemelerini içeren nakit akışlar testini geçmesi durumunda, itfa edilmiş maliyetinden ölçülür.

2. Finansal Varlıkların Sözleşmeye Bağlı Nakit Akışlarının Tahsil Edilmesini ve Satılmasını Amaçlayan İş Modeli:

Grup'un finansal varlıklarını, hem sözleşmeye bağlı nakit akışlarının tahsil edilmesi hem de finansal varlıkların satılması amacıyla tuttuğu iş modelidir.

Bu iş modeli kapsamında elde tutulan finansal varlıklar, finansal varlığa ilişkin sözleşme şartlarının, iş modeli kapsamında belirlenen tarihlerde sadece anapara ve anapara bakiyesinden kaynaklı faiz ödemelerini içeren nakit akış testini geçmesi durumunda, gerçeğe uygun değer değişimi diğer kapsamlı gelir altında muhasebeleştirilir.

3. Diğer İş Modelleri:

Grup'un finansal varlıklarını, sözleşmeye bağlı nakit akışlarının tahsil edilmesini amaçlayan bir iş modeli ya da sözleşmeye bağlı nakit akışlarının tahsil edilmesini ve finansal varlıkların satılmasını amaçlayan bir iş modeli kapsamında elde tutmaması durumunda, bu finansal varlıklar gerçeğe uygun değer farkı kar veya zarara yansıtılarak ölçülür. Grup, iş modeli çerçevesinde kararlarını varlıkların gerçeğe uygun değerini esas alarak vermekte ve varlıkları söz konusu gerçeğe uygun değerlerini elde etmek için yönetmektedir. Dolayısı ile finansal varlıkların, bunların satışından kaynaklanan nakit akışları elde etmek amacı ile elde tutulması durumunda iş modeli gerçeğe uygun değer değişimi kar veya zarar yansıtılarak ölçülmesi sonucunu doğuran olacaktır.

Finansal Varlık ve Yükümlülüklerin Ölçüm Kategorileri

Grup, tüm finansal varlıklarını, bu varlıkların yönetimi için kullandığı iş modelini esas alarak sınıflandırmıştır. TFRS 9 Standardında finansal varlıkların ölçümü ile ilgili üç adet yöntem öngörülmektedir. Bunlar;

1.) İtfa Edilmiş Maliyetinden Ölçülen Finansal Varlıklar
2.) Gerçeğe Uygun Değer Değişimi Diğer Kapsamlı Gelirde Ölçülen Finansal Varlıklar
3.) Gerçeğe Uygun Değer Değişimi Kar veya Zararda Ölçülen Finansal Varlıklar

TFRS 9'da, finansal varlıkların yukarıda 1. ve 2. maddelerde açıklanan yöntemlere göre nasıl sınıflandırılacağı detaylı olarak açıklanmış, bunların dışında kalan finansal varlıkların 3. maddede belirtilen yöntemle sınıflandırılması gerektiği belirtmiştir.

Ayrıca Ana Ortaklık Banka'nın menkul kıymet portföyünde tüketici fiyatlarına (TÜFE) endeksli devlet tahvilleri bulunmakta olup, bu menkul kıymetler reel kupon oranları ve ihraç tarihindeki referans enflasyon endeksi ile tahmini enflasyon oranı dikkate alınarak hesaplanan endeks baz alınarak etkin faiz yöntemine göre değerlenmekte ve muhasebeleştirilmektedir. Bu kıymetlerin fiili kupon ödeme tutarlarının hesaplamasında kullanılan referans endeksler T.C. Hazine ve Maliye Bakanlığı tarafından açıklanan iki ay öncesinin TÜFE'sine göre oluşturulmaktadır. Ana Ortaklık Banka tahmini enflasyon oranını da buna paralel olarak belirlemektedir. T.C. Merkez Bankası ve Ana Ortaklık Banka beklentileri dikkate alınarak tahmin edilen enflasyon oranı, yıl içerisinde gerekli görüldüğünde güncellenmektedir. 31 Aralık 2022 itibarıyla söz konusu kıymetlerin değerlemesi yıllık %64,27 olarak gerçekleşen enflasyon verisine göre yapılmıştır.

Türkiye Halk Bankası A.Ş.

31 Aralık 2022 Tarihinde Sona Eren Hesap Dönemine Ait Konsolide Finansal Tablolara İlişkin Açıklama ve Dipnotlar

(Tutarlar aksi belirtilmedikçe Bin Türk Lirası (TL) olarak ifade edilmiştir.)

a. İtfa Edilmiş Maliyetinden Ölçülen Finansal Varlıklar:

Bir finansal varlık aşağıdaki iki koşulun birlikte sağlandığı durumlarda itfa edilmiş maliyeti üzerinden ölçülür:

(a) Varlığın, sözleşmeye bağlı nakit akışlarının tahsilini amaçlayan bir iş modeli kapsamında elde tutulması.
(b) Finansal varlığın sözleşme hükümlerinin, belirli tarihlerde sadece anapara ve anapara bakiyesine ilişkin faiz ödemelerinin yapılmasına yönelik nakit akışlarına yol açması.

İtfa edilmiş maliyetinden ölçülen varlıklar krediler ve finansal yatırımlardır. İtfa edilmiş maliyetinden ölçülen finansal yatırımlar, ilk kayda almadan sonra, etkin faiz yöntemi ile hesaplanan iskonto edilmiş maliyeti ile muhasebeleştirilmektedir. Krediler ise, elde etme maliyeti ile muhasebeleştirilmekte, etkin faiz yöntemi ile itfa edilmiş maliyet tutarı üzerinden değerlenmektedir.

b. Gerçeğe Uygun Değer Değişimi Diğer Kapsamlı Gelirde Muhasebeleştirilen Finansal Varlıklar

Bir finansal varlık, aşağıdaki her iki şartın birden sağlanması durumunda gerçeğe uygun değer değişimi diğer kapsamlı gelire yansıtılarak ölçülür:

(a) Finansal varlığın, sözleşmeye bağlı nakit akışlarının tahsil edilmesini ve finansal varlığın satılmasını amaçlayan bir iş modeli kapsamında elde tutulması,
(b) Finansal varlığa ilişkin sözleşme şartlarının, belirli tarihlerde sadece anapara ve anapara bakiyesinden kaynaklanan faiz ödemelerini içeren nakit akışlarına yol açması.

Gerçeğe uygun değer farkı diğer kapsamlı gelire yansıtılarak ölçülen bir finansal varlıktan kaynaklanan kazanç veya kayıplardan, değer düşüklüğü kazanç ya da kayıpları ile kur farkı kazanç veya kayıpları dışında kalanlar, finansal varlık sözleşme dışı bırakılıncaya ya da yeniden sınıflandırılıncaya kadar diğer kapsamlı gelire yansıtılmaktadır.

c. Gerçeğe Uygun Değer Değişimi Kar veya Zararda Muhasebeleştirilen Finansal Varlıklar

TFRS 9 uyarınca; bir finansal varlık, itfa edilmiş maliyeti üzerinden ya da gerçeğe uygun değer değişimi diğer kapsamlı gelire yansıtılarak ölçülmüyorsa, gerçeğe uygun değer değişimi kâr veya zarara yansıtılarak ölçülür. Bununla birlikte işletme, normal şartlarda gerçeğe uygun değer değişimi kâr veya zarara yansıtılarak ölçülecek özkaynak araçlarına yapılan belirli yatırımlar için, gerçeğe uygun değerdeki sonraki değişimlerin diğer kapsamlı gelire yansıtılması yöntemini, ilk defa finansal tablolara alma sırasında geri dönülemez bir şekilde tercih edebilir.

Nakit Değerler ve Bankalar

Yabancı para cinsinden olan kasa ve banka bakiyeleri cari dönem sonu gişe kurundan değerlenmiştir. Bilançodaki kasa, efektif deposu ile bankadaki mevduatın mevcut değeri, bu varlıkların kayıt tarihindeki gerçeğe uygun değerleridir.

Krediler ve Alacaklar

Krediler ve alacaklar, borçluya para, mal veya hizmet sağlama yoluyla yaratılan, sabit veya belirlenebilir nitelikte ödemelere sahip olan ve aktif bir piyasada işlem görmeyen finansal varlıklardır.

Krediler ve alacakların ilk kayıtları elde etme maliyetleri dâhil olmak üzere gerçeğe uygun değerleri ile yapılmakta ve müteakiben iç verim yöntemi kullanılarak iskonto edilmiş bedelleri ile değerlenmektedir. Kredilerin teminatı olarak alınan varlıklarla ilgili olarak ödenen harç, işlem gideri ve bunun gibi diğer masraflar kar/zarar hesaplarına yansıtılmaktadır.

Türkiye Halk Bankası A.Ş.

31 Aralık 2022 Tarihinde Sona Eren Hesap Dönemine Ait Konsolide Finansal Tablolara İlişkin Açıklama ve Dipnotlar

(Tutarlar aksi belirtilmedikçe Bin Türk Lirası (TL) olarak ifade edilmiştir.)

Nakdi krediler içerisinde izlenen bireysel ve kurumsal krediler içeriklerine göre, Tek Düzen Hesap Planı ("THP") ve İzahnamesi'nde belirtilen hesaplarda orijinal bakiyelerine göre muhasebeleştirilmektedir.

Dövize endeksli krediler, açılış tarihindeki kurdan Türk Lirası'na çevrilerek Türk Parası ("TP") hesaplarda izlenmekte, müteakip dönemlerde ise ilgili dönem kurlarının başlangıç kurlarının üzerinde veya altında olması durumuna göre kredinin anapara tutarında meydana gelen artış ya da azalışlar gelir tablosunda kambiyo kar/zararı hesaplarına kaydedilmektedir.

Geri ödemeler, geri ödeme tarihindeki kur üzerinden hesaplanmakta, oluşan kur farkları gelir tablosunda kambiyo kar/zararı hesaplarına yansıtılmaktadır.

VIII. FİNANSAL VARLIKLARDA DEĞER DÜŞÜKLÜĞÜNE İLİŞKİN AÇIKLAMALAR

Grup, 1 Ocak 2018 tarihi itibarıyla, TFRS 9 ve 22 Haziran 2016 tarih ve 29750 sayılı Resmi Gazete'de yayımlanarak 1 Ocak 2018 tarihinde yürürlüğe giren Kredilerin Sınıflandırılması ve Bunlar İçin Ayrılacak Karşılıklara İlişkin Usul ve Esaslar Hakkında Yönetmelik uyarınca itfa edilmiş maliyetinden ve gerçeğe uygun değer farkı diğer kapsamlı gelire yansıtılarak ölçülen tüm krediler ve finansal varlıklarla birlikte gayrinakdi kredileri için beklenen zarar karşılığı hesaplayarak muhasebeleştirmektedir. Gerçeğe uygun değeri ile ölçülen finansal varlıklar, değer düşüklüğüne konu edilmemektedir.

Grup, TFRS 9'a uygun olarak, ilk defa finansal tablolara alınmasından bu yana kredi riskinde önemli artış olan tüm finansal araçları için, makul ve ileriye yönelik olanlar da dahil desteklenebilir tüm bilgileri dikkate alarak değerlendirme yapmaktadır.

Grup, raporlama tarihinde bir finansal araçtaki kredi riskinde ilk defa finansal tablolara alınmasından bu yana önemli derecede artış meydana gelmemiş olması durumunda söz konusu finansal araca ilişkin zarar karşılığını 12 aylık beklenen kredi zararına eşit bir tutardan ölçmekte, ancak ilk muhasebeleştirmeden sonra finansal araçtaki kredi riskinin önemli ölçüde arttığının görülmesi durumunda finansal araca ilişkin zarar karşılığını, ömür boyu beklenen kredi zarar karşılığına eşit bir tutar üzerinden muhasebeleştirmektedir.

Grup, beklenen kredi zarar karşılıklarını benzer kredi risk özellikli olanlar için toplu veya bireysel olarak hesaplamakta ve muhasebeleştirmektedir.

Grup bir finansal varlığın kalan ömrü boyunca meydana gelen temerrüt riskini dikkate alarak ilgili finansal varlığın ilk muhasebeleştirmeden bu yana kredi riskinde önemli artış meydana gelip gelmediğini değerlendirmek amacı ile bir politika oluşturmuştur.

Beklenen Kredi Zararı Hesaplaması

Kredi zararı, Grup'un sözleşmeye dayalı olarak vadesi geldikçe gerçekleşecek nakit akışlarının tamamı ile Grup'un tahsil etmeyi beklediği nakit akışlarının tamamı arasındaki farkın, başlangıçtaki etkin faiz oranı üzerinden hesaplanan bugünkü değeridir. Grup, finansal aracın tüm sözleşme şartlarını dikkate alarak finansal aracın beklenen ömrü boyunca nakit akışlarını tahmin etmekte, kredi zararlarının ilgili temerrüt risklerine göre ağırlıklandırılmış ortalamasını beklenen kredi zararı olarak dikkate almaktadır.

TFRS 9 Finansal Araçlar Standardı beklenen kredi zarar karşılıklarının, ortak kredi riski özellikleri taşıyan finansal varlıkları gruplamak suretiyle toplu veya bireysel olarak hesaplanmasına imkan sağlamaktadır.

Temerrüt Olasılığı (TO)

Borçlunun Grup'a olan yükümlülüklerini yerine getirememe ya da başka bir ifadeyle Grup'a olan borçlarını geri ödememe ihtimali olarak tanımlanmaktadır. Söz konusu oran her bir kredi için vade, içsel davranış modeli, dışsal davranış modeli ve finansal modül verilerine bağlı olarak ayrı ayrı çeşitli istatistiki varsayımlarla hesaplanmaktadır. Olasılık değerleri 0 ile 1 arasında bir değer almakta ve olasılık değeri arttıkça kredinin temerrüde düşme ihtimali artmaktadır.

Türkiye Halk Bankası A.Ş.

31 Aralık 2022 Tarihinde Sona Eren Hesap Dönemine Ait Konsolide Finansal Tablolara İlişkin Açıklama ve Dipnotlar

(Tutarlar aksi belirtilmedikçe Bin Türk Lirası (TL) olarak ifade edilmiştir.)

Temerrüt Halinde Kayıp (THK)

Kredinin temerrüt etmesi durumunda Grup'un beklenen ekonomik zararını oran cinsinden gösteren parametredir. Kredinin temerrüt etmesi ve Grup'un temerrüt tutarının tamamını tahsil etmesi durumunda THK sıfır, hiç tahsilat yapılamadığı durumda ise yüzde yüzdür. THK oranları, azami 1 yıllık sürelerde gözden geçirilmektedir.

Temerrüt Tutarı (TT)

Bir kredinin ne kadar bakiye ile temerrüt edeceğini gösteren parametredir. Spot ya da taksitli bir kredi için temerrüt tutarı, temerrüt tarihinde ödeme tablosunda yer alan tutardır. Bununla birlikte kredi kartları ve kredili mevduat hesabı limit boşlukları ile gayri nakdi krediler için Temerrüt Tutarı kredi dönüşüm oranı olarak adlandırılan (KDO) bir parametre ile hesaplanmaktadır.

Kredili mevduat hesabı ve kredi kartı için banka taahhüt ettiği limit ile bağlı olduğundan, gelecekte temerrüt halinde risk tutarı kredinin kullandırımı sırasında bilinemediği için istatistiki yöntemler ile hesaplanmış kredi dönüşüm oranı ile çarpılarak tahmin edilmektedir.

12 Aylık Beklenen Kredi Zararı

Ömür boyu beklenen kredi zararlarının, raporlama tarihinden sonraki 12 ay içinde finansal araca ilişkin gerçekleşmesi mümkün temerrüt hallerinden kaynaklanan beklenen kredi zararlarını temsil eden kısmıdır. TFRS 9 Standardının 5.5.5 maddesi uyarınca "… bir finansal araçtaki kredi riskinde ilk defa finansal tablolara alınmasından bu yana önemli derecede artış meydana gelmemiş olması durumunda işletme söz konusu finansal araca ilişkin zarar karşılığını 12 aylık beklenen kredi zararlarına eşit bir tutardan ölçer." hükmüne yer verilmiştir.

Bir müşterinin veya kredinin 1. Grup Standart Nitelikli Krediler (1. Aşama) altında sınıflandırılması durumunda, kullandığı kredilerin vadesi 1 yıldan uzun olsa dahi, kredi için 365 gün üzerinden beklenen kredi zarar karşılığı hesaplanmaktadır. Kredi vadesinin 1 yılın altına düştüğü durumlarda ise vadeye kalan gün sayısı (rotatif krediler ve kredi kartları hariç) hesaplamalarda kullanılmaktadır.

Ömür Boyu Beklenen Kredi Zararı

Finansal aracın beklenen ömrü boyunca gerçekleşmesi mümkün tüm temerrüt durumlarından kaynaklanan beklenen kredi zararlarıdır. TFRS 9 uyarınca "… bir finansal araçtaki kredi riskinin, ilk defa finansal tablolara alınmasından bu yana önemli ölçüde artmış olması durumunda, her raporlama tarihinde, işletme söz konusu finansal araca ilişkin zarar karşılığını ömür boyu beklenen kredi zararlarına eşit bir tutardan ölçer."

Bir müşterinin veya kredinin 2. Grup Yakın İzlemedeki Krediler (2. Aşama) veya Donuk Alacaklar altında (3. Aşama) sınıflandırılması durumunda, kullandığı krediler için, kredilerin tüm ömrü boyunca oluşabilecek temerrüt olasılıkları üzerinden beklenen kredi zarar karşılığı hesaplanmaktadır. 2. Aşama ve 3. Aşamadaki Krediler için hesaplanan beklenen kredi zarar karşılığı yöntemleri benzer olmasına rağmen, 3. Aşama krediler için temerrüt olasılığı % 100 kabul edilmektedir.

TFRS 9 Standardı, doğrudan bir temerrüt tanımına yer vermemekle beraber, kredi risk yönetiminde kullanılan ile tutarlı bir temerrüt tanımı yapılmasını gerektirmektedir. Grup; TFRS 9'da yer alan "İşletme temerrüt riskinin belirlenmesi amacıyla temerrüdü tanımlarken, ilgili finansal araca ilişkin işletme içi kredi risk yönetimi amaçları açısından kullanılan tanım ile tutarlı bir temerrüt tanımı kullanır ve uygun olması durumunda nitel göstergeleri (örneğin finansal taahhütleri) dikkate alır. Ancak işletme, daha uzun süreli bir gecikme olduğunda temerrüdün ortaya çıkacağını ortaya koyan makul ve desteklenebilir bilgilere sahip olmadığı sürece temerrüdün, finansal aracın vadesi 90 gün geçtikten daha sonra meydana gelmeyeceğine yönelik aksi ispat edilebilir bir ön kabul vardır.

Bu amaçlar için kullanılan temerrüt tanımı, diğer bir temerrüt tanımının belirli bir finansal araç için daha uygun olduğunu kanıtlayan bilgiler elde edilebilir olmadıkça tüm finansal araçlara tutarlı bir şekilde uygulanır." maddesi uyarınca 90 günlük gecikme süresini dikkate almakta, Kredi Riskine Esas Tutarın İçsel Derecelendirmeye Dayalı Yaklaşımlar ile Hesaplanmasına İlişkin Tebliğ'in temerrüt tanımı çerçevesinde aşağıda belirtilen iki durumdan en az birinin gerçekleşmesi halinde borcun temerrüt ettiğini kabul etmektedir.

Türkiye Halk Bankası A.Ş.

31 Aralık 2022 Tarihinde Sona Eren Hesap Dönemine Ait Konsolide Finansal Tablolara İlişkin Açıklama ve Dipnotlar

(Tutarlar aksi belirtilmedikçe Bin Türk Lirası (TL) olarak ifade edilmiştir.)

a) Teminatlara başvurulmaksızın borçlunun Ana Ortaklık Banka'ya veya konsolide edilen finansal kuruluş niteliğindeki bağlı ortaklıklarından birine olan borçlarını tamamen ödeyemeyeceğine Grup tarafından kanaat getirilmesi,

b) Borçlunun Ana Ortaklık Banka'ya ve konsolide edilen finansal kuruluş niteliğindeki bağlı ortaklıklarından birine olan önemli tutardaki yükümlülüklerini ifa etmede 90 günden fazla gecikmesi,

Donuk alacak olarak sınıflandırılan krediler için (3. Aşama) beklenen kredi zarar karşılığı hesaplaması, Temerrüt Halinde Kayıp (THK) tutarı tahminlemesi kullanılarak yapılmaktadır. Söz konusu tahminleme, geçmiş veriler esas alınarak segment bazında yapılmakta ve her bir segmentin takibe düştüğü tarihten sonra geçen süre içinde yapılan tahsilat tutarından sonra kalan tutarın gider yazılması prensibi ile belirlenmektedir.

Düşük Kredi Riskine Sahip Portföyler

TFRS 9 Standardı, bazı portföyler için geçmiş temerrüt verisi bulunamadığı durumlarda bu portföylere ilişkin sağlıklı sonuçlar üretilememesi nedeni ile düşük temerrüt oranı kullanılarak beklenen kredi zarar karşılığı hesaplanabileceğini belirtmektedir.

Söz konusu hüküm standartta "Finansal aracın raporlama tarihinde düşük kredi riskine sahip olduğunun belirlenmesi durumunda, işletme finansal araçtaki kredi riskinin ilk defa finansal tablolara alınmasından bu yana önemli ölçüde artmadığını varsayabilir" şeklinde açıklanmaktadır.

Bu işlemler Grup tarafından,

a) TCMB İşlemleri (TCMB'de tutulan paralar ve Zorunlu Karşılıklar)
b) Menkul Kıymetler (Gerçeğe Uygun Değer Farkı Diğer Kapsamlı Gelire Yansıtılan Finansal Varlıklar ve İtfa Edilmiş Maliyeti ile Ölçülen Finansal Varlıklar)
c) Hazine Kredileri
ç) Hazine Garantili İşlemler

olarak sınıflanmaktadır.

Kredi Riskinde Önemli Artış

Kredi Riskinde Önemli Artış, Grup'un ayıracağı beklenen kredi zarar karşılığı rakamlarının 12 Aylık Beklenen Kredi Zarar Karşılığı yerine, Ömür Boyu Beklenen Kredi Zarar Karşılığı üzerinden muhasebeleştirilmesini gerektirmektedir.

Bu çerçevede finansal tablolara ilk alındığı tarihten sonra kredi riskinde önemli bir artış olması durumunda ilgili finansal varlık ikinci aşamaya aktarılmaktadır.

IX. FİNANSAL ARAÇLARIN NETLEŞTİRİLMESİNE İLİŞKİN AÇIKLAMALAR

Finansal varlıklar ve yükümlülükler, yasal olarak netleştirme hakkı var olması, net olarak ödenmesi veya tahsilinin mümkün olması ya da varlığın elde edilmesi ile yükümlülüğün yerine getirilmesinin eş zamanlı olarak gerçekleşebilmesi halinde, bilançoda net değerleri ile gösterilir.

Türkiye Halk Bankası A.Ş.

31 Aralık 2022 Tarihinde Sona Eren Hesap Dönemine Ait Konsolide Finansal Tablolara İlişkin Açıklama ve Dipnotlar

(Tutarlar aksi belirtilmedikçe Bin Türk Lirası (TL) olarak ifade edilmiştir.)

X. SATIŞ VE GERİ ALIŞ ANLAŞMALARI VE MENKUL DEĞERLERİN ÖDÜNÇ VERİLMESİ İŞLEMLERİNE İLİŞKİN AÇIKLAMALAR

Repoya konu olan menkul kıymetler ait olduğu portföyün esaslarına göre değerlemeye tabi tutulmaktadır.

Repo sözleşmeleri karşılığında elde edilen fonlar pasifte "Para Piyasalarına Borçlar" hesaplarında izlenmekte, repo anlaşmaları ile belirlenen satım ve geri alım fiyatları arasındaki farkın döneme isabet eden kısmı için iç verim oranı yöntemine göre gider reeskontu hesaplanmaktadır.

Ters repo işlemleri "Para Piyasalarından Alacaklar" hesabında muhasebeleştirilmektedir. Ters repo anlaşmaları ile belirlenen alım ve geri satım fiyatları arasındaki farkın döneme isabet eden kısmı için iç verim oranı yöntemine göre gelir reeskontu hesaplanmaktadır.

XI. SATIŞ AMAÇLI ELDE TUTULAN VE DURDURULAN FAALİYETLERE İLİŞKİN DURAN VARLIKLAR İLE BU VARLIKLARA İLİŞKİN BORÇLAR HAKKINDA AÇIKLAMALAR

Satış amaçlı elde tutulan varlık olarak sınıflandırılma kriterlerini sağlayan varlıklar defter değerleri ile ölçülür ve söz konusu varlıklar üzerinden amortisman ayırma işlemi durdurulur ve bu varlıklar bilançoda ayrı olarak sunulur. Bir varlığın satış amaçlı elde tutulan bir varlık olarak sınıflandırılabilmesi için ilgili varlığın (veya elden çıkarılacak varlık grubunun) bu tür varlıkların (veya elden çıkarılacak varlık grubunun) satışında sıkça rastlanan ve alışılmış koşullar çerçevesinde derhal satılabilecek durumda olması ve satış olasılığının yüksek olması gerekir. Satış olasılığının yüksek olması için uygun bir yönetim kademesi tarafından, varlığın (veya elden çıkarılacak varlık grubunun) satışına ilişkin bir plan yapılmış ve alıcıların tespiti ile planın tamamlanmasına yönelik aktif bir program başlatılmış olmalıdır. Ayrıca, varlık (veya elden çıkarılacak varlık grubu) gerçeğe uygun değeriyle uyumlu bir fiyat ile aktif olarak pazarlanıyor olmalıdır. Çeşitli olay veya koşullar satış işleminin tamamlanma süresini bir yıldan fazlaya uzatabilir.

Söz konusu gecikmenin, işletmenin kontrolü dışındaki olaylar veya koşullar nedeniyle gerçekleşmiş ve işletmenin ilgili varlığın (veya elden çıkarılacak varlık grubunun) satışına yönelik satış planının devam etmekte olduğuna dair yeterli kanıt bulunması durumunda söz konusu varlıklar satış amaçlı elde tutulan varlık olarak sınıflandırılmaya devam edilir.

Durdurulan bir faaliyet, Grup'un elden çıkarılan veya satış amacıyla elde tutulan olarak sınıflandırılan bir bölümüdür. Durdurulan faaliyetlere ilişkin sonuçlar gelir tablosunda ayrı olarak sunulur.

XII. ŞEREFİYE VE DİĞER MADDİ OLMAYAN DURAN VARLIKLARA İLİŞKİN AÇIKLAMALAR

Bilanço tarihi itibarıyla, Grup'un konsolide ekli finansal tablolarında şerefiye bulunmamaktadır.

Maddi olmayan duran varlıklar, 1 Ocak 2005 tarihinden önce satın alınan kalemler için endekslenmiş tarihi satın alım maliyetlerinden ve izleyen dönemlerde satın alınan kalemler için satın alım maliyeti değerinden, birikmiş itfa ve tükenme payları ile kalıcı değer düşüş karşılıkları ayrılmış olarak gösterilir. Maddi olmayan duran varlıklar normal itfa yöntemine göre faydalı ömürleri dikkate alınarak itfaya tabi tutulur. İtfa yöntemi ve dönemi her yılın sonunda periyodik olarak gözden geçirilir. Maddi olmayan duran varlıklar, yazılım giderlerinden oluşmakta olup, normal itfa metoduna göre 5 yıl içerisinde itfa edilmektedir. Muhasebe tahminlerinde itfa süresi, itfa yöntemi veya kalıntı değer bakımından cari dönemde önemli etkisi olan veya sonraki dönemlerde önemli etkisi olması beklenen değişiklik bulunmamaktadır.

XIII. MADDİ DURAN VARLIKLARA İLİŞKİN AÇIKLAMALAR

Gayrimenkuller haricindeki maddi duran varlıklar, 1 Ocak 2005 tarihinden önce satın alınan kalemler için 31 Aralık 2004 tarihi itibarıyla enflasyonun etkilerine göre düzeltilmiş maliyet değerlerinden ve izleyen dönemlerde alınan kalemler için satın alım maliyet değerlerinden birikmiş amortisman ve kalıcı değer düşüş karşılıkları ayrılarak yansıtılır. Maddi duran varlıklar normal amortisman metoduyla faydalı ömür esasına uygun bir şekilde amortismana tabi tutulmuştur.

Türkiye Halk Bankası A.Ş.

31 Aralık 2022 Tarihinde Sona Eren Hesap Dönemine Ait Konsolide Finansal Tablolara İlişkin Açıklama ve Dipnotlar

(Tutarlar aksi belirtilmedikçe Bin Türk Lirası (TL) olarak ifade edilmiştir.)

Maddi duran varlıkların elden çıkartılması ya da bir maddi duran varlığın hizmetten alınması sonucu oluşan kar ve zararlar satış hasılatı ile varlığın defter değeri arasındaki fark olarak belirlenmektedir.

1 Nisan 2015 tarihi itibarıyla Grup muhasebe politikasında değişikliğe giderek maddi duran varlıkları içinde yer alan gayrimenkullerin değerlemesinde; Maddi Duran Varlıklara İlişkin Standart (TMS 16) kapsamında yeniden değerleme metodunu benimsemiştir. Bağımsız ekspertiz şirketleri tarafından hesaplanan ekspertiz değerleri, yıl sonları itibariyle finansal tablolara yansıtılmaktadır. Yeniden değerleme farkları özkaynaklar altında muhasebeleştirilmektedir.

Maddi duran varlıklara yapılan normal bakım ve onarım harcamaları gider olarak muhasebeleştirilmektedir.

Maddi duran varlıkların tahmin edilen faydalı ömürleri aşağıdaki gibidir:

	Tahmini Faydalı Ömür (Yıl)	Amortisman Oranı
Binalar	50	% 2
Kasalar	50	% 2
Diğer Menkuller	3-25	% 33,33-4

Faaliyet kiralaması geliştirme maliyetleri faydalanma süresi dikkate alınarak eşit tutarlarla itfa edilir. Ancak her durumda faydalanma süresi kiralama süresini geçemez. Kira süresinin belli olmaması veya beş yıldan uzun olması durumunda itfa süresi beş yıl olarak kabul edilir.

Muhasebe tahminlerinde, cari dönemde önemli bir etkisi olan ya da sonraki dönemlerde önemli bir etkisi olması beklenen değişiklik bulunmamaktadır.

Maddi duran varlıklar üzerinde önem arz edecek rehin, ipotek ve benzeri herhangi bir takyidat bulunmamaktadır.

Yatırım Amaçlı Gayrimenkullere Sınıflandırma:

Bir arazi veya bina, sahibi tarafından kullanılırken, kullanım amacı yatırım amaçlı gayrimenkul olarak değiştirilirse, bu gayrimenkul yatırım amaçlı gayrimenkul olarak sınıflandırılır.

Bir gayrimenkulün kullanımı değişerek, yatırım amaçlı gayrimenkul olarak yeniden sınıflandırıldığında, anılan gayrimenkulün kullanım şeklindeki değişikliğin gerçekleştiği tarihteki gerçeğe uygun değeri, sonraki muhasebeleştirme işlemi için maliyeti olur.

XIV. YATIRIM AMAÇLI GAYRİMENKULLERE İLİŞKİN AÇIKLAMALAR

Yatırım amaçlı gayrimenkuller, kira ve/veya değer artış kazancı elde etmek amacıyla elde tutulan varlıklardan oluşmaktadır.

Söz konusu gayrimenkuller ekli konsolide finansal tablolarda, 1 Ocak 2005 tarihinden önce satın alınan kalemler için 31 Aralık 2004 tarihi itibarıyla enflasyonun etkilerine göre düzeltilmiş maliyet değerlerinden ve izleyen dönemlerde alınan kalemler için satın alım maliyet değerlerinden birikmiş amortisman ve kalıcı değer düşüş karşılıkları ayrılarak yansıtılır. Yatırım amaçlı gayrimenkuller, normal amortisman metoduyla faydalı ömür esasına uygun bir şekilde amortismana tabi tutulmuştur. Yatırım amaçlı gayrimenkullerin elden çıkartılması ya da bir maddi duran varlığın hizmetten alınması sonucu oluşan kar ve zararlar satış hasılatı ile varlığın defter değeri arasındaki fark olarak belirlenerek, gelir tablosuna dahil edilirler.

Türkiye Halk Bankası A.Ş.

31 Aralık 2022 Tarihinde Sona Eren Hesap Dönemine Ait Konsolide Finansal Tablolara İlişkin Açıklama ve Dipnotlar

(Tutarlar aksi belirtilmedikçe Bin Türk Lirası (TL) olarak ifade edilmiştir.)

XV. KİRALAMA İŞLEMLERİNE İLİŞKİN AÇIKLAMALAR

Finansal kiralama yoluyla edinilen aktifler, gerçeğe uygun değerleri veya kira ödemelerinin iskonto edilmiş değerlerinin düşük olanı üzerinden aktifleştirilmekte, kira bedelleri toplamı pasifte yükümlülük olarak kaydedilirken içerdikleri faiz tutarları ertelenmiş faiz tutarı olarak muhasebeleştirilmektedir. Kiralama konusu varlıklar sabit kıymetler (menkuller) hesabının altında izlenmekte ve normal amortisman yöntemine göre amortismana tabi tutulmaktadır.

Ana Ortaklık Banka "kiralayan" sıfatıyla finansal kiralama işlemleri gerçekleştirmemektedir.

Kiralama işlemleri kiracılar tarafından varlıklarda "Maddi Duran Varlıklar" kalemi altında, yükümlülüklerde ise "Kiralama İşlemlerinden Yükümlülükler" kalemi altında gösterilmektedir.

Grup, sözleşmenin başlangıcında, sözleşmenin kiralama sözleşmesi olup olmadığını ya da kiralama işlemi içerip içermediğini değerlendirmiştir.

Kira sözleşmesi, iki veya daha fazla taraf arasında yapılan, dayanak varlığın hukuken icra edilebilir hak ve yükümlülükleri kiracıya veren bir anlaşmadır. Sözleşmenin, bir bedel karşılığında tanımlanan varlığın kullanımını kontrol etme hakkını belirli bir süre için devretmesi durumunda bu sözleşme, bir kiralama sözleşmesidir ya da bir kiralama işlemi içerir. Grup, kiralamanın fiilen başladığı tarihte finansal tablolarına bir kullanım hakkı varlığı ve bir kira yükümlülüğü yansıtmıştır.

Kullanım Hakkı Varlığı:

Grup, faaliyet kiralaması yoluyla edinilen gayrimenkul ve araçlarını TFRS 16 kapsamında muhasebeleştirmiştir. ATM ve diğer kiralama işlemleri tutarlarının önemlilik seviyesinin altında kalması sebebiyle TFRS 16 kapsamı dışında değerlendirilerek bu varlıklara ilişkin kira ödemeleri cari dönem gideri olarak muhasebeleştirilmektedir.

TFRS 16 standardı uyarınca kiralamanın fiilen başladığı tarihte kullanım hakkı varlığı olduğu değerlendirilen gayrimenkuller kullanım hakkı varlığının maliyet değeri üzerinden ölçülmektedir. Kullanım hakkı varlığının maliyeti;

a) Kira yükümlülüğünün ilk ölçüm tutarı,
b) Kiralamanın fiilen başladığı tarihte veya öncesinde yapılan tüm kira ödemelerinden, alınan tüm kiralama teşviklerinin düşülmesiyle elde edilen tutar,
c) Kiracı tarafından katlanılan tüm başlangıçtaki doğrudan maliyetleri ve dayanak varlığın sökülmesi ve taşınmasıyla, yerleştirildiği alanın restore edilmesiyle ya da dayanak varlığın kiralamanın hüküm ve koşullarının gerektirdiği duruma getirilmesi için restore edilmesiyle ilgili olarak kiracı tarafından katlanılacak tahmini maliyetleri içermektedir.

Grup, kullanım hakkı varlığının sonraki dönem ölçümünü yaparken birikmiş amortisman ve değer düşüklüğü zararlarını dikkate almaktadır. Amortismana tabi tutulurken, TMS 16 Maddi Duran Varlıklar standardı kapsamında amortisman hükümleri uygulanmaktadır.

Kullanım hakkı varlığı olan gayrimenkullerin değer düşüklüğünün olup olmadığını belirlemek ve belirlenen değer düşüklüğü zararını muhasebeleştirmek için TMS 36 Varlıklarda Değer Düşüklüğü standardı uygulanmaktadır.

Kira Yükümlülüğü:

Grup, kira yükümlülüğünü TFRS 16 uyarınca, kiralamanın fiilen başladığı tarihte ödenmemiş olan kira ödemelerinin bugünkü değeri üzerinden ölçmektedir. Kira ödemeleri, Grup'un alternatif borçlanma faiz oranı kullanılarak indirgenmektedir.

Türkiye Halk Bankası A.Ş.

31 Aralık 2022 Tarihinde Sona Eren Hesap Dönemine Ait Konsolide Finansal Tablolara İlişkin Açıklama ve Dipnotlar

(Tutarlar aksi belirtilmedikçe Bin Türk Lirası (TL) olarak ifade edilmiştir.)

Kiralamanın fiilen başladığı tarihten sonra, Grup kira yükümlülüğünü aşağıdaki şekilde ölçmektedir:

a) Defter değerini, kira yükümlülüğündeki faizi yansıtacak şekilde artırır,
b) Defter değerini, yapılan kira ödemelerini yansıtacak şekilde düşürür,
c) Defter değerini, tüm yeniden değerlendirmeleri ve kiralamada yapılan değişiklikleri yansıtacak şekilde ya da revize edilmiş özü itibarıyla sabit kira ödemelerini yansıtacak şekilde yeniden ölçer.

Kiralama süresindeki her bir döneme ait kira yükümlülüğüne ilişkin faiz, kira yükümlülüğünün kalan bakiyesine sabit bir dönemsel faiz oranı uygulanarak bulunan tutardır.

Kira sözleşmesinde kira ödemelerini veya tanımlanmış varlıkları etkileyen bir değişiklik yapılması durumunda, Grup, kira yükümlülüğünü, güncel borçlanma oranını kullanarak yeniden ölçmektedir. Grup, yeniden ölçülmüş kiralama yükümlülüğünü ve kullanım hakkı varlığını finansal tablolarına yansıtmaktadır. Öte yandan kiralama süresinin kısalması, sözleşmenin sona ermesi ve dayanak varlığın kapsamındaki azalmalara ilişkin değişikliklerde, kazanç ya da kayıpları kâr veya zararda muhasebeleştirmektedir.

XVI. KARŞILIKLAR VE KOŞULLU YÜKÜMLÜLÜKLERE İLİŞKİN AÇIKLAMALAR

Karşılıklar ve şarta bağlı yükümlülükler "Karşılıklar, Koşullu Borçlar ve Koşullu Varlıklara İlişkin Türkiye Muhasebe Standardı"na (TMS 37) uygun olarak muhasebeleştirilmektedir.

Geçmiş olaylardan kaynaklanan mevcut bir yükümlülüğün bulunması, yükümlülüğün yerine getirilmesinin muhtemel olması ve yükümlülük tutarının güvenilir bir şekilde ölçülebilmesi durumunda karşılık finansal tablolarda ayrılır. Karşılıklar, bilanço tarihi itibarıyla yükümlülüğün yerine getirilmesi için yapılacak harcamanın Grup yönetimi tarafından yapılan en iyi tahminine göre hesaplanır ve etkisinin önemli olduğu durumlarda bugünkü değerine indirmek suretiyle iskonto edilir. Tutarın yeterince güvenilir olarak ölçülemediği ve yükümlülüğün yerine getirilmesi için Grup'tan kaynak çıkma ihtimalinin bulunmadığı durumlarda söz konusu yükümlülük "Koşullu" olarak kabul edilmekte ve dipnotlarda açıklanmaktadır.

XVII. ÇALIŞANLARIN HAKLARINA İLİŞKİN YÜKÜMLÜLÜKLERE İLİŞKİN AÇIKLAMALAR

Çalışanların haklarına ilişkin yükümlülükler TMS 19 "Çalışanlara Sağlanan Faydalar Standardı" hükümleri kapsamında muhasebeleştirilmiştir. Ana Ortaklık Banka, ilgili mevzuat ve toplu iş sözleşmeleri uyarınca, emekli olan, vefat eden, askerlik hizmeti nedeniyle işten ayrılan, ilgili mevzuatta belirtilen şekilde iş ilişkisine son verilen personeli ile evlenmelerini müteakip bir yıl içinde kendi arzusu ile işten ayrılan bayan çalışanlarına kıdem tazminatı ödemekle yükümlüdür. Grup, kıdem tazminatına ilişkin gelecekteki muhtemel yükümlülüğün bugünkü değerinin tahmin edilmesi suretiyle karşılık kaydı gerçekleştirmektedir.

Ana Ortaklık Banka'nın kıdem tazminatından kaynaklanan yükümlülüğü, bağımsız bir değerleme şirketi tarafından düzenlenen aktüer raporu doğrultusunda belirlenmiştir. Ana Ortaklık Banka 1 Ocak 2013 itibarıyla yürürlüğe giren revize TMS 19 standardı uyarınca aktüeryal kayıp ve kazançları özkaynaklar altında muhasebeleştirmektedir.

Ana Ortaklık Banka çalışanlarının üyesi bulunduğu Türkiye Halk Bankası AŞ Emekli Sandığı Vakfı ile T.C. Ziraat Bankası ve T. Halk Bankası Çalışanları Emekli Sandığı Vakıfları, 506 sayılı Sosyal Sigortalar Kanunu'nun ("SSK") geçici 20'nci maddesine göre kurulmuştur. Sosyal Sigortalar Kanunu kapsamında kurulmuş olan Ana Ortaklık Banka sandıklarının, 5411 sayılı Bankacılık Kanunu'nun geçici 23'üncü maddesi ile kanunun yayımını izleyen üç yıl içinde SSK'ya devredilmesine hükmedilmiş, 30 Kasım 2006 tarih ve 2006/11345 sayılı Bakanlar Kurulu Kararı'yla da devre ilişkin usul ve esaslar belirlenmiştir. Ancak Anayasa Mahkemesi'nin 31 Mart 2007 tarih, 26479 sayılı Resmi Gazete'de yayımlanan E.2005/139, K.2007/13 ve K.2007/33 sayılı kararıyla Emekli Sandıklarının SSK'ya devrine imkân sağlayan 5411 sayılı Bankacılık Kanunu'nun 23'üncü maddesinin geçici 1'inci maddesinin 1'inci fıkrası iptal edilmiş ve yürürlüğü kararın yayım tarihinden itibaren durdurulmuştur.

Türkiye Halk Bankası A.Ş.

31 Aralık 2022 Tarihinde Sona Eren Hesap Dönemine Ait Konsolide Finansal Tablolara İlişkin Açıklama ve Dipnotlar

(Tutarlar aksi belirtilmedikçe Bin Türk Lirası (TL) olarak ifade edilmiştir.)

Bankacılık Kanunu'nun geçici 23. maddesinin iptaline ilişkin gerekçeli kararın Anayasa Mahkemesi tarafından 15 Aralık 2007 tarih ve 26731 sayılı Resmi Gazete'de açıklanmasını takiben Türkiye Büyük Millet Meclisi (TBMM) yeni yasal düzenlemelerin tesisi yönünde çalışmaya başlamış ve TBMM Genel Kurulu'nda kabul edilmesinin ardından, 8 Mayıs 2008 tarih 26870 sayılı Resmi Gazete'de 5754 sayılı "Sosyal Sigortalar ve Genel Sağlık Sigortası Kanunu ile Bazı Kanun ve Kanun Hükmünde Kararnamelerde Değişiklik Yapılmasına Dair Kanun" yayımlanarak yürürlüğe girmiştir. Yeni kanun ile banka sandıklarının iştirakçileri ve aylık veya gelir bağlanmış olanlar ve bunların hak sahiplerinin herhangi bir işleme gerek kalmaksızın ilgili maddenin yayım tarihinden itibaren üç yıl içinde Sosyal Güvenlik Kurumu'na devredilmesi ve bu Kanun kapsamına alınması, üç yıllık devir süresinin Bakanlar Kurulu kararı ile en fazla iki yıl uzatılabileceği hüküm altına alınmış, 9 Nisan 2011 tarih ve 27900 sayılı Resmi Gazete'de yayımlanan 14 Mart 2011 tarihli Bakanlar Kurulu Kararı ile de bahse konu devir süresi iki yıl uzatılmıştır. Bununla birlikte, 8 Mart 2012 tarih ve 28227 sayılı Resmi Gazete'de yayımlanan 6283 sayılı "Sosyal Sigortalar ve Genel Sağlık Sigortası Kanununda Değişiklik Yapılmasına Dair Kanun" ile Bakanlar Kurulu'nun devir süresinin uzatımına ilişkin iki yıllık süreyi dört yıla kadar uzatma yetkisi bulunmaktadır.

23 Nisan 2015 tarih, 29335 sayılı Resmi Gazete'de yayımlanan 6645 sayılı yasanın 51'inci maddesinde "Sosyal Güvenlik Kurumuna devir tarihini belirlemeye Bakanlar Kurulu yetkilidir." ifadesi yer almaktadır.

Söz konusu kanunda, devir tarihi itibarıyla devredilen kişilerle ilgili olarak, sandıkların anılan Kanun kapsamındaki sigorta kolları itibarıyla gelir ve giderleri dikkate alınarak yükümlülüğünün peşin değerinin hesaplanacağı ve peşin değerin aktüeryal hesabında kullanılacak teknik faiz oranının %9,8 olarak esas alınacağı, ayrıca sandık iştirakçileri ile aylık ve/veya gelir bağlanmış olanlar ve bunların hak sahiplerinin

Sosyal Güvenlik Kurumuna devrinden sonra bu kişilerin tabi oldukları vakıf senedinde bulunmasına rağmen karşılanmayan diğer sosyal hakları ve ödemelerinin, sandıklar ve sandık iştirakçilerini istihdam eden kuruluşlarca karşılanmaya devam edileceği hususlarına yer verilmiştir. 31 Aralık 2022 tarihi itibarıyla yapılan aktüeryal çalışma neticesinde teknik açık bulunmadığı tespit edilmiştir.

XVIII. VERGİ UYGULAMALARINA İLİŞKİN AÇIKLAMALAR

5520 Sayılı, Kurumlar Vergisi Kanunu'nun 32 nci maddesinin birinci fıkrasında yer alan, kurum kazançları üzerinden uygulanan %20 kurumlar vergisi oranı, 15 Nisan 2022 tarih ve 31810 sayılı Resmi Gazete'de yayımlanarak yürürlüğe giren 7394 sayılı Kanun kapsamında 5520 sayılı Kurumlar Vergisi Kanunu'nun geçici 13 üncü maddesinde yapılan değişiklik ile %25 olarak belirlenmiştir. Söz konusu değişiklik 1 Temmuz 2022 tarihinden itibaren verilmesi gereken beyannamelerden başlamak üzere 1 Ocak 2022 tarihinden itibaren başlayan vergilendirme dönemine ait kurum kazançları için uygulanmaktadır. Ana Ortaklık Banka, 31 Aralık 2022 vergilendirme dönemi için kurum kazançları üzerinden %25 oranında kurumlar vergisi hesaplamıştır.

Cari dönem itibarıyla ertelenmiş vergi aktifleri ve pasiflerinin hesaplanmasında %25 vergi oranı kullanılmıştır.

Ertelenmiş vergi varlığının kayıtlı değeri, her bilanço tarihi itibarıyla gözden geçirilir. Ertelenmiş vergi varlığının bir kısmının veya tamamının sağlayacağı faydanın elde edilmesine imkân verecek düzeyde mali kar elde etmenin muhtemel olmadığı ölçüde, ertelenmiş vergi varlığının kayıtlı değeri azaltılır.

Vergi gideri, cari vergi ve ertelenmiş vergi giderinin toplamından oluşur. Cari döneme ilişkin vergi yükümlülüğü, dönem karının vergiye tabi olan kısmı üzerinden hesaplanır. Vergiye tabi kar, diğer dönemlerde vergilendirilebilen veya indirilebilen gelir veya gider kalemleri ile vergilendirilemeyen veya indirilemeyen kalemleri hariç tuttuğundan dolayı, gelir tablosunda belirtilen kardan farklılık gösterir.

Ertelenmiş vergi yükümlülüğü veya varlığı, varlıkların ve yükümlülüklerin finansal tablolarda gösterilen tutarları ile yasal vergi matrahı hesabında dikkate alınan tutarları arasındaki geçici farklılıkların bilanço yöntemine göre vergi etkilerinin yasalaşmış vergi oranları dikkate alınarak hesaplanmasıyla belirlenmektedir. Ertelenmiş vergi yükümlülükleri vergilendirilebilir geçici farkların tümü için hesaplanırken, indirilebilir geçici farklardan oluşan ertelenmiş vergi varlıkları, gelecekte vergiye tabi kar elde etmek suretiyle bu farklardan yararlanmanın kuvvetle muhtemel olması şartıyla hesaplanmaktadır.

Türkiye Halk Bankası A.Ş.

31 Aralık 2022 Tarihinde Sona Eren Hesap Dönemine Ait Konsolide Finansal Tablolara İlişkin Açıklama ve Dipnotlar

(Tutarlar aksi belirtilmedikçe Bin Türk Lirası (TL) olarak ifade edilmiştir.)

Ertelenmiş vergi, varlıkların oluştuğu veya yükümlülüklerin yerine getirildiği dönemde geçerli olan vergi oranları üzerinden hesaplanır ve gelir tablosuna gider veya gelir olarak kaydedilir. Bununla birlikte, ertelenmiş vergi, aynı veya farklı bir dönemde doğrudan özsermaye ile ilişkilendirilen varlıklarla ilgili ise doğrudan özsermaye hesap grubuyla ilişkilendirilir.

Ödenecek cari vergi tutarları, peşin ödenen vergi tutarlarıyla ilişkili olduğundan konsolide edilen şirketlerin konsolide olmayan tablolarında netleştirilerek konsolidasyona dâhil edilmektedir. Ertelenmiş vergi alacağı ve yükümlülüğü de konsolide edilen şirketlerin konsolide olmayan tablolarında netleştirilerek konsolidasyona dâhil edilmektedir.

213 Sayılı Vergi Usul Kanunu'nun Mükerrer 298 inci maddesi uyarınca 2021 hesap döneminde fiyat endeksindeki artışın, içinde bulunulan dönem dahil son üç hesap döneminde %100'den ve içinde bulunulan hesap döneminde %10'dan fazla olmasına bağlı olarak mali tablolar için enflasyon düzeltmesi gereği doğmuştur. Ancak, 7352 sayılı Kanun ile Vergi Usul Kanunu'na eklenen Geçici 33. madde ile geçici vergi dönemleri de dahil olmak üzere 2021 ve 2022 hesap dönemleri ile 2023 hesap dönemi geçici vergi dönemlerinde mükerrer 298 inci madde kapsamındaki enflasyon düzeltmesine ilişkin şartların oluşup oluşmadığına bakılmaksızın mali tabloların enflasyon düzeltmesine tabi tutulmayacağı düzenlenmiştir. Buna göre, 2021 ve 2022 hesap dönemlerine ait mali tabloların VUK uyarınca enflasyon düzeltmesine tabi tutulmayacağı, 31 Aralık 2023 tarihli mali tabloların ise enflasyon düzeltmesine ilişkin şartların oluşup oluşmadığına bakılmaksızın enflasyon düzeltmesine tabi tutulacağı ve enflasyon düzeltmesinden kaynaklanan kâr/zarar farklarının geçmiş yıllar kâr/zararı hesabında gösterileceği belirlenmiştir.

Yurtdışı Şubelerin Faaliyette Bulundukları Ülkelerdeki Vergi Uygulamaları:

Kuzey Kıbrıs Türk Cumhuriyeti (KKTC)

KKTC vergi mevzuatı gereğince kurum kazancından %10 kurumlar vergisi tenzil edildikten sonra kalan matrah üzerinden %15 gelir vergisi tahakkuk ettirilir. Geçici kurumlar vergisi, kurumlar vergisine tabi kazanç üzerinden %15 olarak hesaplanır.

Kurumların vergi matrahları, KKTC mevzuatı çerçevesinde indirimi mümkün olmayan giderlerin ticari kazanca ilavesi, istisna ve indirimlerin ise düşülmesi suretiyle tespit edilmektedir. Öte yandan, kurumların KKTC'de faiz gelirleri üzerinden stopaj ödemesi gerçekleştirilmektedir. Söz konusu stopaj ödemeleri ödenecek kurumlar vergisinden mahsup edilmektedir.

1 Ocak 2022 - 31 Mart 2022 dönemine ilişkin birinci dönem geçici kurumlar vergisi beyannamesi 2022 yılı Mayıs ayında, 1 Nisan 2022 - 30 Haziran 2022 dönemine ilişkin ikinci dönem geçici kurumlar vergisi beyannamesi 2022 yılı Ağustos ayında, 1 Temmuz 2022 - 30 Eylül 2022 dönemine ilişkin üçüncü dönem geçici kurumlar vergisi beyannamesi 2022 yılı Kasım ayında, Gelir ve Vergi Dairesi'ne tahakkuk edilmiş ve ödeme işlemleri gerçekleştirilmiştir. 1 Ekim 2022 - 31 Aralık 2022 dönemine ilişkin dördüncü dönem geçici kurumlar vergisi beyannamesi 2023 yılı Şubat ayı içerisinde Gelir ve Vergi Dairesine verilerek tahakkuku takiben ödeme işlemleri gerçekleştirilecektir.

Bahreyn

Bahreyn'de faaliyet gösteren bankalar bu ülke mevzuatına göre kurumlar vergisi ve gelir vergisine tabi değildir.

Türkiye Halk Bankası A.Ş.

31 Aralık 2022 Tarihinde Sona Eren Hesap Dönemine Ait Konsolide Finansal Tablolara İlişkin Açıklama ve Dipnotlar

(Tutarlar aksi belirtilmedikçe Bin Türk Lirası (TL) olarak ifade edilmiştir.)

Konsolide Edilen Bağlı Ortaklıklara İlişkin Vergi Uygulamaları:

Halk Gayrimenkul Yatırım Ortaklığı A.Ş.

Ana Ortaklık Banka'nın 2010 yılında kurulan bağlı ortaklığı Halk Gayrimenkul Yatırım Ortaklığı AŞ'nin gayrimenkul yatırım ortaklığından elde edilen kazançları 5520 sayılı Kurumlar Vergisi Kanunu ("KVK") madde 5/1(d) (4)'e göre Kurumlar Vergisi'nden istisna tutulmuştur. Bu istisna ayrıca ara dönem Geçici Vergi için de uygulanmaktadır.

Halk Banka A.D., Skopje

Ana Ortaklık Banka'nın 2011 yılında satın aldığı bağlı ortaklığı Halk Banka A.D., Skopje, Makedonya'daki vergi uygulamalarına tabi olup, kurumlar vergisi oranı %10'dur.

Halkbank A.D. Beograd

Ana Ortaklık Banka'nın 2015 yılında satın aldığı bağlı ortaklığı Halkbank A.D. Beograd Sırbistan'daki vergi uygulamalarına tabidir. Sırbistan'da kalıcı farklar üzerinden hesaplanan kurumlar vergisi oranı %15'tir.

Sırbistan kurumlar vergisi kanununa göre mali zararlar, önceki dönemlerde ödenen vergilerden mahsup edilmemektedir. 2009 yılına kadar olan mali zararlar, gelecekte oluşacak kurum kazancından mahsup edilmek üzere on yıl süreyle taşınabilmekteydi. 2010 yılı sonrasındaki mali zararlar, gelecekte oluşacak kurum kazancından mahsup edilmek üzere beş yıl süreyle taşınabilmektedir. Ertelenmiş vergi varlıkları, tüm indirilebilir geçici farklar, kullanılmayan kısımlar vergi indirimi ve devreden vergi zararları için indirilebilir geçici farkların, kullanılmamış vergi indirimlerinin ve devreden mali zararların karşılanabileceği vergiye tabi karların bulunmasının muhtemel olduğu ölçüde muhasebeleştirilir ve kullanılabilir.

XIX. BORÇLANMALARA İLİŞKİN İLAVE AÇIKLAMALAR

Grup, gerektiğinde sendikasyon, seküritizasyon, teminatlı borçlanma ve tahvil/bono ihracı gibi borçlanma araçlarına başvurmak suretiyle yurt içi ve yurt dışı kuruluşlardan kaynak temini yoluna gitmektedir. Söz konusu işlemler işlem tarihinde elde etme maliyeti de dâhil olmak üzere gerçeğe uygun değerleri ile kayda alınmakta, takip eden dönemlerde ise iç verim oranı yöntemi kullanılarak iskonto edilmiş bedelleri üzerinden değerlenmektedir.

Sendikasyon, seküritizasyon, teminatlı borçlanma gibi borçlanma araçlarının maliyetinden daha yüksek tutarda faiz geliri yaratacak aktif kalemlerin oluşturulması yoluna gidilirken, oluşturulan aktiflerin mümkün olduğunca eşit veya daha kısa vadeli olması sağlanmaya çalışılarak faiz ve likidite riskinden korunulmaktadır.

Ayrıca, borçlanma araçlarının sabit/değişken maliyet yapısına mümkün olduğunca uygun biçimde aktif kompozisyonu oluşturulması yoluna gidilmektedir.

XX. İHRAÇ EDİLEN HİSSE SENETLERİNE İLİŞKİN AÇIKLAMALAR

Hisse senedi ihracı ile ilgili işlem maliyetleri gider olarak muhasebeleştirilir. Hisse senetleriyle ilgili kar payları Ana Ortaklık Banka'nın Genel Kurulu tarafından tespit edilmektedir.

Özelleştirme Yüksek Kurulu'nun 5 Şubat 2007 tarih, 2007/8 sayılı kararı uyarınca Özelleştirme İdaresi Başkanlığı'na ait hisselerden %24,98'lik kısmının halka arz edilmesi çalışmaları tamamlanmış, Ana Ortaklık Banka hisseleri Sermaye Piyasası Kurulu'nun 26 Nisan 2007 tarih, 16/471 sayılı kararıyla Kurul kaydına alınmış ve hisseler, 10 Mayıs 2007 tarihinde Borsa İstanbul AŞ'de işlem görmeye başlamıştır.

Türkiye Halk Bankası A.Ş.

31 Aralık 2022 Tarihinde Sona Eren Hesap Dönemine Ait Konsolide Finansal Tablolara İlişkin Açıklama ve Dipnotlar

(Tutarlar aksi belirtilmedikçe Bin Türk Lirası (TL) olarak ifade edilmiştir.)

İkincil halka arz kapsamında da Özelleştirme Yüksek Kurulu'nun 4 Ekim 2012 tarih 2012/150 sayılı kararı ile Özelleştirme İdaresi Başkanlığı'na ait hisselerden %23,92'lik kısmının halka arzı, 21 Kasım 2012 tarihinde tamamlanmıştır.

20 Mayıs 2020 tarihinde halka arz edilmeksizin tahsisli satış yöntemi ile yapılan 1.223.776 TL'lik sermaye artırımı sonucunda çıkarılmış sermaye 1.250.000 TL'den 2.473.776 TL'ye çıkmıştır.

Ana Ortaklık Banka Yönetim Kurulu'nun 9 Şubat 2022 tarihli Kararı uyarınca sermayenin, toplam satış hasılatı 13.400.000 TL olacak şekilde, Borsa İstanbul A.Ş.'nin Toptan Alış Satış İşlemlerine İlişkin Prosedürü çerçevesinde belirlenecek pay satış fiyatına göre hesaplanacak toplam nominal sermaye tutarı kadar artırılmasına Sermaye Piyasası Kurulu'nun 17 Şubat 2022 tarihli Kararı ile onay verilmiştir. Bu kapsamda, 9 Mart 2022 tarihinde yapılan 2.495.345 TL'lik sermaye artışının muhasebeleştirilmesi BDDK'dan alınan izne istinaden 14 Mart 2022 tarihinde gerçekleştirilmiştir. Esas Sözleşme'nin ilgili maddesinde yapılan değişiklik 22 Mart 2022 tarihinde tescil edilmiş, 23 Mart 2022 tarih ve 10543 sayılı Türkiye Ticaret Sicili Gazetesi'nde ilan edilmiştir. Artırım sonrasında 2.495.345 TL'si nominal 10.904.655 TL'si hisse senedi ihraç primi olmak üzere 13.400.000 TL tutarında sermaye artırımı finansal tablolarda muhasebeleştirilmiştir. İlgili sermaye artırımı Ana Ortaklık Banka'nın ana ortağı Türkiye Varlık Fonu tarafından gerçekleştirilmiştir. Söz konusu sermaye artırımı sonucunda çıkarılmış sermaye 2.473.776 TL'den 4.969.121 TL'ye çıkmıştır.

Halk GYO A.Ş. 29 Ağustos 2012 tarihinde 1.500.000 TL kayıtlı sermaye tavanı içerisinde 477.000 TL olan çıkarılmış sermayesinin 662.500 TL'ye çıkarılması ve artırılan 185.500 TL'ye tekabül eden B grubu hamiline yazılı payların halka arz edilmesi amacıyla SPK'ya başvurmuştur. Başvuru, SPK'nın 8 Şubat 2013 tarihli 4/97 sayılı kararı ile onaylanmıştır. Nominal değeri, 185.500 TL'ye tekabül eden B grubu hamiline yazılı paylar mevcut ortakların pay alma hakkı kısıtlanarak 15 Şubat 2013 tarihinde halka arz edilmiştir. Talep toplamanın tamamlanmasının ardından Halk GYO A.Ş. payları 22 Şubat 2013 tarihinden itibaren Borsa İstanbul A.Ş.'de işlem görmeye başlamıştır.

XXI. AVAL VE KABULLERE İLİŞKİN AÇIKLAMALAR

Aval ve kabuller müşterilerin ödemeleri ile eş zamanlı olarak gerçekleştirilmekte, olası borç ve taahhütler olarak bilanço dışı yükümlülükler arasında gösterilmektedir.

XXII. DEVLET TEŞVİKLERİNE İLİŞKİN AÇIKLAMALAR

Ana Ortaklık Banka'nın cari ve önceki dönemde almış olduğu devlet teşviki bulunmamaktadır.

XXIII. RAPORLAMANIN BÖLÜMLEMEYE GÖRE YAPILMASINA İLİŞKİN AÇIKLAMALAR

Grup'un risk ve getirilerinin temel kaynak ve niteliği dikkate alınarak, bölüm raporlaması için faaliyet alanı yöntemi üzerinde durulmaktadır. Ana Ortaklık Banka'nın faaliyetleri temel olarak kurumsal, ticari ve girişimci bankacılık üzerinde yoğunlaşmaktadır.

Grup'un faaliyet bölümlemesiyle ilgili bilgilere ve bölümlere ilişkin rapora Dördüncü Bölüm VIII no.lu dipnotta yer verilmiştir.

XXIV. DİĞER HUSUSLARA İLİŞKİN AÇIKLAMALAR

Bulunmamaktadır.

Türkiye Halk Bankası A.Ş.

31 Aralık 2022 Tarihinde Sona Eren Hesap Dönemine Ait Konsolide Finansal Tablolara İlişkin Açıklama ve Dipnotlar

(Tutarlar aksi belirtilmedikçe Bin Türk Lirası (TL) olarak ifade edilmiştir.)

DÖRDÜNCÜ BÖLÜM: KONSOLİDASYON KAPSAMINDA GRUBUN MALİ BÜNYEYE VE RİSK YÖNETİMİNE İLİŞKİN BİLGİLER

I. KONSOLİDE ÖZKAYNAK KALEMLERİNE İLİŞKİN AÇIKLAMALAR

Özkaynak tutarı ve sermaye yeterliliği standart oranı hesaplaması "Bankaların Özkaynaklarına İlişkin Yönetmelik" ve "Bankaların Sermaye Yeterliliğinin Ölçülmesine ve Değerlendirilmesine İlişkin Yönetmelik" çerçevesinde ve bunlara ilave olarak BDDK'nın 21 Aralık 2021 tarihli ve 28 Nisan 2022 tarihli Kurul Kararları'nda yer verilen düzenlemelere uygun olarak yapılmıştır.

Söz konusu düzenlemeler; kredi riskine esas tutarın 31 Aralık 2021 tarihine ait Merkez Bankası döviz alış kurlarının kullanılarak hesaplanmasına ve sahip olunan menkul kıymetlerden 21 Aralık 2021 tarihi itibariyle "Gerçeğe Uygun Değer Farkı Diğer Kapsamlı Gelire Yansıtılan Menkul Değerler" portföyünde yer alanların net değerleme farklarının negatif olması durumunda, bu farkların sermaye yeterliliği oranı için kullanılacak özkaynak tutarında dikkate alınmamasına imkan tanımıştır.

Grup'un 31 Aralık 2022 tarihi itibarıyla yukarıda yer verilen düzenleme değişiklikleri kapsamında hesaplanan sermaye yeterliliği standart oranı %13,89 (31 Aralık 2021: %13,90) özkaynak tutarı ise 119.399.165 TL olarak gerçekleşmiştir. (31 Aralık 2021: 70.103.207 TL)

(1) Konsolide özkaynak kalemlerine ilişkin bilgiler:

	Cari Dönem	Önceki Dönem
ÇEKİRDEK SERMAYE		
Banka'nın tasfiyesi halinde alacak hakkı açısından diğer tüm alacaklardan sonra gelen ödenmiş sermaye	6.189.572	3.694.227
Hisse senedi ihraç primleri	16.720.856	5.815.863
Yedek akçeler	31.597.166	29.367.837
Türkiye Muhasebe Standartları (TMS) uyarınca özkaynaklara yansıtılan kazançlar	17.379.457	4.226.587
Kâr	17.354.904	3.744.763
Net Dönem Kârı	15.465.512	1.835.971
Geçmiş Yıllar Kârı	1.889.392	1.908.792
İştirakler, bağlı ortaklıklar ve birlikte kontrol edilen ortaklıklardan bedelsiz olarak edinilen ve dönem kârı içerisinde muhasebeleştirilmeyen hisseler	225.515	167.434
Azınlık payları	4.863	3.873
İndirimler Öncesi Çekirdek Sermaye	**89.472.333**	**47.020.584**
Çekirdek Sermayeden Yapılacak İndirimler		
Bankaların Özkaynaklarına İlişkin Yönetmeliğin 9 uncu maddesinin birinci fıkrasının (i) bendi uyarınca hesaplanan değerleme ayarlamaları	-	-
Net dönem zararı ile geçmiş yıllar zararı toplamının yedek akçelerle karşılanamayan kısmı ile TMS uyarınca özkaynaklara yansıtılan kayıplar	1.882.715	1.193.798
Faaliyet kiralaması geliştirme maliyetleri	421.201	225.897
İlgili ertelenmiş vergi yükümlülüğü ile mahsup edildikten sonra kalan şerefiye	-	-
İpotek hizmeti sunma hakları hariç olmak üzere ilgili ertelenmiş vergi yükümlülüğü ile mahsup edildikten sonra kalan diğer maddi olmayan duran varlıklar	838.555	680.116
Geçici farklara dayanan ertelenmiş vergi varlıkları hariç olmak üzere gelecek dönemlerde elde edilecek vergilendirilebilir gelirlere dayanan ertelenmiş vergi varlığının, ilgili ertelenmiş vergi yükümlülüğü ile mahsup edildikten sonra kalan kısmı	-	-
Gerçeğe uygun değeri üzerinden izlenmeyen varlık veya yükümlülüklerin nakit akış riskinden korunma işlemine konu edilmesi halinde ortaya çıkan farklar	-	-
Kredi Riskine Esas Tutarın İçsel Derecelendirmeye Dayalı Yaklaşımlar ile Hesaplanmasına İlişkin Tebliğ uyarınca hesaplanan toplam beklenen kayıp tutarının, toplam karşılık tutarını aşan kısmı	-	-
Menkul kıymetleştirme işlemlerinden kaynaklanan kazançlar	-	-
Banka'nın yükümlülüklerinin gerçeğe uygun değerlerinde, kredi değerliliğindeki değişikliklere bağlı olarak oluşan farklar sonucu ortaya çıkan gerçekleşmemiş kazançlar ve kayıplar	-	-
Tanımlanmış fayda plan varlıklarının net tutarı	-	-
Banka'nın kendi çekirdek sermayesine yapmış olduğu doğrudan veya dolaylı yatırımlar	424.229	351.767
Kanunun 56 ncı maddesinin dördüncü fıkrasına aykırı olarak edinilen paylar	-	-
Ortaklık paylarının %10 veya daha azına sahip olunan ve konsolide edilmeyen bankalar ve finansal kuruluşların özkaynak unsurlarına yapılan yatırımların net uzun pozisyonları toplamının, Banka'nın çekirdek sermayesinin %10'nunu aşan kısmı	-	-
Ortaklık paylarının %10'dan daha fazlasına sahip olunan ve konsolide edilmeyen bankalar ve finansal kuruluşların çekirdek sermaye unsurlarına yapılan yatırımların net uzun pozisyonlarının çekirdek sermayenin %10'nunu aşan kısmı	-	-
İpotek hizmeti sunma haklarının çekirdek sermayenin %10'nunu aşan kısmı	-	-
Geçici farklara dayanan ertelenmiş vergi varlıklarının çekirdek sermayenin %10'nunu aşan kısmı	-	-
Bankaların Özkaynaklarına İlişkin Yönetmeliğin Geçici 2'nci maddesinin ikinci fıkrası uyarınca çekirdek sermayenin %15'ini aşan tutarlar	-	-
Ortaklık paylarının %10'dan daha fazlasına sahip olunan ve konsolide edilmeyen bankalar ve finansal kuruluşların çekirdek sermaye unsurlarına yapılan yatırımların net uzun pozisyonlarından kaynaklanan aşım tutarı	-	-
İpotek hizmeti sunma haklarından kaynaklanan aşım tutarı	-	-
Geçici farklara dayanan ertelenmiş vergi varlıklarından kaynaklanan aşım tutarı	-	-

Türkiye Halk Bankası A.Ş.

31 Aralık 2022 Tarihinde Sona Eren Hesap Dönemine Ait Konsolide Finansal Tablolara İlişkin Açıklama ve Dipnotlar

(Tutarlar aksi belirtilmedikçe Bin Türk Lirası (TL) olarak ifade edilmiştir.)

	Cari Dönem	Önceki Dönem
Kurulca belirlenecek diğer kalemler	-	-
Yeterli ilave ana sermaye veya katkı sermaye bulunmaması halinde çekirdek sermayeden indirim yapılacak tutar	-	-
Çekirdek Sermayeden Yapılan İndirimler Toplamı	**3.566.700**	**2.451.578**
Çekirdek Sermaye Toplamı	**85.905.633**	**44.569.006**
İLAVE ANA SERMAYE		
Çekirdek sermayeye dahil edilmeyen imtiyazlı paylara tekabül eden sermaye ile bunlara ilişkin ihraç primleri	-	-
Kurumca uygun görülen borçlanma araçları ve bunlara ilişkin ihraç primleri	17.921.340	13.807.080
Kurumca uygun görülen borçlanma araçları ve bunlara ilişkin ihraç primleri (Geçici Madde 4 kapsamında olanlar)	-	-
İndirimler Öncesi İlave Ana Sermaye	**17.921.340**	**13.807.080**
İlave Ana Sermayeden Yapılacak İndirimler		
Banka'nın kendi ilave ana sermayesine yapmış olduğu doğrudan veya dolaylı yatırımlar	-	-
Banka'nın ilave ana sermaye kalemlerine yatırım yapan bankalar ile finansal kuruluşlar tarafından ihraç edilen ve Yönetmeliğin 7'nci maddesinde belirtilen şartları taşıyan özkaynak kalemlerine Banka'nın yaptığı yatırımlar	-	-
Ortaklık paylarının %10 veya daha azına sahip olunan ve konsolide edilmeyen bankalar ve finansal kuruluşların özkaynak unsurlarına yapılan yatırımların net uzun pozisyonları toplamının, Banka'nın çekirdek sermayesinin %10'nunu aşan kısmı	-	-
Ortaklık paylarının %10 veya daha fazlasına sahip olunan ve konsolide edilmeyen bankalar ve finansal kuruluşların ilave ana sermaye unsurlarına yapılan yatırımların net uzun pozisyonları toplamı	-	-
Kurulca belirlenecek diğer kalemler	-	-
Geçiş Sürecinde Ana Sermayeden İndirilmeye Devam Edecek Unsurlar		
Şerefiye veya diğer maddi olmayan duran varlıklar ve bunlara ilişkin ertelenmiş vergi yükümlülüklerinin Bankaların Özkaynaklarına İlişkin Yönetmeliğin Geçici 2'nci maddesinin birinci fıkrası uyarınca çekirdek sermayeden indirilmeyen kısmı (-)	-	-
Net ertelenmiş vergi varlığı/vergi borcunun Bankaların Özkaynaklarına İlişkin Yönetmeliğin Geçici 2'nci maddesinin birinci fıkrası uyarınca çekirdek sermayeden indirilmeyen kısmı (-)	-	-
Yeterli katkı sermaye bulunmaması halinde ilave ana sermayeden indirim yapılacak tutar(-)	-	-
İlave ana sermayeden yapılan indirimler toplamı	**-**	**-**
İlave Ana Sermaye Toplamı	**17.921.340**	**13.807.080**
Ana Sermaye Toplamı (Ana Sermaye= Çekirdek Sermaye + İlave Ana Sermaye)	**103.826.973**	**58.376.086**
KATKI SERMAYE		
Kurumca uygun görülen borçlanma araçları ve bunlara ilişkin ihraç primleri	5.729.795	5.929.795
Kurumca uygun görülen borçlanma araçları ve bunlara ilişkin ihraç primleri (Geçici Madde 4 kapsamında olanlar)	-	-
Karşılıklar (Bankaların Özkaynaklarına İlişkin Yönetmeliğin 8 inci maddesinin birinci fıkrasında belirtilen tutarlar)	9.973.757	5.807.252
İndirimler Öncesi Katkı Sermaye	**15.703.552**	**11.737.047**
Katkı Sermayeden Yapılacak İndirimler		
Banka'nın kendi katkı sermayesine yapmış olduğu doğrudan veya dolaylı yatırımlar (-)	-	-
Banka'nın katkı sermaye kalemlerine yatırım yapan bankalar ile finansal kuruluşlar tarafından ihraç edilen ve Yönetmeliğin 8 inci maddesinde belirtilen şartları taşıyan özkaynak kalemlerine Banka'nın yaptığı yatırımlar	-	-
Ortaklık paylarının %10 veya daha azına sahip olunan ve konsolide edilmeyen bankalar ve finansal kuruluşların özkaynak unsurlarına yapılan yatırımların net uzun pozisyonları toplamının, Banka'nın çekirdek sermayesinin %10'nunu aşan kısmı (-)	-	-
Ortaklık paylarının %10 veya daha fazlasına sahip olunan ve konsolide edilmeyen bankalar ve finansal kuruluşların katkı sermaye unsurlarına yapılan yatırımların net uzun pozisyonları toplamı	-	-
Kurulca belirlenecek diğer kalemler (-)	-	-
Katkı Sermayeden Yapılan İndirimler Toplamı	**-**	**-**
Katkı Sermaye Toplamı	**15.703.552**	**11.737.047**
Toplam Özkaynak (Ana Sermaye ve Katkı Sermaye Toplamı)	**119.530.525**	**70.113.133**
Ana Sermaye ve Katkı Sermaye Toplamı (Toplam Özkaynak)		
Kanunun 50 ve 51'inci maddeleri hükümlerine aykırı olarak kullandırılan krediler	-	-
Kanunun 57'nci maddesinin birinci fıkrasındaki sınırı aşan tutarlar ile bankaların alacaklarından dolayı edinmek zorunda kaldıkları ve aynı madde uyarınca elden çıkarmaları gereken emtia ve gayrimenkullerden edinim tarihinden itibaren beş yıl geçmesine rağmen elden çıkarılamayanların net defter değerleri	-	-
Kurulca belirlenecek diğer hesaplar	131.360	9.926
Geçiş Sürecinde Ana Sermaye ve Katkı Sermaye Toplamından (Sermayeden) İndirilmeye Devam Edecek Unsurlar		
Ortaklık paylarının yüzde %10 veya daha azına sahip olunan ve konsolide edilmeyen bankalar ve finansal kuruluşların özkaynak unsurlarına yapılan yatırımların net uzun pozisyonları toplamının, Banka'nın çekirdek sermayesinin yüzde onunu aşan kısmının, Bankaların Özkaynaklarına İlişkin Yönetmeliğin Geçici 2'nci maddesinin birinci fıkrası uyarınca çekirdek sermayeden, ilave ana sermayeden ve katkı sermayeden indirilmeyen kısmı	-	-
Ortaklık paylarının %10'dan daha fazlasına sahip olunan ve konsolide edilmeyen bankalar ve finansal kuruluşların doğrudan ya da dolaylı olarak ilave ana sermaye ve katkı sermaye unsurlarına yapılan yatırımların net uzun pozisyonlarının toplam tutarının Bankaların Özkaynaklarına İlişkin Yönetmeliğin Geçici 2'nci maddesinin birinci fıkrası uyarınca, ilave ana sermayeden ve katkı sermayeden indirilmeyen kısmı	-	-

Türkiye Halk Bankası A.Ş.

31 Aralık 2022 Tarihinde Sona Eren Hesap Dönemine Ait Konsolide Finansal Tablolara İlişkin Açıklama ve Dipnotlar

(Tutarlar aksi belirtilmedikçe Bin Türk Lirası (TL) olarak ifade edilmiştir.)

	Cari Dönem	Önceki Dönem
Ortaklık paylarının %10'dan daha fazlasına sahip olunan ve konsolide edilmeyen bankalar ve finansal kuruluşların çekirdek sermaye unsurlarına yapılan yatırımların net uzun pozisyonlarının, geçici farklara dayanan ertelenmiş vergi varlıklarının ve ipotek hizmeti sunma haklarının Bankaların Özkaynaklarına İlişkin Yönetmeliğin Geçici 2'nci maddesinin ikinci fıkrasının (1) ve (2) nci alt bentleri uyarınca çekirdek sermayeden indirilecek tutarlarının, Yönetmeliğin Geçici 2'nci maddesinin birinci fıkrası uyarınca çekirdek sermayeden indirilmeyen kısmı	-	-
ÖZKAYNAK		
Toplam Özkaynak (Ana sermaye ve katkı sermaye toplamı)	119.399.165	70.103.207
Toplam Risk Ağırlıklı Tutarlar	859.855.891	504.370.752
SERMAYE YETERLİLİĞİ ORANLARI		
Çekirdek Sermaye Yeterliliği Oranı (%)	9,99	8,84
Ana Sermaye Yeterliliği Oranı (%)	12,07	11,57
Sermaye Yeterliliği Oranı (%)	13,89	13,90
TAMPONLAR		
Toplam ilave çekirdek sermaye gereksinimi oranı (a+b+c)	3,550	4,050
a) Sermaye koruma tamponu oranı (%)	2,500	2,500
b) Bankaya özgü döngüsel sermaye tamponu oranı (%)	0,050	0,050
c) Sistemik önemli banka tamponu oranı (%)	1,000	1,500
Sermaye Koruma ve Döngüsel Sermaye Tamponlarına İlişkin Yönetmeliğin 4 üncü maddesinin birinci fıkrası uyarınca hesaplanacak ilave çekirdek sermaye tutarının risk ağırlıklı varlıklar tutarına oranı (%)	5,886	4,337
Uygulanacak İndirim Esaslarında Aşım Tutarının Altında Kalan Tutarlar		
Ortaklık paylarının %10 veya daha azına sahip olunan ve konsolide edilmeyen bankalar ve finansal kuruluşların özkaynak unsurlarına yapılan yatırımların net uzun pozisyonlarından kaynaklanan tutar	509.314	247.146
Ortaklık paylarının %10'dan daha fazlasına sahip olunan ve konsolide edilmeyen bankalar ve finansal kuruluşların çekirdek sermaye unsurlarına yapılan yatırımların net uzun pozisyonlarından kaynaklanan tutar	-	-
İpotek hizmeti sunma haklarından kaynaklanan tutar	-	-
Geçici farklara dayanan ertelenmiş vergi varlıklarından kaynaklanan tutar	8.517.784	3.540.726
Katkı Sermaye Hesaplamasında Dikkate Alınan Karşılıklara İlişkin Sınırlar		
Standart yaklaşımın kullanıldığı alacaklar için ayrılan genel karşılıklar (Onbindeyüzyirmibeşlik sınır öncesi)	41.261.488	11.369.256
Standart yaklaşımın kullanıldığı alacaklar için ayrılan genel karşılıkların risk ağırlıklı tutarlar toplamının %1,25'ine kadar olan kısmı	9.973.757	5.807.252
Toplam karşılık tutarının, Kredi Riskine Esas Tutarın İçsel Derecelendirmeye Dayalı Yaklaşımlar ile Hesaplanmasına İlişkin Tebliğ uyarınca hesaplanan toplam beklenen kayıp tutarını aşan kısmı	-	-
Toplam karşılık tutarının, Kredi Riskine Esas Tutarın İçsel Derecelendirmeye Dayalı Yaklaşımlar ile Hesaplanmasına İlişkin Tebliğ uyarınca hesaplanan toplam beklenen kayıp tutarını aşan kısmının, alacakların risk ağırlıklı tutarları toplamının %0,6'sına kadar olan kısmı	-	-
Geçici Madde 4 hükümlerine tabi borçlanma araçları (1 Ocak 2018 ve 1 Ocak 2022 arasında uygulanmak üzere)		
Geçici Madde 4 hükümlerine tabi ilave ana sermaye kalemlerine ilişkin üst sınır	-	-
Geçici Madde 4 hükümlerine tabi ilave ana sermaye kalemlerinin üst sınırı aşan kısmı	-	-
Geçici Madde 4 hükümlerine tabi katkı sermaye kalemlerine ilişkin üst sınır	-	-
Geçici Madde 4 hükümlerine tabi katkı sermaye kalemlerinin üst sınırı aşan kısmı	-	-

*Geçiş hükümleri kapsamında dikkate alınacak tutarlar.

(2) "Bankaların Özkaynaklarına İlişkin Yönetmelik" (Yönetmelik) kapsamında ana sermaye ile katkı sermaye toplamından özkaynaktan indirilecek değerlerin tenzil edilmesi sonrası sermaye yeterliliği standart oranı hesaplamasına esas özkaynak hesaplanır. Konsolide bilançoda yer alan "Özkaynaklar" ile Yönetmelik kapsamında hesaplanan özkaynak arasındaki esas fark katkı sermaye içerisinde yer alan birinci aşama ve ikinci aşama beklenen zarar karşılıkları ile ilave ana sermaye ve katkı sermaye içerisinde yer alan sermaye benzeri borçlanma araçlarından kaynaklanmaktadır. Ayrıca, BDDK'nın 21 Aralık 2021 tarihli Kurul Kararı kapsamında, sahip olunan menkul kıymetlerden 21 Aralık 2021 tarihi itibariyle "Gerçeğe Uygun Değer Farkı Diğer Kapsamlı Gelire Yansıtılan Menkul Değerler" portföyünde yer alanların net değerleme farklarının negatif olması durumunda, bu farklar sermaye yeterliliği oranı için hesaplanan özkaynak tutarında dikkate alınmamaktadır. İlave olarak; Yönetmelik gereği bilançoda Maddi Duran Varlıklar kaleminde izlenen faaliyet kiralaması geliştirme maliyetleri ile Maddi Olmayan Duran Varlıklar sermaye yeterliliği hesaplamasına esas "Özkaynak" tutarı hesaplamasında çekirdek sermayeden indirim kalemi olarak dikkate alınmaktadır. Benzer şekilde, Kurulca belirlenen bazı hesaplar sermaye yeterliliği hesaplamasına esas "Özkaynak" tutarı hesaplamasında toplam Özkaynaktan indirilmektedir.

Türkiye Halk Bankası A.Ş.

31 Aralık 2022 Tarihinde Sona Eren Hesap Dönemine Ait Konsolide Finansal Tablolara İlişkin Açıklama ve Dipnotlar

(Tutarlar aksi belirtilmedikçe Bin Türk Lirası (TL) olarak ifade edilmiştir.)

(3) Özkaynak hesaplamasına dahil edilecek araçlara ilişkin bilgiler:

Özkaynak hesaplamasına dahil edilecek araçlara ilişkin bilgiler:				
İhraççı	T. Halk Bankası A.Ş.	T. Halk Bankası A.Ş.	T. Halk Bankası A.Ş.	Türkiye Varlık Fonu
Aracın kodu (CUSIP, ISIN vb.)	TRSTHALE2716	TRSTHAL62811	TRSTHAL92826	-
Aracın tabi olduğu mevzuat	BDDK ve SPK mevzuatı	BDDK ve SPK mevzuatı	BDDK ve SPK mevzuatı	BDDK mevzuatı
Özkaynak Hesaplamasında Dikkate Alınma Durumu				
1/1/2015'den itibaren %10 oranında azaltılarak dikkate alınma uygulamasına tabi olma durumu	Hayır	Hayır	Hayır	Hayır
Konsolide veya konsolide olmayan bazda veya hem konsolide hem konsolide olmayan bazda geçerlilik durumu	Konsolide ve Konsolide Olmayan Bazda Dikkate Alınmaktadır.	Konsolide ve Konsolide Olmayan Bazda Dikkate Alınmaktadır.	Konsolide ve Konsolide Olmayan Bazda Dikkate Alınmaktadır.	Konsolide ve Konsolide Olmayan Bazda Dikkate Alınmaktadır.
Aracın türü	Tahvil	Tahvil	Tahvil	Kredi
Özkaynak hesaplamasında dikkate alınan tutar (En son raporlama tarihi itibarıyla - Milyon TL)	800	1.950	2.980	17.921
Aracın nominal değeri (Milyon TL)	1.000	1.950	2.980	-
Aracın muhasebesel olarak takip edildiği hesap	346.011	346.011	346.011	347.0001
Aracın ihraç tarihi	20.10.2017	03.07.2018	26.09.2018	24.04.2019
Aracın vade yapısı (Vadesiz/Vadeli)	Vadeli	Vadeli	Vadeli	Vadesiz
Aracın başlangıç vadesi	20.10.2017	03.07.2018	26.09.2018	24.04.2019
İhraççının BDDK onayına bağlı geri ödeme hakkının olup olmadığı	5. yılın sonunda erken itfa opsiyonuna sahiptir.	5. yılın sonunda erken itfa opsiyonuna sahiptir.	5. yılın sonunda erken itfa opsiyonuna sahiptir.	5. yılın sonunda erken itfa opsiyonuna sahiptir.
Geri ödeme opsiyonu tarihi, şarta bağlı geri ödeme opsiyonları ve geri ödenecek tutar	-	-	-	-
Müteakip geri ödeme opsiyonu tarihleri	-	-	-	-
Faiz/temettü ödemeleri				
Sabit ya da değişken faiz/ temettü ödemeleri	Değişken Kuponlu	Sabit Kuponlu	Sabit Kuponlu	Kuponsuz
Faiz oranı ve faiz oranına ilişkin endeks değeri	5 Yıl Vadeli Gösterge DIBS üzerine +350 bps	%14,10	%12,79	5 yıllık %25,38
Temettü ödemesini durduran herhangi bir kısıtlamanın var olup olmadığı	-	-	-	-
Tamamen isteğe bağlı, kısmen isteğe bağlı ya da mecburi olma özelliği	-	-	-	-
Faiz artırımı gibi geri ödemeyi teşvik edecek bir unsurun olup olmadığı	-	-	-	-
Birikimsiz ya da birikimli olma özelliği	-	-	-	-
Hisse senedine dönüştürülebilme özelliği				
Hisse senedine dönüştürülebilirse, dönüştürmeye sebep olacak tetikleyici olay/olaylar	-	-	-	-
Hisse senedine dönüştürülebilirse, tamamen ya da kısmen dönüştürme özelliği	-	-	-	-
Hisse senedine dönüştürülebilirse, dönüştürme oranı	-	-	-	-
Hisse senedine dönüştürülebilirse, mecburi ya da isteğe bağlı dönüştürme özelliği	-	-	-	-
Hisse senedine dönüştürülebilirse, dönüştürülebilir araç türleri	-	-	-	-
Hisse senedine dönüştürülebilirse, dönüştürülecek borçlanma aracının ihraççısı	-	-	-	-
Değer azaltma özelliği				
Değer azaltma özelliğine sahipse, azaltıma sebep olacak tetikleyici olay/olaylar	-	-	-	Çekirdek sermaye yeterliliği oranının %5,125'in altına düşmesi
Değer azaltma özelliğine sahipse, tamamen ya da kısmen değer azaltımı özelliği	-	-	-	Kısmen veya tamamen
Değer azaltma özelliğine sahipse, sürekli ya da geçici olma özelliği	-	-	-	Geçici veya sürekli
Değeri geçici olarak azaltılabiliyorsa, değer artırım mekanizması	-	-	-	-
Tasfiye halinde alacak hakkı açısından hangi sırada olduğu (Bu aracın hemen üstünde yer alan araç)	Borçlanmalardan sonra, ilave ana sermayeden önce	Borçlanmalardan sonra, ilave ana sermayeden önce	Borçlanmalardan sonra, ilave ana sermayeden önce	Borçlanmalardan ve katkı sermayeden sonra
Bankaların Özkaynaklarına İlişkin Yönetmeliğin 7 nci ve 8 inci maddelerinde yer alan şartlardan haiz olunmayan olup olmadığı	Yönetmeliğin 8 inci maddesinde yer alan şartları haizdir.	Yönetmeliğin 8 inci maddesinde yer alan şartları haizdir.	Yönetmeliğin 8 inci maddesinde yer alan şartları haizdir.	Yönetmeliğin 7 nci maddesinde yer alan şartları haizdir.
Bankaların Özkaynaklarına İlişkin Yönetmeliğin 7 nci ve 8 inci maddelerinde yer alan şartlardan hangilerini haiz olunmadığı	Yönetmeliğin 7 nci maddesinde yer alan şartları haiz değildir.	Yönetmeliğin 7 nci maddesinde yer alan şartları haiz değildir.	Yönetmeliğin 7 nci maddesinde yer alan şartları haiz değildir.	Yönetmeliğin 8 inci maddesinde yer alan şartları haiz değildir.

Türkiye Halk Bankası A.Ş.

31 Aralık 2022 Tarihinde Sona Eren Hesap Dönemine Ait Konsolide Finansal Tablolara İlişkin Açıklama ve Dipnotlar

(Tutarlar aksi belirtilmedikçe Bin Türk Lirası (TL) olarak ifade edilmiştir.)

II. KONSOLİDE KREDİ RİSKİNE İLİŞKİN AÇIKLAMALAR

Kredi riski Ana Ortaklık Banka'nın taraf olduğu sözleşmelerde karşı tarafın yükümlülüklerini yerine getirememesinden kaynaklanan risk ve zararları ifade eder. Yasal mevzuata aykırı olmaması koşuluyla kredi limitleri, Şubeler, Bölge Kredi Komiteleri, Krediler Daire Başkanlıkları, Kredilerden Sorumlu Genel Müdür Yardımcıları, Genel Müdür, Kredi Komitesi ve Yönetim Kuruluna ait kredi yetkileri çerçevesinde müşterinin finansal yeterlilikleri ve kredi ihtiyaçlarına göre belirlenmekte ve gerek görüldüğünde değiştirilebilmektedir.

Grup risk yönetimi politikaları çerçevesinde, ana ve alt sektörler itibarıyla limitler belirlenmiştir. Anılan limitler düzenli olarak izlenmektedir.

Grup kredi derecelendirmelerini dikkate alarak riski, kredibilitesi yüksek bankalar ve kuruluşlarla sınırlandırarak yönetmektedir. Ana Ortaklık Banka kredi riski yönetimi çerçevesinde tüzel ve gerçek kişilere kullandırdığı tüm kredileri derecelendirmekte ve özellikle riski yüksek görülen kredi müşterilerinden ilave teminat talep etmekte, bu tür müşterilere kredi açmamakta ve/veya bu tür kredi risklerini küçültme stratejisi izlemektedir. Grup'un kredi riski esas itibariyle ülkemizde yoğunlaşmıştır. Kredilendirme işlemlerinde ürün ve müşteri bazında belirlenen limitler esas alınmakta, risk ve limit bilgileri sık aralıklarla kontrol edilmektedir.

Bankalara kullandırılan krediler ve muhabir bankalar ile yapılan işlemleri için daha önceden tespit edilen risk limitleri günlük olarak takip edilmektedir. Bilanço dışı risklerde risk yoğunlaşması günlük olarak müşteri ve banka bazında izlenmektedir.

Kredilerden yenilenen ve yeniden itfa planına bağlananların ilgili mevzuatla belirlenen izleme yöntemi dışında, bankalarca risk yönetim sistemleri çerçevesinde yeni bir derecelendirme grubuna veya ağırlığına dâhil edilmekte, bu yöntemler ile ilgili yeni önlemler alınmakta, bankalarca risk yönetim sistemleri çerçevesinde uzun vadeli taahhütlerin kısa vadeli taahhütlere oranla daha fazla kredi riskine maruz kaldığı kabul edilerek risk ayrıştırılmasına gidilmektedir.

Kredi ve diğer alacakların borçlularının kredi değerlilikleri düzenli aralıklarla ilgili mevzuata uygun şekilde izlenmektedir. Açılan krediler için alınan hesap durumu belgeleri ilgili mevzuatta öngörüldüğü şekilde denetlenmekte olup, kredi limitleri Ana Ortaklık Banka Kredi Komitesi ve Üst Yönetimi'nin inisiyatifinde ve ekonomik koşullara paralel olarak gerekli görüldüğünde güncellenmektedir. Grup, kullandırdığı kredileri ve diğer alacakları için yeterli miktarda teminat almaktadır. Alınan teminatlar kefalet, gayrimenkul ipoteği, nakit blokajı, müşteri veya gerçek kişi çekleri şeklinde olabilmektedir.

Grup, önemli ölçüde kredi riskine maruz kaldığında vadeli işlem, opsiyon ve benzer nitelikli sözleşmeleri, hakların kullanılması, edimlerin yerine getirilmesi veya satılması yoluyla kısa zamanda sona erdirerek toplam riski azaltma yoluna gitmektedir.

Grup'un ilk büyük 100 ve 200 nakdi kredi müşterisinden olan alacağının toplam nakdi krediler portföyü içindeki payı sırasıyla %25,99'unu ve %30,92'sini oluşturmaktadır.

Grup'un ilk büyük 100 ve 200 gayrinakdi kredi müşterisinden olan alacağı toplam gayrinakdi kredilerin sırasıyla %35,56'sını ve %46,03'ünü oluşturmaktadır.

İlk büyük 100 ve 200 kredi müşterisinden olan nakdi ve gayrinakdi alacak tutarı toplamı bilanço içi ve bilanço dışı varlıkların toplamının sırasıyla %16,17'sini ve %20,48'ini oluşturmaktadır.

Grupça nakdi kredi riski için ayrılan birinci aşama ve ikinci aşama beklenen zarar karşılığı tutarı 38.275.587 TL'dir. (31 Aralık 2021: 10.573.124 TL)

Türkiye Halk Bankası A.Ş.

31 Aralık 2022 Tarihinde Sona Eren Hesap Dönemine Ait Konsolide Finansal Tablolara İlişkin Açıklama ve Dipnotlar

(Tutarlar aksi belirtilmedikçe Bin Türk Lirası (TL) olarak ifade edilmiştir.)

Risk Sınıfları:	Risk Tutarı[1]	Cari Dönem Ortalama Risk Tutarı	Risk Tutarı[1]	Önceki Dönem Ortalama Risk Tutarı
Merkezi Yönetimlerden veya Merkez Bankalarından Şarta Bağlı Olan ve Olmayan Alacaklar	434.769.422	333.418.044	265.520.773	208.288.502
Bölgesel Yönetimlerden veya Yerel Yönetimlerden Şarta Bağlı Olan ve Olmayan Alacaklar	2.083.413	1.901.863	1.969.678	2.199.866
İdari Birimlerden ve Ticari Olmayan Girişimlerden Şarta Bağlı Olan ve Olmayan Alacaklar	3.668.228	3.084.192	2.293.927	2.092.603
Çok Taraflı Kalkınma Bankalarından Şarta Bağlı Olan ve Olmayan Alacaklar	63	215	359	16.501
Uluslararası Teşkilatlardan Şarta Bağlı Olan ve Olmayan Alacaklar	-	-	-	-
Bankalar ve Aracı Kurumlardan Şarta Bağlı Olan ve Olmayan Alacaklar	12.574.963	10.712.493	6.469.267	6.631.104
Şarta Bağlı Olan ve Olmayan Kurumsal Alacaklar	428.336.952	351.991.283	250.594.888	220.486.960
Şarta Bağlı Olan ve Olmayan Perakende Alacaklar	245.813.074	198.796.456	170.364.098	154.660.589
Şarta Bağlı Olan ve Olmayan Gayrimenkul İpoteğiyle Teminatlandırılmış Alacaklar	218.375.156	166.379.820	117.013.294	104.746.973
Tahsili Gecikmiş Alacaklar	4.136.973	4.615.323	4.160.323	5.762.511
Kurulca Riski Yüksek Olarak Belirlenen Alacaklar	45.616.005	23.963.610	5.052.594	1.410.918
İpotek Teminatlı Menkul Kıymetler	-	-	-	-
Menkul Kıymetleştirme Pozisyonları	-	-	-	-
Bankalar ve Aracı Kurumlardan Olan Kısa Vadeli Alacaklar İle Kısa Vadeli Kurumsal Alacaklar	-	-	-	-
Kolektif Yatırım Kuruluşu Niteliğindeki Yatırımlar	-	-	-	-
Hisse senedi yatırımları	1.637.071	1.549.821	1.187.194	1.059.460
Diğer Alacaklar	73.367.390	48.307.569	31.591.874	26.635.206

[1] Krediye dönüşüm oranı sonrası risk tutarları verilmiştir.

Türkiye Halk Bankası A.Ş.

31 Aralık 2022 Tarihinde Sona Eren Hesap Dönemine Ait Konsolide Finansal Tablolara İlişkin Açıklama ve Dipnotlar

(Tutarlar aksi belirtilmedikçe Bin Türk Lirası (TL) olarak ifade edilmiştir.)

Önemli bölgelerdeki önemlilik arz eden riskler tablosu:

	Risk Sınıfları[1]												
	Merkezi Yönetimlerden veya Merkez Bankalarından Şarta Bağlı Olan ve Olmayan Alacaklar	Bölgesel Yönetimlerden veya Yerel Yönetimlerden Şarta Bağlı Olan ve Olmayan Alacaklar	İdari Birimlerden ve Ticari Olmayan Girişimlerden Şarta Bağlı Olan ve Olmayan Alacaklar	Çok Taraflı Kalkınma Bankalarından Şarta Bağlı Olan Ve Olmayan Alacaklar	Bankalar ve Aracı Kurumlardan Şarta Bağlı Olan ve Olmayan Alacaklar	Şarta Bağlı Olan ve Olmayan Kurumsal Alacaklar	Şarta Bağlı Olan ve Olmayan Perakende Alacaklar	Şarta Bağlı Olan ve Olmayan Gayrimenkul İpoteğiyle Teminatlandırılmış Alacaklar	Tahsili Gecikmiş Alacaklar	Kurulca Riski Yüksek Olarak Belirlenen Alacaklar	Hisse senedi yatırımları	Diğer Alacaklar	Toplam
Cari Dönem													
1. Yurtiçi	429.759.429	2.081.598	3.475.623	63	6.103.784	421.641.444	237.513.333	208.480.241	3.957.396	45.614.841	-	70.394.927	1.429.022.679
2. Avrupa Birliği Ülkeleri	2	-	-	-	2.036.715	396.629	31.377	23.845	1.310	750	-	172.672	2.663.300
3. OECD Ülkeleri [2]	2	-	-	-	847.912	210.538	136	3.587	7	25	-	3.932	1.066.139
4. Kıyı Bankacılığı Bölgeleri	-	-	-	-	18.193	319.911	48	9.472	-	-	-	801	348.425
5. ABD, Kanada	5	-	-	-	282.187	-	2.642	762	-	5	-	50	285.651
6. Diğer Ülkeler	5.009.984	1.815	192.605	-	3.286.172	5.768.430	8.265.538	9.857.249	178.260	384	-	2.795.008	35.355.445
7. İştirak, Bağlı Ortaklık ve Birlikte Kontrol Edilen Ortaklıklar	-	-	-	-	-	-	-	-	-	-	1.637.071	-	1.637.071
8. Dağıtılmamış Varlıklar/ Yükümlülükler[3]	-	-	-	-	-	-	-	-	-	-	-	-	-
Toplam	**434.769.422**	**2.083.413**	**3.668.228**	**63**	**12.574.963**	**428.336.952**	**245.813.074**	**218.375.156**	**4.136.973**	**45.616.005**	**1.637.071**	**73.367.390**	**1.470.378.710**
Önceki Dönem													
1. Yurtiçi	263.061.655	1.965.982	2.254.823	359	2.162.550	247.443.850	164.467.758	110.895.499	4.013.036	5.049.926	-	29.751.469	831.066.907
2. Avrupa Birliği Ülkeleri	12	-	-	-	1.520.416	382.526	7.260	18.712	27	404	-	75.276	2.004.633
3. OECD Ülkeleri [2]	-	-	-	-	426.176	126.367	50	3.045	4	-	-	371	556.013
4. Kıyı Bankacılığı Bölgeleri	-	-	-	-	1.437	60.567	236	1.031	-	1.880	-	1	65.152
5. ABD, Kanada	4	-	-	-	140.419	-	1.394	46	-	280	-	25	142.168
6. Diğer Ülkeler	2.459.102	3.696	39.104	-	2.218.269	2.581.578	5.887.400	6.094.961	147.256	104	-	1.764.732	21.196.202
7. İştirak, Bağlı Ortaklık ve Birlikte Kontrol Edilen Ortaklıklar	-	-	-	-	-	-	-	-	-	-	1.187.194	-	1.187.194
8. Dağıtılmamış Varlıklar/ Yükümlülükler[3]	-	-	-	-	-	-	-	-	-	-	-	-	-
Toplam	**265.520.773**	**1.969.678**	**2.293.927**	**359**	**6.469.267**	**250.594.888**	**170.364.098**	**117.013.294**	**4.160.323**	**5.052.594**	**1.187.194**	**31.591.874**	**856.218.269**

[1] Bankaların Sermaye Yeterliliğinin Ölçülmesine ve Değerlendirilmesine İlişkin Yönetmelikte yer alan risk sınıflarını ifade etmektedir.
[2] ABD, Kanada ve AB ülkeleri dışında kalan OECD' ye üye ülkeleri ifade etmektedir.
[3] Tutarlı bir esasa göre bölümlere dağıtılamayan varlık ve yükümlülükleri ifade etmektedir.

Türkiye Halk Bankası A.Ş.

31 Aralık 2022 Tarihinde Sona Eren Hesap Dönemine Ait Konsolide Finansal Tablolara İlişkin Açıklama ve Dipnotlar

(Tutarlar aksi belirtilmedikçe Bin Türk Lirası (TL) olarak ifade edilmiştir.)

Sektörlere göre risk dağılımı tablosu:

Cari Dönem	Risk Sınıfları[1]														
	Merkezi Yönetimlerden veya Merkez Bankalarından Şarta Bağlı Olan ve Olmayan Alacaklar	Bölgesel Yönetimlerden veya Yerel Yönetimlerden Şarta Bağlı Olan ve Olmayan Alacaklar	İdari Birimlerden ve Ticari Olmayan Girişimlerden Şarta Bağlı Olan ve Olmayan Alacaklar	Çok Taraflı Kalkınma Bankalarından Şarta Bağlı Olan Ve Olmayan Alacaklar	Bankalar ve Aracı Kurumlardan Şarta Bağlı Olan ve Olmayan Alacaklar	Şarta Bağlı Olan ve Olmayan Kurumsal Alacaklar	Şarta Bağlı Olan ve Olmayan Perakende Teminatlandırılmış Alacaklar	Şarta Bağlı Olan ve Olmayan Gayrimenkul İpoteğiyle Teminatlandırılmış Alacaklar	Tahsili Gecikmiş Alacaklar	Kurulca Riski Yüksek Olarak Belirlenen Alacaklar	Hisse Senedi yatırımları	Diğer Alacaklar	TP	YP	Toplam
Tarım	*95.787*	*-*	*4.031*	*-*	*-*	*1.652.157*	*2.006.910*	*937.144*	*35.860*	*70.959*	*-*	*67*	*4.342.182*	*460.733*	*4.802.915*
Çiftçilik ve Hayvancılık	*42.673*	*-*	*4.025*	*-*	*-*	*1.218.249*	*1.010.740*	*527.936*	*11.258*	*47.250*	*-*	*26*	*2.641.807*	*220.350*	*2.862.157*
Ormancılık	*36.442*	*-*	*6*	*-*	*-*	*190.583*	*911.273*	*334.681*	*22.524*	*-*	*-*	*37*	*1.319.355*	*176.191*	*1.495.546*
Balıkçılık	*16.672*	*-*	*-*	*-*	*-*	*243.325*	*84.897*	*74.527*	*2.078*	*23.709*	*-*	*4*	*381.020*	*64.192*	*445.212*
Sanayi	9.909.602	-	110.577	-	-	176.011.307	30.741.591	46.031.928	498.306	9.025.780	-	533	207.307.457	65.022.167	272.329.624
Madencilik ve Taşocakçılığı	*244.559*	*-*	*-*	*-*	*-*	*8.264.529*	*420.111*	*659.405*	*4.637*	*140.872*	*-*	*22*	*5.025.572*	*4.708.563*	*9.734.135*
İmalat Sanayi	*9.501.366*	*-*	*110.577*	*-*	*-*	*132.076.476*	*30.069.001*	*43.740.930*	*491.689*	*8.365.596*	*-*	*511*	*183.580.083*	*40.776.063*	*224.356.146*
Elektrik, Gaz, Su	*163.677*	*-*	*-*	*-*	*-*	*35.670.302*	*252.479*	*1.631.593*	*1.980*	*519.312*	*-*	*-*	*18.701.802*	*19.537.541*	*38.239.343*
İnşaat	2.324.022	-	-	-	-	52.965.389	7.757.889	20.894.150	332.079	7.504.793	-	10	74.905.461	16.872.871	91.778.332
Hizmetler	296.461.718	1.960.033	3.331.615	63	5.682.332	120.683.998	133.605.584	72.178.041	2.121.992	11.709.130	-	10.221	515.369.938	132.374.789	647.744.727
Toptan ve Perakende Ticaret	*5.250.936*	*-*	*31.676*	*63*	*-*	*67.923.535*	*81.875.542*	*40.882.205*	*1.376.921*	*6.828.914*	*-*	*1.107*	*193.596.264*	*10.574.635*	*204.170.899*
Otel ve Lokanta Hizmetleri	*1.988.150*	*10*	*-*	*-*	*-*	*17.835.235*	*6.643.238*	*16.483.602*	*312.562*	*585.176*	*-*	*30*	*19.437.053*	*24.410.950*	*43.848.003*
Ulaştırma ve Haberleşme	*296.901*	*-*	*-*	*-*	*-*	*9.578.708*	*34.875.414*	*3.349.144*	*284.250*	*297.440*	*-*	*70*	*41.142.593*	*7.539.334*	*48.681.927*
Mali Kuruluşlar	*18.828*	*-*	*87*	*-*	*5.682.332*	*7.168.206*	*291.278*	*1.089.755*	*1.410*	*1.644.144*	*-*	*6.149*	*13.924.412*	*1.977.777*	*15.902.189*
Gayrimenkul ve Kira. Hizm.	*167.722*	*-*	*-*	*-*	*-*	*10.923.422*	*3.128.451*	*5.552.028*	*68.523*	*728.615*	*-*	*10*	*16.278.587*	*4.290.184*	*20.568.771*
Serbest Meslek Hizmetleri	*62.219*	*-*	*-*	*-*	*-*	*17.025*	*3.658.372*	*673.911*	*44.294*	*-*	*-*	*190*	*4.455.637*	*374*	*4.456.011*
Eğitim Hizmetleri	*159.979*	*-*	*1.372.722*	*-*	*-*	*571.409*	*841.286*	*1.073.115*	*21.303*	*391.936*	*-*	*12*	*4.330.859*	*100.903*	*4.431.762*
Sağlık ve Sosyal Hizmetler	*288.516.983*	*1.960.023*	*1.927.130*	*-*	*-*	*6.666.458*	*2.292.003*	*3.074.281*	*12.729*	*1.232.905*	*-*	*2.653*	*222.204.533*	*83.480.632*	*305.685.165*
Diğer	**125.978.293**	**123.380**	**222.005**	**-**	**6.892.631**	**77.024.101**	**71.701.100**	**78.333.893**	**1.148.736**	**17.305.343**	**1.637.071**	**73.356.559**	**268.809.667**	**184.913.445**	**453.723.112**
Toplam	**434.769.422**	**2.083.413**	**3.668.228**	**63**	**12.574.963**	**428.336.952**	**245.813.074**	**218.375.156**	**4.136.973**	**45.616.005**	**1.637.071**	**73.367.390**	**1.070.734.705**	**399.644.005**	**1.470.378.710**

[1] Bankaların Sermaye Yeterliliğinin Ölçülmesine ve Değerlendirilmesine İlişkin Yönetmelikte yer alan risk sınıflarını ifade etmektedir.

Türkiye Halk Bankası A.Ş.

31 Aralık 2022 Tarihinde Sona Eren Hesap Dönemine Ait Konsolide Finansal Tablolara İlişkin Açıklama ve Dipnotlar

(Tutarlar aksi belirtilmedikçe Bin Türk Lirası (TL) olarak ifade edilmiştir.)

Sektörlere göre risk dağılımı tablosu:

Önceki Dönem	Risk Sınıfları[1]																	
	Merkezi Yönetimlerden veya Merkez Bankalarından Şarta Bağlı Olan ve Olmayan Alacaklar	Bölgesel Yönetimlerden veya Yerel Yönetimlerden Şarta Bağlı Olan ve Olmayan Alacaklar	İdari Birimlerden ve Ticari Olmayan Girişimlerden Şarta Bağlı Olan ve Olmayan Alacaklar	Çok Taraflı Kalkınma Bankalarından Şarta Bağlı Olan Ve Olmayan Alacaklar	Bankalar ve Aracı Kurumlardan Şarta Bağlı Olan ve Olmayan Alacaklar	Şarta Bağlı Olan ve Olmayan Kurumsal Alacaklar	Şarta Bağlı Olan ve Olmayan Perakende Alacaklar	Şarta Bağlı Olan ve Olmayan Gayrimenkul İpoteğiyle Teminatlandırılmış Alacaklar	Tahsili Gecikmiş Alacaklar	Kurulca Riski Yüksek Olarak Belirlenen Alacaklar	Hisse Senedi yatırımları	Diğer Alacaklar	TP	YP	Toplam
Tarım	194.840	-	1.693	-	-	631.358	1.228.261	408.278	27.124	-	-	65	1.997.821	493.798	2.491.619
Çiftçilik ve Hayvancılık	84.400	-	1.688	-	-	259.353	598.924	130.689	7.919	-	-	26	950.225	152.774	1.102.999
Ormancılık	66.938	-	5	-	-	87.832	564.587	223.644	10.881	-	-	36	802.874	151.049	953.923
Balıkçılık	43.502	-	-	-	-	284.173	64.750	33.945	8.324	-	-	3	244.722	189.975	434.697
Sanayi	10.289.979	-	59.391	-	-	92.016.604	24.453.838	21.803.529	1.031.095	-	-	536	93.786.222	55.868.750	149.654.972
Madencilik ve Taşocakçılığı	204.352	-	-	-	-	4.608.625	377.233	332.837	23.467	-	-	22	1.886.597	3.659.939	5.546.536
İmalat Sanayi	9.963.696	-	59.391	-	-	68.728.532	23.893.014	20.563.593	774.652	-	-	514	87.111.477	36.871.915	123.983.392
Elektrik, Gaz, Su	121.931	-	-	-	-	18.679.447	183.591	907.099	232.976	-	-	-	4.788.148	15.336.896	20.125.044
İnşaat	2.875.216	-	-	-	-	32.634.892	5.213.316	11.839.031	671.210	-	-	10	41.602.980	11.630.695	53.233.675
Hizmetler	160.888.652	1.927.387	2.187.041	359	2.956.488	73.652.196	84.742.951	34.834.844	1.451.529	-	-	10.018	267.640.470	95.010.995	362.651.465
Toptan ve Perakende Ticaret	9.279.377	-	6.857	359	-	34.427.111	53.363.003	16.129.438	805.312	-	-	1.253	102.647.060	11.565.650	114.212.710
Otel ve Lokanta Hizmetleri	2.197.576	10	-	-	-	12.507.295	4.533.739	10.378.808	141.079	-	-	30	10.131.002	19.647.535	29.778.537
Ulaştırma ve Haberleşme	560.121	-	5	-	-	10.012.134	21.042.651	1.400.933	107.799	-	-	71	24.132.319	8.991.395	33.123.714
Mali Kuruluşlar	53.118	-	-	-	2.956.488	4.910.042	126.377	1.196.333	1.253	-	-	5.866	7.410.810	1.838.667	9.249.477
Gayrimenkul ve Kira. Hizm.	330.503	-	48	-	-	6.304.307	1.987.523	2.962.587	40.309	-	-	10	7.370.814	4.254.473	11.625.287
Serbest Meslek Hizmetleri	167.425	-	-	-	-	29	2.132.149	202.588	11.069	-	-	192	2.513.297	155	2.513.452
Eğitim Hizmetleri	236.091	-	1.329.555	-	-	452.764	507.154	683.799	327.446	-	-	12	3.178.260	338.561	3.536.821
Sağlık ve Sosyal Hizmetler	148.064.441	1.927.377	850.576	-	-	5.038.514	830.355	1.880.358	17.262	-	-	2.584	110.256.908	48.354.559	158.611.467
Diğer	**91.272.086**	**42.291**	**45.802**	**-**	**3.512.779**	**53.659.838**	**54.735.732**	**48.127.612**	**979.365**	**5.052.594**	**1.187.194**	**31.581.245**	**157.451.848**	**130.734.690**	**288.186.538**
Toplam	**265.520.773**	**1.969.678**	**2.293.927**	**359**	**6.469.267**	**250.594.888**	**170.364.098**	**117.013.294**	**4.160.323**	**5.052.594**	**1.187.194**	**31.591.874**	**562.479.341**	**293.738.928**	**856.218.269**

[1] Bankaların Sermaye Yeterliliğinin Ölçülmesine ve Değerlendirilmesine İlişkin Yönetmelikte yer alan risk sınıflarını ifade etmektedir.

Türkiye Halk Bankası A.Ş.

31 Aralık 2022 Tarihinde Sona Eren Hesap Dönemine Ait Konsolide Finansal Tablolara İlişkin Açıklama ve Dipnotlar

(Tutarlar aksi belirtilmedikçe Bin Türk Lirası (TL) olarak ifade edilmiştir.)

Vade unsuru taşıyan risklerin kalan vadelerine göre dağılımı[*] :

Cari Dönem	Vadeye Kalan Süre				
Risk Sınıfları	**1 ay**	**1-3 ay**	**3-6 ay**	**6-12 ay**	**1 yıl üzeri**
1. Merkezi Yönetimlerden veya Merkez Bankalarından Şarta Bağlı Olan ve Olmayan Alacaklar	127.731.327	3.638.171	11.904.506	29.475.654	262.019.764
2. Bölgesel Yönetimlerden veya Yerel Yönetimlerden Şarta Bağlı Olan ve Olmayan Alacaklar	59.612	9.914	47.109	74.036	1.892.742
3. İdari Birimlerden ve Ticari Olmayan Girişimlerden Şarta Bağlı Olan ve Olmayan Alacaklar	579.261	168.782	117.595	475.622	2.326.968
4. Çok Taraflı Kalkınma Bankalarından Şarta Bağlı Olan Ve Olmayan Alacaklar	-	-	-	-	63
5. Bankalar ve Aracı Kurumlardan Şarta Bağlı Olan ve Olmayan Alacaklar	11.474.947	26.928	66.528	215.142	791.418
6. Şarta Bağlı Olan ve Olmayan Kurumsal Alacaklar	69.280.575	32.595.986	41.740.701	81.401.781	203.317.909
7. Şarta Bağlı Olan ve Olmayan Perakende Alacaklar	34.911.694	6.821.835	15.808.477	32.590.432	155.680.636
8. Şarta Bağlı Olan ve Olmayan Gayrimenkul İpoteğiyle Teminatlandırılmış Alacaklar	24.390.395	8.364.405	14.177.892	39.663.373	131.779.091
9. Tahsili Gecikmiş Alacaklar	4.037.925	475	2.484	6.431	89.658
10. Kurulca Riski Yüksek Olarak Belirlenen Alacaklar	1.359.397	878.888	7.007.547	12.609.660	23.760.513
11. Hisse senedi yatırımları	1.637.071	-	-	-	-
12. Diğer Alacaklar	73.336.325	3.206	10.746	13.055	4.058
Toplam	**348.798.529**	**52.508.590**	**90.883.585**	**196.525.186**	**781.662.820**

[*] Kredi riski azaltım teknikleri ve dönüşüm sonrası tutarlar dikkate alınmıştır.

Önceki Dönem	Vadeye Kalan Süre				
Risk Sınıfları	**1 ay**	**1-3 ay**	**3-6 ay**	**6-12 ay**	**1 yıl üzeri**
1. Merkezi Yönetimlerden veya Merkez Bankalarından Şarta Bağlı Olan ve Olmayan Alacaklar	89.250.248	3.704.773	3.576.276	3.685.950	165.303.526
2. Bölgesel Yönetimlerden veya Yerel Yönetimlerden Şarta Bağlı Olan ve Olmayan Alacaklar	40.989	17.623	18.242	108.520	1.784.304
3. İdari Birimlerden ve Ticari Olmayan Girişimlerden Şarta Bağlı Olan ve Olmayan Alacaklar	206.682	100.787	51.361	165.055	1.770.042
4. Çok taraflı kalkınma bankalarından alacaklar	359	-	-	-	-
5. Bankalar ve Aracı Kurumlardan Şarta Bağlı Olan ve Olmayan Alacaklar	5.938.688	15.714	15.940	192.080	306.845
6. Şarta Bağlı Olan ve Olmayan Kurumsal Alacaklar	27.893.617	17.122.199	20.255.792	44.999.316	140.323.964
7. Şarta Bağlı Olan ve Olmayan Perakende Alacaklar	21.934.281	4.234.525	7.020.159	22.850.146	114.324.987
8. Şarta Bağlı Olan ve Olmayan Gayrimenkul İpoteğiyle Teminatlandırılmış Alacaklar	6.377.366	2.785.986	5.024.893	16.863.890	85.961.159
9. Tahsili Gecikmiş Alacaklar	4.132.364	66	28	173	27.692
10. Kurulca Riski Yüksek Olarak Belirlenen Alacaklar	15	44	34	135.548	4.916.953
11. Hisse senedi yatırımları	1.187.194	-	-	-	-
12. Diğer Alacaklar	31.578.920	938	3.638	6.022	2.356
Toplam	**188.540.723**	**27.982.655**	**35.966.363**	**89.006.700**	**514.721.828**

[*] Kredi riski azaltım teknikleri ve dönüşüm sonrası tutarlar dikkate alınmıştır.

Türkiye Halk Bankası A.Ş.

31 Aralık 2022 Tarihinde Sona Eren Hesap Dönemine Ait Konsolide Finansal Tablolara İlişkin Açıklama ve Dipnotlar

(Tutarlar aksi belirtilmedikçe Bin Türk Lirası (TL) olarak ifade edilmiştir.)

Bankaların Sermaye Yeterliliğinin Ölçülmesine ve Değerlendirilmesine İlişkin Yönetmeliğin 6'ncı maddesinde belirtilen risk sınıflarına ilişkin bilgiler:

Ana Ortaklık Banka tarafından sermaye yeterliliği hesaplamalarında ülke notları için Islamic International Rating Agency (IIRA) notları dikkate alınmaktadır. Diğer portföyler için karşı tarafın yurtdışı yerleşik olması kaydı ile Fitch Ratings firması tarafından verilmiş olan derecelendirme notları kullanılmaktadır.

Islamic International Rating Agency (IIRA) notları "Merkezi Yönetimlerden veya Merkez Bankalarından Alacaklar" portföyünde kullanılmaktadır. Yurtdışında yerleşik olması kaydıyla aşağıda yer alan risk sınıfları için ise Fitch Ratings'in derecelendirme notları kullanılmaktadır.

- Bankalar ve Aracı Kurumlardan Alacaklar,
- Bölgesel Yönetimlerden veya Yerel Yönetimlerden Alacaklar,
- İdari Birimlerden ve Ticari Olmayan Girişimlerden Alacaklar,
- Çok Taraflı Kalkınma Bankalarından Alacaklar,
- Kurumsal Alacaklar,

Sermaye Yeterliliğinin Ölçülmesine ve Değerlendirilmesine İlişkin Yönetmelik Ek-1'in İkinci Bölümünün 8'inci maddesine istinaden alacağa özgü bir derecelendirme yapılmışsa o alacağa ilişkin risk ağırlığının tespitinde ilgili kredi derecelendirmesi kullanılır. Alacağa özgü bir derecelendirmenin bulunmadığı durumlarda anılan Yönetmelik ekinin İkinci Bölümünün 9'uncu maddesinin a, b ve c bentlerinde yer alan hususlar uygulanır.

Derecelendirme Kuruluşlarının Yetkilendirilmesine ve Faaliyetlerine İlişkin Esaslar Hakkında Yönetmeliğin 26'ncı maddesi kapsamında ülke notlarının, merkezi yönetimlerden ve merkez bankalarından olan alacakların kredi kalitesi kademesinin belirlenmesinde aşağıdaki eşleştirme tablosunda yer verilen IIRA notları kullanılmaktadır.

Tabloda yer verilen diğer risk sınıflarından, not verilen tarafın yurt dışında yerleşik kişi olması, ilgili ülkenin denetim otoritesinin muadil düzenleme ve denetleme yapısına sahip olması ve not verdiği ülkede yetkilendirilmiş olması şartlarının sağlanması durumunda, Fitch Ratings notları dikkate alınmaktadır.

Tabloda yer almayan bölgesel veya yerel yönetimlerden alacaklara uygulanacak risk ağırlıkları banka ve aracı kurumlardan alacaklar ile aynı şartlara tabidir. Ancak vadeye kalan süresi 90 günden az olan banka ve aracı kurumlardan alacaklar için öngörülen imtiyazlı uygulama bu risk sınıflarından alacaklar için kullanılmaz.

JCR-Eurasia tarafından verilen ulusal uzun vadeli yerel para cinsinden notlar, kurumsal alacaklar sınıfında yer alan ve Türk Parası alacağımız bulunan firmaların risk ağırlıklarını belirlemesinde kullanılmaktadır.

Çok taraflı kalkınma bankalarından alacaklara uygulanacak risk ağırlıkları Bankaların Sermaye Yeterliliğinin Ölçülmesine ve Değerlendirilmesine İlişkin Yönetmeliğin Ek-1'inde sayılanlar hariç olmak üzere banka ve aracı kurumlardan alacaklar ile aynı şartlara tabidir. Ancak vadeye kalan süresi 90 günden az olan banka ve aracı kurumlardan alacaklar için öngörülen imtiyazlı uygulama bu risk sınıflarından alacaklar için kullanılmaz.

Derecelendirilmemiş bankalar ve aracı kurumlardan alacaklara, bunların kurulu olduğu ülkenin merkezi yönetiminden alacaklar için uygulanandan daha düşük bir risk ağırlığı uygulanmaz.

Türkiye Halk Bankası A.Ş.

31 Aralık 2022 Tarihinde Sona Eren Hesap Dönemine Ait Konsolide Finansal Tablolara İlişkin Açıklama ve Dipnotlar

(Tutarlar aksi belirtilmedikçe Bin Türk Lirası (TL) olarak ifade edilmiştir.)

Kredi Kalite Kademesi ve Not Eşleştirme Tablosu

Kredi Kalite Kademesi	IIRA		Fitch						JCR Eurasia	
			İdari Birimlerden ve Ticari Olmayan Girişimlerden Alacaklar			Bankalar ve Aracı Kurumlardan Alacaklar				
	Not	Merkezi Yönetim ve Merkez Bankalarından Alacaklar	Not	5018 sayılı Kamu Mali Yönetimi ve Kontrol Kanunu ekindeki (I), (II), (III) ve (IV) sayılı cetvellerde yer alan Kurum ve Kuruluşlar	Diğer Kamu Kurum ve Kuruluşları	Vadeye Kalan Süresi 90 Günden Az Olan Alacaklar	Vadeye Kalan Süresi 90 Günden Fazla Olan Alacaklar	Kurumsal Alacaklar	Not	Kurumsal TP Alacaklar
1	AAA	%0	AAA	%0	%20	%20	%20	%20	AAA	%20
	AA+		AA+						AA+	
	AA		AA						AA	
	AA-		AA-						AA-	
2	A+	%20	A+	%20	%50	%20	%50	%50	A+	%50
	A		A						A	
	A-		A-						A-	
3	BBB+	%50	BBB+	%50	%100	%20	%50	%100	BBB+	%100
	BBB		BBB						BBB	
	BBB-		BBB-						BBB-	
4	BB+	%100	BB+	%100	%100	%50	%100	%100	BB+	%100
	BB		BB						BB	
	BB-		BB-						BB-	
5	B+	%100	B+	%100	%100	%50	%100	%150	B+	%150
	B		B						B	
	B-		B-						B-	
6	CCC+	%150	CCC+	%150	%150	%150	%150	%150	CCC+	%150
	CCC		CCC						CCC	
	CC		CC						CC	
	C		C						C	
	D		D						D	

Özel sektörden alacaklara ilişkin bilgiler:

Ülke Adı	Bankacılık Hesaplarındaki Özel Sektör Kredileri İçin Hesaplanan RAV	Alım Satım Hesapları Kapsamında Hesaplanan RAV	Toplam
Türkiye	653.204.406	-	653.204.406
Kuzey Makedonya	6.155.647	-	6.155.647
Sırbistan	4.637.786	-	4.637.786
Kuzey Kıbrıs Türk Cumhuriyeti	1.343.068	-	1.343.068
Marşal Adaları	319.911	-	319.911
Diğer	1.229.009	-	1.229.009

Türkiye Halk Bankası A.Ş.

31 Aralık 2022 Tarihinde Sona Eren Hesap Dönemine Ait Konsolide Finansal Tablolara İlişkin Açıklama ve Dipnotlar

(Tutarlar aksi belirtilmedikçe Bin Türk Lirası (TL) olarak ifade edilmiştir.)

Risk ağırlığına göre risk tutarları:

Cari Dönem

Risk Ağırlığı	%0	%10	%20	%35	%50	%75	%100	%150	%200	%250	%2	%500	Özkaynaklardan İndirilenler
1. Kredi Riski Azaltımı Öncesi Tutar	445.888.981	-	72.675.926	-	55.225.969	479.820.326	567.902.210	17.376.776	31.695.401	1.243.540	-	7.935	131.360
2. Kredi Riski Azaltımı Sonrası Tutar	467.555.494	-	61.138.044	127.359.420	125.548.243	241.241.479	398.204.298	16.384.856	31.695.401	1.243.540	-	7.935	131.360

Önceki Dönem

Risk Ağırlığı	%0	%10	%20	%35	%50	%75	%100	%150	%200	%250	%2	%500	Özkaynaklardan İndirilenler
1. Kredi Riski Azaltımı Öncesi Tutar	248.143.069	-	10.140.911	-	14.128.204	318.514.255	363.721.203	5.862.783	-	839.243	-	-	9.926
2. Kredi Riski Azaltımı Sonrası Tutar	278.870.262	-	8.668.588	67.355.727	56.599.584	168.894.096	269.761.118	5.229.651	-	839.243	-	-	9.926

Önemli Sektörlere veya Karşı Taraf Türüne Göre Muhtelif Bilgiler:

Cari Dönem

Önemli Sektörler / Karşı Taraflar	Krediler: Kredi Riskinde Önemli Artış (İkinci Aşama)[1]	Temerrüt (Üçüncü Aşama)[2]	Beklenen Kredi Zararı Karşılıkları (TFRS9)[3]
Tarım	**471.902**	**122.681**	**234.065**
Çiftçilik ve Hayvancılık	*466.967*	*101.457*	*215.650*
Ormancılık	*2.605*	*1.653*	*1.003*
Balıkçılık	*2.330*	*19.571*	*17.412*
Sanayi	**18.657.322**	**3.640.175**	**11.306.315**
Madencilik ve Taşocakçılığı	*216.077*	*191.633*	*243.161*
İmalat Sanayi	*10.170.698*	*2.908.448*	*5.571.093*
Elektrik, Gaz, Su	*8.270.547*	*540.094*	*5.492.061*
İnşaat	**4.604.634**	**2.802.355**	**4.763.871**
Hizmetler	**26.548.627**	**7.390.804**	**17.457.575**
Toptan ve Perakende Ticaret	*5.133.428*	*3.363.904*	*3.545.307*
Otel ve Lokanta Hizmetleri	*12.490.154*	*1.570.193*	*6.818.065*
Ulaştırma Ve Haberleşme	*1.070.107*	*462.968*	*373.956*
Mali Kuruluşlar	*4.518*	*336.522*	*335.250*
Gayrimenkul ve Kira. Hizm.	*7.392.611*	*1.078.738*	*5.751.871*
Serbest Meslek Hizmetleri	*112.069*	*53.401*	*37.128*
Eğitim Hizmetleri	*200.345*	*430.959*	*503.068*
Sağlık ve Sosyal Hizmetler	*145.395*	*94.119*	*92.930*
Diğer	**6.595.565**	**3.326.279**	**4.566.498**
Toplam	**56.878.050**	**17.282.294**	**38.328.324**

[1] 2.937.867 TL tutarında reeskont bakiyesi dahil edilmemiştir.
[2] 1.770.617 TL tutarında reeskont bakiyesi dahil edilmemiştir.
[3] 3.103.890 TL tutarında reeskont için ayrılan karşılık bakiyesi dahil edilmemiştir.

Türkiye Halk Bankası A.Ş.

31 Aralık 2022 Tarihinde Sona Eren Hesap Dönemine Ait Konsolide Finansal Tablolara İlişkin Açıklama ve Dipnotlar

(Tutarlar aksi belirtilmedikçe Bin Türk Lirası (TL) olarak ifade edilmiştir.)

Önceki Dönem

Önemli Sektörler / Karşı Taraflar	Krediler: Kredi Riskinde Önemli Artış (İkinci Aşama)[1]	Temerrüt (Üçüncü Aşama)[2]	Beklenen Kredi Zararı Karşılıkları (TFRS9)[3]
Tarım	**467.280**	**118.801**	**147.295**
Çiftçilik ve Hayvancılık	*462.950*	*89.699*	*125.892*
Ormancılık	*1.873*	*760*	*706*
Balıkçılık	*2.457*	*28.342*	*20.697*
Sanayi	**12.868.423**	**3.951.106**	**4.519.952**
Madencilik ve Taşocakçılığı	*93.076*	*195.317*	*166.230*
İmalat Sanayi	*5.769.387*	*3.230.522*	*3.039.185*
Elektrik, Gaz, Su	*7.005.960*	*525.267*	*1.314.537*
İnşaat	**4.903.520**	**3.272.852**	**3.704.702**
Hizmetler	**24.621.822**	**5.316.448**	**7.558.565**
Toptan ve Perakende Ticaret	*5.507.548*	*2.985.088*	*2.770.754*
Otel ve Lokanta Hizmetleri	*11.294.177*	*509.333*	*2.476.244*
Ulaştırma Ve Haberleşme	*1.143.055*	*273.948*	*212.667*
Mali Kuruluşlar	*306.177*	*9.878*	*128.512*
Gayrimenkul ve Kira. Hizm.	*5.613.494*	*993.683*	*1.520.263*
Serbest Meslek Hizmetleri	*111.505*	*16.340*	*15.101*
Eğitim Hizmetleri	*253.867*	*430.247*	*277.002*
Sağlık ve Sosyal Hizmetler	*391.999*	*97.931*	*158.022*
Diğer	**4.172.495**	**2.093.560**	**1.413.410**
Toplam	**47.033.540**	**14.752.767**	**17.343.924**

[1] 2.231.694 TL tutarında reeskont bakiyesi dahil edilmemiştir.
[2] 1.997.126 TL tutarında reeskont bakiyesi dahil edilmemiştir.
[3] 1.672.888 TL tutarında reeskont için ayrılan karşılık bakiyesi dahil edilmemiştir.

Değer Ayarlamaları ve Kredi Karşılıkları Değişimine İlişkin Bilgiler:

Cari Dönem	Açılış Bakiyesi	Dönem İçinde Ayrılan Karşılık Tutarları	Karşılık İptalleri	Diğer Ayarlamalar	Kapanış Bakiyesi
1. 3. Aşama Beklenen Zarar Karşılıkları	12.112.779	5.621.309	(2.348.434)	-	15.385.654
2. 1. ve 2. Aşama Beklenen Zarar Karş.	10.573.124	29.072.098	(1.369.635)	-	38.275.587

Önceki Dönem	Açılış Bakiyesi	Dönem İçinde Ayrılan Karşılık Tutarları	Karşılık İptalleri	Diğer Ayarlamalar	Kapanış Bakiyesi
1. 3. Aşama Beklenen Zarar Karşılıkları	11.160.055	4.183.838	(3.231.114)	-	12.112.779
2. 1. ve 2. Aşama Beklenen Zarar Karş.	5.615.289	7.349.558	(2.391.723)	-	10.573.124

Türkiye Halk Bankası A.Ş.

31 Aralık 2022 Tarihinde Sona Eren Hesap Dönemine Ait Konsolide Finansal Tablolara İlişkin Açıklama ve Dipnotlar

(Tutarlar aksi belirtilmedikçe Bin Türk Lirası (TL) olarak ifade edilmiştir.)

Yakın izlemedeki kredi teminatlarının net değerine ve teminat türü ayrımına aşağıdaki tabloda yer verilmiştir.

Teminatın Türü	Teminatın Net Değeri Cari Dönem[1]
Gayrimenkul İpoteği	10.897.730
Maaş Rehni,Taşıt Rehni,Ticari İşletme Rehni	2.103.579
Maddi Teminat (Nakit Karşılık. Menkul Kıymet Rehni vb.)	115.064
Çek/Senet	163.729
Kefalet	30.405.793
KGF Kefaleti	2.408.340
Diğer[2]	10.783.815
Toplam	**56.878.050**

[1] 2.937.867 TL tutarında reeskont bakiyesi dahil edilmemiştir.
[2] Hisse senetleri, alacağın temliki, teminatsız alacak vb.den oluşmaktadır.

Teminatın Türü	Teminatın Net Değeri Önceki Dönem[1]
Gayrimenkul İpoteği	9.719.256
Maaş Rehni,Taşıt Rehni,Ticari İşletme Rehni	524.665
Maddi Teminat (Nakit Karşılık. Menkul Kıymet Rehni vb.)	86.989
Çek/Senet	129.828
Kefalet	23.920.324
KGF Kefaleti	3.122.178
Diğer[2]	9.530.300
Toplam	**47.033.540**

[1] 2.231.694 TL tutarında reeskont bakiyesi dahil edilmemiştir.
[2] Hisse senetleri, alacağın temliki, teminatsız alacak vb.den oluşmaktadır.

Takipteki kredilerin teminatlarının net değerine ve teminat türü ayrımına aşağıdaki tabloda yer verilmiştir.

Teminatın Türü	Teminatın Net Değeri Cari Dönem[1]
Nakit	9.061
İpotek	3.139.262
Rehin	198.232
Çek Senet	63.003
Kefalet	7.276.273
Diğer[2]	6.596.463
Toplam	**17.282.294**

[1] 1.770.617 TL tutarındaki reeskont bakiyesi dahil edilmemiştir.
[2] Hisse senetleri, alacağın temliki, teminatsız alacak vb.den oluşmaktadır.

Türkiye Halk Bankası A.Ş.

31 Aralık 2022 Tarihinde Sona Eren Hesap Dönemine Ait Konsolide Finansal Tablolara İlişkin Açıklama ve Dipnotlar

(Tutarlar aksi belirtilmedikçe Bin Türk Lirası (TL) olarak ifade edilmiştir.)

Teminatın Türü	Teminatın Net Değeri Önceki Dönem[1]
Nakit	13.013
İpotek	3.134.765
Rehin	158.480
Çek Senet	23.736
Kefalet	7.515.646
Diğer[2]	3.907.127
Toplam	**14.752.767**

[1] 1.997.126 TL tutarındaki reeskont bakiyesi dahil edilmemiştir.
[2] Hisse senetleri, alacağın temliki, teminatsız alacak vb.den oluşmaktadır.

III. KONSOLİDE KUR RİSKİNE İLİŞKİN AÇIKLAMALAR

Kur riski; bankaların döviz kurlarında meydana gelebilecek değişiklikler nedeniyle maruz kalabilecekleri zarar olasılığını ifade etmektedir. Kur riskine esas sermaye yükümlülüğü hesaplanırken Grup'un, tüm döviz varlıkları, yükümlülükleri ve vadeli döviz işlemleri göz önünde bulundurulur. Her bir döviz cinsinin Türk Parası karşılıkları itibarıyla net kısa ve uzun pozisyonları hesaplanır.

Grup, "Bankaların Sermaye Yeterliliğinin Ölçülmesine ve Değerlendirilmesine İlişkin Yönetmelik" kapsamında kur riskine maruz tutarı standart metot kullanmak suretiyle günlük olarak hesaplamakta ve aylık raporlamaktadır. Kur riski standart metodun yanı sıra içsel yöntemler kullanılarak da hesaplanmakta ve bu yolla hesaplanan kur riskine ilişkin riske maruz değer (RMD) günlük olarak üst yönetime raporlanmaktadır. Ayrıca kur riskinin de dahil olduğu riske maruz değer için Ana Ortaklık Banka Yönetim Kurulu tarafından belirlenen riske maruz değer limiti, günlük olarak takip edilmekte ve üst yönetime raporlanmaktadır. Ana Ortaklık Banka yabancı para risk yönetim politikası olarak önemli ölçüde kur riskine maruz bırakılmamakta ve gerekli görüldüğünde yapılan türev işlemler ile kur riskine ilişkin pozisyonlar dengelenmektedir.

Finansal tablo tarihindeki ve bundan önceki son 5 iş günü itibarıyla bankaca ilan edilen gişe döviz alış kurları:

	23.12.2022	26.12.2022	27.12.2022	28.12.2022	29.12.2022	30.12.2022
USD	18,6150000	18,6212000	18,6418000	18,6407000	18,6482000	18,6448000
CHF	19,9603000	19,9584000	19,9988000	20,1067000	20,1802000	20,1984000
GBP	22,3956000	22,4523000	22,3720000	22,5344000	22,4411000	22,4761000
JPY	0,1396002	0,1396414	0,1392461	0,1389308	0,1395972	0,1411187
EUR	19,7505000	19,7943000	19,7985000	19,8654000	19,8706000	19,9126000

Ana Ortaklık Banka'nın cari döviz alış kurlarının finansal tablo tarihinden geriye doğru son otuz günlük basit aritmetik ortalama değerleri:

	Aylık Ortalama Döviz Alış Kuru
USD	18,5912864
CHF	19,9305591
GBP	22,6094273
JPY	0,1375054
EUR	19,6971409

Türkiye Halk Bankası A.Ş.

31 Aralık 2022 Tarihinde Sona Eren Hesap Dönemine Ait Konsolide Finansal Tablolara İlişkin Açıklama ve Dipnotlar

(Tutarlar aksi belirtilmedikçe Bin Türk Lirası (TL) olarak ifade edilmiştir.)

Konsolide kur riskine ilişkin bilgiler:

Cari Dönem	EUR	USD	DİĞER YP	TOPLAM
Varlıklar				
Nakit Değerler (Kasa, Efektif Deposu, Yoldaki Paralar, Satın Alınan Çekler) ve TC Merkez Bnk.	63.471.426	57.225.004	11.687.407	132.383.837
Bankalar	1.604.399	1.556.418	3.636.367	6.797.184
Gerçeğe Uygun Değer Farkı Kar veya Zarara Yansıtılan Finansal Varlıklar	39.649	94.102	23.541	157.292
Para Piyasalarından Alacaklar	-	-	-	-
Gerçeğe Uygun Değer Farkı Diğer Kapsamlı Gelire Yansıtılan Finansal Varlıklar	8.714.928	29.787.517	3.956.725	42.459.170
Krediler [2]	112.948.472	74.458.365	17.140.017	204.546.854
İştirak, Bağlı Ortaklık ve Birlikte Kontrol Edilen Ortaklıklar (İş Ortaklıkları)	1.373.880	-	-	1.373.880
İtfa Edilmiş Maliyeti Üzerinden Değerlenen Finansal Varlıklar	21.173.443	37.291.203	16.004.161	74.468.807
Riskten Korunma Amaçlı Türev Finansal Varlıklar	-	-	-	-
Maddi Duran Varlıklar	-	-	1.115.114	1.115.114
Maddi Olmayan Duran Varlıklar	-	-	-	-
Diğer Varlıklar [3]	2.808.915	1.250.510	715.349	4.774.774
Toplam Varlıklar	**212.135.112**	**201.663.119**	**54.278.681**	**468.076.912**
Yükümlülükler				
Bankalar Mevduatı	91.126.163	14.312.826	4.262.510	109.701.499
Döviz Tevdiat Hesabı	167.319.505	182.018.469	65.597.589	414.935.563
Para Piyasalarına Borçlar	-	8.057.568	-	8.057.568
Diğer Mali Kuruluşlar. Sağl. Fonlar	9.723.842	6.367.403	40.570	16.131.815
İhraç Edilen Menkul Değerler	-	-	-	-
Muhtelif Borçlar	807.452	2.068.435	483.046	3.358.933
Riskten Korunma Amaçlı Türev Finansal Borçlar	-	-	-	-
Diğer Yükümlülükler [3]	22.200.325	1.100.376	1.084.834	24.385.535
Toplam Yükümlülükler	**291.177.287**	**213.925.077**	**71.468.549**	**576.570.913**
Net Bilanço Pozisyonu	**(79.042.175)**	**(12.261.958)**	**(17.189.868)**	**(108.494.001)**
Net Nazım Hesap Pozisyonu	**75.224.814**	**5.027.814**	**23.328.235**	**103.580.863**
Türev Finansal Araçlardan Alacaklar [4]	89.726.675	21.410.328	31.992.047	143.129.050
Türev Finansal Araçlardan Borçlar [4]	14.501.861	16.382.514	8.663.812	39.548.187
Gayrinakdi Krediler [1]	62.875.922	46.268.411	9.568.105	118.712.438
Önceki Dönem				
Toplam Varlıklar	170.876.627	159.992.737	39.229.009	370.098.373
Toplam Yükümlülükler	188.587.412	185.972.205	52.246.876	426.806.493
Net Bilanço Pozisyonu	**(17.710.785)**	**(25.979.468)**	**(13.017.867)**	**(56.708.120)**
Net Nazım Hesap Pozisyonu	**14.467.340**	**24.231.262**	**17.960.627**	**56.659.229**
Türev Finansal Araçlardan Alacaklar	19.120.011	34.932.718	27.421.290	81.474.019
Türev Finansal Araçlardan Borçlar	4.652.671	10.701.456	9.460.663	24.814.790
Gayrinakdi Krediler [1]	64.219.309	42.320.975	6.899.472	113.439.756

[1] Gayrinakdi krediler bilanço dışı pozisyon hesabına dahil edilmemiştir.
[2] Cari dönemde dövize endeksli kredi bulunmamaktadır. (31 Aralık 2021: 14.553 TL)
[3] "Yabancı para Net Genel Pozisyon/Özkaynak Standart Oranının Bankalarca Konsolide ve Konsolide Olmayan Bazda Hesaplanması ve Uygulanması Hakkında Yönetmelik" hükümleri gereğince; aktifte yabancı para maddi olmayan duran varlıklar, peşin ödenmiş giderler, türev finansal araçlar kur gelir reeskontları, pasifte ise özkaynaklar ve türev finansal araçlar kur gider reeskontları kur riski hesaplamasında dikkate alınmamıştır.
[4] Türev finansal araçlardan alacaklar 1.001.498 TL tutarında vadeli kıymetli maden alımı işlemleri ile 24.255.394 TL tutarında swap kıymetli maden alımı işlemlerini içermektedir. Türev finansal araçlardan borçlar 5.126.311 TL tutarında vadeli kıymetli maden satımı işlemini içermektedir. Ayrıca vadeli döviz alım ve vadeli döviz satım taahhütleri kapsamındaki türev işlemler dahil edilmiştir.

Türkiye Halk Bankası A.Ş.

31 Aralık 2022 Tarihinde Sona Eren Hesap Dönemine Ait Konsolide Finansal Tablolara İlişkin Açıklama ve Dipnotlar

(Tutarlar aksi belirtilmedikçe Bin Türk Lirası (TL) olarak ifade edilmiştir.)

IV. KONSOLİDE FAİZ ORANI RİSKİNE İLİŞKİN AÇIKLAMALAR

Faize duyarlı varlık ve yükümlülükler ile bilanço dışı pozisyonların yeniden fiyatlama (faiz değişim) periyotlarına göre oluşan aktif-pasif uyumsuzluğu dolayısıyla oluşabilecek zararlar faiz oranı riskini ifade etmektedir. Söz konusu risklere konu pozisyonlardan; alım-satım hesaplarında değerlendirilenler piyasa risklerinde dikkate alınmakta olup bankacılık hesaplarındaki pozisyonlar ise bankacılık hesaplarından kaynaklanan faiz oranı riski hesaplamalarına konu edilmektedir.

Ana Ortaklık Banka'nın faiz oranı riskleri Yönetim Kurulu tarafından onaylanmış olan "Faiz Oranı Riskinin Yönetimine İlişkin Politikalar" kapsamında belirlenen içsel limitler ile yönetilmektedir. Faiz oranı risklerine yönelik, günlük olarak başta risk ağırlıklı varlık ve ekonomik değer değişimi ölçümleri olmak üzere duyarlılık, durasyon ve gap analizleri yapılmaktadır. Maruz kalınan faiz oranı riskleri günlük bazda takip edilerek Ana Ortaklık Banka Üst Yönetimine ve ilgili iş birimlerine raporlanmaktadır.

1. Varlıkların, yükümlülüklerin ve bilanço dışı kalemlerin faize duyarlılığı (Yeniden fiyatlandırmaya kalan süreler itibarıyla):

Cari Dönem Sonu	1 Aya Kadar	1-3 Ay	3-12 Ay	1-5 Yıl	5 Yıl ve Üzeri	Faizsiz	Toplam
Varlıklar							
Nakit Değerler (Kasa, Efektif Deposu, Yoldaki Paralar, Satın Alınan Çekler) ve TC Merkez Bankası	298.570	-	-	-	-	163.921.311	164.219.881
Bankalar	2.894.127	604	24.591	80.971	-	5.702.211	8.702.504
Gerçeğe Uygun Değer Farkı Kâr veya Zarara Yansıtılan Finansal Varlıklar	248.098	39.656	104.845	41	535	34.123.280	34.516.455
Para Piyasalarından Alacaklar	-	25.005	-	-	-	-	25.005
Gerçeğe Uygun Değer Farkı Diğer Kapsamlı Gelire Yansıtılan Finansal Varlıklar	16.234.678	13.459.853	45.845.861	22.385.198	4.394.526	542.078	102.862.194
Verilen Krediler	294.637.156	208.485.544	150.547.275	108.916.707	67.358.303	36.227.539	866.172.524
İtfa Edilmiş Maliyeti Üzerinden Değerlenen Finansal Varlıklar	54.632.901	20.906.711	31.620.006	64.389.194	69.906.447	-	241.455.259
Diğer Varlıklar [1] [4]	5.471.919	3.233.695	1.310.940	4.308.275	1.453.756	166.343	15.944.928
Toplam Varlıklar	**374.417.449**	**246.151.068**	**229.453.518**	**200.080.386**	**143.113.567**	**240.682.762**	**1.433.898.750**
Yükümlülükler							
Bankalar Mevduatı	28.851.440	14.108.834	82.503	-	-	92.344.473	135.387.250
Diğer Mevduat	488.605.288	181.696.293	45.831.550	5.207.985	299.106	232.627.945	954.268.167
Para Piyasalarına Borçlar	103.182.840	1.953.674	-	-	-	103.501	105.240.015
Muhtelif Borçlar	6.642.967	-	-	-	-	20.386.320	27.029.287
İhraç Edilen Menkul Değerler	2.827.712	9.268.302	1.000.000	-	-	234.427	13.330.441
Diğer Mali Kuruluşlar. Sağl. Fonlar [3]	957.738	8.193.024	3.082.228	3.865.015	816.966	180.285	17.095.256
Diğer Yükümlülükler [1][2]	1.308.307	335.716	34.199.181	17.921.340	4.929.795	122.853.995	181.548.334
Toplam Yükümlülükler	**632.376.292**	**215.555.843**	**84.195.462**	**26.994.340**	**6.045.867**	**468.730.946**	**1.433.898.750**
Bilançodaki Uzun Pozisyon	-	30.595.225	145.258.056	173.086.046	137.067.700	-	486.007.027
Bilançodaki Kısa Pozisyon	(257.958.843)	-	-	-	-	(228.048.184)	(486.007.027)
Nazım Hesaplardaki Uzun Pozisyon	129.108.012	15.805.919	17.382.650	5.186.201	9.476.359	-	176.959.141
Nazım Hesaplardaki Kısa Pozisyon	(128.449.656)	(12.766.930)	(17.503.892)	(5.446.650)	(9.476.361)	-	(173.643.489)
Toplam Pozisyon	**(257.300.487)**	**33.634.214**	**145.136.814**	**172.825.597**	**137.067.698**	**(228.048.184)**	**3.315.652**

[1] 8.517.784 TL net ertelenmiş vergi varlığı, diğer varlıklar satırının faizsiz kolonunda, 2.152 TL net ertelenmiş vergi borcu, diğer yükümlülükler satırının faizsiz kolonunda gösterilmiştir.
[2] Özkaynaklar toplamı diğer yükümlülükler satırının faizsiz kolonu içerisinde gösterilmiştir.
[3] Diğer mali kuruluşlardan sağlanan fonlar alınan kredileri kapsamaktadır.
[4] Karşılık tutarları faizsiz kolonu içerisinde gösterilmiştir.

Türkiye Halk Bankası A.Ş.

31 Aralık 2022 Tarihinde Sona Eren Hesap Dönemine Ait Konsolide Finansal Tablolara İlişkin Açıklama ve Dipnotlar

(Tutarlar aksi belirtilmedikçe Bin Türk Lirası (TL) olarak ifade edilmiştir.)

Önceki Dönem	1 Aya Kadar	1-3 Ay	3-12 Ay	1-5 Yıl	5 Yıl ve Üzeri	Faizsiz	Toplam
Varlıklar							
Nakit Değerler (Kasa, Efektif Deposu, Yoldaki Paralar, Satın Alınan Çekler) ve TC Merkez Bankası	15.896.619	-	-	-	-	110.132.948	126.029.567
Bankalar	742.810	27.553	83.456	-	-	3.686.634	4.540.453
Gerçeğe Uygun Değer Farkı Kâr veya Zarara Yansıtılan Finansal Varlıklar	68.155	27.593	86.529	373	395	25.065.049	25.248.094
Para Piyasalarından Alacaklar	-	1.001	-	-	-	-	1.001
Gerçeğe Uygun Değer Farkı Diğer Kapsamlı Gelire Yansıtılan Finansal Varlıklar	9.662.657	7.224.988	17.922.210	30.805.434	2.919.602	401.833	68.936.724
Verilen Krediler	106.012.210	141.374.991	127.822.703	102.084.145	54.522.240	25.803.930	557.620.219
İtfa Edilmiş Maliyeti Üzerinden Değerlenen Finansal Varlıklar	28.156.419	14.950.805	22.755.124	33.181.525	34.134.791	-	133.178.664
Diğer Varlıklar [1][4]	10.019.982	1.238.408	1.655.294	2.207.805	716.755	293.252	16.131.496
Toplam Varlıklar	**170.558.852**	**164.845.339**	**170.325.316**	**168.279.282**	**92.293.783**	**165.383.646**	**931.686.218**
Yükümlülükler							
Bankalar Mevduatı	33.582.812	2.215.041	73.419	-	-	28.183.136	64.054.408
Diğer Mevduat	296.634.682	100.745.931	28.715.195	4.158.491	83.851	153.036.727	583.374.877
Para Piyasalarına Borçlar	137.835.902	1.370.451	676.861	-	-	151.531	140.034.745
Muhtelif Borçlar	5.556.943	-	-	-	-	6.862.362	12.419.305
İhraç Edilen Menkul Değerler	2.252.586	4.654.492	234.392	1.000.000	-	35.302	8.176.772
Diğer Mali Kuruluşlar. Sağl. Fonlar [3]	893.628	7.592.241	4.714.786	3.271.718	864.575	261.617	17.598.565
Diğer Yükümlülükler [1] [2]	1.000.779	1.546	24.875.066	13.808.799	4.929.795	61.411.561	106.027.546
Toplam Yükümlülükler	**477.757.332**	**116.579.702**	**59.289.719**	**22.239.008**	**5.878.221**	**249.942.236**	**931.686.218**
Bilançodaki Uzun Pozisyon	-	48.265.637	111.035.597	146.040.274	86.415.562	-	391.757.070
Bilançodaki Kısa Pozisyon	(307.198.480)	-	-	-	-	(84.558.590)	(391.757.070)
Nazım Hesaplardaki Uzun Pozisyon	70.599.820	7.460.045	14.609.201	1.519.795	9.246.541	-	103.435.402
Nazım Hesaplardaki Kısa Pozisyon	(63.534.565)	(8.200.934)	(14.702.247)	(1.519.795)	(9.246.541)	-	(97.204.082)
Toplam Pozisyon	**(300.133.225)**	**47.524.748**	**110.942.551**	**146.040.274**	**86.415.562**	**(84.558.590)**	**6.231.320**

(1) 231.043 TL ertelenmiş vergi aktifi, diğer varlıklar satırının faizsiz kolonunda, 2.152 TL ertelenmiş vergi borcu ise diğer yükümlülüklerin faizsiz kolonunda gösterilmiştir.
(2) Özkaynaklar toplamı diğer yükümlülükler satırının faizsiz kolonu içerisinde gösterilmiştir.
(3) Diğer mali kuruluşlardan sağlanan fonlar alınan kredileri kapsamaktadır.
(4) Karşılık tutarları faizsiz kolonu içerisinde gösterilmiştir.

Türkiye Halk Bankası A.Ş.

31 Aralık 2022 Tarihinde Sona Eren Hesap Dönemine Ait Konsolide Finansal Tablolara İlişkin Açıklama ve Dipnotlar

(Tutarlar aksi belirtilmedikçe Bin Türk Lirası (TL) olarak ifade edilmiştir.)

2. Grup'un parasal finansal araçlarına uygulanan ortalama faiz oranları (%):

Cari Dönem	EUR	USD	YEN	TL
Varlıklar				
Nakit Değerler (Kasa, Efektif Deposu, Yoldaki Paralar, Satın Alınan Çekler) ve T.C. Merkez B.	-	-	-	-
Bankalar[1]	-	2,76	-	21,43
Gerçeğe Uygun Değer Farkı Kâr veya Zarara Yansıtılan Finansal Varlıklar[5]	3,50	4,53	-	11,22
Para Piyasalarından Alacaklar	-	-	-	4,00
Gerçeğe Uygun Değer Farkı Diğer Kapsamlı Gelire Yansıtılan Finansal Varlıklar	2,98	4,41	-	22,38
Verilen Krediler [2]	5,24	7,97	-	14,77
İtfa Edilmiş Maliyeti Üzerinden Değerlenen Finansal Varlıklar	4,66	5,61	-	35,66
Yükümlülükler				
Bankalar Mevduatı[4]	0,22	3,23	-	18,45
Diğer Mevduat [4]	1,58	2,55	-	14,37
Para Piyasalarına Borçlar	-	2,56	-	9,86
Muhtelif Borçlar [3]	-	-	-	5,00
İhraç Edilen Menkul Değerler	-	-	-	18,24
Diğer Mali Kuruluşlardan Sağlanan Fonlar	1,75	4,50	-	18,01

(1) Bilanço tarihi itibarıyla gerçekleşen verilen depo işlemlerine ilişkin ağırlıklı ortalama metodu ile hesaplanan faiz oranlarıdır.
(2) Bilanço tarihi itibarıyla verilen kredi tutarlarına ilişkin faiz oranları hesaplamalarında müşteri bazında ağırlıklı faiz ortalaması baz alınmıştır.
(3) 31 Aralık 2022 tarihi itibarıyla ilan edilen 12 aylık TL mevduat baz faiz oranına eşittir.
(4) Ortalama faiz oranı hesaplamasında vadesiz mevduat bakiyeleri de dikkate alınmıştır.
(5) Ödünç menkul kıymetler ortalama faiz oranı hesaplamasına dahil edilmemiştir.

Önceki Dönem	EUR	USD	YEN	TL
Varlıklar				
Nakit Değerler (Kasa, Efektif Deposu, Yoldaki Paralar, Satın Alınan Çekler) ve T.C. Merkez B.[5]	-	-	-	8,50
Bankalar[1]	0,20	0,50	-	15,65
Gerçeğe Uygun Değer Farkı Kâr veya Zarara Yansıtılan Finansal Varlıklar[6]	-	6,95	-	18,66
Para Piyasalarından Alacaklar	-	-	-	-
Gerçeğe Uygun Değer Farkı Diğer Kapsamlı Gelire Yansıtılan Finansal Varlıklar	3,02	3,37	-	19,71
Verilen Krediler [2]	4,87	5,63	-	15,16
İtfa Edilmiş Maliyeti Üzerinden Değerlenen Finansal Varlıklar	4,76	5,97	-	24,19
Yükümlülükler				
Bankalar Mevduatı[4]	0,15	0,87	-	17,05
Diğer Mevduat [4]	0,43	1,00	-	13,82
Para Piyasalarına Borçlar	-	4,19	-	14,06
Muhtelif Borçlar [3]	-	-	-	5,00
İhraç Edilen Menkul Değerler	-	-	-	15,08
Diğer Mali Kuruluşlardan Sağlanan Fonlar	1,32	1,56	-	16,98

(1) Bilanço tarihi itibarıyla gerçekleşen verilen depo işlemlerine ilişkin ağırlıklı ortalama metodu ile hesaplanan faiz oranlarıdır.
(2) Bilanço tarihi itibarıyla verilen kredi tutarlarına ilişkin faiz oranları hesaplamalarında müşteri bazında ağırlıklı faiz ortalaması baz alınmıştır.
(3) 31 Aralık 2021 tarihi itibarıyla ilan edilen 12 aylık TL mevduat baz faiz oranına eşittir.
(4) Ortalama faiz oranı hesaplamasında vadesiz mevduat bakiyeleri de dikkate alınmıştır.
(5) Bilanço tarihi itibarıyla, TCMB nezdinde tutulan zorunlu karşılıklara ilişkin alınan ortalama faiz oranıdır.
(6) Ödünç menkul kıymetler ortalama faiz oranı hesaplamasına dahil edilmemiştir.

Türkiye Halk Bankası A.Ş.

31 Aralık 2022 Tarihinde Sona Eren Hesap Dönemine Ait Konsolide Finansal Tablolara İlişkin Açıklama ve Dipnotlar

(Tutarlar aksi belirtilmedikçe Bin Türk Lirası (TL) olarak ifade edilmiştir.)

3. Bankacılık hesaplarından kaynaklanan faiz oranı riski:

Ana Ortaklık Banka'nın alım-satım ve bankacılık hesaplarında yer alan faize duyarlı pozisyonlarından dolayı maruz kalınan faiz oranı riskleri Yönetim Kurulu tarafından onaylanmış olan "Faiz Oranı Riskinin Yönetimine İlişkin Politikalar" kapsamında yönetilmektedir. Alım-satım hesaplarında bulunan faize duyarlı pozisyonlar piyasa riskleri kapsamında değerlendirilmekte olup alım-satım hesapları dışında kalan pozisyonlar ise bankacılık hesaplarından kaynaklanan faiz oranı riskine konu edilmektedir.

Bankacılık hesaplarında yer alan varlık ve yükümlülükler ile bilanço dışı pozisyonların yeniden fiyatlama dönemlerine göre ilgili vade dilimlerinde oluşturduğu net pozisyonlar dolayısıyla maruz kalınan faiz oranı riskleri standart şok yöntemi ile günlük bazda ölçülmektedir. Günlük ölçüm sonuçları Ana Ortaklık Banka Üst Yönetimi'ne ve ilgili iş birimlerine raporlanmaktadır. Yasal raporlama ise 23 Ağustos 2011 tarih ve 28034 sayılı Resmi Gazete'de yayımlanan "Bankacılık Hesaplarından Kaynaklanan Faiz Oranı Riskinin Standart Şok Yöntemiyle Ölçülmesine ve Değerlendirilmesine İlişkin Yönetmelik" uyarınca solo bazda aylık olarak yapılmaktadır.

Söz konusu yönetmelik uyarınca, faiz şokları sonrası elde edilen ekonomik değer değişimlerinden dolayı maruz kalınan zararların özkaynaklara oranı (yasal azami oran) %20 ile sınırlandırılmıştır. Diğer taraftan yasal azami oranın altındaki seviyelerde olmak kaydı ile Ana Ortaklık Banka'nın içsel olarak belirlediği limit ve risk iştahı seviyeleri günlük bazda takip edilmektedir.

Aşağıdaki tabloda, Ana Ortaklık Banka'nın döviz cinsleri bazında uygulanan faiz şokları sonrasında meydana gelen ekonomik değer değişimleri ve bunların yasal özkaynaklara oranlarına yer verilmiştir.

Cari Dönem

	Para Birimi	Uygulanan Şok (+/- x baz puan)	Kazançlar/ (Kayıplar)	Kazançlar/Özkaynaklar – Kayıplar/Özkaynaklar
1	TRY	500	(8.071.845)	(%6,57)
		(400)	7.906.393	%6,43
2	EURO*	200	1.063.399	%0,87
		(200)	(2.103.244)	(%1,71)
3	USD	200	(3.240.574)	(%2,64)
		(200)	4.325.730	%3,52
	Toplam (Negatif Şoklar İçin)		**10.128.879**	**%8,24**
	Toplam (Pozitif Şoklar İçin)		**(10.249.020)**	**(%8,34)**

Önceki Dönem

	Para Birimi	Uygulanan Şok (+/- x baz puan)	Kazançlar/ (Kayıplar)	Kazançlar/Özkaynaklar – Kayıplar/Özkaynaklar
1	TRY	500	(6.403.406)	(%9,27)
		(400)	6.092.718	%8,82
2	EURO*	200	2.488.313	%3,60
		(200)	(3.672.243)	(%5,31)
3	USD	200	(3.359.452)	(%4,86)
		(200)	4.467.812	%6,47
	Toplam (Negatif Şoklar İçin)		**6.888.287**	**%9,97**
	Toplam (Pozitif Şoklar İçin)		**(7.274.545)**	**(%10,53)**

(*) Diğer para birimleri EUR altında gösterilmektedir.

Türkiye Halk Bankası A.Ş.

31 Aralık 2022 Tarihinde Sona Eren Hesap Dönemine Ait Konsolide Finansal Tablolara İlişkin Açıklama ve Dipnotlar

(Tutarlar aksi belirtilmedikçe Bin Türk Lirası (TL) olarak ifade edilmiştir.)

V. KONSOLİDE HİSSE SENEDİ POZİSYON RİSKİNE İLİŞKİN AÇIKLAMALAR

Bankacılık hesaplarından kaynaklanan hisse senedi yatırımlarının bilanço değeri, gerçeğe uygun değeri, piyasa değeri ve sermaye yükümlülüğü tutarlarına ilişkin bilgiler:

	Karşılaştırma			
Hisse Senedi Yatırımları	**Bilanço Değeri[1]**	**Gerçeğe Uygun Değer[2]**	**Piyasa Değeri**	**Sermaye Yükümlülüğü Tutarı**
A.B.C.D Grubu Hariç Hisse Senedi Yatırımları	1.687.204	1.713.266	-	345.355

[1] 1.456.361 TL özkaynak yöntemine göre muhasebeleştirilen iştirakler, 130.498 TL konsolide edilmeyen iştirakler ve 100.345 TL konsolide edilmeyen bağlı ortaklıklar tutarlarını içermektedir.
[2] Gerçeğe uygun değerinden ölçülmeyen yatırımlara yer verilmemiştir.

Hisse senedi yatırımlarının gerçekleşmiş kazanç veya kayıplar, yeniden değerleme değer artışları ve gerçekleşmemiş kazanç ve kayıpları ile bunların ana ve katkı sermayeye dahil edilen tutarlarına ilişkin bilgiler:

		Yeniden Değerleme Değer Artışları		Gerçekleşmemiş Kazanç ve Kayıplar		
Portföy	**Dönem İçinde Gerçekleşen Kazanç / Kayıp**	**Toplam**	**Ana Sermayeye Dahil Edilen**	**Toplam**	**Ana Sermayeye Dahil Edilen**	**Katkı Sermayeye Dahil Edilen**
1. Özel Sermaye Yatırımları	-	-	-	-	-	-
2. Borsada İşlem Gören Hisse Senetleri	-	-	-	-	-	-
3. Diğer Hisse Senetleri	-	15.040	15.040	-	-	-
Toplam	**-**	**15.040**	**15.040**	**-**	**-**	**-**

VI. KONSOLİDE LİKİDİTE RİSKİ YÖNETİMİNE VE LİKİDİTE KARŞILAMA ORANINA İLİŞKİN AÇIKLAMALAR

Likidite riski, nakit akışındaki uyumsuzluk sonucunda nakit çıkışlarını tam olarak ve zamanında karşılayacak düzeyde ve nitelikte nakit mevcuduna veya nakit girişine sahip olunamaması sonucu maruz kalınan risktir. Likidite riski, ayrıca piyasaya gerektiği gibi girilememesi, piyasalarda oluşan engeller ve bölünmeler nedeniyle pozisyonların uygun bir fiyatta ve hızlı olarak kapatılamaması ve pozisyonlardan çıkılamaması sonucu da oluşabilir.

Ana Ortaklık Banka'nın likidite riskleri, Yönetim Kurulu tarafından onaylı risk ve işlem limitleri çerçevesinde yönetilmekte olup, likidite riski yönetimine ilişkin birimlerin görev ve sorumlulukları yazılı olarak belirlenmiştir. Diğer taraftan hazine işlemlerine ilişkin olarak, bankalararası tezgahüstü piyasada yapılan TL ve YP cinsinden işlemler için vade ve tutar limitleri belirlenmiş olup, taşınabilecek maksimum döviz pozisyonu ve işlem türlerine ilişkin limitler bulunmaktadır.

Likidite riskine ilişkin analizler (gap analizi, çekirdek mevduat raporları vb.) günlük bazda yapılarak Ana Ortaklık Banka'nın üst yönetimi ve ilgili birimleri ile paylaşılmaktadır. Ana Ortaklık Banka'nın likidite yönetimine ilişkin politikaları çerçevesinde periyodik olarak stres testleri yapılmaktadır.

Türkiye Halk Bankası A.Ş.

31 Aralık 2022 Tarihinde Sona Eren Hesap Dönemine Ait Konsolide Finansal Tablolara İlişkin Açıklama ve Dipnotlar

(Tutarlar aksi belirtilmedikçe Bin Türk Lirası (TL) olarak ifade edilmiştir.)

Yönetim Kurulu onaylı "Likidite Acil Eylem Planı (LAEP)" kapsamında belirlenen sistemik ve Ana Ortaklık Banka spesifik metrikler ile bu metriklere ilişkin erken uyarı seviyeleri ve limitler günlük bazda takip edilmektedir. LAEP kapsamında, olası likidite stres/krizlerine ilişkin alınacak aksiyonlar ve öncelik sıraları yazılı olarak belirlenmiş, LAEP ve genel olarak likidite riskinin yönetiminden sorumlu Likidite Riski Komitesi oluşturulmuştur.

Ana Ortaklık Banka'nın önemli fon kaynağını oluşturan vadeli mevduatın vade yapısının uzatılması, tasarrufu özendirecek yeni ürünlerin geliştirilmesi ve çekirdek mevduat seviyesinin korunması stratejik bir hedef olarak benimsenmiştir. Pasifin vade yapısının uzatılması kapsamında mevduat dışında uzun vadeli kaynak temini sağlamak amacıyla TL cinsinden tahvil ve bono ihraçlarına ilişkin esas ve limitler belirlenmiştir.

Ana Ortaklık Banka'nın ihtiyaçları doğrultusunda yeni borçlanma imkanlarından faydalanılması, bu çerçevede, uluslararası sermaye piyasalarındaki fiyat/maliyet hareketlerinin yakından takip edilmesi ve şartların uygun olmasına paralel olarak, alternatif fon kaynaklarının değerlendirilmesi sağlanmaktadır. Ana Ortaklık Banka tarafından, gün içi likidite ve kısa vadeli likidite ihtiyaçlarını karşılamak üzere yeterli likidite tamponu bulundurulmaktadır.

Etkin bir teminat yönetimi yapısı tesis edilerek likidite risklerinin azaltılması sağlanmaktadır. Ana Ortaklık Banka'nın yurtiçi organize piyasalardaki (TCMB, BIST ve TAKASBANK) borçlanma üst limitleri, ilgili kurumlar tarafından belirlenen kriterler ve bilanço büyüklükleri kapsamında tahsis edilmekte olup, kullanıma açılan mevcut limitler, Ana Ortaklık Banka'nın anlık veya öngörülen likidite ihtiyaçları doğrultusunda ek teminat yatırmak veya çekmek suretiyle anlık olarak düzenli bir şekilde takip edilerek yönetilmektedir.

BDDK tarafından 21 Mart 2014 tarih, 28948 sayılı Resmi Gazete'de yayımlanan "Bankaların Likidite Karşılama Oranı Hesaplamasına İlişkin Yönetmelik" uyarınca yabancı para (YP) ve toplam (TP+YP) likidite karşılama oranları, yüksek kaliteli likit varlık stokunun net nakit çıkışlarına bölünmesi suretiyle hesaplanmaktadır. Bu kapsamda Ana Ortaklık Banka'nın net nakit çıkışlarını karşılayabilecek düzeyde yüksek kaliteli likit varlık stoku bulundurması ve ilgili oranlara ilişkin yasal sınırlara uyum göstermesi gerekmektedir. İlgili Yönetmelik uyarınca konsolide bazda aylık basit aritmetik ortalama, konsolide olmayan bazda ise haftalık basit aritmetik ortalama alınmak suretiyle hesaplanmaktadır.

2022 yılı dördüncü çeyrek içinde, Ana Ortaklık Banka'nın TL ve YP cinsinden mevduat kazanımı, para piyasalarından sağladığı teminatlı borçlanmalarını azaltmıştır. Teminatlı borçlanmaların azalması ile birlikte, menkul kıymet portföyünün büyümesi teminata verilmeyen serbest menkul kıymetler toplamını artırmış, buna ek olarak TCMB nezdinde tutulan YP ve TL cinsinden varlıkların artışı da yüksek kaliteli likit varlıklar toplamını artırmıştır. Net nakit çıkışlarındaki artış ise, yüksek kaliteli likit varlıklar stoğundaki büyümeye göre hem yabancı para (YP) bazında hem toplam (TP+YP) bazında daha küçük olmuş ve buna bağlı olarak dönem içinde Likidite Karşılama Oranlarında yükseliş gerçekleşmiştir.

Türkiye Halk Bankası A.Ş.

31 Aralık 2022 Tarihinde Sona Eren Hesap Dönemine Ait Konsolide Finansal Tablolara İlişkin Açıklama ve Dipnotlar

(Tutarlar aksi belirtilmedikçe Bin Türk Lirası (TL) olarak ifade edilmiştir.)

Konsolide bazda toplam yüksek kaliteli likit varlıkların %41,74'ü TCMB ve yurtdışı şubelerin bulunduğu merkez bankaları nezdindeki hesaplardan, %55,88'i yüksek kaliteli likit varlık sınıfındaki menkul kıymetlerden, % 2,37'si ise nakit değerlerden oluşmaktadır. Ana Ortaklık Banka'nın temel fon kaynağını mevduatlar oluşturmaktadır. Diğer önemli fon kaynakları ise para piyasalarına borçlar ve ihraç edilen menkul kıymetleri içermektedir.

Türev işlemler likidite pozisyonunu olumsuz etkileyecek seviyede net nakit çıkışı oluşturmamıştır. Türev işlemler ve diğer yükümlülüklerden kaynaklı son 24 aydaki gerçeğe uygun değer değişimleri baz alınarak hesaplanan muhtemel nakit çıkışı 1.807.597 tutarında gerçekleşmiştir.

Ana Ortaklık Banka'nın bağlı ortaklıkları ve yurtdışı şubeleri ile sağlanan likidite transferine engel herhangi bir operasyonel veya yasal kısıtlayıcı faktör bulunmamaktadır. Konsolidasyona tabi bağlı ortakların her biri kendi likidite riskini yönetmekte ve konsolide bazda likidite yeterliliği sağlanmaktadır.

Günlük bazda hesaplanan likidite karşılama oranı ile Ana Ortaklık Banka'nın Likidite Acil Eylem Planı kapsamında belirlenen likidite metriklerine ilişkin erken uyarı seviyeleri ve limitler günlük olarak hesaplanmakta ve bu oranlardaki değişimler Ana Ortaklık Banka'nın Denetim Komitesi, Aktif-Pasif Komitesi ve ilgili iş birimlerine düzenli olarak raporlanmaktadır. Bununla birlikte; likidite durumu ve likidite riskine ilişkin metrikler Ana Ortaklık Banka bünyesinde kurulan Likidite Riski Komitesi tarafından düzenli olarak değerlendirilmektedir.

Cari dönemin üç ayına ilişkin konsolide Likidite Karşılama Oranları aşağıdaki tabloda yer almaktadır.

DÖNEM	YP (%)	TP+YP (%)
Ekim 2022	553.53	161.89
Kasım 2022	610.80	169.76
Aralık 2022	601.07	164.64

Türkiye Halk Bankası A.Ş.

31 Aralık 2022 Tarihinde Sona Eren Hesap Dönemine Ait Konsolide Finansal Tablolara İlişkin Açıklama ve Dipnotlar

(Tutarlar aksi belirtilmedikçe Bin Türk Lirası (TL) olarak ifade edilmiştir.)

Likidite karşılama oranı:

	Dikkate Alınma Oranı Uygulanmamış Toplam Değer [1]		Dikkate Alınma Oranı Uygulanmış Toplam Değer [1]	
Cari Dönem	**TP+YP**	**YP**	**TP+YP**	**YP**
Yüksek kaliteli likit varlıklar				
Yüksek kaliteli likit varlıklar			371.090.566	171.095.004
Nakit Çıkışları				
Gerçek kişi mevduat ve perakende mevduat	454.195.710	214.631.550	42.384.913	21.458.856
İstikrarlı mevduat	60.558.720	42.990	3.021.214	-
Düşük istikrarlı mevduat	393.636.990	214.588.560	39.363.699	21.458.856
Gerçek kişi mevduat ve perakende mevduat dışında kalan teminatsız borçlar	471.195.518	215.077.291	205.358.959	80.194.017
Operasyonel mevduat	101.363.428	81.222.852	25.340.857	20.305.713
Operasyonel olmayan mevduat	344.177.699	128.395.124	161.847.927	54.552.303
Diğer teminatsız borçlar	25.654.391	5.459.315	18.170.175	5.336.001
Teminatlı borçlar			-	-
Diğer nakit çıkışları	11.659.878	2.332.129	9.158.303	2.329.755
Türev yükümlülükler ve teminat tamamlama yükümlülükleri	2.570.020	2.328.173	2.570.020	2.328.173
Yapılandırılmış finansal araçlardan borçlar	211.538	-	211.538	-
Finansal piyasalara olan borçlar için verilen ödeme taahhütleri ile diğer bilanço dışı yükümlülükler	8.878.320	3.956	6.376.745	1.582
Herhangi bir şarta bağlı olmaksızın cayılabilir bilanço dışı diğer yükümlülükler ile sözleşmeye dayalı diğer yükümlülükler	-	-	-	-
Diğer cayılamaz veya şarta bağlı olarak cayılabilir bilanço dışı borçlar	301.551.154	114.560.256	24.903.147	9.961.478
Toplam Nakit Çıkışları			**281.805.322**	**113.944.106**
Nakit Girişleri				
Teminatlı alacaklar	-	-	-	-
Teminatsız alacaklar	91.193.133	18.116.262	56.326.600	14.272.544
Diğer nakit girişleri	1.103.926	83.853.871	1.103.926	83.853.871
Toplam Nakit Girişleri	**92.297.059**	**101.970.133**	**57.430.526**	**98.126.415**
		Üst Sınır Uygulanmış Değerler		
Toplam YKLV Stoku			**371.090.566**	**171.095.004**
Toplam Net Nakit Çıkışları			**224.374.796**	**29.207.539**
Likidite Karşılama Oranı			**%165,38**	**%588,22**

[1] Aylık basit aritmetik ortalama alınmak suretiyle hesaplanan değerlerin son üç ay için hesaplanan basit aritmetik ortalaması.

Türkiye Halk Bankası A.Ş.

31 Aralık 2022 Tarihinde Sona Eren Hesap Dönemine Ait Konsolide Finansal Tablolara İlişkin Açıklama ve Dipnotlar

(Tutarlar aksi belirtilmedikçe Bin Türk Lirası (TL) olarak ifade edilmiştir.)

	Dikkate Alınma Oranı Uygulanmamış Toplam Değer [1]		Dikkate Alınma Oranı Uygulanmış Toplam Değer [1]	
Önceki Dönem	**TP+YP**	**YP**	**TP+YP**	**YP**
Yüksek kaliteli likit varlıklar				
Yüksek kaliteli likit varlıklar			180.246.769	107.378.740
Nakit Çıkışları				
Gerçek kişi mevduat ve perakende mevduat	304.650.470	158.714.980	27.986.033	15.871.498
İstikrarlı mevduat	49.580.280	-	2.479.014	-
Düşük istikrarlı mevduat	255.070.190	158.714.980	25.507.019	15.871.498
Gerçek kişi mevduat ve perakende mevduat dışında kalan teminatsız borçlar	234.283.740	131.261.278	111.296.119	54.173.833
Operasyonel mevduat	46.006.460	24.300.156	11.501.615	6.075.039
Operasyonel olmayan mevduat	169.754.934	103.434.599	82.991.657	44.828.974
Diğer teminatsız borçlar	18.522.346	3.526.523	16.802.847	3.269.820
Teminatlı borçlar			-	-
Diğer nakit çıkışları	10.453.268	6.766.552	7.327.348	4.866.051
Türev yükümlülükler ve teminat tamamlama yükümlülükleri	2.301.774	2.126.378	2.301.774	2.126.378
Yapılandırılmış finansal araçlardan borçlar	147.986	-	147.986	-
Finansal piyasalara olan borçlar için verilen ödeme taahhütleri ile diğer bilanço dışı yükümlülükler	8.003.508	4.640.174	4.877.588	2.739.673
Herhangi bir şarta bağlı olmaksızın cayılabilir bilanço dışı diğer yükümlülükler ile sözleşmeye dayalı diğer yükümlülükler	-	-	-	-
Diğer cayılamaz veya şarta bağlı olarak cayılabilir bilanço dışı borçlar	193.545.849	84.351.707	13.867.294	6.096.304
Toplam Nakit Çıkışları			**160.476.794**	**81.007.686**
Nakit Girişleri				
Teminatlı alacaklar	-	-	-	-
Teminatsız alacaklar	47.814.088	17.366.161	33.311.981	15.486.838
Diğer nakit girişleri	2.205.589	38.143.271	2.205.589	38.143.271
Toplam Nakit Girişleri	**50.019.677**	**55.509.432**	**35.517.570**	**53.630.109**
		Üst Sınır Uygulanmış Değerler		
Toplam YKLV Stoku			**180.246.769**	**107.378.740**
Toplam Net Nakit Çıkışları			**124.959.224**	**28.904.201**
Likidite Karşılama Oranı			**%144,52**	**%418,14**

[1] Aylık basit aritmetik ortalama alınmak suretiyle hesaplanan değerlerin son üç ay için hesaplanan basit aritmetik ortalaması.

Türkiye Halk Bankası A.Ş.

31 Aralık 2022 Tarihinde Sona Eren Hesap Dönemine Ait Konsolide Finansal Tablolara İlişkin Açıklama ve Dipnotlar

(Tutarlar aksi belirtilmedikçe Bin Türk Lirası (TL) olarak ifade edilmiştir.)

1. Aktif ve pasif kalemlerin kalan vadelerine göre gösterimi:

Ana Ortaklık Banka ödemelerin, varlık ve yükümlülükler ile faiz oranlarının uyumlu olup olmadığını günlük ve işlem bazında ölçmekte ve yakından takip etmektedir.

Cari Dönem	Vadesiz	1 Aya Kadar	1-3 Ay	3-12 Ay	1-5 Yıl	5 yıl ve Üzeri	Dağıtılamayan	Toplam
Varlıklar								
Nakit Değerler (Kasa, Efektif Deposu, Yoldaki Paralar, Satın Alınan Çekler) ve Merkez Bankaları	13.645.539	149.341.782	342.848	889.712	-	-	-	164.219.881
Bankalar	6.406.475	2.142.617	135	24.686	80.449	31.737	16.405	8.702.504
Gerçeğe Uygun Değer Farkı Kâr veya Zarara Yansıtılan M.D.	175.283	166.855	53.778	34.053.009	66.995	535	-	34.516.455
Para Piyasalarından Alacaklar	-	25.005	-	-	-	-	-	25.005
Gerçeğe Uygun Değer Farkı Diğer Kapsamlı Gelire Yansıtılan Finansal Varlıklar	-	9.055.182	6.451.899	41.523.959	33.174.843	12.114.233	542.078	102.862.194
Verilen Krediler[4]	1.756.589	84.872.544	58.491.587	269.899.525	319.972.533	112.126.835	19.052.911	866.172.524
İtfa Edilmiş Maliyeti Üzerinden Değerlenen Finansal Varlıklar	-	21.248.775	9.916.722	21.980.311	87.079.530	101.229.921	-	241.455.259
Diğer Varlıklar [2]	1.160.349	3.124.867	3.781.369	2.085.091	5.271.805	1.508.558	(987.111)	15.944.928
Toplam Varlıklar	**23.144.235**	**269.977.627**	**79.038.338**	**370.456.293**	**445.646.155**	**227.011.819**	**18.624.283**	**1.433.898.750**
Yükümlülükler								
Bankalar Mevduatı	92.070.027	29.095.562	14.138.965	82.696	-	-	-	135.387.250
Diğer Mevduat	223.723.436	495.108.879	183.383.390	46.382.448	5.365.012	305.002	-	954.268.167
Diğer Mali Kuruluşlar. Sağl. Fonlar [3]	-	378.199	963.235	2.059.924	4.413.305	9.280.593	-	17.095.256
Para Piyasalarına Borçlar	-	103.264.950	110.585	-	-	1.864.480	-	105.240.015
İhraç Edilen Menkul Değerler	-	2.816.475	8.644.933	1.738.484	130.549	-	-	13.330.441
Muhtelif Borçlar	43.616	13.799.743	339.598	1.488.846	6.234.741	58.410	5.064.333	27.029.287
Diğer Yükümlülükler [1]	340.488	10.937.285	301.404	34.567.776	22.695.008	5.758.746	106.947.627	181.548.334
Toplam Yükümlülükler	**316.177.567**	**655.401.093**	**207.882.110**	**86.320.174**	**38.838.615**	**17.267.231**	**112.011.960**	**1.433.898.750**
Likidite Açığı	**(293.033.332)**	**(385.423.466)**	**(128.843.772)**	**284.136.119**	**406.807.540**	**209.744.588**	**(93.387.677)**	**-**
Net Bilanço Dışı Pozisyonu	**-**	**663.356**	**1.542.405**	**438.100**	**671.791**	**-**	**-**	**3.315.652**
Türev Finansal Araçlardan Alacaklar	-	129.103.012	13.590.693	4.048.663	11.264.053	18.952.720	-	176.959.141
Türev Finansal Araçlardan Borçlar	-	(128.439.656)	(12.048.288)	(3.610.563)	(10.592.262)	(18.952.720)	-	(173.643.489)
Gayrinakdi Krediler	**101.186.193**	**8.326.129**	**32.413.891**	**108.863.398**	**57.123.993**	**14.407.311**	**243.005**	**322.563.920**
Önceki Dönem								
Toplam Varlıklar	17.487.137	168.915.439	48.879.547	210.156.881	316.365.565	152.805.566	17.076.083	931.686.218
Toplam Yükümlülükler	176.543.365	489.077.211	108.791.556	64.216.952	29.989.199	16.338.729	46.729.206	931.686.218
Likidite Açığı	**(159.056.228)**	**(320.161.772)**	**(59.912.009)**	**145.939.929**	**286.376.366**	**136.466.837**	**(29.653.123)**	**-**
Net Bilanço Dışı Pozisyonu	**-**	**7.065.255**	**(65.819)**	**(269.186)**	**(498.930)**	**-**	**-**	**6.231.320**
Türev Finansal Araçlardan Alacaklar	-	70.589.820	6.714.220	4.598.687	3.039.590	18.493.085	-	103.435.402
Türev Finansal Araçlardan Borçlar	-	(63.524.565)	(6.780.039)	(4.867.873)	(3.538.520)	(18.493.085)	-	(97.204.082)
Gayrinakdi Krediler	**56.312.661**	**6.267.027**	**18.625.046**	**73.407.527**	**34.027.593**	**6.514.648**	**151.163**	**195.305.665**

[1] Özkaynaklar diğer yükümlülükler satırının dağıtılamayan kolonunda gösterilmiştir.
[2] Bilançoyu oluşturan aktif hesaplardan maddi ve maddi olmayan duran varlıklar, iştirak ve bağlı ortaklıklar, ayniyat mevcudu, peşin ödenmiş giderler gibi bankacılık faaliyetlerinin sürdürülmesi için gereksinim duyulan, kısa zamanda nakde dönüşme şansı bulunmayan diğer aktif nitelikli hesaplar diğer varlıklar satırının dağıtılamayan kolonda gösterilmiştir.
[3] Diğer mali kuruluşlardan sağlanan fonlar alınan kredileri kapsamaktadır.
[4] Donuk alacaklar dağıtılamayan kolonunda gösterilmiştir.

Türkiye Halk Bankası A.Ş.

31 Aralık 2022 Tarihinde Sona Eren Hesap Dönemine Ait Konsolide Finansal Tablolara İlişkin Açıklama ve Dipnotlar

(Tutarlar aksi belirtilmedikçe Bin Türk Lirası (TL) olarak ifade edilmiştir.)

Türev olmayan finansal yükümlülüklerin sözleşmeye bağlanmış kalan vadelerine göre gösterimi:

Cari Dönem	1 Aya Kadar	1-3 Ay	3-12 Ay	1-5 Yıl	5 Yıldan Fazla	Düzeltmeler [1]	Toplam
Yükümlülükler							
Mevduat	841.247.760	201.613.567	48.029.089	5.435.369	305.217	(6.975.585)	1.089.655.417
Diğer Mali Kuruluşlar. Sağl. Fonlar	378.886	1.035.568	2.334.102	5.806.383	10.536.711	(2.996.394)	17.095.256
Para Piyasalarına Borçlar	103.332.690	130.408	131.786	702.357	2.040.085	(1.097.311)	105.240.015
İhraç Edilen Menkul Değerler	2.938.153	8.838.302	1.754.852	155.120	-	(355.986)	13.330.441
Fonlar	6.866	22.309	72.203	126.174	9.990	-	237.542
Toplam	**947.904.355**	**211.640.154**	**52.322.032**	**12.225.403**	**12.892.003**	**(11.425.276)**	**1.225.558.671**

Önceki Dönem	1 Aya Kadar	1-3 Ay	3-12 Ay	1-5 Yıl	5 Yıldan Fazla	Düzeltmeler [1]	Toplam
Yükümlülükler							
Mevduat	507.717.083	104.085.053	34.517.905	4.436.971	88.011	(3.415.738)	647.429.285
Diğer Mali Kuruluşlar. Sağl. Fonlar	330.575	1.050.528	3.146.542	4.863.531	8.718.217	(510.828)	17.598.565
Para Piyasalarına Borçlar	138.359.868	33.001	687.353	42.599	1.365.850	(453.926)	140.034.745
İhraç Edilen Menkul Değerler	2.042.515	4.490.342	578.924	1.636.759	-	(571.768)	8.176.772
Fonlar	14.403	25.540	71.923	26.675	-	-	138.541
Toplam	**648.464.444**	**109.684.464**	**39.002.647**	**11.006.535**	**10.172.078**	**(4.952.260)**	**813.377.908**

[1] Düzeltmeler kolonu türev olmayan finansal yükümlülüklerin sözleşme uyarınca nakit çıkışları ile defter değerleri arasındaki farkı göstermektedir.

Türkiye Halk Bankası A.Ş.

31 Aralık 2022 Tarihinde Sona Eren Hesap Dönemine Ait Konsolide Finansal Tablolara İlişkin Açıklama ve Dipnotlar

(Tutarlar aksi belirtilmedikçe Bin Türk Lirası (TL) olarak ifade edilmiştir.)

Türev niteliğinde olan finansal varlık ve yükümlülüklerin kalan vadelerine göre gösterimi:

Cari Dönem[1]	1 Aya Kadar	1-3 Ay	3-12 Ay	1-5 Yıl	5 Yıldan Fazla	Toplam
Vadeli Döviz Alım İşlemleri	7.262.313	2.334.291	1.145.948	40.590	-	10.783.142
Vadeli Döviz Satım İşlemleri	4.360.896	1.069.525	1.145.600	40.578	-	6.616.599
Swap Para Alım İşlemleri	100.647.842	8.464.760	2.902.716	932.240	-	112.947.558
Swap Para Satım İşlemleri	122.840.013	9.641.926	2.464.964	260.460	-	135.207.363
Kredi Temerrüt Swap Alım İşlemleri	-	-	-	-	-	-
Kredi Temerrüt Swap Satım İşlemleri	-	-	-	-	-	-
Vadeli Kıymetli Maden Alım	848.727	152.771	-	-	-	1.001.498
Vadeli Kıymetli Maden Satım	3.793.810	1.332.501	-	-	-	5.126.311
Para Alım Opsiyonları	5.394.200	7.084.913	-	-	-	12.479.113
Para Satım Opsiyonları	5.395.779	7.064.049	-	-	-	12.459.828
Swap Faiz Alım İşlemleri	10.000	60.000	-	10.291.226	18.952.718	29.313.944
Swap Faiz Satım İşlemleri	10.000	60.000	-	10.291.226	18.952.718	29.313.944
Futures Para Alım İşlemleri	-	410.850	-	-	-	410.850
Futures Para Satım İşlemleri	-	506.901	-	-	-	506.901
Swap Kıymetli Maden Alış	22.626.349	1.629.045	-	-	-	24.255.394
Swap Kıymetli Maden Satış	-	-	-	-	-	-
Toplam	**273.189.929**	**39.811.532**	**7.659.228**	**21.856.320**	**37.905.436**	**380.422.445**

Önceki Dönem: [2]	1 Aya Kadar	1-3 Ay	3-12 Ay	1-5 Yıl	5 Yıldan Fazla	Toplam
Vadeli Döviz Alım İşlemleri	6.661.532	3.825.069	2.440.822	-	-	12.927.423
Vadeli Döviz Satım İşlemleri	5.827.327	1.550.887	741.433	-	-	8.119.647
Swap Para Alım İşlemleri	43.530.517	33.434	2.308.629	1.486.815	-	47.359.395
Swap Para Satım İşlemleri	58.052.059	1.453.824	1.861.972	498.930	-	61.866.785
Kredi Temerrüt Swap Alım İşlemleri	-	-	-	-	-	-
Kredi Temerrüt Swap Satım İşlemleri	-	-	-	-	-	-
Vadeli Kıymetli Maden Alım	1.539.559	1.122.595	-	-	-	2.662.154
Vadeli Kıymetli Maden Satım	2.427.766	3.409.729	1.739.406	-	-	7.576.901
Para Alım Opsiyonları	1.728.930	345.130	164.617	-	-	2.238.677
Para Satım Opsiyonları	1.728.922	345.130	164.617	-	-	2.238.669
Swap Faiz Alım İşlemleri	10.000	85.000	360.440	3.039.591	18.493.084	21.988.115
Swap Faiz Satım İşlemleri	10.000	85.000	360.440	3.039.591	18.493.084	21.988.115
Swap Kıymetli Maden Alış	19.325.276	1.381.223	-	-	-	20.706.499
Swap Kıymetli Maden Satış	-	-	-	-	-	-
Toplam	**140.841.888**	**13.637.021**	**10.142.376**	**8.064.927**	**36.986.168**	**209.672.380**

[1] 29.819.815 TL döviz alım-satım taahhütleri tabloya dahil edilmiştir.
[2] 9.032.973 TL döviz alım-satım taahhütleri tabloya dahil edilmiştir.

Türkiye Halk Bankası A.Ş.

31 Aralık 2022 Tarihinde Sona Eren Hesap Dönemine Ait Konsolide Finansal Tablolara İlişkin Açıklama ve Dipnotlar

(Tutarlar aksi belirtilmedikçe Bin Türk Lirası (TL) olarak ifade edilmiştir.)

VII. KONSOLİDE KALDIRAÇ ORANINA İLİŞKİN AÇIKLAMALAR

TMS uyarınca düzenlenen konsolide finansal tablolarda yer alan toplam varlık tutarı ile toplam risk tutarının özet karşılaştırma tablosu:

	Cari Dönem	Önceki Dönem
TMS uyarınca düzenlenen konsolide finansal tablolarda yer alan toplam varlık tutarı[1]	1.122.620.437	930.895.006
TMS uyarınca düzenlenen konsolide finansal tablolarda yer alan varlık tutarı ile Bankaların Konsolide Finansal Tablolarının Düzenlenmesine İlişkin Tebliğ kapsamında düzenlenen konsolide finansal tablolarda yer alan varlık tutarı arasındaki fark [1]	(197.719)	(791.212)
Türev finansal araçlar ile kredi türevlerinin Bankaların Konsolide Finansal Tablolarının Düzenlenmesine İlişkin Tebliğ kapsamında düzenlenen konsolide finansal tablolarda yer alan tutarları ile risk tutarları arasındaki fark[2]	150.903.788	83.424.174
Menkul kıymet veya emtia teminatlı finansman işlemlerinin Bankaların Konsolide Finansal Tablolarının Düzenlenmesine İlişkin Tebliğ kapsamında düzenlenen konsolide finansal tablolarda yer alan tutarları ile risk tutarları arasındaki fark[2]	41.811.348	30.891.069
Bilanço dışı işlemlerinin Bankaların Konsolide Finansal Tablolarının Düzenlenmesine İlişkin Tebliğ kapsamında düzenlenen konsolide finansal tablolarda yer alan tutarları ile risk tutarları arasındaki fark[2]	15.758.540	8.480.178
Bankaların Konsolide Finansal Tablolarının Düzenlenmesine İlişkin Tebliğ kapsamında düzenlenen konsolide finansal tablolarda yer alan tutar ile risk tutarı arasındaki diğer farklar	-	-
Toplam risk tutarı	1.800.987.628	1.087.097.539

[1] 30 Haziran 2022 ve 31 Aralık 2021 tarihli dönem sonu bakiyeleri esas alınmıştır.
[2] Tabloda yer alan tutarlar üç aylık ortalamaları ifade etmektedir.

5 Kasım 2013 tarihli ve 28812 sayılı Resmi Gazete'de yayımlanan "Bankaların Kaldıraç Düzeyinin Ölçülmesine ve Değerlendirilmesine İlişkin Yönetmelik" uyarınca hesaplanan kaldıraç oranına ilişkin tablo aşağıda yer almaktadır.

	Cari Dönem [1]	Önceki Dönem [1]
Bilanço içi varlıklar		
1. Bilanço içi varlıklar (türev finansal araçlar ile kredi türevleri hariç, teminatlar dahil)	1.401.429.984	861.562.969
2. Ana sermayeden indirilen varlıklar	(1.107.374)	(836.302)
3. Bilanço içi varlıklara ilişkin toplam risk tutarı (1 ve 2 nci satırların toplamı)	1.400.322.610	860.726.667
Türev Finansal Araçlar ile Kredi Türevleri		
4. Türev finansal araçlar ile kredi türevlerinin yenileme maliyeti	3.067.627	6.112.940
5. Türev finansal araçlar ile kredi türevlerinin potansiyel kredi risk tutarı	2.757.617	1.062.784
6. Türev finansal araçlar ile kredi türevlerine ilişkin toplam risk tutarı (4 ve 5 inci satırların toplamı)	5.825.244	7.175.724
Menkul Kıymet veya Emtia Teminatlı Finansman İşlemleri		
7. Menkul kıymet veya emtia teminatlı finansman işlemlerinin risk tutarı (bilanço içi hariç)	6.132.299	2.908.372
8. Aracılık edilen işlemlerden kaynaklanan risk tutarı	-	-
9. Menkul kıymet veya emtia teminatlı finansman işlemlerine ilişkin toplam risk tutarı (7 ve 8 inci satırların toplamı)	6.132.299	2.908.372
Bilanço Dışı İşlemler		
10. Bilanço dışı işlemlerin brüt nominal tutarı	404.466.015	224.766.954
11. (Krediye dönüştürme oranları ile çarpımdan kaynaklanan düzeltme tutarı)	(15.758.540)	(8.480.178)
12. Bilanço dışı işlemlere ilişkin toplam risk tutarı (10 ve 11 inci satırların toplamı)	388.707.475	216.286.776
Sermaye ve Toplam Risk		
13. Ana sermaye	97.079.431	54.798.407
14. Toplam risk tutarı (3,6,9 ve 12 nci satırların toplamı)	1.800.987.628	1.087.097.539
Kaldıraç Oranı		
15. Kaldıraç oranı	%5,39	%5,04

[1] Tabloda yer alan tutarlar üç aylık ortalamaları ifade etmektedir.

Türkiye Halk Bankası A.Ş.

31 Aralık 2022 Tarihinde Sona Eren Hesap Dönemine Ait Konsolide Finansal Tablolara İlişkin Açıklama ve Dipnotlar

(Tutarlar aksi belirtilmedikçe Bin Türk Lirası (TL) olarak ifade edilmiştir.)

VIII. KONSOLİDE FAALİYET BÖLÜMLEMESİNE İLİŞKİN AÇIKLAMALAR

Grup'un faaliyetleri, kurumsal, ticari, karma bankacılık ile hazine/yatırım bankacılığı başlıkları altında gruplandırılmıştır.

Ana Ortaklık Banka özellikle küçük ve orta boy işletmeler başta olmak üzere tüm sektörlerdeki işletmelere, bunun yanında bireysel nitelikteki gerçek kişilere hizmet sunmaktadır. Bu anlamda Ana Ortaklık Banka'nın hizmet sunduğu alanda bir kısıtlaması bulunmamaktadır.

Ana Ortaklık Banka, bankacılıkta hizmet sunduğu gerçek ve tüzel kişileri, firmalar, bireysel müşteriler ve diğer müşteriler başlıkları altında kategorize etmektedir.

Firmalar, gerçek ve tüzel kişi tacirler ile esnaflardan oluşmaktadır. Firmalar, Ana Ortaklık Banka uygulamasında, kurumsal firmalar, ticari firmalar, girişimci firmalar, küçük işletmeler ve esnaflar şeklinde bölümlenmiştir.

Bireysel müşteriler, Ana Ortaklık Banka uygulamasında bireysel ihtiyaçları hariç, ticari veya mesleki amaçlarla hareket etmeyen gerçek kişilerden oluşmaktadır.

Diğer müşteriler ise yukarıda belirtilen kapsama girmeyen birlikler, odalar, sendikalar, vakıflar, dernekler, apartman yöneticilikleri, okul aile birlikleri ve benzerlerinden oluşmaktadır.

Ana Ortaklık Banka'nın tüm müşterilerine sunduğu hizmetler aşağıda yer almaktadır:

- Mevduat kabulü,
- Nakdi, gayrinakdi her cins ve surette kredi verme işlemleri,
- Nakdi ve kaydi ödeme ve fon transferi işlemleri, muhabir bankacılık veya çek hesaplarının kullanılması dahil her türlü ödeme ve tahsilat işlemleri,
- Çek ve diğer kambiyo senetlerinin iştirası işlemleri,
- Saklama hizmetleri,
- Kredi kartları, banka kartları ve seyahat çekleri gibi ödeme vasıtalarının ihracı ve bunlarla ilgili faaliyetlerin yürütülmesi işlemleri,
- Efektif dahil kambiyo işlemleri; para piyasası araçlarının alım ve satımı; kıymetli maden ve taşların alımı, satımı veya bunların emanete alınması işlemleri,
- Ekonomik ve finansal göstergelere, sermaye piyasası araçlarına, mala, kıymetli madenlere ve dövize dayalı; vadeli işlem sözleşmelerinin, opsiyon sözleşmelerinin, birden fazla türev aracı içeren basit veya karmaşık yapıdaki finansal araçların alımı, satımı ve aracılık işlemleri,
- Başkaları lehine teminat, garanti ve sair yükümlülüklerin üstlenilmesi işlemleri gibi garanti işleri,
- Bankalararası piyasada para alım satımı işlemlerine aracılık,
- Sigorta acenteliği ve bireysel emeklilik aracılık hizmetleri,
- Hazine ve Maliye Bakanlığı ve/veya Merkez Bankası ve kuruluş birlikleri nezdinde oluşturulan bir sözleşme kapsamında üstlenilen yükümlülükler çerçevesinde alım satım işlemlerine ilişkin piyasa yapıcılığı,
- Sermaye piyasası araçlarının alım ve satımı ile geri alım veya tekrar satım taahhüdü işlemleri,
- Sermaye piyasası araçlarının ihraç veya halka arz yoluyla satışına aracılık işlemleri,
- Daha önce ihraç edilmiş olan sermaye piyasası araçlarının aracılık maksadıyla alım satımının yürütülmesi işlemleri.
- Risk yönetim sistemleri ile ilgili teknik destek ve danışmanlık hizmeti sağlanması faaliyeti
- Banka Ortaklıklarına teknik destek ve danışmanlık hizmetlerinin verilmesi
- Portföy yönetim şirketlerinin bireysel portföy yönetimine konu müşteri varlıklarının saklanması konusunda portföy saklama kuruluşu olarak hizmet verilmesi
- Portföy yönetim acenteliği

Hazine işlemleri kapsamında, menkul kıymet alım-satımı, para piyasası işlemleri, spot ve vadeli TL ve döviz alım-satımı, forward, swap, futures ve opsiyon gibi türev işlemler, sendikasyon, seküritizasyon vb. araçlarla orta-uzun vadeli kaynak temini gerçekleştirilmektedir.

Türkiye Halk Bankası A.Ş.

31 Aralık 2022 Tarihinde Sona Eren Hesap Dönemine Ait Konsolide Finansal Tablolara İlişkin Açıklama ve Dipnotlar

(Tutarlar aksi belirtilmedikçe Bin Türk Lirası (TL) olarak ifade edilmiştir.)

"Bankalarca Kamuya Açıklanacak Finansal Tablolar ile Bunlara İlişkin Açıklama ve Dipnotlar Hakkında Tebliğ" çerçevesinde 31 Aralık 2022 tarihi itibarıyla hazırlanan faaliyet bölümlemesine ilişkin bilgiler tablosuna aşağıda yer verilmiştir.

Cari Dönem	Kurumsal / Ticari	Karma	Hazine / Yatırım [1]	Diğer [1]	Toplam
1 Ocak -31 Aralık 2022					
FAALİYET GELİRLERİ/GİDERLERİ					
Faiz Gelirleri	**26.231.967**	**59.003.530**	**69.837.838**	**1.503.746**	**156.577.081**
Kredilerden Alınan Faizler	26.000.171	58.096.815	2.222.063	-	86.319.049
Menkul Kıymetlerden Alınan Faizler	-	866.067	66.806.028	-	67.672.095
Bankalardan Alınan Faizler	-	-	528.733	8.383	537.116
Diğer Faiz Gelirleri	231.796	40.648	281.014	1.495.363	2.048.821
Faiz Giderleri	**26.747.756**	**36.218.862**	**23.030.751**	**459.531**	**86.456.900**
Mevduata Verilen Faizler	26.422.390	35.471.004	2.630.631	-	64.524.025
Kullanılan Kredilere Verilen Faizler	24.009	70.374	304.633	222.994	622.010
Para Piyasası İşlemlerine Ver. Faizler	-	269.111	15.672.137	182.590	16.123.838
İhraç Edilen Menkul Kıymetlere Ver. Faizler	-	-	3.715.519	53.107	3.768.626
Diğer Faiz Giderleri	301.357	408.373	707.831	840	1.418.401
Net Faiz Geliri/(Gideri)	**(515.789)**	**22.784.668**	**46.807.087**	**1.044.215**	**70.120.181**
Net Ücret ve Komisyon Gelirleri	2.685.153	4.933.816	1.729.770	23.623	9.372.362
Ticari Kar/(Zarar) (Net)	37.893	6.063.174	(11.865.486)	12.383	(5.752.036)
Temettü Gelirleri	-	-	54.260	-	54.260
Diğer Gelirler	822.708	1.203.463	1.857.679	138.730	4.022.580
Beklenen Zarar Karşılıkları Giderleri	1.688.139	2.998.944	32.379.032	94.495	37.160.610
Diğer Giderler	1.462.794	8.517.751	9.332.205	188.161	19.500.911
Vergi Öncesi Kar	**(120.968)**	**23.468.426**	**(3.127.927)**	**936.295**	**21.155.826**
Vergi Karşılığı	-	-	(5.554.380)	(130.143)	(5.684.523)
Net Dönem Karı	**(120.968)**	**23.468.426**	**(8.682.307)**	**806.152**	**15.471.303**
BÖLÜM VARLIKLARI					
31 Aralık 2022					
Menkul Kıymetler[2]	-	17.824.827	360.975.678	628	378.801.133
Türev Finansal Varlıklar	-	250.665	2.984.005	-	3.234.670
Bankalar ve Para Piyasalarından Alacaklar[2]	-	427.159	8.188.383	105.703	8.721.245
İştirakler ve Bağlı Ortaklıklar (Net)	-	-	1.687.204	-	1.687.204
Krediler[2]	284.922.174	497.341.919	30.247.190	-	812.511.283
Diğer Aktifler[2]	3.723.562	12.657.863	199.781.771	12.780.019	228.943.215
TOPLAM VARLIKLAR	**288.645.736**	**528.502.433**	**603.864.231**	**12.886.350**	**1.433.898.750**
BÖLÜM YÜKÜMLÜLÜKLERİ					
31 Aralık 2022					
Mevduat	361.738.703	585.394.896	142.521.818	-	1.089.655.417
Türev Finansal Yükümlülükler	-	301.279	521.073	-	822.352
Para Piyasasına Borçlar	-	7.585.020	96.159.760	1.495.235	105.240.015
Alınan Krediler	395.181	589.094	15.182.741	928.240	17.095.256
İhraç Edilen Menkul Kıymetler	-	-	9.723.707	3.606.734	13.330.441
Diğer Yükümlülükler	8.287.920	16.366.361	76.494.973	371.568	101.520.822
Karşılıklar ve Vergi Borcu	342.318	535.444	17.840.773	88.834	18.807.369
Özkaynaklar	3.424.863	26.027.659	56.650.823	1.323.733	87.427.078
TOPLAM YÜKÜMLÜLÜKLER	**374.188.985**	**636.799.753**	**415.095.668**	**7.814.344**	**1.433.898.750**
BİLANÇO DIŞI YÜKÜMLÜLÜKLER					
31 Aralık 2022					
Garanti ve Kefaletler	158.431.430	117.125.931	47.006.559	-	322.563.920
Taahhütler	1.420.003	32.386.264	85.053.259	4.943	118.864.469
Türev Finansal İşlemler	-	35.087.036	315.515.594	-	350.602.630
TOPLAM BİLANÇO DIŞI YÜKÜMLÜLÜKLER	**159.851.433**	**184.599.231**	**447.575.412**	**4.943**	**792.031.019**

[1] Genel Müdürlük işlemlerinden kaynaklanan tutarlar ile Halk Yatırım Menkul Değerler AŞ., Halk Gayrimenkul Yatırım Ortaklığı AŞ, Halk Banka A.D. Beograd ve Halk Banka A.D., Skopje'nin bakiyeleri Hazine kolonunda, Halk Finansal Kiralama AŞ., Halk Faktoring AŞ ve Halk Varlık Kiralama AŞ'nin faaliyetleri ise Diğer kolonunda gösterilmiştir.
[2] TFRS 9 Beklenen Zarar Karşılıkları ilgili satırlar içerisinde gösterilmiştir.

Türkiye Halk Bankası A.Ş.

31 Aralık 2022 Tarihinde Sona Eren Hesap Dönemine Ait Konsolide Finansal Tablolara İlişkin Açıklama ve Dipnotlar

(Tutarlar aksi belirtilmedikçe Bin Türk Lirası (TL) olarak ifade edilmiştir.)

Önceki Dönem	Kurumsal / Ticari	Karma	Hazine / Yatırım [1]	Diğer [1]	Toplam
1 Ocak -31 Aralık 2021					
FAALİYET GELİRLERİ/GİDERLERİ					
Faiz Gelirleri	**15.819.162**	**38.342.805**	**29.912.378**	**746.506**	**84.820.851**
Kredilerden Alınan Faizler	*15.647.171*	*38.083.916*	*846.646*	*-*	*54.577.733*
Menkul Kıymetlerden Alınan Faizler	*-*	*232.578*	*27.627.998*	*-*	*27.860.576*
Bankalardan Alınan Faizler	*-*	*-*	*1.276.051*	*7.949*	*1.284.000*
Diğer Faiz Gelirleri	*171.991*	*26.311*	*161.683*	*738.557*	*1.098.542*
Faiz Giderleri	**15.536.256**	**24.415.122**	**23.823.283**	**304.477**	**64.079.138**
Mevduata Verilen Faizler	*15.490.835*	*23.901.163*	*2.675.455*	*-*	*42.067.453*
Kullanılan Kredilere Verilen Faizler	*18.839*	*70.226*	*149.042*	*147.171*	*385.278*
Para Piyasası İşlemlerine Ver. Faizler	*-*	*55.063*	*17.564.511*	*124.361*	*17.743.935*
İhraç Edilen Menkul Kıymetlere Ver. Faizler	*-*	*-*	*3.267.509*	*32.588*	*3.300.097*
Diğer Faiz Giderleri	*26.582*	*388.670*	*166.766*	*357*	*582.375*
Net Faiz Geliri	**282.906**	**13.927.683**	**6.089.095**	**442.029**	**20.741.713**
Net Ücret ve Komisyon Gelirleri	1.291.317	2.417.278	816.935	(1.409)	4.524.121
Ticari Kar/Zarar (Net)	22.916	7.038.059	(14.425.307)	61.463	(7.302.869)
Temettü Gelirleri	-	-	4.051	-	4.051
Diğer Gelirler	1.923.901	1.098.521	3.546.767	93.164	6.662.353
Beklenen Zarar Karşılıkları	611.460	1.484.600	9.900.322	125.462	12.121.844
Diğer Giderler	391.184	4.853.884	5.304.780	74.728	10.624.576
Vergi Öncesi Kar	**2.518.396**	**18.143.057**	**(19.173.561)**	**395.057**	**1.882.949**
Vergi Karşılığı	-	-	23.028	(61.519)	(38.491)
Net Dönem Karı	**2.518.396**	**18.143.057**	**(19.150.533)**	**333.538**	**1.844.458**
BÖLÜM VARLIKLARI					
31 Aralık 2021					
Menkul Kıymetler[2]	-	4.994.370	222.351.776	628	227.346.774
Türev Finansal Varlıklar	-	447.113	8.541.782	-	8.988.895
Bankalar ve Para Piyasalarından Alacaklar[2]	-	287.484	4.196.188	55.854	4.539.526
İştirakler ve Bağlı Ortaklıklar (Net)	-	-	1.195.858	-	1.195.858
Krediler[2]	192.127.215	321.749.042	21.058.059	-	534.934.316
Diğer Aktifler[2]	3.472.032	4.900.834	139.117.296	7.190.687	154.680.849
TOPLAM VARLIKLAR	**195.599.247**	**332.378.843**	**396.460.959**	**7.247.169**	**931.686.218**
BÖLÜM YÜKÜMLÜLÜKLERİ					
31 Aralık 2021					
Mevduat	192.292.442	383.390.584	71.746.259	-	647.429.285
Türev Finansal Yükümlülükler	-	316.628	2.153.809	-	2.470.437
Para Piyasasına Borçlar	-	2.644.672	136.575.505	814.568	140.034.745
Alınan Krediler	521.718	1.141.076	13.987.319	1.948.452	17.598.565
İhraç Edilen Menkul Kıymetler	-	-	6.413.302	1.763.470	8.176.772
Diğer Yükümlülükler	3.556.364	9.148.230	54.236.086	359.353	67.300.033
Karşılıklar ve Vergi Borcu	178.534	368.158	4.057.125	61.193	4.665.010
Özkaynaklar	6.132.788	19.601.597	17.577.345	699.641	44.011.371
TOPLAM YÜKÜMLÜLÜKLER	**202.681.846**	**416.610.945**	**306.746.750**	**5.646.677**	**931.686.218**
BİLANÇO DIŞI YÜKÜMLÜLÜKLER					
31 Aralık 2021					
Garanti ve Kefaletler	99.533.601	59.372.678	36.399.386	-	195.305.665
Taahhütler	932.320	15.722.466	38.999.863	1.894	55.656.543
Türev Finansal İşlemler	-	24.817.046	175.822.438	-	200.639.484
TOPLAM BİLANÇO DIŞI YÜKÜMLÜLÜKLER	**100.465.921**	**99.912.190**	**251.221.687**	**1.894**	**451.601.692**

[1] Genel Müdürlük işlemlerinden kaynaklanan tutarlar ile Halk Yatırım Menkul Değerler AŞ., Halk Gayrimenkul Yatırım Ortaklığı AŞ, Halk Banka A.D. Beograd ve Halk Banka A.D., Skopje'nin bakiyeleri Hazine kolonunda, Halk Finansal Kiralama AŞ., Halk Faktoring AŞ ve Halk Varlık Kiralama AŞ'nin faaliyetleri ise Diğer kolonunda gösterilmiştir.
[2] TFRS 9 Beklenen Zarar Karşılıkları ilgili satırlar içerisinde gösterilmiştir.

Türkiye Halk Bankası A.Ş.

31 Aralık 2022 Tarihinde Sona Eren Hesap Dönemine Ait Konsolide Finansal Tablolara İlişkin Açıklama ve Dipnotlar

(Tutarlar aksi belirtilmedikçe Bin Türk Lirası (TL) olarak ifade edilmiştir.)

IX. FİNANSAL VARLIK VE YÜKÜMLÜLÜKLERİN GERÇEĞE UYGUN DEĞERİ İLE GÖSTERİLMESİNE İLİŞKİN AÇIKLAMALAR

	Cari Dönem		Önceki Dönem	
	Defter Değeri	Gerçeğe Uygun Değer	Defter Değeri	Gerçeğe Uygun Değer
Finansal Varlıklar	**1.371.123.616**	**1.384.331.244**	**877.708.986**	**842.947.609**
Nakit Değerler ve Merkez Bankası	164.219.881	164.219.881	126.029.567	126.029.567
Gerçeğe Uygun D. Farkı K/Z'a Yansıtılan FV[3] [4]	214.435	214.435	84.276	84.276
Bankalar	8.702.504	8.653.187	4.540.453	4.540.067
Para Piyasalarından Alacaklar	25.005	25.005	1.001	1.001
Gerçeğe Uygun Değer Farkı Diğer Kapsamlı Gelire Yansıtılan Finansal Varlıklar [1]	100.232.132	100.232.132	66.919.835	66.919.835
İtfa Edilmiş Maliyeti ile Ölçülen Finansal Varlıklar	241.455.259	263.082.145	133.178.664	109.974.846
Verilen Krediler [2]	847.119.613	838.749.672	540.870.326	529.313.153
Kiralama İşlemlerinden Alacaklar (Net)	5.547.035	5.547.035	4.389.595	4.389.595
Faktoring Alacakları	3.607.752	3.607.752	1.695.269	1.695.269
Finansal Borçlar	**1.254.691.930**	**1.249.461.208**	**829.185.944**	**827.670.247**
Bankalar Mevduatı	135.387.250	135.270.655	64.054.408	63.975.310
Diğer Mevduat	954.268.167	949.101.524	583.374.877	581.679.000
Türev Finansal Yükümlülükler	822.352	822.352	2.470.437	2.470.437
Diğer Mali Kuruluşlardan Sağlanan Fonlar	17.095.256	17.508.277	17.598.565	17.852.088
Para Piyasalarına Borçlar	105.240.015	105.236.717	140.034.745	140.038.714
İhraç Edilen Menkul Değerler	13.330.441	12.973.234	8.176.772	8.178.558
Muhtelif Borçlar	27.029.287	27.029.287	12.419.305	12.419.305
Kiralama İşlemlerinden Borçlar	1.519.162	1.519.162	1.056.835	1.056.835

[1] 31 Aralık 2022 tarihi itibarıyla, gerçeğe uygun değer farkı diğer kapsamlı gelire yansıtılan finansal varlıklar içerisinde 2.630.062 TL (31 Aralık 2021: 2.016.889 TL) tutarında "borsaya kote edilmeyen menkul değerler" dahil edilmemiştir.
[2] Takipteki krediler dahil edilmemiştir.
[3] 31 Aralık 2022 tarihi itibarıyla, gerçeğe uygun değer farkı k/z'a yansıtılan finansal varlıklar içerisinde, piyasa fiyatı ile değerlenmeyen 354.023 TL (31 Aralık 2021: 294.710 TL) tutarındaki menkul kıymetler dahil edilmemiştir.
[4] 31 Aralık 2022 tarihi itibarıyla, gerçeğe uygun değer farkı k/z'a yansıtılan finansal varlıklar içerisinde 33.947.997 TL (31 Aralık 2021: 24.869.108 TL) tutarında ödünç menkul kıymetler tabloya dahil edilmemiştir.

Finansal tablolarda gerçeğe uygun değerleri dışındaki değerleriyle taşınan finansal araçların gerçeğe uygun değer hesaplamasında kullanılan metot ve varsayımlar;

• İtfa edilmiş maliyeti üzerinden değerlenen finansal varlıkların gerçeğe uygun değeri piyasa fiyatları veya bu fiyatın tespit edilemediği durumlarda, faiz, vade ve benzeri diğer koşullar bakımından aynı nitelikli itfaya tabi diğer menkul değerler için olan kote edilmiş piyasa fiyatları baz alınarak saptanmaktadır.
• Para piyasasından alacaklar, bankalar, verilen krediler, mevduat, diğer mali kuruluşlardan sağlanan fonlar ve muhtemel borçlar için gerçeğe uygun değer hesaplamasında bilanço tarihi itibari ile geçerli faiz oranları kullanılmıştır.

Türkiye Halk Bankası A.Ş.

31 Aralık 2022 Tarihinde Sona Eren Hesap Dönemine Ait Konsolide Finansal Tablolara İlişkin Açıklama ve Dipnotlar

(Tutarlar aksi belirtilmedikçe Bin Türk Lirası (TL) olarak ifade edilmiştir.)

Gerçeğe uygun değer ile ölçüme ilişkin sınıflandırma

"TFRS 7 – Finansal Araçlar: Açıklama" standardı finansal tablolarda gerçeğe uygun değerleri üzerinden ölçülerek gösterilen finansal araçların gerçeğe uygun değerlerinin belirlenmesinde kullanılan verilerin önemini yansıtan bir sıra dahilinde sınıflandırılarak gösterilmesini gerektirmektedir. Bu sınıflandırma esas olarak söz konusu verilerin gözlemlenebilir nitelikte olup olmamasına dayanmaktadır. Gözlemlenebilir nitelikteki veriler, bağımsız kaynaklardan edinilen piyasa verilerinin kullanılması; gözlemlenebilir nitelikte olmayan veriler ise Ana Ortaklık Banka'nın piyasa tahmin ve varsayımlarının kullanılması anlamına gelmektedir. Bu şekilde bir ayrım, genel olarak aşağıdaki sınıflamaları ortaya çıkarmaktadır.

Birinci seviye: Finansal varlık ve yükümlülükler, birbirinin aynı varlık ve yükümlülükler için aktif piyasada işlem gören borsa fiyatlarından değerlenmektedir.

İkinci seviye: Finansal varlık ve yükümlülükler, ilgili varlık ya da yükümlülüğün birinci seviyede belirtilen borsa fiyatından başka doğrudan ya da dolaylı olarak piyasada gözlenebilen fiyatının bulunmasında kullanılan girdilerden değerlenmektedir.

Üçüncü seviye: Finansal varlık ve yükümlülükler, varlık ya da yükümlülüğün gerçeğe uygun değerinin bulunmasında kullanılan piyasada gözlenebilir bir veriye dayanmayan girdilerden değerlenmektedir.

Sınıflandırma, kullanılabilir olması durumunda gözlemlenebilir nitelikteki piyasa verilerinin kullanılmasını gerektirmektedir.

Bu çerçevede gerçeğe uygun değerleri üzerinden ölçülen finansal varlık ve yükümlülüklerin gerçeğe uygun değer sınıflandırması aşağıdaki gibidir:

Cari Dönem	1. Seviye	2. Seviye	3. Seviye	Toplam
Gerçeğe uygun değeri ile gösterilen finansal varlıklar:				
Gerçeğe Uygun Değer Farkı Kâr Zarara Yansıtılan Finansal Varlıklar [2] [4]	214.435	-	-	214.435
Türev Finansal Varlıklar	-	3.234.670	-	3.234.670
Gerçeğe Uygun Değer Farkı Diğer Kapsamlı Gelire Yansıtılan Finansal Varlıklar [1]	100.232.132	-	-	100.232.132
Bağlı Ortaklıklar	-	-	100.345	100.345
İştirakler [3]	-	-	1.373.880	1.373.880
Toplam Finansal Varlıklar	**100.446.567**	**3.234.670**	**1.474.225**	**105.155.462**
Gerçeğe uygun değeri ile gösterilen finansal yükümlülükler:				
Türev Finansal Yükümlülükler	-	822.352	-	822.352
Toplam Finansal Yükümlülükler	**-**	**822.352**	**-**	**822.352**

[1] 31 Aralık 2022 tarihi itibarıyla, Gerçeğe Uygun Değer Farkı Diğer Kapsamlı Gelire Yansıtılan Finansal Varlıklar içerisinde, 2.630.062 TL tutarında "borsaya kote edilmeyen menkul değerler" dahil edilmemiştir.
[2] 31 Aralık 2022 tarihi itibarıyla, Gerçeğe Uygun Değer Farkı Kâr Zarara Yansıtılan Finansal Varlıklar içerisinde, piyasa fiyatı ile değerlenmeyen 354.023 TL tutarındaki menkul kıymetler dahil edilmemiştir.
[3] Finansal tablolarda maliyet bedelleri ile gösterilen Ana Ortaklık Banka'nın iştiraklerinden Kobi Girişim Sermayesi Yatırım Ortaklığı A.Ş. (71.349 TL), Bileşim Finansal Teknolojiler ve Ödeme Sis. AŞ (127.982 TL), Kredi Kayıt Bürosu AŞ. (2.516 TL) ve Yıldız Tekno Girişim Sermayesi Yatırım Ortaklığı AŞ'nin (11.132 TL) gerçeğe uygun değerleri bulunmadığından tabloya dahil edilmemiştir.
[4] 31 Aralık 2022 tarihi itibarıyla, Gerçeğe Uygun Değer Farkı Kâr Zarara Yansıtılan Finansal Varlıklar içerisinde 33.947.997 TL tutarında ödünç menkul kıymetler tabloya dahil edilmemiştir.

Türkiye Halk Bankası A.Ş.

31 Aralık 2022 Tarihinde Sona Eren Hesap Dönemine Ait Konsolide Finansal Tablolara İlişkin Açıklama ve Dipnotlar

(Tutarlar aksi belirtilmedikçe Bin Türk Lirası (TL) olarak ifade edilmiştir.)

Önceki Dönem	1. Seviye	2. Seviye	3. Seviye	Toplam
Gerçeğe uygun değeri ile gösterilen finansal varlıklar:				
Gerçeğe Uygun Değer Farkı Kâr Zarara Yansıtılan Finansal Varlıklar [2] [4]	84.276	-	-	84.276
Türev Finansal Varlıklar	-	8.988.895	-	8.988.895
Gerçeğe Uygun Değer Farkı Diğer Kapsamlı Gelire Yansıtılan Finansal Varlıklar [1]	66.919.835	-	-	66.919.835
Bağlı Ortaklıklar	-	-	-	-
İştirakler [3]	-	-	1.108.396	1.108.396
Toplam Finansal Varlıklar	**67.004.111**	**8.988.895**	**1.108.396**	**77.101.402**
Gerçeğe uygun değeri ile gösterilen finansal yükümlülükler:				
Türev Finansal Yükümlülükler	-	2.470.437	-	2.470.437
Toplam Finansal Yükümlülükler	**-**	**2.470.437**	**-**	**2.470.437**

[1] Gerçeğe Uygun Değer Farkı Diğer Kapsamlı Gelire Yansıtılan Finansal Varlıklar içerisinde, 2.016.889 TL tutarında "borsaya kote edilmeyen menkul değerler" dahil edilmemiştir.
[2] Gerçeğe Uygun Değer Farkı Kâr Zarara Yansıtılan Finansal Varlıklar içerisinde, piyasa fiyatı ile değerlenmeyen 294.710 TL tutarındaki menkul kıymetler dahil edilmemiştir.
[3] Finansal tablolarda maliyet bedelleri ile gösterilen Ana Ortaklık Banka'nın iştiraklerinden Kobi Girişim Sermayesi Yatırım Ortaklığı A.Ş.'nin (20.907 TL), Bileşim Finansal Teknolojiler ve Ödeme Sis. A.Ş.'nin (62.989 TL), Kredi Kayıt Bürosu A.Ş.'nin (2.516 TL) ve Platform Ödeme Hizmetleri ve Elektronik Para A.Ş.'in (1.050 TL) gerçeğe uygun değeri bulunmadığından tabloya dahil edilmemiştir.
[4] Gerçeğe Uygun Değer Farkı Kâr Zarara Yansıtılan Finansal Varlıklar içerisinde 24.869.108 TL tutarında ödünç menkul kıymetler tabloya dahil edilmemiştir.

Üçüncü seviyede yer alan finansal varlıkların hareket tablosu aşağıdaki gibidir:

	Cari Dönem
Dönem Başındaki Değer	1.108.396
Yıl İçindeki Alımlar	99.295
Bedelsiz Edinilen Hisse Senetleri	-
Değerleme Farkı	265.484
Transferler	1.050
Satışlar	-
Dönem Sonu Toplamı	**1.474.225**

	Önceki Dönem
Dönem Başındaki Değer	681.339
Yıl İçindeki Alımlar	-
Bedelsiz Edinilen Hisse Senetleri	-
Değerleme Farkı	427.057
Transferler	-
Satışlar	-
Dönem Sonu Toplamı	**1.108.396**

Türkiye Halk Bankası A.Ş.

31 Aralık 2022 Tarihinde Sona Eren Hesap Dönemine Ait Konsolide Finansal Tablolara İlişkin Açıklama ve Dipnotlar

(Tutarlar aksi belirtilmedikçe Bin Türk Lirası (TL) olarak ifade edilmiştir.)

X. BAŞKALARININ NAM VE HESABINA YAPILAN İŞLEMLER, İNANCA DAYALI İŞLEMLERE İLİŞKİN AÇIKLAMALAR

Ana Ortaklık Banka tarafından müşteri hesabına ihaleden alım işlemleri yapılmakta, saklama, yönetim ve danışmanlık hizmetleri verilmektedir.

Grup inanca dayalı işlem sözleşmeleri yapmamaktadır.

XI. RİSK YÖNETİMİ VE RİSK AĞIRLIKLI TUTARLARA İLİŞKİN GENEL AÇIKLAMALAR

Risk yönetimine ilişkin açıklamalar:

Ana Ortaklık Banka'nın iş modeli, Ana Ortaklık Banka'nın tüm birimlerini içeren kapsamlı bir risk profili yaratmaktadır. Risk profilinin anahtar unsurunu ise kredi riski oluşturmaktadır. Ana Ortaklık Banka, maruz kaldığı kredi ve diğer riskler için Yönetim Kurulu tarafından onaylanmış risk iştahı ve kapasitesi çerçevesinde belirlediği risk yönetimi politika ve prosedürlerini etkin bir şekilde uygulamaktadır. Ana Ortaklık Bankanın stratejik hedefleri ile de doğrudan ilişkili olan risk iştahı ve kapasitesi yasal oranlar ile sınırlandırılmış ve bu suretle Ana Ortaklık Banka risk iştahını risk kapasitesiyle ilişkilendirmiştir.

Ana Ortaklık Banka'nın iç sistemler organizasyon yapısını, Teftiş Kurulu Başkanlığı ile İç Sistemler Grup Başkanlığı altında, İç Kontrol Daire Başkanlığı, Risk Yönetimi Daire Başkanlığı ve Uyum Daire Başkanlığı oluşturmaktadır. Teftiş Kurulu Başkanlığı ile İç Sistemler Grup Başkanlığı 11 Temmuz 2014 tarih, 29057 sayılı Resmi Gazete'de yayımlanan Bankaların İç Sistemleri ve İçsel Sermaye Yeterliliği Değerlendirme Süreci Hakkında Yönetmelik uyarınca Denetim Komitesi aracılığıyla Yönetim Kuruluna bağlı olarak faaliyetlerini yürütmektedirler.

İç sistemler yapısı, Ana Ortaklık Banka'nın maruz kaldığı riskleri tanımlamak suretiyle risk düzeyini belirlemektedir. İç sistemler kapsamındaki bir diğer birim olan Uyum Daire Başkanlığı ise Ana Ortaklık Banka faaliyetlerinin MASAK ve Suç Gelirlerinin Aklanması ve Terörün Finansmanının Önlenmesine ilişkin mevzuata uyum fonksiyonunu ifa etmektedir.

Bu doğrultuda, ilgili birimler görev alanları ile sınırlı olmak suretiyle risklerin izlenmesi, kontrol edilmesi ve raporlanmasından sorumludur. İç sistemler dışında kalan üst düzey yönetim kendi görev alanları ile ilgili olarak Ana Ortaklık Bankanın maruz kaldığı risklerden dolayı doğrudan Yönetim Kuruluna karşı sorumludur.

Ana Ortaklık Banka, risk kültürünün yaygınlaştırılması ve uygulanması için bilgi teknolojilerini ve eğitim dokümanlarını tüm personelin erişimine açık ve etkin bir şekilde kullanmakta olup yüz yüze ve e-eğitimler ile personelin gelişimine destek olmaktadır. Ayrıca tüm personele Ana Ortaklık Bankanın maruz kaldığı risklere ilişkin e-posta vb. iletişim araçları ile düzenli olarak bilgilendirme yapılmakta ve farkındalık yaratılmaktadır.

Risk ölçüm sistemleri, risklerin yasal mevzuat uyarınca belirlenmesi, izlenmesi ve raporlanması amacıyla kabul görmüş risk modelleri ve iş akışları üzerine kurulmuştur. Kredi, piyasa, operasyonel, karşı taraf kredi vb. risk grupları için uluslararası standartlara uygun metot ve yazılımlar kullanılmaktadır.

Türkiye Halk Bankası A.Ş.

31 Aralık 2022 Tarihinde Sona Eren Hesap Dönemine Ait Konsolide Finansal Tablolara İlişkin Açıklama ve Dipnotlar

(Tutarlar aksi belirtilmedikçe Bin Türk Lirası (TL) olarak ifade edilmiştir.)

Risk yönetimi faaliyetleri kapsamında Ana Ortaklık Bankanın maruz kaldığı risklerin daha etkin yönetilmesi, bunlara ilişkin karar alma süreçlerinin desteklenmesi, yeni strateji ve politikalar oluşturulması amacıyla Yönetim Kuruluna, üst yönetime, Aktif-Pasif ve Denetim Komiteleri başta olmak üzere ilgili komitelere ilgili birimlerce düzenli olarak raporlama ve sunumlar yapılmaktadır.

Ana Ortaklık Banka, İçsel Sermaye Yeterliliği Değerlendirme Süreci (İSEDES) uyarınca belirlenen stres testlerini uygulamak suretiyle BDDK'ya raporlamaktadır. Yanı sıra, maruz kalınan risklerin ve makroekonomik koşulların dikkate alınması suretiyle oluşturulan senaryolar doğrultusunda stres testleri gerçekleştirilmektedir. Muhtelif risk faktörlerine şok verilmesi suretiyle yapılan testlerde uygulanan şokun, risk ağırlıklı varlıklar, özkaynaklar ve sermaye yeterlilik rasyosu üzerindeki sonuçları gözlenmektedir.

Ana Ortaklık Banka, iş modelinden kaynaklanan risklerin yönetimi ve azaltılmasına ilişkin süreçleri yakından takip ederek etkinliğini ve verimliliğini izlemektedir. Ana Ortaklık Banka, bu süreçlere ilişkin belirlediği stratejileri mevcut koşullar paralelinde düzenli olarak revize etmekte ve politikalar belirlemektedir.

Risk ağırlıklı tutarlara genel bakış(*):

		Risk Ağırlıklı Tutarlar		Asgari sermaye yükümlülüğü	
		Cari Dönem	Önceki Dönem	Cari Dönem	Önceki Dönem
1	Kredi riski(karşı taraf kredi riski hariç) (**)	786.720.694	457.884.181	62.937.656	36.630.734
2	Standart yaklaşım	786.720.694	457.884.181	62.937.656	36.630.734
3	İçsel derecelendirmeye dayalı yaklaşım	-	-	-	-
4	Karşı taraf kredi riski (**)	8.071.010	4.597.834	645.681	367.827
5	Karşı taraf kredi riski için standart yaklaşım	8.071.010	4.597.834	645.681	367.827
6	İçsel model yöntemi	-	-	-	-
7	Basit risk ağırlığı yaklaşımı veya içsel modeller yaklaşımında bankacılık hesabındaki hisse senedi pozisyonları	-	-	-	-
8	KYK'ya yapılan yatırımlar-içerik yöntemi	-	-	-	-
9	KYK'ya yapılan yatırımlar-izahname yöntemi	-	-	-	-
10	KYK'ya yapılan yatırımlar-%1250 risk ağırlığı yöntemi	-	-	-	-
11	Takas riski	-	-	-	-
12	Bankacılık hesaplarındaki menkul kıymetleştirme pozisyonları	-	-	-	-
13	İDD derecelendirmeye dayalı yaklaşım	-	-	-	-
14	İDD denetim otoritesi formülü yaklaşımı	-	-	-	-
15	Standart basitleştirilmiş denetim otoritesi formülü yaklaşımı	-	-	-	-
16	Piyasa riski	32.488.100	13.829.113	2.599.048	1.106.329
17	Standart yaklaşım	32.488.100	13.829.113	2.599.048	1.106.329
18	İçsel model yaklaşımları	-	-	-	-
19	Operasyonel risk	29.467.236	25.961.517	2.357.379	2.076.921
20	Temel gösterge yaklaşımı	29.467.236	25.961.517	2.357.379	2.076.921
21	Standart yaklaşım	-	-	-	-
22	İleri ölçüm yaklaşımı	-	-	-	-
23	Özkaynaklardan indirim eşiklerinin altındaki tutarlar (%250 risk ağırlığına tabi)	3.108.851	2.098.107	248.708	167.849
24	En düşük değer ayarlamaları	-	-	-	-
25	**Toplam (1+4+7+8+9+10+11+12+16+19+23+24)**	**859.855.891**	**504.370.752**	**68.788.472**	**40.349.660**

(*) Özkaynaklardan indirim eşiklerinin altındaki tutarlar kredi riski standart yaklaşım RAV tutarından indirilmiştir.
(**) BDDK tarafından yayımlanan 28 Nisan 2022 tarihli Kurul Kararı'na istinaden kredi riskine esas tutar hesaplamasında 31 Aralık 2021 tarihine ait Merkez Bankası döviz alış kurları kullanılmıştır.

Türkiye Halk Bankası A.Ş.

31 Aralık 2022 Tarihinde Sona Eren Hesap Dönemine Ait Konsolide Finansal Tablolara İlişkin Açıklama ve Dipnotlar

(Tutarlar aksi belirtilmedikçe Bin Türk Lirası (TL) olarak ifade edilmiştir.)

Muhasebesel konsolidasyon ve yasal konsolidasyon kapsamı arasındaki farklar ve eşleştirme*:

	Kalemlerin TMS uyarınca değerlenmiş tutarı					
Varlıklar	Yasal konsolidasyon kapsamındaki TMS uyarınca değerlenmiş tutar	Kredi riskine tabi	Karşı taraf kredi riskine tabi	Menkul kıymetleştirme pozisyonları	Piyasa r iskine tabi	Sermaye yükümlülüğüne tabi olmayan veya sermayeden indirilen
Nakit değerler ve merkez bankası	164.199.016	164.199.016	-	-	-	-
Türev finansal varlıklar	3.234.670	-	3.234.670	-	172.742	-
Gerçeğe uygun değer farkı kar/zarara yansıtılan olarak sınıflandırılan finansal varlıklar	34.516.455	144.824	-	-	3.993	34.367.638
Bankalar	8.696.239	8.696.239	-	-	-	-
Para piyasalarından alacaklar	25.005	-	25.005	-	-	-
Gerçeğe uygun değer farkı diğer kaps. gelire yans. finansal varlıklar (net)	102.862.194	72.249.173	-	-	30.613.021	-
Krediler	812.511.283	812.379.923	-	-	-	131.360
Faktoring alacakları	3.607.752	3.607.752	-	-	-	-
İtfa edilmiş maliyeti ile ölçülen f.v. (net)	241.422.483	241.422.483	-	-	-	-
İştirakler (net)	1.586.859	1.586.859	-	-	-	-
Bağlı ortaklıklar (net)	100.345	100.345	-	-	-	-
Birlikte kontrol edilen ortaklıklar (iş ortaklıkları) (net)	-	-	-	-	-	-
Kiralama işlemlerinden alacaklar	5.547.035	5.547.035	-	-	-	-
Riskten korunma amaçlı türev finansal varlıklar	-	-	-	-	-	-
Maddi duran varlıklar (net)	20.265.059	19.879.122	-	-	-	385.937
Maddi olmayan duran varlıklar (net)	838.555	264.087	-	-	-	574.468
Yatırım amaçlı gayrimenkuller (net)	2.110.015	2.110.015	-	-	-	-
Cari Vergi varlığı	10.862	10.862	-	-	-	-
Ertelenmiş Vergi varlığı	8.517.784	-	-	-	-	8.517.784
Satış amaçlı elde tutulan ve durdurulan faaliyetlere ilişkin duran varlıklar (net)	1.772	1.772	-	-	-	-
Diğer aktifler	23.845.367	23.845.023	-	-	344	-
Toplam varlıklar	**1.433.898.750**	**1.356.044.530**	**3.259.675**	**-**	**30.790.100**	**43.977.187**
Yükümlülükler						
Mevduat	1.089.655.417	-	-	-	-	1.089.655.417
Türev finansal yükümlülükler	822.352	-	-	-	49.005	773.347
Alınan krediler	17.095.256	-	-	-	-	17.095.256
Para piyasalarına borçlar	105.240.015	-	65.634.823	-	-	39.605.192
İhraç edilen menkul kıymetler	13.330.441	-	-	-	-	13.330.441
Fonlar	237.542	-	-	-	-	237.542
Diğer yabancı kaynaklar	72.547.721	-	-	-	3.404	72.544.317
Faktoring borçları	1.136	-	-	-	-	1.136
Kiralama işlemlerinden borçlar	1.519.162	-	-	-	-	1.519.162
Riskten korunma amaçlı türev finansal borçlar	-	-	-	-	-	-
Karşılıklar	9.126.847	-	-	-	-	9.126.847
Cari Vergi borcu	9.678.370	-	-	-	-	9.678.370
Ertelenmiş Vergi borcu	2.152	-	-	-	-	2.152
Satış amaçlı elde tutulan ve durdurulan faaliyetlere ilişkin duran varlık borçları (net)	-	-	-	-	-	-
Sermaye benzeri krediler	27.215.261	-	-	-	-	27.215.261
Özkaynaklar	87.427.078	-	-	-	-	87.427.078
Toplam yükümlülükler	**1.433.898.750**	**-**	**65.634.823**	**-**	**52.409**	**1.368.211.518**

*Beklenen zarar karşılıkları ilgili kalemler üzerinde gösterilmiştir.

Türkiye Halk Bankası A.Ş.

31 Aralık 2022 Tarihinde Sona Eren Hesap Dönemine Ait Konsolide Finansal Tablolara İlişkin Açıklama ve Dipnotlar

(Tutarlar aksi belirtilmedikçe Bin Türk Lirası (TL) olarak ifade edilmiştir.)

Risk tutarları ile finansal tablolardaki TMS uyarınca değerlenmiş tutarlar arasındaki farkların ana kaynakları:

		Toplam	Kredi riskine tabi	Menkul kıymetleştirme pozisyonları	Karşı taraf kredi riskine tabi	Piyasa riskine tabi
1	Yasal konsolidasyon kapsamındaki varlıkların TMS uyarınca değerlenmiş tutarları	1.433.898.750	1.356.044.530	-	3.259.675	30.790.100
2	Yasal konsolidasyon kapsamındaki yükümlülüklerin TMS uyarınca değerlenmiş tutarları	-	-	-	65.634.823	52.409
3	Yasal konsolidasyon kapsamındaki toplam net tutar	1.433.898.750	1.356.044.530	-	(62.375.148)	30.737.691
4	Bilanço dışı tutarlar	792.031.019	196.879.642	-	7.273.137	18.285.021
5	Değerleme farkları	-	-	-	-	-
6	Farklı netleştirme kurallarından kaynaklanan farklar (satır 2'ye konulanlar dışındaki)	-	-	-	-	-
7	Karşılıkların dikkate alınmasından kaynaklanan farklar	-	-	-	-	-
8	Kurum'un uygulamalarından kaynaklanan farklar	-	-	-	-	-
9	Risk tutarları	-	1.552.924.172	-	(55.102.011)	49.022.712

TMS uyarınca değerlenmiş tutarlar ile risk tutarları arasındaki farklara ilişkin açıklamalar:

Varlık ve yükümlülüklerin finansal tablo değerleri ile sermaye yeterliliği hesaplamasına dahil edilen değerleri arasında önemli bir fark bulunmamaktadır.

Karşı Taraf Kredi Riskine İlişkin Nitel Açıklamalar:

Ana ortaklık Banka karşı taraf kredi riski (KKR) yönetim politika ve prosedürlerine ilişkin olarak, takas ve takas öncesi riskini dikkate alan KKR için gerekli tanım ve sınıflandırmaları yaparak, bu risklerin karşı taraf bazında ve banka genelinde yönetilmesini sağlamaktadır.

Yeni ürün ve faaliyetlerin Ana ortaklık Banka'nın KKR düzeyine etkisi değerlendirilmekte ve bu değerlendirmeler ürün/faaliyet onay sürecine dâhil edilmektedir.

KKR ile ilişkilendirilebilecek piyasa, likidite, uyum ve operasyonel risklerin dikkate alınmakta ve Ana Ortaklık Bankanın KKR'ye konu işlemlere ilişkin genel/özel limit seviyeleri belirlenmektedir. KKR yönetimi kapsamında oluşturulan bu limitler düzenli olarak izlenmektedir. Ana ortaklık Banka teminat alma ve marj tamamlama gibi uygulamalar vasıtasıyla risk azaltım tekniklerini uygun olduğu ölçüde kullanmaktadır.

Ana Ortaklık Banka, KKR'nin tespit edilmesi, ölçülmesi, izlenmesi, kontrolü ve raporlanmasına ilişkin uluslararası standartlara uygun metot ve modeller kullanmaktadır. KKR yönetim sistemlerinin bütünlüğü, doğruluğu ve etkinliği konusunda bağımsız gözden geçirme ve denetim uygulanmaktadır. Söz konusu faaliyetler bankanın iç denetim birimlerince ve bağımsız denetim kuruluşlarınca gerçekleştirilmektedir.

Karşı taraf kredi riski doğuran işlemin niteliğine göre finansal kuruluşlar ile yapılan anlaşmalarda; türev işlemler için Uluslararası Türev ve Swap Birliği Genel Anlaşması (ISDA) ve Kredi Destek Anlaşması (CSA), repo işlemleri için Genel Repo Anlaşması (GMRA) çerçevesinde, Yönetim Kurulu tarafından belirlenen karşı banka limitleri gözetilmek suretiyle değerlenmekte ve oluşan risk düzeyi nakit dışı ek teminat ve/veya nakit olarak tahsil edilmekte ya da karşı tarafa gönderilmektedir.

Teminatlı kredi ve repo işlemlerinde işlem teminatı olarak verilen kıymetlerde başlangıçta verilen fazla teminat tutarı (haircut) karşı banka limitinden düşülmektedir. Kredi derecelendirme notlarında yaşanan değişimlerin mevcut işlemlerin yenileme maliyetlerini olumsuz yönde etkilemesi durumunda, süreç ek teminat çağırma (margin call) işlemleri ile yönetilmektedir.

Türkiye Halk Bankası A.Ş.

31 Aralık 2022 Tarihinde Sona Eren Hesap Dönemine Ait Konsolide Finansal Tablolara İlişkin Açıklama ve Dipnotlar

(Tutarlar aksi belirtilmedikçe Bin Türk Lirası (TL) olarak ifade edilmiştir.)

Karşı taraf kredi riskinin ölçüm yöntemlerine göre değerlendirilmesi:

	Yenileme Maliyeti	Potansiyel Kredi Riski Tutarı	EBPRT(*)	Yasal risk tutarının hesaplanması için kullanılan alfa	Kredi riski azaltımı sonrası risk tutarı	Risk ağırlıklı tutarlar
Standart yaklaşım - KKR (türevler için)	3.355.493	2.599.279		1,4	5.954.772	2.678.160
İçsel Model Yöntemi (türev finansal araçlar, repo işlemleri, menkul kıymetler veya emtia ödünç verme veya ödünç alma işlemleri, takas süresi uzun işlemler ile kredili menkul kıymet işlemleri için)			-	-	-	-
Kredi riski azaltımı için kullanılan basit yöntem (repo işlemleri, menkul kıymetler veya emtia ödünç verme veya ödünç alma işlemleri, takas süresi uzun işlemler ile kredili menkul kıymet işlemleri için)					-	-
Kredi riski azaltımı için kapsamlı yöntem (repo işlemleri, menkul kıymetler veya emtia ödünç verme veya ödünç alma işlemleri, takas süresi uzun işlemler ile kredili menkul kıymet işlemleri için)					6.287.155	4.217.809
Repo işlemleri, menkul kıymetler veya emtia ödünç verme veya ödünç alma işlemleri, takas süresi uzun işlemler ile kredili menkul kıymet işlemleri için riske maruz değer					-	-
Toplam					**12.241.927**	**6.895.969**

(*) Efektif beklenen pozitif risk tutarı

Kredi değerleme ayarlamaları (KDA) için sermaye yükümlülüğü:

	Risk tutarı (Kredi riski azaltımı teknikleri kullanımı sonrası)	Risk ağırlıklı tutarlar
Gelişmiş yönteme göre KDA sermaye yükümlülüğüne tabi portföylerin toplam tutarı	-	-
(i) Riske maruz değer bileşeni (3*çarpan dahil)	-	-
(ii) Stres riske maruz değer (3*çarpan dahil)	-	-
Standart yönteme göre KDA sermaye yükümlülüğüne tabi portföylerin toplam tutarı	5.954.772	781.196
KDA sermaye yükümlülüğüne tabi toplam tutar	**5.954.772**	**781.196**

Türkiye Halk Bankası A.Ş.

31 Aralık 2022 Tarihinde Sona Eren Hesap Dönemine Ait Konsolide Finansal Tablolara İlişkin Açıklama ve Dipnotlar

(Tutarlar aksi belirtilmedikçe Bin Türk Lirası (TL) olarak ifade edilmiştir.)

Standart yaklaşım - Risk sınıfları ve risk ağırlıklarına göre karşı taraf kredi riski:

Risk Ağırlıkları/Risk Sınıfları	%0	%10	%20	%50	%75	%100	%150	%2	%4	Toplam Kredi Riski
Merkezi yönetimlerden ve merkez bankasından alacaklar	2.568.183	-	-	-	-	-	-	-	-	2.568.183
Bölgesel veya yerel yönetimlerden alacaklar	-	-	-	-	-	-	-	-	-	-
İdari birimlerden ve ticari olmayan girişimlerden alacaklar	-	-	-	-	-	-	-	-	-	-
Çok taraflı kalkınma bankalarından alacaklar	-	-	-	-	-	-	-	-	-	-
Uluslararası teşkilatlardan alacaklar	-	-	-	-	-	-	-	-	-	-
Bankalar ve aracı kurumlardan alacaklar	-	-	2.918.093	764.218	-	1.847.403	-	-	-	5.529.714
Kurumsal alacaklar	-	-	23.543	-	-	3.951.057	-	-	-	3.974.600
Perakende alacaklar	-	-	-	-	169.430	-	-	-	-	169.430
Gayrimenkul ipoteğiyle teminatlandırılmış alacaklar	-	-	-	-	-	-	-	-	-	-
Tahsili gecikmiş alacaklar	-	-	-	-	-	-	-	-	-	-
Kurulca riski yüksek olarak belirlenen alacaklar	-	-	-	-	-	-	-	-	-	-
İpotek teminatlı menkul kıymetler	-	-	-	-	-	-	-	-	-	-
Menkul kıymetleştirme pozisyonları	-	-	-	-	-	-	-	-	-	-
Kısa vadeli kredi derecelendirmesi bulunan bankalar ve aracı kurumlardan alacaklar ile kurumsal alacaklar	-	-	-	-	-	-	-	-	-	-
Kolektif yatırım kuruluşu niteliğindeki yatırımlar	-	-	-	-	-	-	-	-	-	-
Hisse senedi yatırımları	-	-	-	-	-	-	-	-	-	-
Diğer alacaklar	-	-	-	-	-	-	-	-	-	-
Diğer varlıklar*	-	-	-	-	-	781.196	-	-	-	781.196
Toplam	**2.568.183**	**-**	**2.941.636**	**764.218**	**169.430**	**6.579.656**	**-**	**-**	**-**	**13.023.123**

* "Merkezi karşı tarafa olan riskler" tablosunda gösterilen karşı taraf kredi riskinin ölçüm yöntemlerine göre değerlendirilmesi tablosunda yer almayan tutarları içermektedir.

Karşı taraf kredi riski için kullanılan teminatlar:

	Türev Finansal Araç Teminatları				Diğer İşlem Teminatları	
	Alınan Teminatlar		Verilen Teminatlar			
	Ayrılmış	Ayrılmamış	Ayrılmış	Ayrılmamış	Alınan Teminatlar	Verilen Teminatlar
Nakit-Yerli Para	-	-	-	63.520	-	-
Nakit-Yabancı Para	-	1.732.196	-	424.624	-	-
Devlet tahvil/bono - yerli	-	-	-	-	-	-
Devlet tahvil/bono - diğer	-	-	-	-	-	-
Kamu kurum tahvil/bono	-	-	-	-	-	-
Kurumsal tahvil/bono	-	-	-	-	-	-
Hisse senedi	-	-	-	-	-	-
Diğer teminat	-	-	-	-	-	-
Toplam	**-**	**1.732.196**	**-**	**488.144**	**-**	**-**

Karşı taraf kredi riski-kredi türevleri:

Bulunmamaktadır.

Türkiye Halk Bankası A.Ş.

31 Aralık 2022 Tarihinde Sona Eren Hesap Dönemine Ait Konsolide Finansal Tablolara İlişkin Açıklama ve Dipnotlar

(Tutarlar aksi belirtilmedikçe Bin Türk Lirası (TL) olarak ifade edilmiştir.)

Merkezi karşı tarafa (MKT) olan riskler:

	KRA Sonrası Risk Tutarı	RAT
Nitelikli MKT'ye olan işlemlerden kaynaklanan toplam riskler		393.845
MKT'deki işlemlerden kaynaklanan risklere ilişkin (başlangıç teminatı ve garanti fonu tutarı hariç)	1.318.365	393.631
(i) Tezgahüstü türev finansal araçlar	815.273	16.305
(ii) Diğer türev finansal araçlar	503.092	377.326
(iii) Repo-ters repo işlemleri, kredili menkul kıymet işlemleri ve menkul kıymet veya emtia ödünç verme veya ödünç alma işlemleri	-	-
(iv) Çapraz ürün netleştirme işleminin uygulandığı netleştirme grupları	-	-
Ayrılmış başlangıç teminatı	10.461	
Ayrılmamış başlangıç teminatı	-	-
Ödenmiş garanti fonu tutarı	10.725	214
Ödenmemiş garanti fonu taahhüdü	-	-
Nitelikli olmayan MKT'ye olan işlemlerden kaynaklanan toplam riskler		-
MKT'deki işlemlerden kaynaklanan risklere ilişkin (başlangıç teminatı ve garanti fonu tutarı hariç)	-	-
(i) Tezgahüstü türev finansal araçlar	-	-
(ii) Diğer türev finansal araçlar	-	-
(iii) Repo-ters repo işlemleri, kredili menkul kıymet işlemleri ve menkul kıymet veya emtia ödünç verme veya ödünç alma işlemleri	-	-
(iv) Çapraz ürün netleştirme işleminin uygulandığı netleştirme grupları	-	-
Ayrılmış başlangıç teminatı	-	-
Ayrılmamış başlangıç teminatı	-	
Ödenmiş garanti fonu tutarı	-	-
Ödenmemiş garanti fonu taahhüdü	-	-

Menkul kıymetleştirmeye ilişkin açıklamalar:

Bulunmamaktadır.

Kredi Riskiyle İlgili Genel Niteliksel Bilgiler:

Ana Ortaklık Banka'nın iş modelinden kaynaklanan risk profilinin en önemli unsuru olan kredi riski Ana Ortaklık Bankanın taraf olduğu sözleşmelerde karşı tarafın yükümlülüklerini yerine getirememesinden kaynaklanan risk ve zararları ifade eder. Bankanın risk iştahı ve kapasitesi ile sınırlı olmak kaydı ile kredi limitleri belirlenmektedir.

Söz konusu kredi limitleri, Şubeler, Bölge Kredi Komiteleri, Krediler Daire Başkanlıkları, Kredilerden Sorumlu Genel Müdür Yardımcıları, Genel Müdür, Kredi Komitesi ve Yönetim Kuruluna ait kredi yetkileri çerçevesinde müşterinin finansal yeterlilikleri ve kredi ihtiyaçlarına göre tahsis edilmekte ve gerek görüldüğünde revize edilmektedir. Ana ortaklık Banka, risk yönetimi politikaları çerçevesinde, ana ve alt sektörler itibarıyla belirlediği limitleri düzenli olarak takip etmektedir.

Türkiye Halk Bankası A.Ş.

31 Aralık 2022 Tarihinde Sona Eren Hesap Dönemine Ait Konsolide Finansal Tablolara İlişkin Açıklama ve Dipnotlar

(Tutarlar aksi belirtilmedikçe Bin Türk Lirası (TL) olarak ifade edilmiştir.)

İç sistemler kapsamında, Teftiş Kurulu Başkanlığı ve İç Kontrol Daire Başkanlığı tarafından Ana Ortaklık Banka faaliyetlerinin yasal mevzuat ile uyumlu Ana ortaklık Bankaca belirlenen politikalar uyarınca yürütülmesini teminen iç denetim faaliyetlerini gerçekleştirmektedir. İç sistemler kapsamındaki risk birimi olan Risk Yönetimi Daire Başkanlığı bankanın maruz kaldığı kredi riskine ilişkin ölçme, izleme, kontrol etme ve raporlama fonksiyonunu yerine getirmektedir. Anılan birimler Ana Ortaklık Banka Üst Yönetimine maruz kalınan risklere ilişkin düzenli raporlamalar yapmaktadır.

Ana Ortaklık Banka, kredi derecelendirmelerini dikkate alarak riski, kredibilitesi yüksek bankalar ve kuruluşlarla sınırlandırarak yönetmektedir. Ana Ortaklık Banka kredi riski yönetimi çerçevesinde tüzel ve gerçek kişilere kullandırdığı tüm kredileri derecelendirmekte ve özellikle riski yüksek görülen kredi müşterilerinden ilave teminat talep etmekte, bu tür müşterilere kredi açmamakta ve/veya bu tür kredi risklerini azaltma stratejisi izlemektedir. Bankanın kredi riski esas itibarıyla Türkiye'de yoğunlaşmıştır.

Kredilendirme işlemlerinde ürün ve müşteri bazında belirlenen limitler esas alınmakta, risk ve limit bilgileri sık aralıklarla kontrol edilmektedir. Bankalara kullandırılan krediler ve muhabir bankalar ile yapılan işlemler için daha önceden tespit edilen risk limitleri günlük olarak takip edilmektedir. Bilanço dışı risklerde risk yoğunlaşması günlük olarak müşteri ve banka bazında izlenmektedir.

Varlıkların kredi kalitesi:

		Yasal konsolidasyona göre hazırlanan finansal tablolarda yer alan TMS uyarınca değerlenmiş brüt tutarı		Karşılıklar/ amortisman ve değer düşüklüğü	Net değer
		Temerrüt Etmiş	Temerrüt Etmemiş		
1	Krediler	19.052.911	847.119.613	53.661.241	812.511.283
2	Borçlanma araçları(*)	-	344.943.414	90.278	344.853.136
3	Bilanço dışı alacaklar	-	441.428.389	3.162.583	438.265.806
4	**Toplam**	**19.052.911**	**1.633.491.416**	**56.914.102**	**1.595.630.225**

(*) 31 Aralık 2022 tarihi itibarıyla, Gerçeğe Uygun D. Farkı K/Z'a Yansıtılan Finansal Varlıklar içerisinde 33.947.997 TL tutarında ödünç menkul kıymetler tabloya dahil edilmemiştir.

Temerrüde düşmüş alacaklar ve borçlanma araçları stoğundaki değişimler:

1	Önceki raporlama dönemi sonundaki temerrüt etmiş krediler ve borçlanma araçları tutarı	16.749.893
2	Son raporlama döneminden itibaren temerrüt eden krediler ve borçlanma araçları	10.672.220
3	Tekrar temerrüt etmemiş durumuna gelen alacaklar	183.407
4	Aktiften silinen tutarlar	2.283.484
5	Diğer değişimler	(5.902.311)
6	**Raporlama dönemi sonundaki temerrüt etmiş krediler ve borçlanma araçları tutarı (1+2-3-4±5)**	**19.052.911**

Türkiye Halk Bankası A.Ş.

31 Aralık 2022 Tarihinde Sona Eren Hesap Dönemine Ait Konsolide Finansal Tablolara İlişkin Açıklama ve Dipnotlar

(Tutarlar aksi belirtilmedikçe Bin Türk Lirası (TL) olarak ifade edilmiştir.)

Varlıkların kredi kalitesi ile ilgili ilave açıklamalar:

Kalan vadesine göre kırılım:

31 Aralık 2022	Vadesiz	1 Aya Kadar	1-3 Ay	3-12 Ay	1-5 Yıl	5 yıl veÜzeri	Toplam
Verilen Krediler	20.809.500	84.872.544	58.491.587	269.899.525	319.972.533	112.126.835	866.172.524

Coğrafi bölgeler bazında karşılık ayrılan alacak tutarları:

31 Aralık 2022	Takipteki Krediler	3. Aşama BKZK
Yurtiçi	18.522.690	15.132.085
Avrupa Birliği Ülkeleri	1.910	192
OECD Ülkeleri	33	25
Kıyı Bankacılığı Bölgeleri	-	-
ABD,Kanada	20	10
Diğer Ülkeler	528.258	253.342
Toplam	**19.052.911**	**15.385.654**

Sektöre göre kırılım:

Dördüncü Bölüm Konsolide Kredi Riskine İlişkin Açıklamalar - Önemli Sektörlere veya Karşı Taraf Türüne Göre Muhtelif Bilgiler dipnotunda açıklanmıştır.

Tahsili gecikmiş alacaklar için yaşlandırma analizi:

31 Aralık 2022	
30-60 gün gecikmiş	2.277.069
60-90 gün gecikmiş	3.047.541
Toplam	**5.324.610**

Yeniden yapılandırılmış alacakların karşılık ayrılan olup olmamasına göre kırılımı

31 Aralık 2022(*)	
Yapılandırılan Standart Nitelikli Krediler	496.258
Yapılandırılan Yakın İzlemedeki Krediler	26.836.059
Donuk Alacaklardan Yeniden Yapılandırılan Krediler	2.087.915

(*) Reeskontlar dahil edilmemiştir.

Türkiye Halk Bankası A.Ş.

31 Aralık 2022 Tarihinde Sona Eren Hesap Dönemine Ait Konsolide Finansal Tablolara İlişkin Açıklama ve Dipnotlar

(Tutarlar aksi belirtilmedikçe Bin Türk Lirası (TL) olarak ifade edilmiştir.)

Kredi Risk Azaltım Teknikleri İle İlgili Kamuya Açıklanacak Niteliksel Gereksinimler

Ana Ortaklık Bankaca kredilendirme işlemlerinde kullanılan risk azaltıcı unsurlar aşağıda sıralanmıştır.

- Finansal Teminatlar (Hazine Bonosu, Devlet Tahvilleri, Nakit, Mevduat Rehni, Altın, Hisse Senedi Rehni),
- Garantiler,
- İpotek (Her ne kadar Basel II uygulamasında ipotek karşılığı krediler risk sınıfı olarak değerlendirilmiş olsa da, değerleme yöntemleri ve yoğunlaşmalar açısından bu kısımda da yer verilmiştir).

Ana Ortaklık Banka'da finansal teminatlar günlük olarak değerlemeye tabi tutulmaktadır. Garantörlerin kredibiliteleri kredi revizyon vadeleri çerçevesinde izlenmekte ve değerlendirilmektedir.

Kredilerin teminatını teşkil eden ipoteklerin kredi ilişkisi devam ettiği sürece her yıl yeniden değerlemeye tabi tutulup tutulmayacağı ve risk-teminat dengeleri gözden geçirilmektedir. Teminat zafiyetine maruz kalınması ihtimaline karşın aksiyon planları oluşturulmuştur.

Ana Ortaklık Banka'da BDDK'nın ilgili düzenlemeleri doğrultusunda sadece Hazine ve bankalar tarafından verilen garantiler risk azaltıcı unsur olarak dikkate alınmakta olup bankalara ilişkin kredi değerliliği düzenli olarak gözden geçirilmektedir.

Ana Ortaklık Banka tarafından gayrimenkul piyasasındaki volatilite yakinen takip edilmekte olup, anılan risk sınıfına ilişkin piyasa hareketlerine bağlı olarak oluşabilecek dalgalanmalar kredi süreçlerinde dikkate alınmaktadır.

Kapsamlı finansal teminat yönteminin kullanıldığı portföylerde standart volatilite ayarlamaları yoluyla teminatların risk azaltıcı etkileri belirlenmektedir.

Garantörler ve teminat sağlayıcılara ilişkin yoğunlaşma kontrolleri yapılmaktadır.

Bilanço içi ve bilanço dışı netleştirme bulunmamaktadır.

Kredi riski azaltım teknikleri - Genel bakış

		Teminatsız alacaklar: TMS uyarınca değerlenmiş tutar	Teminat ile korunan alacaklar	Teminat ile korunan alacakların teminatlı kısımları	Finansal garantiler ile korunan alacaklar	Finansal garantiler ile korunan alacakların teminatlı kısımları	Kredi türevleri ile korunan alacaklar	Kredi türevleri ile korunan alacakların teminatlı kısımları
1	Krediler[2]	433.220.972	388.445.098	242.658.357	26.856.075	21.833.243	-	-
2	Borçlanma araçları[1]	344.853.136	-	-	-	-	-	-
3	Toplam	778.074.108	388.445.098	242.658.357	26.856.075	21.833.243	-	-
4	Temerrüde düşmüş	2.106.371	1.656.963	1.103.396	596.524	562.031	-	-

[1] 31 Aralık 2022 tarihi itibarıyla, Gerçeğe Uygun D. Farkı K/Z'a Yansıtılan Finansal Varlıklar içerisinde 33.947.997 TL tutarında ödünç menkul kıymetler tabloya dahil edilmemiştir.
[2] TMS uyarınca değerlenmiş tutar, Kiralama İşlemlerinden Alacaklar ve Faktoring Alacaklarını da kapsamaktadır.

Bankaların kredi riskini standart yaklaşım ile hesaplarken kullandığı derecelendirme notlarıyla ilgili yapılacak nitel açıklamalar:

Dördüncü bölüm Konsolide Kredi Riskine İlişkin Açıklamalar altında bulunan Bankaların Sermaye Yeterliliğinin Ölçülmesine ve Değerlendirilmesine İlişkin Yönetmeliğin 6'ncı maddesinde belirtilen risk sınıflarına ilişkin bilgiler bölümünde açıklanmıştır.

Türkiye Halk Bankası A.Ş.

31 Aralık 2022 Tarihinde Sona Eren Hesap Dönemine Ait Konsolide Finansal Tablolara İlişkin Açıklama ve Dipnotlar

(Tutarlar aksi belirtilmedikçe Bin Türk Lirası (TL) olarak ifade edilmiştir.)

Standart Yaklaşım- Maruz kalınan kredi riski ve kredi riski azaltım etkileri

	Kredi dönüşüm oranı ve kredi riski azaltımından önce alacak tutarı		Kredi dönüşüm oranı ve kredi riski azaltımından sonra alacak tutarı		Risk ağırlıklı tutar ve risk ağırlıklı tutar yoğunluğu	
Risk sınıfları	**Bilanço içi tutar**	**Bilanço dışı tutar**	**Bilanço içi tutar**	**Bilanço dışı tutar**	**Risk ağırlıklı tutar**	**Risk ağırlıklı tutar yoğunluğu**
Merkezi yönetimlerden veya merkez bankalarından alacaklar	412.182.231	906.793	433.470.949	1.298.473	495.871	%0,11
Bölgesel yönetimlerden veya yerel yönetimlerden alacaklar	2.032.493	161.442	2.018.172	65.241	1.041.707	%50,00
İdari birimlerden ve ticari olmayan girişimlerden alacaklar	2.801.642	2.162.994	2.733.072	935.156	3.668.228	%100,00
Çok taraflı kalkınma bankalarından alacaklar	-	-	63	-	-	-
Uluslararası teşkilatlardan alacaklar	-	-	-	-	-	-
Bankalardan ve aracı kurumlardan alacaklar	8.965.067	5.911.660	8.962.657	3.612.306	7.381.501	%58,70
Kurumsal alacaklar	301.906.625	230.760.999	282.647.421	145.689.531	370.593.716	%86,52
Perakende alacaklar	247.422.116	87.195.357	227.784.916	18.028.158	185.666.799	%75,53
İkamet amaçlı gayrimenkul ipoteği ile teminatlandırılan alacaklar	119.476.448	15.711.986	119.476.448	7.882.972	44.575.796	%35,00
Ticari amaçlı gayrimenkul ipoteği ile teminatlandırılan alacaklar	75.758.795	24.101.029	75.758.795	15.256.941	49.491.251	%54,38
Tahsili gecikmiş alacaklar	4.394.733	1.230.080	3.785.928	351.045	3.803.769	%91,95
Kurulca riski yüksek belirlenmiş alacaklar	45.677.121	-	45.616.005	-	84.299.479	%184,80
İpotek teminatlı menkul kıymetler	-	-	-	-	-	-
Bankalardan ve aracı kurumlardan olan kısa vadeli alacaklar ile kısa vadeli kurumsal alacaklar	-	-	-	-	-	-
Kolektif yatırım kuruluşu niteliğindeki yatırımlar	-	-	-	-	-	-
Hisse senedi yatırımları	393.531	-	393.531	-	393.531	%100,00
Diğer alacaklar	73.350.548	8.089.836	73.348.546	18.844	35.309.047	%48,13
Toplam	**1.294.361.350**	**376.232.176**	**1.275.996.503**	**193.138.667**	**786.720.695**	**%53,55**

Standart Yaklaşım- Risk sınıflarına ve risk ağırlıklarına göre alacaklar:

Risk Sınıfları/Risk Ağırlığı	**%0**	**%10**	**%20**	**%35**	**%50**	**%75**	**%100**	**%150**	**%200**	**%250**	**%2**	**%500**	**Toplam risk tutarı (KDO ve KRA sonrası)**
Merkezi yönetimlerden veya merkez bankalarından alacaklar	434.273.553	-	-	-	-	-	495.869	-	-	-	-	-	434.769.422
Bölgesel yönetimlerden veya yerel yönetimlerden alacaklar	-	-	-	-	2.083.413	-	-	-	-	-	-	-	2.083.413
İdari birimlerden ve ticari olmayan girişimlerden alacaklar	-	-	-	-	-	-	3.668.228	-	-	-	-	-	3.668.228
Çok taraflı kalkınma bankalarından alacaklar	63	-	-	-	-	-	-	-	-	-	-	-	63
Uluslararası teşkilatlardan alacaklar	-	-	-	-	-	-	-	-	-	-	-	-	-
Bankalardan ve aracı kurumlardan alacaklar	-	-	5.219.269	-	2.036.093	-	5.319.601	-	-	-	-	-	12.574.963
Kurumsal alacaklar	-	-	50.153.269	-	37.544.753	135	338.335.217	2.303.578	-	-	-	-	428.336.952
Perakende alacaklar	-	-	-	-	-	240.585.105	5.227.969	-	-	-	-	-	245.813.074
İkamet amaçlı gayrimenkul ipoteği ile teminatlandırılan alacaklar	-	-	-	127.359.420	-	-	-	-	-	-	-	-	127.359.420
Ticari amaçlı gayrimenkul ipoteği ile teminatlandırılan alacaklar	-	-	-	-	83.048.968	-	7.966.768	-	-	-	-	-	91.015.736
Tahsili gecikmiş alacaklar	-	-	-	-	835.016	-	3.133.348	168.609	-	-	-	-	4.136.973
Kurulca riski yüksek belirlenmiş alacaklar	-	-	-	-	-	-	-	13.912.669	31.695.401	-	-	7.935	45.616.005
İpotek teminatlı menkul kıymetler	-	-	-	-	-	-	-	-	-	-	-	-	-
Bankalardan ve aracı kurumlardan olan kısa vadeli alacaklar ile kısa vadeli kurumsal alacaklar	-	-	-	-	-	-	-	-	-	-	-	-	-
Kolektif yatırım kuruluşu niteliğindeki yatırımlar	-	-	-	-	-	-	-	-	-	-	-	-	-
Hisse senedi yatırımları	-	-	-	-	-	-	393.531	-	-	-	-	-	393.531
Diğer Alacaklar	33.281.878	-	5.765.506	-	-	656.239	33.663.767	-	-	-	-	-	73.367.390
Toplam	**467.555.494**	**-**	**61.138.044**	**127.359.420**	**125.548.243**	**241.241.479**	**398.204.298**	**16.384.856**	**31.695.401**	**-**	**-**	**7.935**	**1.469.135.170**

Türkiye Halk Bankası A.Ş.

31 Aralık 2022 Tarihinde Sona Eren Hesap Dönemine Ait Konsolide Finansal Tablolara İlişkin Açıklama ve Dipnotlar

(Tutarlar aksi belirtilmedikçe Bin Türk Lirası (TL) olarak ifade edilmiştir.)

Piyasa Riskiyle İlgili Kamuya Açıklanacak Niteliksel Bilgiler

Ana Ortaklık Banka'nın piyasa riskleri, Yönetim Kurulu tarafından onaylanan "Piyasa Riskinin Yönetimine İlişkin Politikalar" çerçevesinde yönetilmekte olup piyasa risklerine konu pozisyon ve portföylerin alım-satım faaliyetleri, Yönetim Kurulu onaylı "Alım-Satım Stratejisi ve Alım Satım Amacıyla Elde Tutulan Pozisyonların Yönetimine İlişkin Politika ve Uygulama Usulleri" uyarınca gerçekleştirilmektedir.

Ana Ortaklık Banka'nın piyasa riskleri, standart metot ve risk ölçüm modeli olmak üzere iki yöntem ile ölçülmektedir. Yasal raporlamalarda 23 Ekim 2015 tarih ve 29511 sayılı Resmi Gazete'de yayımlanan "Bankaların Sermaye Yeterliliğinin Ölçülmesine ve Değerlendirilmesine İlişkin Yönetmelik" uyarınca standart metot kullanılmaktadır. Bununla birlikte, içsel olarak, 23 Ekim 2015 tarih ve 29511 sayılı Resmi Gazete'de yayımlanan "Risk Ölçüm Modelleri ile Piyasa Riskinin Hesaplanmasına ve Risk Ölçüm Modellerinin Değerlendirilmesine İlişkin Tebliğ"e uygun olarak risk ölçüm modeli ile riske maruz değer (RMD) ölçümleri yapılmaktadır.

Ana Ortaklık Banka'nın "Piyasa Risklerinin Yönetimine İlişkin Politikalar" kapsamında; RMD bazlı limit ve risk iştahı belirlenmiş olup, tarihsel simülasyon yöntemiyle hesaplanan RMD sonuçları yasal özkaynak ile ilişkilendirilmiştir. Söz konusu limitlere uyum düzeyi günlük olarak takip edilmektedir. Diğer taraftan piyasa risklerine yönelik olarak periyodik stres testleri uygulanmaktadır.

Piyasa risklerine ilişkin olarak gerek standart metot gerekse de risk ölçüm modeli ile elde edilen sonuçlar ve limitlere uyum düzeyi günlük bazda Ana Ortaklık Banka Üst Yönetimi ve ilgili iş birimlerine raporlanmaktadır.

Aşağıdaki tabloda Grup'un piyasa riskine ilişkin standart metot ile hesaplanan risk ağırlıklı tutarlar yer almaktadır.

Piyasa Riski: Standart yaklaşım:

	RAT
Dolaysız (peşin) ürünler	
Faiz oranı riski (genel ve spesifik)	13.146.838
Hisse senedi riski (genel ve spesifik)	885.350
Kur riski	18.098.337
Emtia riski	-
Opsiyonlar	
Basitleştirilmiş yaklaşım	-
Delta-plus metodu	357.575
Senaryo yaklaşımı	-
Menkul kıymetleştirme	-
Toplam	**32.488.100**

Operasyonel riske ilişkin olarak kamuya açıklanacak hususlar:

Operasyonel risk hesaplamasında Temel Gösterge Yöntemi kullanılmakta olup risk ölçümleri yıl sonu verileri kullanılarak yılda bir sefer gerçekleştirilmektedir.

	2 ÖD Tutar	**1 ÖD Tutar**	**CD Tutar**	**Toplam / Pozitif BG yılı sayısı**	**Oran (%)**	**Toplam**
Brüt Gelir	11.301.244	17.550.992	18.295.342	15.715.859	15	2.357.379
Operasyonel Riske Esas Tutar (Toplam*12,5)						**29.467.236**

Türkiye Halk Bankası A.Ş.

31 Aralık 2022 Tarihinde Sona Eren Hesap Dönemine Ait Konsolide Finansal Tablolara İlişkin Açıklama ve Dipnotlar

(Tutarlar aksi belirtilmedikçe Bin Türk Lirası (TL) olarak ifade edilmiştir.)

XII. ÜCRETLENDİRME POLİTİKALARINA İLİŞKİN BİLGİLER

Ücretlendirme komitesine ilişkin açıklamalar

Ana Ortaklık Banka'nın Ücretlendirme Komitesi, icrai görevi bulunmayan iki yönetim kurulu üyesinden oluşmaktadır. Komite yıl içinde bir kez toplanmıştır.

Komitenin görev ve sorumlulukları aşağıda yer almaktadır:

• Ana Ortaklık Banka faaliyetlerinin kapsamı ve yapısı ile stratejileri, uzun vadeli hedefleri ve risk yönetim yapılarına uyumlu, aşırı risk alımını önleyici ve etkin risk yönetimine katkı sağlayacak yazılı bir ücretlendirme politikası oluşturulmasını ve ücretlendirme politikasının etkinliğini sağlar.
• Ücretlendirme uygulamalarını Yönetim Kurulu adına izler ve denetler.
• Ücret politikalarının Ana Ortaklık Banka'nın etik değerleri, stratejik hedefleri ve iç dengeleri ile uyumunu sağlar.
• Ücretlendirme politikası ve uygulamalarını risk yönetimi çerçevesinde değerlendirir, bunlara ilişkin önerilerini Yönetim Kurulu'na sunar.
• İlgili düzenlemelerde belirtilen diğer görevleri yerine getirir.

Ücretlendirme Politikası; Genel Müdür, Genel Müdür Yardımcıları ve tüm banka çalışanları için geçerli olan ücretlendirme ilke ve kurallarını belirler.

Özellikli çalışan, Ana Ortaklık Banka'nın risk profilinde önemli etkisi bulunan bir fonksiyon icra eden banka çalışanını ifade eder. Bankalarda iyi yönetişim sisteminin tesisi, etkili bir risk yönetiminin örgütlenmesi ve etkin iletişim, şeffaflık ve hesap verilebilirliğin sağlandığı ortamların oluşturulması ile olanaklıdır, bu sebeple özellikli çalışanların belirlenerek ayrıştırılmasına Ana Ortaklık Banka tarafından önem verilir.

Ana Ortaklık Banka tarafından aşağıdaki unvanlarda bulunan personel özellikli çalışan olarak belirlenmiştir:

- Yönetim Kurulu Üyeleri
- Genel Müdür Yardımcıları
- Grup Başkanları
- Teftiş Kurulu Başkanı
- İç Kontrol Daire Başkanı
- Risk Yönetimi Daire Başkanı
- Uyum Daire Başkanı

2022 yıl sonu itibarıyla Ana Ortaklık Banka'da görev yapan özellikli çalışan sayısı 25'tir.

Ücretlendirme sürecinin tasarımı ve yapısına ilişkin bilgiler

Ana Ortaklık Banka'nın her kademedeki yönetici ve çalışanlarına verilecek ücretler; Ana Ortaklık Banka'nın etik değerleri, iç dengeleri ve stratejik hedefleri ile uyumludur ve Ana Ortaklık Banka'nın sadece kısa dönemli performansı ile ilişkilendirilmez. İç sistemlerde ve denetim birimlerinde çalışanların ücretleri denetime tabi tuttukları birimlerin performansından bağımsız olarak, Ana Ortaklık Banka'nın belirlediği genel ücret artış oranı çerçevesinde belirlenmektedir. Ücretlendirme politikası ve uygulamaları, çalışan bağlılığının sağlanmasında ve performansının geliştirilmesindeki önemli faktörlerden biridir. Performansı yüksek çalışanlarını korumak amacı ile oluşturulan ücretlendirme politikası belirlenirken Ana Ortaklık Banka içi ücret dengesi ve bütçe olanakları gözetilerek, sektörel veriler göz önünde tutulur.

Ücretlendirme Komitesi 2022 yılı Aralık ayında toplantı gerçekleştirilmiş olup ücretlendirme politikası ve uygulamaları gözden geçirilmiştir.

Türkiye Halk Bankası A.Ş.

31 Aralık 2022 Tarihinde Sona Eren Hesap Dönemine Ait Konsolide Finansal Tablolara İlişkin Açıklama ve Dipnotlar

(Tutarlar aksi belirtilmedikçe Bin Türk Lirası (TL) olarak ifade edilmiştir.)

Ana Ortaklık Banka'nın ücretlendirme süreçlerinin, cari ve gelecekteki riskleri ele alma yöntemlerine ilişkin değerlendirme

Ana Ortaklık Banka ücretlendirmeye ilişkin tüm süreçlerin uygulamasında risk yönetimi çerçevesinde hareket etmektedir.

Ana Ortaklık Banka'nın değişken ücretlendirmeleri performans ile ilişkilendirme yöntemlerine ilişkin değerlendirme

Ana Ortaklık Banka'nın üst düzey yönetimine ve diğer personeline, Ana Ortaklık Banka'nın performansına bağlı ödeme yapılması mümkün olmakla birlikte, bu ödemeler Ana Ortaklık Banka'nın kurumsal değerlerine olumlu yönde etki edecek şekilde ve objektif koşullara bağlıdır.

Ana Ortaklık Banka'nın, uzun dönem performansa göre ücretlendirmeleri ayarlama metodlarına dair değerlendirme

Ana Ortaklık Banka'da özellikli çalışanlara uzun dönem performans ile ilişkilendirilerek ertelenecek değişken ücret (performans primi, jestiyon vb.) ödemesi yapılmamaktadır.

Değişken ücretlendirmelerde Banka tarafından kullanılan araçlar ve bu araçların kullanılma amaçlarına ilişkin değerlendirme

Ana Ortaklık Banka'da özellikli çalışanlara uzun dönem performans ile ilişkilendirilerek ertelenecek değişken ücret (performans primi, jestiyon vb.) uygulaması bulunmadığından, ödemelere ilişkin nakit veya nakit dışı araçlar kullanılmamaktadır.

Türkiye Halk Bankası A.Ş.

31 Aralık 2022 Tarihinde Sona Eren Hesap Dönemine Ait Konsolide Finansal Tablolara İlişkin Açıklama ve Dipnotlar

(Tutarlar aksi belirtilmedikçe Bin Türk Lirası (TL) olarak ifade edilmiştir.)

BEŞİNCİ BÖLÜM: KONSOLİDE FİNANSAL TABLOLARA İLİŞKİN AÇIKLAMA VE DİPNOTLAR

I. KONSOLİDE AKTİF KALEMLERE İLİŞKİN AÇIKLAMA VE DİPNOTLAR

(1) Nakit değerler ve T.C. Merkez Bankası hesabı ile T.C. Merkez Bankası hesabı içeriğine ilişkin bilgiler:

a) Nakit değerler ve TCMB'ye ilişkin bilgiler:

	Cari Dönem		Önceki Dönem	
	TP	YP	TP	YP
Kasa/Efektif	2.918.483	6.866.742	1.900.638	5.512.483
TCMB	28.917.561	121.184.994	17.613.716	98.951.673
Diğer [1]	-	4.332.101	-	2.051.057
Toplam	**31.836.044**	**132.383.837**	**19.514.354**	**106.515.213**

[1] Makedonya Merkez Bankası ile Sırbistan Merkez Bankası nezdinde tutulan zorunlu karşılık tutarlarını kapsamaktadır.

b) T.C. Merkez Bankası hesabına ilişkin bilgiler:

	Cari Dönem		Önceki Dönem	
	TP	YP	TP	YP
Vadesiz Serbest Tutar [1]	28.666.697	38.540.462	17.211.303	34.517.548
Vadeli Serbest Tutar	-	-	-	-
Vadeli Serbest Olmayan Hesap	-	-	-	-
Diğer[2]	250.864	82.644.532	402.413	64.434.125
Toplam	**28.917.561**	**121.184.994**	**17.613.716**	**98.951.673**

[1] TCMB nezdinde serbest tutulan zorunlu karşılık tutarını içermektedir.
[2] TCMB ve KKTC Merkez Bankası nezdinde blokede tutulan zorunlu karşılık tutarları Diğer satırının içerisinde yer almaktadır.

TCMB'nin 2013/15 sayılı "Zorunlu Karşılıklar Hakkında Tebliği"ne göre Türkiye'de faaliyet gösteren bankalar; Türk parası (TP) yükümlülükleri için Türk parası, standart altın ve/veya hurda altın döviz cinsinden olmak üzere vadelerine göre belirlenen %3 ile %8 arasında değişen oranlarda, yabancı para (YP) yükümlülükleri için ABD Doları, Euro ve/veya standart altın döviz cinsinden olmak üzere vadelerine göre belirlenen %5 ile %26 arasında değişen oranlarda zorunlu karşılık tesis etmektedirler.

KKTC Merkez Bankası'nın 27 Aralık 2019 tarih ve 1072 sayılı KKTC Merkez Bankası Yönetim Kurulu Kararı'na göre Türk parası ve yabancı para yükümlülükleri için %5 ile %8 arasında değişen oranlarda zorunlu karşılık tesis edilmektedir.

Makedonya Merkez Bankası 2022 tarih ve 177/21 sayılı Yönetim Kurulu Kararı'na göre Makedonya Dinarı yükümlülükleri için %5, yabancı para yükümlülükleri için %18, dövize endeksli yükümlülükler için %50 oranlarında zorunlu karşılık tesis etmektedir.

Sırbistan Merkez Bankası 76/2018 numaralı Sırbistan Resmi Gazetesi gereğince Sırp Dinarı iki yıldan kısa vadeli yükümlükleri için %5, iki yıldan uzun vadeli yükümlükleri için %0, yabancı para iki yıldan kısa vadeli yükümlülükleri için %20, iki yıldan uzun vadeli yükümlülükleri için %13 ve dövize endeksli yükümlülükler için %100 zorunlu karşılık tesis etmektedir.

Türkiye Halk Bankası A.Ş.

31 Aralık 2022 Tarihinde Sona Eren Hesap Dönemine Ait Konsolide Finansal Tablolara İlişkin Açıklama ve Dipnotlar

(Tutarlar aksi belirtilmedikçe Bin Türk Lirası (TL) olarak ifade edilmiştir.)

(2) Gerçeğe uygun değer farkı kar/zarara yansıtılan finansal varlıklara ilişkin bilgiler:

a) Teminata verilen/bloke edilen gerçeğe uygun değer farkı kar/zarara yansıtılan finansal varlıklar:

	Cari Dönem		Önceki Dönem	
	TP	YP	TP	YP
Teminata Verilen/Bloke Edilen Menkul Değerler	34.015.603	-	-	-

b) Repo işlemlerine konu edilen gerçeğe uygun değer farkı kar/zarara yansıtılan finansal varlıklar:

	Cari Dönem		Önceki Dönem	
	TP	YP	TP	YP
Repo İşlemine Konu Edilen Menkul Değerler	93.792	-	24.163.846	-

c) Türev finansal varlıklara ilişkin pozitif farklar tablosu:

	Cari Dönem		Önceki Dönem	
	TP	YP	TP	YP
Vadeli İşlemler	-	121.833	-	195.839
Swap İşlemleri	319.674	2.745.078	2.721.424	6.017.770
Futures İşlemleri	-	-	-	-
Opsiyonlar	-	48.085	17.442	36.420
Diğer	-	-	-	-
Toplam	**319.674**	**2.914.996**	**2.738.866**	**6.250.029**

(3) Bankalar ve diğer mali kuruluşlara ilişkin bilgiler:

a) Bankalara ilişkin bilgiler:

	Cari Dönem		Önceki Dönem	
	TP	YP	TP	YP
Bankalar				
Yurtiçi	1.012.531	780.750	273.302	256.026
Yurtdışı	892.789	6.016.434	124.354	3.886.771
Yurtdışı Merkez ve Şubeler	-	-	-	-
Toplam	**1.905.320**	**6.797.184**	**397.656**	**4.142.797**

Türkiye Halk Bankası A.Ş.

31 Aralık 2022 Tarihinde Sona Eren Hesap Dönemine Ait Konsolide Finansal Tablolara İlişkin Açıklama ve Dipnotlar

(Tutarlar aksi belirtilmedikçe Bin Türk Lirası (TL) olarak ifade edilmiştir.)

b) Yurtdışı bankalar hesabına ilişkin bilgiler:

	Serbest Tutar Cari Dönem	Serbest Olmayan Tutar Cari Dönem
AB Ülkeleri	697.618	360.299
ABD, Kanada	393.539	-
OECD Ülkeleri [1]	1.076.186	727.158
Kıyı Bankacılığı Bölgeleri	23.048	-
Diğer	1.821.057	1.810.318
Toplam	**4.011.448**	**2.897.775**

[1] AB ülkeleri, ABD ve Kanada dışındaki OECD ülkeleri.

	Serbest Tutar Önceki Dönem	Serbest Olmayan Tutar Önceki Dönem
AB Ülkeleri	555.808	373.545
ABD, Kanada	214.266	-
OECD Ülkeleri [1]	895.112	332.114
Kıyı Bankacılığı Bölgeleri	1.009	-
Diğer	675.651	963.620
Toplam	**2.341.846**	**1.669.279**

[1] AB ülkeleri, ABD ve Kanada dışındaki OECD ülkeleri.

4) Gerçeğe uygun değer farkı diğer kapsamlı gelire yansıtılan finansal varlıklara ilişkin bilgiler:

a) Gerçeğe uygun değer farkı diğer kapsamlı gelire yansıtılan finansal varlıklardan repo işlemlerine konu olanlar ve teminata verilen/bloke edilenlere ilişkin bilgiler:

a.1. Teminata verilen/bloke edilen gerçeğe uygun değer farkı diğer kapsamlı gelire yansıtılan finansal varlıklara ilişkin bilgiler:

	Cari Dönem		Önceki Dönem	
	TP	YP	TP	YP
Teminata Verilen/Bloke Edilen Menkul Değerler	18.240.767	33.445.116	11.765.216	25.351.058

a.2.Repo işlemlerine konu olan gerçeğe uygun değer farkı diğer kapsamlı gelire yansıtılan finansal varlıklara ilişkin bilgiler:

	Cari Dönem		Önceki Dönem	
	TP	YP	TP	YP
Repo İşlemine Konu Edilen Menkul Değerler	109.178	472.490	56.683	-

Türkiye Halk Bankası A.Ş.

31 Aralık 2022 Tarihinde Sona Eren Hesap Dönemine Ait Konsolide Finansal Tablolara İlişkin Açıklama ve Dipnotlar

(Tutarlar aksi belirtilmedikçe Bin Türk Lirası (TL) olarak ifade edilmiştir.)

b) Gerçeğe uygun değer farkı diğer kapsamlı gelire yansıtılan finansal varlıklara ilişkin bilgiler:

	Cari Dönem	Önceki Dönem
Borçlanma Senetleri	102.360.287	70.269.358
Borsada İşlem Gören	*99.831.814*	*68.309.354*
Borsada İşlem Görmeyen	*2.528.473*	*1.960.004*
Hisse Senetleri	559.360	420.691
Borsada İşlem Gören	*440.490*	*346.525*
Borsada İşlem Görmeyen	*118.870*	*74.166*
Değer Azalma Karşılığı (-)	57.453	1.753.325
Toplam	**102.862.194**	**68.936.724**

(5) Kredilere ilişkin açıklamalar:

a) Grup'un ortaklarına ve mensuplarına verilen her çeşit kredi veya avansın bakiyesine ilişkin bilgiler:

	Cari Dönem		Önceki Dönem	
	Nakdi	Gayrinakdi	Nakdi	Gayrinakdi
Banka Ortaklarına Verilen Doğrudan Krediler	-	-	-	-
Tüzel Kişi Ortaklara Verilen Krediler	-	-	-	-
Gerçek Kişi Ortaklara Verilen Krediler	-	-	-	-
Banka Ortaklarına Verilen Dolaylı Krediler	-	-	-	-
Banka Mensuplarına Verilen Krediler	1.487.680	-	792.643	-
Toplam	**1.487.680**	**-**	**792.643**	**-**

b) Standart Nitelikli ve Yakın İzlemedeki Krediler ile yeniden yapılandırılan Yakın İzlemedeki Kredilere ilişkin bilgiler:

		Yakın İzlemedeki Krediler		
			Yeniden Yapılandırılanlar	
Nakdi Krediler	**Standart Nitelikli Krediler**	**Yeniden Yapılandırma Kapsamında Yer Almayanlar**	**Sözleşme Koşullarında Değişiklik**	**Yeniden Finansman**
İhtisas Dışı Krediler	653.239.772	26.421.778	232.110	26.603.945
İşletme Kredileri	*389.163.977*	*19.716.406*	*207.273*	*26.591.496*
İhracat Kredileri	*34.493.695*	*42.749*	-	-
İthalat Kredileri	-	-	-	-
Mali Kesime Verilen Krediler	*7.850.727*	-	-	-
Tüketici Kredileri	*111.991.072*	*1.214.848*	*24.837*	*8.646*
Kredi Kartları	*35.922.313*	*1.591.375*	-	*928*
Diğer	*73.817.988*	*3.856.400*	-	*2.875*
İhtisas Kredileri	124.515.992	3.620.213	-	4
Diğer Alacaklar	-	-	-	-
Reeskontlar	9.547.932	1.928.865	5.686	1.003.316
Toplam	**787.303.696**	**31.970.856**	**237.796**	**27.607.265**

Türkiye Halk Bankası A.Ş.

31 Aralık 2022 Tarihinde Sona Eren Hesap Dönemine Ait Konsolide Finansal Tablolara İlişkin Açıklama ve Dipnotlar

(Tutarlar aksi belirtilmedikçe Bin Türk Lirası (TL) olarak ifade edilmiştir.)

	Standart Nitelikli Krediler		Yakın İzlemedeki Krediler	
	Cari Dönem	Önceki Dönem	Cari Dönem	Önceki Dönem
12 Aylık Beklenen Zarar Karşılığı	12.229.027	3.669.091	-	-
Kredi Riskinde Önemli Artış	-	-	26.046.560	6.904.033

Cari dönemde, 1. Aşama ve 2. Aşama Beklenen Zarar Karşılığı bakiyelerindeki artış, standart nitelikli krediler ile yakın izlemedeki krediler bakiyesinde gerçekleşen artışın yanısıra, bir kısım müşterilerin risklilik seviyelerinde meydana gelen artıştan kaynaklanmaktadır.

c) Vade yapısına göre nakdi kredilerin dağılımı:

		Yakın İzlemedeki Krediler	
Cari Dönem	Standart Nitelikli Krediler	Yeniden Yapılandırma Kapsamında Yer Almayanlar	Yeniden Yapılandırılanlar
Kısa Vadeli Krediler	253.340.565	4.620.365	691.736
Orta ve Uzun Vadeli Krediler	533.963.131	27.350.491	27.153.325
Önceki Dönem			
Kısa Vadeli Krediler	102.173.219	3.238.802	264.290
Orta ve Uzun Vadeli Krediler	389.431.873	22.197.985	23.564.157

Türkiye Halk Bankası A.Ş.

31 Aralık 2022 Tarihinde Sona Eren Hesap Dönemine Ait Konsolide Finansal Tablolara İlişkin Açıklama ve Dipnotlar

(Tutarlar aksi belirtilmedikçe Bin Türk Lirası (TL) olarak ifade edilmiştir.)

ç) Tüketici kredileri, bireysel kredi kartları, personel kredileri ve personel kredi kartlarına ilişkin bilgiler[*]:

Cari Dönem	Kısa Vadeli	Orta ve Uzun Vadeli	Toplam
Tüketici Kredileri-TP	1.299.363	98.062.826	99.362.189
Konut Kredisi	*8.291*	*71.829.365*	*71.837.656*
Taşıt Kredisi	*58.894*	*4.889.921*	*4.948.815*
İhtiyaç Kredisi	*1.232.178*	*21.343.540*	*22.575.718*
Diğer	-	-	-
Tüketici Kredileri-Dövize Endeksli	3.561	1.565.305	1.568.866
Konut Kredisi	-	*1.466.015*	*1.466.015*
Taşıt Kredisi	-	*21.617*	*21.617*
İhtiyaç Kredisi	*3.561*	*77.673*	*81.234*
Diğer	-	-	-
Tüketici Kredileri-YP	28.103	8.806.792	8.834.895
Konut Kredisi	*538*	*2.887.399*	*2.887.937*
Taşıt Kredisi	*364*	*10.440*	*10.804*
İhtiyaç Kredisi	*23.343*	*5.876.537*	*5.899.880*
Diğer	*3.858*	*32.416*	*36.274*
Bireysel Kredi Kartları-TP	11.455.918	920	11.456.838
Taksitli	*4.559.861*	*920*	*4.560.781*
Taksitsiz	*6.896.057*	-	*6.896.057*
Bireysel Kredi Kartları-YP	1.834	419.016	420.850
Taksitli	-	*400.887*	*400.887*
Taksitsiz	*1.834*	*18.129*	*19.963*
Personel Kredileri-TP	97.640	725.142	822.782
Konut Kredisi	-	*42*	*42*
Taşıt Kredisi	-	-	-
İhtiyaç Kredisi	*97.640*	*725.100*	*822.740*
Diğer	-	-	-
Personel Kredileri-Dövize Endeksli	138	73.712	73.850
Konut Kredisi	-	*71.981*	*71.981*
Taşıt Kredisi	-	*157*	*157*
İhtiyaç Kredisi	*138*	*1.300*	*1.438*
Diğer	-	*274*	*274*
Personel Kredileri-YP	1.343	152.865	154.208
Konut Kredisi	*260*	*92.356*	*92.616*
Taşıt Kredisi	-	-	-
İhtiyaç Kredisi	*1.077*	*60.186*	*61.263*
Diğer	*6*	*323*	*329*
Personel Kredi Kartları-TP	355.740	-	355.740
Taksitli	*129.770*	-	*129.770*
Taksitsiz	*225.970*	-	*225.970*
Personel Kredi Kartları-YP	196	10.370	10.566
Taksitli	-	-	-
Taksitsiz	*196*	*10.370*	*10.566*
Kredili Mevduat Hesabı-TP (Gerçek Kişi) [**]	2.118.415	-	2.118.415
Kredili Mevduat Hesabı-YP (Gerçek Kişi) [***]	276.909	27.289	304.198
Toplam	**15.639.160**	**109.844.237**	**125.483.397**

[*] Faiz ve gelir tahakkuk ve reeskontları yukarıdaki tabloya dahil edilmemiştir.
[**] Kredili mevduat hesabının 67.951 TL'si personele kullandırılan kredilerden oluşmaktadır.
[***] Kredili mevduat hesabının 2.583 TL'si personele kullandırılan kredilerden oluşmaktadır.

Türkiye Halk Bankası A.Ş.

31 Aralık 2022 Tarihinde Sona Eren Hesap Dönemine Ait Konsolide Finansal Tablolara İlişkin Açıklama ve Dipnotlar

(Tutarlar aksi belirtilmedikçe Bin Türk Lirası (TL) olarak ifade edilmiştir.)

Önceki Dönem	Kısa Vadeli	Orta ve Uzun Vadeli	Toplam
Tüketici Kredileri-TP	652.739	72.350.733	73.003.472
Konut Kredisi	*11.622*	*50.187.192*	*50.198.814*
Taşıt Kredisi	*1.802*	*353.149*	*354.951*
İhtiyaç Kredisi	*639.315*	*21.810.392*	*22.449.707*
Diğer	-	-	-
Tüketici Kredileri-Dövize Endeksli	3.233	1.082.415	1.085.648
Konut Kredisi	-	*990.722*	*990.722*
Taşıt Kredisi	-	*18.950*	*18.950*
İhtiyaç Kredisi	*3.233*	*72.743*	*75.976*
Diğer	-	-	-
Tüketici Kredileri-YP	12.699	6.489.305	6.502.004
Konut Kredisi	*1.019*	*2.138.992*	*2.140.011*
Taşıt Kredisi	*77*	*8.990*	*9.067*
İhtiyaç Kredisi	*7.678*	*4.286.670*	*4.294.348*
Diğer	*3.925*	*54.653*	*58.578*
Bireysel Kredi Kartları-TP	5.331.244	691	5.331.935
Taksitli	*1.755.708*	*691*	*1.756.399*
Taksitsiz	*3.575.536*	-	*3.575.536*
Bireysel Kredi Kartları-YP	328	271.868	272.196
Taksitli	-	*261.871*	*261.871*
Taksitsiz	*328*	*9.997*	*10.325*
Personel Kredileri-TP	35.077	372.386	407.463
Konut Kredisi	-	*74*	*74*
Taşıt Kredisi	-	-	-
İhtiyaç Kredisi	*35.077*	*372.312*	*407.389*
Diğer	-	-	-
Personel Kredileri-Dövize Endeksli	42	55.471	55.513
Konut Kredisi	-	*50.948*	*50.948*
Taşıt Kredisi	-	*344*	*344*
İhtiyaç Kredisi	*42*	*4.179*	*4.221*
Diğer	-	-	-
Personel Kredileri-YP	409	103.048	103.457
Konut Kredisi	*48*	*73.687*	*73.735*
Taşıt Kredisi	-	-	-
İhtiyaç Kredisi	*353*	*28.995*	*29.348*
Diğer	*8*	*366*	*374*
Personel Kredi Kartları-TP	174.695	-	174.695
Taksitli	*52.881*	-	*52.881*
Taksitsiz	*121.814*	-	*121.814*
Personel Kredi Kartları-YP	129	6.826	6.955
Taksitli	-	*5.999*	*5.999*
Taksitsiz	*129*	*827*	*956*
Kredili Mevduat Hesabı-TP(Gerçek Kişi) (**)	1.711.484	-	1.711.484
Kredili Mevduat Hesabı-YP (Gerçek Kişi) (***)	194.876	19.136	214.012
Toplam	**8.116.955**	**80.751.879**	**88.868.834**

(*) Faiz ve gelir tahakkuk ve reeskontları yukarıdaki tabloya dahil edilmemiştir.
(**) Kredili mevduat hesabının 42.754 TL'si personele kullandırılan kredilerden oluşmaktadır.
(***) Kredili mevduat hesabının 1.806 TL'si personele kullandırılan kredilerden oluşmaktadır.

Türkiye Halk Bankası A.Ş.

31 Aralık 2022 Tarihinde Sona Eren Hesap Dönemine Ait Konsolide Finansal Tablolara İlişkin Açıklama ve Dipnotlar

(Tutarlar aksi belirtilmedikçe Bin Türk Lirası (TL) olarak ifade edilmiştir.)

d) Taksitli ticari krediler ve kurumsal kredi kartlarına ilişkin bilgiler(*):

Cari Dönem	Kısa Vadeli	Orta ve Uzun Vadeli	Toplam
Taksitli Ticari Kredileri-TP	2.717.960	57.612.595	60.330.555
İşyeri Kredisi	*1.654*	*1.591.953*	*1.593.607*
Taşıt Kredisi	*89.786*	*2.402.499*	*2.492.285*
İhtiyaç Kredisi	*2.626.520*	*53.618.143*	*56.244.663*
Diğer	-	-	-
Taksitli Ticari Kredileri-Dövize Endeksli	964.604	3.744.442	4.709.046
İşyeri Kredisi	-	-	-
Taşıt Kredisi	-	-	-
İhtiyaç Kredisi	-	-	-
Diğer	*964.604*	*3.744.442*	*4.709.046*
Taksitli Ticari Kredileri-YP	2.908.865	82.139.278	85.048.143
İşyeri Kredisi	-	-	-
Taşıt Kredisi	-	-	-
İhtiyaç Kredisi	*391.917*	*71.059.454*	*71.451.371*
Diğer	*2.516.948*	*11.079.824*	*13.596.772*
Kurumsal Kredi Kartları-TP	25.249.390	-	25.249.390
Taksitli	*10.623.531*	-	*10.623.531*
Taksitsiz	*14.625.859*	-	*14.625.859*
Kurumsal Kredi Kartları-YP	1.033	20.199	21.232
Taksitli	-	*10.250*	*10.250*
Taksitsiz	*1.033*	*9.949*	*10.982*
Kredili Mevduat Hesabı-TP (Tüzel Kişi)	23.866.070	-	23.866.070
Kredili Mevduat Hesabı-YP (Tüzel Kişi)	55.948	-	55.948
Toplam	**55.763.870**	**143.516.514**	**199.280.384**

(*) Faiz ve gelir tahakkuk ve reeskontları yukarıdaki tabloya dahil edilmemiştir.

Önceki Dönem	Kısa Vadeli	Orta ve Uzun Vadeli	Toplam
Taksitli Ticari Kredileri-TP	1.520.962	36.567.506	38.088.468
İşyeri Kredisi	*3.550*	*787.833*	*791.383*
Taşıt Kredisi	*32.484*	*969.733*	*1.002.217*
İhtiyaç Kredisi	*1.484.928*	*34.809.940*	*36.294.868*
Diğer	-	-	-
Taksitli Ticari Kredileri-Dövize Endeksli	336.819	2.341.018	2.677.837
İşyeri Kredisi	-	-	-
Taşıt Kredisi	-	-	-
İhtiyaç Kredisi	-	*2.056*	*2.056*
Diğer	*336.819*	*2.338.962*	*2.675.781*
Taksitli Ticari Kredileri-YP	1.940.599	66.195.326	68.135.925
İşyeri Kredisi	-	-	-
Taşıt Kredisi	-	-	-
İhtiyaç Kredisi	*312.007*	*58.444.333*	*58.756.340*
Diğer	*1.628.592*	*7.750.993*	*9.379.585*
Kurumsal Kredi Kartları-TP	14.274.775	-	14.274.775
Taksitli	*6.228.064*	-	*6.228.064*
Taksitsiz	*8.046.711*	-	*8.046.711*
Kurumsal Kredi Kartları-YP	1.611	9.763	11.374
Taksitli	-	*7.535*	*7.535*
Taksitsiz	*1.611*	*2.228*	*3.839*
Kredili Mevduat Hesabı-TP (Tüzel Kişi)	5.341.578	-	5.341.578
Kredili Mevduat Hesabı-YP (Tüzel Kişi)	40.782	-	40.782
Toplam	**23.457.126**	**105.113.613**	**128.570.739**

(*) Faiz ve gelir tahakkuk ve reeskontları yukarıdaki tabloya dahil edilmemiştir.

Türkiye Halk Bankası A.Ş.

31 Aralık 2022 Tarihinde Sona Eren Hesap Dönemine Ait Konsolide Finansal Tablolara İlişkin Açıklama ve Dipnotlar

(Tutarlar aksi belirtilmedikçe Bin Türk Lirası (TL) olarak ifade edilmiştir.)

e) Kredilerin kullanıcılara göre dağılımı:

	Cari Dönem	Önceki Dönem
Kamu	34.412.916	12.323.186
Özel	812.706.697	528.547.140
Toplam	**847.119.613**	**540.870.326**

(*) Donuk alacaklar bakiyesi yukarıdaki tabloya dahil edilmemiştir.

f) Yurtiçi ve yurtdışı kredilerin dağılımı(*) :

	Cari Dönem	Önceki Dönem
Yurtiçi Krediler	815.375.195	519.241.284
Yurtdışı Krediler	31.744.418	21.629.042
Toplam	**847.119.613**	**540.870.326**

(*) Donuk alacaklar bakiyesi yukarıdaki tabloya dahil edilmemiştir.

g) Bağlı ortaklık ve iştiraklere verilen krediler:

Bulunmamaktadır. (31 Aralık 2021: Bulunmamaktadır.)

ğ) Kredilere ilişkin olarak ayrılan özel karşılıklar veya temerrüt (Üçüncü Aşama) karşılıkları:

	Cari Dönem	Önceki Dönem
Tahsil İmkanı Sınırlı Krediler İçin Ayrılanlar	1.832.288	1.081.673
Tahsili Şüpheli Krediler İçin Ayrılanlar	2.220.847	332.075
Zarar Niteliğindeki Krediler İçin Ayrılanlar	11.332.519	10.699.031
Toplam	**15.385.654**	**12.112.779**

Grup'un 3. aşama kredileri için ayırdığı beklenen kredi zarar karşılığı bakiyesindeki artış, cari dönem içerisinde takipteki alacaklar bakiyesinde gerçekleşen artışın yanısıra, gerek uygulanan BKZK modeli kapsamında temerrüt halinde kayıp oranının, kredi takibe düştükten sonra geçen süre içerisinde yükselmesi nedeni ile stokta yer alan takipteki krediler bakiyesinin yarattığı etkiden, gerekse bir kısım müşterilerin risklilik seviyelerinde meydana gelen artıştan kaynaklanmaktadır.

Türkiye Halk Bankası A.Ş.

31 Aralık 2022 Tarihinde Sona Eren Hesap Dönemine Ait Konsolide Finansal Tablolara İlişkin Açıklama ve Dipnotlar

(Tutarlar aksi belirtilmedikçe Bin Türk Lirası (TL) olarak ifade edilmiştir.)

h) Donuk alacaklara ilişkin bilgiler (Net):

h.1. Donuk alacaklar ve yeniden yapılandırılan kredilere ilişkin bilgiler: (*)

	III. Grup	IV. Grup	V. Grup
	Tahsil İmkanı Sınırlı Krediler	Tahsili Şüpheli Krediler	Zarar Niteliğindeki Krediler
Cari Dönem			
Karşılıklardan Önceki Brüt Tutarlar	**740.290**	**339.119**	**1.008.506**
Yeniden Yapılandırılan Krediler	740.290	339.119	1.008.506
Önceki Dönem			
Karşılıklardan Önceki Brüt Tutarlar	**503.625**	**72.765**	**1.196.092**
Yeniden Yapılandırılan Krediler	503.625	72.765	1.196.092

(*) Reeskont dahil edilmemiştir.

h.2. Toplam donuk alacak hareketlerine ilişkin bilgiler:

	III. Grup	IV. Grup	V. Grup
	Tahsil İmkanı Sınırlı Krediler	Tahsili Şüpheli Krediler	Zarar Niteliğindeki Krediler
Önceki Dönem Sonu Bakiyesi	2.561.869	761.381	13.426.643
Dönem İçinde İntikal (+)(**)	8.800.771	153.726	1.717.723
Diğer Donuk Alacak Hesaplarından Giriş (+)	-	5.111.990	2.172.798
Diğer Donuk Alacak Hesaplarına Çıkış (-)	5.421.194	1.863.594	-
Dönem İçinde Tahsilat (-) (*)	2.357.057	787.943	2.940.718
Kayıttan Düşülen (-)(**)	2	735	2.270.648
Satılan (-)	-	-	12.099
Kurumsal ve Ticari Krediler	-	-	12.099
Bireysel Krediler	-	-	-
Kredi Kartları	-	-	-
Diğer	-	-	-
Dönem Sonu Bakiyesi	**3.584.387**	**3.374.825**	**12.093.699**
Karşılık (-)	1.832.288	2.220.847	11.332.519
Bilançodaki Net Bakiyesi	**1.752.099**	**1.153.978**	**761.180**

Türkiye Halk Bankası A.Ş.

31 Aralık 2022 Tarihinde Sona Eren Hesap Dönemine Ait Konsolide Finansal Tablolara İlişkin Açıklama ve Dipnotlar

(Tutarlar aksi belirtilmedikçe Bin Türk Lirası (TL) olarak ifade edilmiştir.)

Önceki Dönem	III. Grup Tahsil İmkanı Sınırlı Krediler	IV. Grup Tahsili Şüpheli Krediler	V. Grup Zarar Niteliğindeki Krediler
Önceki Dönem Sonu Bakiyesi	2.362.520	650.741	14.103.903
Dönem İçinde İntikal (+)	3.620.026	109.606	338.303
Diğer Donuk Alacak Hesaplarından Giriş (+)	-	1.880.788	2.387.021
Diğer Donuk Alacak Hesaplarına Çıkış (-)	2.777.544	1.490.265	-
Dönem İçinde Tahsilat (-) (*)	643.133	388.630	3.364.230
Kayıttan Düşülen (-)	-	859	38.354
Satılan (-)	-	-	-
Kurumsal ve Ticari Krediler	-	-	-
Bireysel Krediler	-	-	-
Kredi Kartları	-	-	-
Diğer	-	-	-
Dönem Sonu Bakiyesi	**2.561.869**	**761.381**	**13.426.643**
Karşılık (-)	1.081.673	332.075	10.699.031
Bilançodaki Net Bakiyesi	**1.480.196**	**429.306**	**2.727.612**

(*) Takip hesapları içerisinde yapılandırılan ve Karşılıklar Yönetmeliğinin ilgili maddeleri kapsamında gerekli koşulları sağladığı için dönem içerisinde canlı hesaplara aktarılan kredi bakiyelerini de içermektedir.
(**) 1.337.985 TL tutarındaki LYY Telekomünikasyon A.Ş. kredisi, cari dönemde, donuk alacak olarak sınıflandırılıp, ayrılmış olan %100 üçüncü aşama beklenen zarar karşılığı ile birlikte geri kazanılmasına ilişkin makul beklenti kalmaması nedeniyle "Kredilerin Sınıflandırılması ve Bunlar için Ayrılacak Karşılıklara İlişkin Usul ve Esaslar Hakkında Yönetmelik" kapsamında muhasebesel olarak kayıtlardan düşülmüştür.

h.3. Yabancı para olarak kullandırılan kredilerden kaynaklanan donuk alacaklara ilişkin bilgiler: (*)

	III. Grup Tahsil İmkânı Sınırlı Krediler	IV. Grup Tahsili Şüpheli Krediler	V. Grup Zarar Niteliğindeki Krediler
Cari Dönem:			
Dönem Sonu Bakiyesi	483.217	881.159	4.188.003
Karşılık Tutarı (-)	333.731	815.753	3.972.860
Bilançodaki Net Bakiyesi	**149.486**	**65.406**	**215.143**
Önceki Dönem:			
Dönem Sonu Bakiyesi	510.934	85.059	4.527.705
Karşılık Tutarı (-)	352.073	33.706	3.737.561
Bilançodaki Net Bakiyesi	**158.861**	**51.353**	**790.144**

(*) Reeskont dahil edilmiştir.

Türkiye Halk Bankası A.Ş.

31 Aralık 2022 Tarihinde Sona Eren Hesap Dönemine Ait Konsolide Finansal Tablolara İlişkin Açıklama ve Dipnotlar

(Tutarlar aksi belirtilmedikçe Bin Türk Lirası (TL) olarak ifade edilmiştir.)

h.4. Donuk alacakların kullanıcı gruplarına göre brüt ve net tutarlarının gösterimi:

	III. Grup Tahsil İmkanı Sınırlı Krediler	IV. Grup Tahsili Şüpheli Krediler	V. Grup Zarar Niteliğindeki Krediler
Cari Dönem (Net)	**1.752.099**	**1.153.978**	**761.180**
Gerçek ve Tüzel Kişilere Kullandırılan Krediler (Brüt)	3.584.387	3.374.825	12.093.699
Karşılık Tutarı (-)	1.832.288	2.220.847	11.332.519
Gerçek ve Tüzel Kişilere Kullandırılan Krediler (Net)	**1.752.099**	**1.153.978**	**761.180**
Bankalar (Brüt)	-	-	-
Karşılık Tutarı (-)	-	-	-
Bankalar (Net)	**-**	**-**	**-**
Diğer Krediler (Brüt)	-	-	-
Karşılık Tutarı (-)	-	-	-
Diğer Krediler (Net)	**-**	**-**	**-**
Önceki Dönem (Net)	**1.480.196**	**429.306**	**2.727.612**
Gerçek ve Tüzel Kişilere Kullandırılan Krediler (Brüt)	2.561.869	761.381	13.426.643
Karşılık Tutarı (-)	1.081.673	332.075	10.699.031
Gerçek ve Tüzel Kişilere Kullandırılan Krediler (Net)	**1.480.196**	**429.306**	**2.727.612**
Bankalar (Brüt)	-	-	-
Karşılık Tutarı (-)	-	-	-
Bankalar (Net)	**-**	**-**	**-**
Diğer Krediler (Brüt)	-	-	-
Karşılık Tutarı (-)	-	-	-
Diğer Krediler (Net)	**-**	**-**	**-**

ı) Donuk alacaklar için hesaplanan faiz tahakkukları, reeskontları ve değerleme farkları ile bunların karşılıklarına ilişkin bilgiler:

	III.Grup Tahsil İmkanı Sınırlı Krediler	IV.Grup Tahsili Şüpheli Krediler	V.Grup Zarar Niteliğindeki Krediler
Cari Dönem (Net)	**819**	**240**	**1.082**
Faiz Tahakkuk ve Reeskontları ile Değerleme Farkları	8.737	7.959	1.753.921
Karşılık Tutarı (-)	7.918	7.719	1.752.839
Önceki Dönem (Net)	**7.400**	**1.908**	**399.497**
Faiz Tahakkuk ve Reeskontları ile Değerleme Farkları	16.817	16.841	1.963.468
Karşılık Tutarı (-)	9.417	14.933	1.563.971

Türkiye Halk Bankası A.Ş.

31 Aralık 2022 Tarihinde Sona Eren Hesap Dönemine Ait Konsolide Finansal Tablolara İlişkin Açıklama ve Dipnotlar

(Tutarlar aksi belirtilmedikçe Bin Türk Lirası (TL) olarak ifade edilmiştir.)

i) Zarar niteliğindeki krediler ve diğer alacaklar için tasfiye politikasının ana hatları:

Ana Ortaklık Banka zarar niteliğindeki alacaklarını üç farklı politika ile tasfiye etmeye çalışmaktadır. Bu politikalar, 4743 sayılı yasa doğrultusunda Finansal Yeniden Yapılandırma Sözleşmesi ("FYYS") imzalamak, ödeme protokollerine bağlamak ve küçük tutarlı olanlar için kampanya şeklinde uygun ödeme koşulları sunmak şeklindedir. Bu kapsamda oluşturulan tasfiye politikası doğrultusunda önemli ölçüde tahsilat sağlanmıştır. Yapılan tahsilatlar öncelikle dava ve masraflara, anapara bakiyesine ve faiz alacaklarına mahsup edilmektedir.

j) Kayıttan düşme politikasına ilişkin açıklamalar:

Grup, 2.271.385 TL tutarındaki takip kredisini makul beklenti kalmadığı gerekçesiyle cari dönemde kayıttan düşmüş olup, kayıttan düşülen krediler sonrası Grup'un takipteki kredi oranı %2,46'dan %2,20'ye düşmüştür. (Grup, önceki dönemde 39.213 TL tutarındaki takip kredisini makul beklenti kalmadığı gerekçesiyle kayıttan düşmüş olup, söz konusu hususun takibe dönüşüm oranına etkisi bulunmamaktadır.)

(6) İtfa edilmiş maliyeti üzerinden değerlenen finansal varlıklara ilişkin açıklamalar:

a) Repo işlemlerine konu olanlar ve teminata verilen/bloke edilen itfa edilmiş maliyeti üzerinden değerlenen finansal varlıklara ilişkin bilgiler:

a.1. Teminata verilen / bloke edilen itfa edilmiş maliyeti üzerinden değerlenen finansal varlıklar:

	Cari Dönem		Önceki Dönem	
	TP	YP	TP	YP
Teminata Verilen/Bloke Edilen Menkul Değerler	109.707.592	55.559.702	55.081.664	49.778.434

a.2. Repo işlemlerine konu olan itfa edilmiş maliyeti üzerinden değerlenen finansal varlıklar:

	Cari Dönem		Önceki Dönem	
	TP	YP	TP	YP
Repo İşlemine Konu Edilen Menkul Değerler	46.157.728	17.310.081	8.858.706	4.975.643

b) İtfa edilmiş maliyeti üzerinden değerlenen devlet borçlanma senetlerine ilişkin bilgiler:

	Cari Dönem	Önceki Dönem
Devlet Tahvili	234.845.851	132.029.922
Hazine Bonosu	1.982.106	305.345
Diğer Kamu Borçlanma Senetleri	2.167.490	792.874
Toplam	**238.995.447**	**133.128.141**

Türkiye Halk Bankası A.Ş.

31 Aralık 2022 Tarihinde Sona Eren Hesap Dönemine Ait Konsolide Finansal Tablolara İlişkin Açıklama ve Dipnotlar

(Tutarlar aksi belirtilmedikçe Bin Türk Lirası (TL) olarak ifade edilmiştir.)

c) İtfa edilmiş maliyeti üzerinden değerlenen finansal varlıklara ilişkin bilgiler:

	Cari Dönem	Önceki Dönem
Borçlanma Senetleri	241.455.259	133.178.664
Borsada İşlem Görenler	223.107.074	120.512.297
Borsada İşlem Görmeyenler	18.348.185	12.666.367
Değer Azalma Karşılığı (-)	-	-
Toplam	**241.455.259**	**133.178.664**

ç) İtfa edilmiş maliyeti üzerinden değerlenen finansal varlıkların yıl içindeki hareketleri:

	Cari Dönem	Önceki Dönem
Dönem Başındaki Değer	133.178.664	84.804.689
Parasal Varlıklarda Meydana Gelen Kur Farkları	23.584.831	17.932.370
Yıl İçindeki Alımlar[1]	96.151.910	41.281.309
Satış ve İtfa Yolu İle Elden Çıkarılanlar	(11.460.146)	(10.839.704)
Değer Azalışı Karşılığı(-)	-	-
Dönem Sonu Toplam	**241.455.259**	**133.178.664**

[1] 31 Aralık 2022 tarihi itibarıyla 67.406.334 TL reeskont tutarı ile 31 Aralık 2021 tarihindeki 31.918.355 TL reeskont tutarı arasındaki fark etkisi yıl içindeki alımlar satırında gösterilmiştir.

(7) İştiraklere ilişkin bilgiler (Net):

a) Konsolide edilmeyen iştiraklerin konsolide edilmeme sebepleri:

Bankaların Konsolide Finansal Tablolarının Düzenlenmesine İlişkin Tebliğ uyarınca finansal kuruluş niteliğindeki iştirakler konsolidasyona dahil edilmekte olup, finansal olmayan iştirakler konsolidasyon kapsamına alınmamaktadır.

b) Konsolide edilmeyen iştiraklere ilişkin bilgiler:

	Unvanı	Adres (Şehir/ Ülke)	Banka'nın Pay Oranı-Farklıysa Oy Oranı (%)	Banka Risk Grubu Pay Oranı (%)
1.	Kredi Kayıt Bürosu AŞ [1]	İstanbul	18,18	18,18
2.	Bileşim Finansal Teknolojiler ve Ödeme Sistemleri AŞ [1]	İstanbul	33,33	33,33

c) b)'deki sıraya göre iştiraklere ilişkin bilgiler:

	Aktif Toplamı	Özkaynak	Sabit Varlık Toplamı	Faiz Gelirleri	Menkul Değer Gelirleri	Cari Dönem Kâr/Zararı	Önceki Dönem Kâr/Zararı	Gerçeğe Uygun Değeri
1.	781.026	34.415	320.607	67.411	-	(18.412)	58.105	-
2.	413.537	313.485	109.191	38.333	-	(35.010)	(5.804)	-

[1] Söz konusu değerler, 31 Aralık 2022 tarihli bağımsız denetimden geçmemiş finansal tablolardan alınmıştır.

Türkiye Halk Bankası A.Ş.

31 Aralık 2022 Tarihinde Sona Eren Hesap Dönemine Ait Konsolide Finansal Tablolara İlişkin Açıklama ve Dipnotlar

(Tutarlar aksi belirtilmedikçe Bin Türk Lirası (TL) olarak ifade edilmiştir.)

ç) Konsolide edilen iştiraklere ilişkin bilgiler:

	Unvanı	Adres (Şehir/ Ülke)	Banka'nın Pay Oranı-Farklıysa Oy Oranı (%)	Banka Risk Grubu Pay Oranı (%)
1.	Demir-Halkbank NV [1]	Hollanda	30,00	30,00
2.	Kobi Girişim Sermayesi Yatırım Ortaklığı AŞ [1]	Ankara	31,47	33,12
3.	Yıldız Tekno Girişim Sermayesi Yatırım Ortaklığı AŞ [1][3]	İstanbul	33,33	33,33

d) ç)'deki sıraya göre iştiraklere ilişkin bilgiler:

	Aktif Toplamı	Özkaynak	Sabit Varlık Toplamı	Faiz Gelirleri	Menkul Değer Gelirleri	Cari Dönem Kâr/Zararı	Önceki Dönem Kâr/Zararı	Gerçeğe Uygun Değeri [2]
1.	34.298.279	4.579.579	50.717	842.867	3.064	196.944	106.321	1.612.921
2.	228.749	226.721	1.323	27.652	-	156.706	13.794	-
3.	33.447	33.398	13	4.081	-	3.398	-	-

[1] Söz konusu değerler, 31 Aralık 2022 tarihli konsolidasyona esas finansal tablolardan alınmıştır.
[2] Demir-Halkbank NV'nin gerçeğe uygun değeri 31 Aralık 2022 tarihi itibarıyla hazırlanan değerleme raporundan alınmıştır.
[3] Ana Ortaklık Banka'nın %33,33 payına sahip olduğu iştiraklerinden Yıldız Tekno Girişim Sermayesi Yatırım Ortaklığı AŞ cari dönem içerisinde kurulmuştur.

e) İştiraklere ilişkin hareket tablosu:

	Cari Dönem	Önceki Dönem
Dönem Başı Değeri	1.195.858	764.460
Dönem İçi Hareketler	391.001	431.398
Alışlar[1][2][3]	79.539	57.243
Bedelsiz Edinilen Hisse Senetleri	-	-
Cari Yıl Payından Alınan Kâr	-	-
Satışlar	-	-
Transfer[3]	(5.595)	(57.243)
Yeniden Değerleme Azalışı (-) / Artışı	317.057	431.398
Değer Azalma Karşılıkları (-) / İptalleri	-	-
Dönem Sonu Değeri	**1.586.859**	**1.195.858**
Sermaye Taahhütleri	-	-
Dönem Sonu Sermaye Katılma Payı (%)	-	-

[1] Ana Ortaklık Banka, cari dönemde, Bileşim Finansal Teknolojiler ve Ödeme Sistemleri AŞ'nin bedelli sermaye arttırımı nedeniyle 64.994 TL ödeme gerçekleştirmiştir.
[2] Cari dönem içerisinde kurulan Yıldız Tekno Girişim Sermayesi Yatırım Ortaklığı AŞ için Ana Ortaklık Banka tarafından 10.000 TL ödeme gerçekleştirilmiştir.
[3] Ana Ortaklık Banka, cari dönemde, Platform Ödeme Hizmetleri ve Elektronik Para A.Ş.'nin %13,33 hissesini 700 TL bedelle satın alarak hisse oranını önce %33,33'e çıkarmış, daha sonra Şirket'in %66,67 hissesini 3.845 TL bedelle satın alarak hisse oranını %100'e çıkarmış ve söz konusu Şirketi bağlı ortaklıklar hesabına transfer etmiştir.

Türkiye Halk Bankası A.Ş.

31 Aralık 2022 Tarihinde Sona Eren Hesap Dönemine Ait Konsolide Finansal Tablolara İlişkin Açıklama ve Dipnotlar

(Tutarlar aksi belirtilmedikçe Bin Türk Lirası (TL) olarak ifade edilmiştir.)

f) İştiraklere ilişkin sektör bilgileri ve bunlara ilişkin kayıtlı tutarlar:

	Cari Dönem	Önceki Dönem
Bankalar	1.373.880	1.108.396
Sigorta Şirketleri	-	-
Faktoring Şirketleri	-	-
Leasing Şirketleri	-	-
Finansman Şirketleri	-	-
Diğer Mali İştirakler	82.481	20.907
Diğer Mali Olmayan İştirakler	130.498	66.555

g) Borsaya kote edilen iştirakler:

Bulunmamaktadır.

(8) Bağlı ortaklıklara ilişkin bilgiler (Net):

a) Konsolide edilen bağlı ortakların özkaynak kalemlerine ilişkin bilgiler[1]:

	Halk Yatırım Menkul Değerler AŞ	Halk Gayrimenkul Yatırım Ortaklığı AŞ	Halk Finansal Kiralama AŞ	Halk Banka AD, Skopje	Halk Faktoring AŞ	Halk Bank AD, Beograd	Halk Varlık Kiralama AŞ	Halk Osiguruvanje AD, Skopje
ANA SERMAYE								
Ödenmiş Sermaye	150.000	1.570.000	523.000	1.338.698	246.000	754.199	100	110.639
Ödenmiş Sermaye Enflasyon Düzeltme Farkı	-	-	-	-	-	-	-	-
Hisse Senedi İhraç Primleri	-	50.372	-	11.633	-	773.455	-	-
Yedek Akçeler	135.372	50.817	34.246	2.769.832	127.042	2.221.736	3.088	354.925
Türkiye Muhasebe Standartları uyarınca özkaynaklara yansıtılan kazançlar	11.174	4.841.036	2.071	-	10	-	-	-
Kâr	**419.256**	**3.551**	**208.609**	**70.296**	**177.856**	**205.391**	**1.711**	**(139.361)**
Net Dönem Kârı	419.256	3.551	234.525	200.623	177.856	205.391	1.711	(58.178)
Geçmiş Yıllar Kârı/Zararı	-	-	(25.916)	(130.327)	-	-	-	(81.183)
İştirakler, bağlı ortaklıklar ve birlikte kontrol edilen ortaklıklardan bedelsiz olarak edinilen ve dönem karı içerisinde muhasebeleştirilmeyen hisseler	-	-	-	-	-	-	-	-
Net dönem zararı ile geçmiş yıllar zararı toplamının yedek akçelerle karşılanamayan kısmı ile TMS uyarınca özkaynaklara yansıtılan kayıplar(-)	-	-	-	79.638	-	320.868	-	-
Faaliyet Kiralaması Geliştirme Maliyetleri(-)	-	-	-	18.845	-	16.419	-	-
Maddi Olmayan Duran Varlıklar (-)	10.796	1.973	1.594	60.345	4.373	169.825	-	4.147
Ana Sermaye Toplamı	**705.006**	**6.513.803**	**766.332**	**4.031.631**	**546.535**	**3.447.669**	**4.899**	**322.056**
KATKI SERMAYE	**-**	**-**	**93.321**	**97.633**	**28.252**	**45.002**	**-**	**-**
SERMAYE	**705.006**	**6.513.803**	**859.653**	**4.129.264**	**574.787**	**3.492.671**	**4.899**	**322.056**
NET KULLANILABİLİR ÖZKAYNAK	**705.006**	**6.513.803**	**859.653**	**4.129.264**	**574.787**	**3.492.671**	**4.899**	**322.056**

[1] Söz konusu değerler, 31 Aralık 2022 tarihli konsolidasyona esas finansal tablolardan alınmıştır.

Türkiye Halk Bankası A.Ş.

31 Aralık 2022 Tarihinde Sona Eren Hesap Dönemine Ait Konsolide Finansal Tablolara İlişkin Açıklama ve Dipnotlar

(Tutarlar aksi belirtilmedikçe Bin Türk Lirası (TL) olarak ifade edilmiştir.)

Bağlı ortakların içsel sermaye yeterliliği değerlendirme yaklaşımı bulunmamaktadır.

Ödenmiş sermaye; esas sözleşmede Türk parası olarak belirtilen ve ticaret siciline tescil edilmiş bulunan sermaye tutarıdır.

Ödenmiş sermaye enflasyon düzeltme farkı; özkaynak kalemlerinin enflasyona göre düzeltilmesinden kaynaklanan farklardır.

Olağanüstü yedekler; yıllık vergi sonrası kardan yasal yedeklerin ayrılmasından sonra, genel kurul kararı uyarınca ayrılan yedek akçelerdir.

Yasal yedekler; 6102 sayılı Türk Ticaret Kanunu'nun ilgili hükümleri ve kuruluş kanunları gereğince yıllık kardan ayrılan yedek akçelerdir.

b) Konsolide edilmeyen bağlı ortaklık varsa konsolide edilmeme sebepleri ve asgari sermaye yükümlülüğüne tabi olmaları halinde ihtiyaç duyulan toplam özkaynak tutarına ilişkin bilgi:

Bankaların Konsolide Finansal Tablolarının Düzenlenmesine İlişkin Tebliğ uyarınca finansal kuruluş niteliğindeki bağlı ortaklıklar konsolidasyona dahil edilmekte olup, finansal olmayan bağlı ortaklıklar konsolidasyon kapsamına alınmamaktadır.

Bu kapsamda, Ana Ortaklık Banka'nın finansal olmayan kuruluş niteliğindeki bağlı ortaklığı Platform Ödeme Hizmetleri ve Elektronik Para A.Ş. konsolidasyona dahil edilmemiştir.

c) Konsolide edilmeyen bağlı ortaklıklara ilişkin bilgiler:

	Unvanı	Adres (Şehir / Ülke)	Banka'nın Pay Oranı-Farklıysa Oy Oranı (%)	Banka Risk Grubunun Pay Oranı (%)
1.	Platform Ödeme Hizmetleri ve Elektronik Para A.Ş.[1]	İstanbul	100,00	100,00

ç) c)'deki sıraya göre bağlı ortaklıklara ilişkin bilgiler:

	Aktif Toplamı	Özkaynak	Sabit Varlık Toplamı	Faiz Gelirleri	Menkul Değer Gelirleri	Cari Dönem Kar/Zararı	Önceki Dönem Kar/Zararı	Gerçeğe Uygun Değeri
1.	101.191	101.066	214	2.653	-	737	922	100.345

[1] Söz konusu değerler, 31 Aralık 2022 tarihli finansal tablolardan alınmıştır.

d) Konsolide edilen bağlı ortaklıklara ilişkin bilgiler:

	Unvanı	Adres (Şehir / Ülke)	Banka'nın Pay Oranı-Farklıysa Oy Oranı (%)	Banka Risk Grubunun Pay Oranı (%)
1.	Halk Yatırım Menkul Değerler AŞ	İstanbul	100,00	100,00
2.	Halk Gayrimenkul Yatırım Ortaklığı AŞ [2] [3]	İstanbul	79,33	79,36
3.	Halk Finansal Kiralama AŞ	İstanbul	100,00	100,00
4.	Halk Banka AD, Skopje	Makedonya	99,56	99,56
5.	Halk Faktoring AŞ	İstanbul	100,00	100,00
6.	Halkbank A.D. Beograd	Sırbistan	100,00	100,00
7.	Halk Varlık Kiralama AŞ	İstanbul	100,00	100,00
8.	Halk Osiguruvanje A.D., Skopje	Makedonya	-	99,56

Türkiye Halk Bankası A.Ş.

31 Aralık 2022 Tarihinde Sona Eren Hesap Dönemine Ait Konsolide Finansal Tablolara İlişkin Açıklama ve Dipnotlar

(Tutarlar aksi belirtilmedikçe Bin Türk Lirası (TL) olarak ifade edilmiştir.)

e) d)'deki sıraya göre bağlı ortaklıklara ilişkin bilgiler: [1]

	Aktif Toplamı	Özkaynak	Sabit Varlık Toplamı	Faiz Gelirleri	Menkul Değer Gelirleri	Cari Dönem Kar/Zararı	Önceki Dönem Kar/Zararı	Gerçeğe Uygun Değeri
1.	3.765.683	715.802	25.107	390.409	14.937	419.256	197.868	1.090.578
2.	10.807.979	6.472.642	7.088.761	28.296	6.253	3.551	40.160	7.400.240
3.	7.186.625	767.926	8.891	796.460	-	234.525	75.184	811.319
4.	26.972.319	4.110.821	901.636	737.610	38.175	200.623	38.472	4.103.294
5.	3.783.697	550.908	7.574	709.044	-	177.856	67.633	931.982
6.	18.857.208	3.633.913	436.697	559.397	70.410	205.391	83.117	3.497.880
7.	3.174.006	4.899	1	-	-	1.711	850	6.182
8.	388.682	326.203	13.927	2.127	1.343	(58.178)	(41.528)	-

[1] Söz konusu değerler, 31 Aralık 2022 tarihli konsolidasyona esas finansal tablolardan alınmıştır.
[2] Halk Gayrimenkul Yatırım Ortaklığı AŞ borsa fiyatı ile değerlenmiştir.
[3] Halk Gayrimenkul Yatırım Ortaklığı AŞ 22 Şubat 2013 tarihinde halka arz edilmiş olup, hisseleri Borsa İstanbul AŞ'de işlem görmektedir.

f) Bağlı ortaklıklara ilişkin hareket tablosu:

	Cari Dönem	Önceki Dönem
Dönem Başı Değeri (Eliminasyon Öncesi)	7.733.280	5.516.428
Dönem İçi Hareketler	10.276.156	2.216.852
Alışlar[1][2][3][4][5][6]	2.266.422	555.211
Bedelsiz Edinilen Hisse Senetleri	28.785	81.981
Cari Yıl Payından Alınan Kar	-	-
Satışlar	-	-
Transfer	5.595	-
Yeniden Değerleme Artışı/Azalışı	7.975.354	1.579.660
Değer Azalma Karşılıkları (-) / İptalleri	-	-
Bağlı Ortaklıkların Konsolidasyona Dahil Edilen Şirket Etkisi	(17.909.091)	(7.733.280)
Dönem Sonu Değeri	**100.345**	**-**
Sermaye Taahhütleri	-	-
Dönem Sonu Sermaye Katılma Payı (%)	**-**	**-**

[1] Ana Ortaklık Banka cari dönemde, Halk Gayrimenkul Yatırım Ortaklığı A.Ş.'ye bedelli sermaye arttırımı nedeniyle 367.008 TL ödeme gerçekleştirmiştir.
[2] Ana Ortaklık Banka, cari dönemde, Halk Faktoring A.Ş.'nin bedelli sermaye arttırımı nedeniyle 150.000 TL ödeme gerçekleştirmiştir.
[3] Ana Ortaklık Banka, cari dönemde, Halk Finansal Kiralama A.Ş.'nin bedelli sermaye arttırımı nedeniyle 200.000 TL ödeme gerçekleştirmiştir.
[4] Ana Ortaklık Banka, cari dönemde, bedelli sermaye arttırımı sonucunda 539.663 TL ödeyerek Makedonya'da bulunan Halk Banka AD, Skopje'deki hisse oranını %99,56'ya çıkarmıştır.
[5] Ana Ortaklık Banka, cari dönemde, Platform Ödeme Hizmetleri ve Elektronik Para A.Ş.'nin bedelli sermaye arttırımı nedeniyle 94.750 TL ödeme gerçekleştirmiştir.
[6] Ana Ortaklık Banka, cari dönemde, Halkbank A.D. Beograd'ın bedelli sermaye arttırımı nedeniyle 915.001 TL ödeme gerçekleştirmiştir.

Türkiye Halk Bankası A.Ş.

31 Aralık 2022 Tarihinde Sona Eren Hesap Dönemine Ait Konsolide Finansal Tablolara İlişkin Açıklama ve Dipnotlar

(Tutarlar aksi belirtilmedikçe Bin Türk Lirası (TL) olarak ifade edilmiştir.)

g) Bağlı ortaklıklara ilişkin sektör bilgileri ve bunlara ilişkin kayıtlı tutarlar:

	Cari Dönem	Önceki Dönem
Bankalar	7.601.174	4.585.604
Sigorta Şirketleri	67.616	67.616
Faktoring Şirketleri	931.982	362.348
Leasing Şirketleri	811.319	471.661
Finansman Şirketleri	-	-
Diğer Mali Bağlı Ortaklıklar	8.497.000	2.246.051
Diğer Mali Olmayan Bağlı Ortaklıklar	100.345	-

ğ) Borsaya kote edilen bağlı ortaklıklar:

	Cari Dönem	Önceki Dönem
Yurtiçi Borsalara Kote Edilenler [1]	7.400.240	1.710.255
Yurtdışı Borsalara Kote Edilenler	-	-

[1] Ana Ortaklık Banka'nın bağlı ortaklıklarından Halk Gayrimenkul Yatırım Ortaklığı AŞ 22 Şubat 2013 tarihinde halka arz edilmiş olup, hisseleri Borsa İstanbul AŞ'de işlem görmektedir.

(9) Birlikte kontrol edilen ortaklıklar:

Bulunmamaktadır.

(10) Kiralama işlemlerinden alacaklara ilişkin bilgiler (Net):

a) Finansal kiralamaya yapılan yatımların kalan vadelerine göre gösterimi:

	Cari Dönem		Önceki Dönem	
	Brüt	Net	Brüt	Net
1 Yıldan Az	3.126.042	424.461	2.058.860	1.626.152
1-4 Yıl Arası	3.286.853	3.376.404	2.482.054	1.901.548
4 Yıldan fazla	1.459.005	1.811.085	1.182.442	894.281
Toplam	**7.871.900**	**5.611.950**	**5.723.356**	**4.421.981**

b) Finansal kiralamaya yapılan net yatırımlara ilişkin bilgiler:

	Cari Dönem	Önceki Dönem
Brüt Finansal Kiralama Yatırımı	7.871.900	5.723.356
Finansal Kiralamadan Kazanılmamış Gelirler	(2.259.950)	(1.301.375)
Toplam	**5.611.950**	**4.421.981**

Türkiye Halk Bankası A.Ş.

31 Aralık 2022 Tarihinde Sona Eren Hesap Dönemine Ait Konsolide Finansal Tablolara İlişkin Açıklama ve Dipnotlar

(Tutarlar aksi belirtilmedikçe Bin Türk Lirası (TL) olarak ifade edilmiştir.)

c) Finansal kiralama işlemlerinden donuk alacaklara ilişkin bilgiler:

	Cari Dönem	Önceki Dönem
Tahsil İmkanı Sınırlı Finansal Kiralama Alacakları	2.276	38.909
Tahsili Şüpheli Finansal Kiralama Alacakları	7.289	23.316
Zarar Niteliğindeki Finansal Kiralama Alacakları	293.797	419.407
Özel Karşılıklar	(274.956)	(414.935)
Toplam	**28.406**	**66.697**

(11) Riskten korunma amaçlı türev finansal varlıklara ilişkin açıklamalar

Bulunmamaktadır. (31 Aralık 2021: Bulunmamaktadır.)

(12) Maddi duran varlıklara ilişkin açıklamalar:

Cari Dönem	Önceki Dönem Sonu Bakiyesi	Girişler	Yeniden Değerleme Artışları	Çıkışlar (-)	Transfer	Dönem Sonu Bakiyesi
Maliyet						
Gayrimenkul	5.827.783	1.424.225	6.701.614	166.060	(121.787)	13.665.775
Finansal Kiralama ile Edinilen MDV	-	-	-	-	-	-
Kullanım Hakkı Varlığı	1.576.346	898.930	-	290.020	-	2.185.256
Büro Makinaları	1.389.773	774.003	-	62.693	-	2.101.083
Elden Çıkarılacak Kıymetler	4.571.769	2.065.395	-	1.915.880	-	4.721.284
Faaliyet Kiralaması Geliştirme Maliyetleri	493.736	303.097	-	801	-	796.032
Diğer	487.618	144.487	-	28.823	-	603.282
Toplam Maliyet	**14.347.025**	**5.610.137**	**6.701.614**	**2.464.277**	**(121.787)**	**24.072.712**
Birikmiş Amortisman (-)						
Gayrimenkul	547.049	66.271	514.846	75.517	(787)	1.051.862
Finansal Kiralama ile Edinilen MDV	-	-	-	-	-	-
Kullanım Hakkı Varlığı	602.188	356.335	-	176.262	-	782.261
Büro Makinaları	890.893	316.984	-	52.685	-	1.155.192
Elden Çıkarılacak Kıymetler	22.074	21.264	-	11.101	-	32.237
Faaliyet Kiralaması Geliştirme Maliyetleri	263.985	104.423	-	801	-	367.607
Diğer	328.292	68.820	-	6.956	-	390.156
Toplam Birikmiş Amortisman	**2.654.481**	**934.097**	**514.846**	**323.322**	**(787)**	**3.779.315**
Değer Düşüş Karşılığı (-)						
Gayrimenkul	15.325	-	8.658	-	-	23.983
Finansal Kiralama ile Edinilen MDV	-	-	-	-	-	-
Büro Makinaları	-	-	-	-	-	-
Elden Çıkarılacak Kıymetler	4.355	-	-	-	-	4.355
Toplam Değer Düşüş Karşılığı (-)	**19.680**	**-**	**8.658**	**-**	**-**	**28.338**
Net Defter Değeri	**11.672.864**	**4.676.040**	**6.178.110**	**2.140.955**	**(121.000)**	**20.265.059**

Türkiye Halk Bankası A.Ş.

31 Aralık 2022 Tarihinde Sona Eren Hesap Dönemine Ait Konsolide Finansal Tablolara İlişkin Açıklama ve Dipnotlar

(Tutarlar aksi belirtilmedikçe Bin Türk Lirası (TL) olarak ifade edilmiştir.)

Önceki Dönem	Önceki Dönem Sonu Bakiyesi	Girişler	Yeniden Değerleme Artışları	Çıkışlar (-)	Transfer	Dönem Sonu Bakiyesi
Maliyet						
Gayrimenkul	4.363.469	677.157	789.128	42.323	40.352	5.827.783
Finansal Kiralama ile Edinilen MDV	-	-	-	-	-	-
Kullanım Hakkı Varlığı	1.218.128	655.846	-	297.628	-	1.576.346
Büro Makinaları	1.193.105	272.539	-	75.871	-	1.389.773
Elden Çıkarılacak Kıymetler	4.690.020	1.889.572	-	2.007.823	-	4.571.769
Faaliyet Kiralaması Geliştirme Maliyetleri	325.472	168.264	-	-	-	493.736
Diğer	432.668	96.691	-	34.120	(7.621)	487.618
Toplam Maliyet	**12.222.862**	**3.760.069**	**789.128**	**2.457.765**	**32.731**	**14.347.025**
Birikmiş Amortisman (-)						
Gayrimenkul	353.193	57.716	139.675	3.926	391	547.049
Finansal Kiralama ile Edinilen MDV	-	-	-	-	-	-
Kullanım Hakkı Varlığı	362.579	305.276	-	65.667	-	602.188
Büro Makinaları	685.439	258.837	-	53.383	-	890.893
Elden Çıkarılacak Kıymetler	23.299	16.373	-	17.598	-	22.074
Faaliyet Kiralaması Geliştirme Maliyetleri	191.800	72.185	-	-	-	263.985
Diğer	310.535	54.960	-	36.819	(384)	328.292
Toplam Birikmiş Amortisman	**1.926.845**	**765.347**	**139.675**	**177.393**	**7**	**2.654.481**
Değer Düşüş Karşılığı (-)						
Gayrimenkul	12.774	-	3.023	472	-	15.325
Finansal Kiralama ile Edinilen MDV	-	-	-	-	-	-
Büro Makinaları	-	-	-	-	-	-
Elden Çıkarılacak Kıymetler	4.355	-	-	-	-	4.355
Toplam Değer Düşüş Karşılığı (-)	**17.129**	**-**	**3.023**	**472**	**-**	**19.680**
Net Defter Değeri	**10.278.888**	**2.994.722**	**646.430**	**2.279.900**	**32.724**	**11.672.864**

Türkiye Halk Bankası A.Ş.

31 Aralık 2022 Tarihinde Sona Eren Hesap Dönemine Ait Konsolide Finansal Tablolara İlişkin Açıklama ve Dipnotlar

(Tutarlar aksi belirtilmedikçe Bin Türk Lirası (TL) olarak ifade edilmiştir.)

(13) Maddi olmayan duran varlıklara ilişkin açıklamalar:

Cari Dönem	Önceki Dönem	Girişler	Çıkışlar (-)	Transfer	Dönem Sonu
Maliyet:					
Diğer Maddi Olmayan Duran Varlıklar	1.248.573	416.524	-	-	1.665.097
Toplam Maliyet	**1.248.573**	**416.524**	**-**	**-**	**1.665.097**
Birikmiş Amortisman (-)					
Diğer Maddi Olmayan Duran Varlıklar	568.457	258.085	-	-	826.542
Toplam Birikmiş Amortisman	**568.457**	**258.085**	**-**	**-**	**826.542**
Net Defter Değeri	**680.116**	**158.439**	**-**	**-**	**838.555**

Önceki Dönem	Önceki Dönem	Girişler	Çıkışlar (-)	Transfer	Dönem Sonui
Maliyet:					
Diğer Maddi Olmayan Duran Varlıklar	980.987	270.344	2.758	-	1.248.573
Toplam Maliyet	**980.987**	**270.344**	**2.758**	**-**	**1.248.573**
Birikmiş Amortisman (-)					
Diğer Maddi Olmayan Duran Varlıklar	342.279	228.538	2.360	-	568.457
Toplam Birikmiş Amortisman	**342.279**	**228.538**	**2.360**	**-**	**568.457**
Net Defter Değeri	**638.708**	**41.806**	**398**	**-**	**680.116**

Türkiye Halk Bankası A.Ş.

31 Aralık 2022 Tarihinde Sona Eren Hesap Dönemine Ait Konsolide Finansal Tablolara İlişkin Açıklama ve Dipnotlar

(Tutarlar aksi belirtilmedikçe Bin Türk Lirası (TL) olarak ifade edilmiştir.)

(14) Yatırım amaçlı gayrimenkullere ilişkin açıklamalar:

	Cari Dönem	Önceki Dönem
Maliyet		
Önceki Dönem Sonu Bakiyesi	1.478.497	1.303.741
İktisap Edilenler	648.032	251.888
Transferler	121.787	(40.352)
Elden Çıkarılanlar	(28.280)	(36.780)
Değer Düşüş Karşılığı	-	-
Toplam Maliyet	**2.220.036**	**1.478.497**
Birikmiş Amortisman (-)		
Önceki Dönem Sonu Bakiyesi	104.680	96.480
Dönem İçinde İntikal	8.844	8.835
Transferler	787	(391)
Elden Çıkarılanlar	(4.290)	(244)
Değer Düşüş Karşılığı	-	-
Toplam Birikmiş Amortisman (-)	**110.021**	**104.680**
Net Defter Değeri	**2.110.015**	**1.373.817**

(15) Ertelenmiş vergi varlığına ilişkin açıklamalar:

	Cari Dönem	Önceki Dönem
Ertelenmiş Vergi Aktifi/(Pasifi)		
Karşılıklar [1]	12.105.270	3.262.334
Finansal Varlıkların Değerlemesi	(2.220.087)	(5.524.767)
Diğer	(1.369.551)	2.491.324
Net Ertelenmiş Vergi Aktifi/(Pasifi):	**8.515.632**	**228.891**
Özkaynaklar Altında Muhasebeleştirilen Ertelenmiş Vergi	**(2.715.564)**	**359.641**
Gerçeğe Uygun Değer Farkı Diğer Kapsamlı Gelire Yansıtılan Menkul Kıy. İç Verim-Borsa Rayiç farkı	(2.598.507)	458.256
Aktüeryal Kayıp/Kazanç	470.093	117.935
Gayrimenkul Yeniden Değerleme	(587.150)	(216.550)

[1] Çalışan hakları yükümlülükleri ve diğer karşılıklardan oluşmaktadır.
[2] 8.515.632 TL tutarındaki net ertelenmiş vergi aktifi, 8.517.784 TL ertelenmiş vergi aktifi ve 2.152 TL ertelenmiş vergi pasifinden oluşmaktadır.

Türkiye Halk Bankası A.Ş.

31 Aralık 2022 Tarihinde Sona Eren Hesap Dönemine Ait Konsolide Finansal Tablolara İlişkin Açıklama ve Dipnotlar

(Tutarlar aksi belirtilmedikçe Bin Türk Lirası (TL) olarak ifade edilmiştir.)

(16) Satış amaçlı elde tutulan ve durdurulan faaliyetlere ilişkin duran varlıklara ilişkin açıklamalar:

	Cari Dönem	Önceki Dönem
Maliyet	1.772	2.481
Birikmiş Amortisman (-)	-	-
Net defter değeri	**1.772**	**2.481**
Açılış Bakiyesi	**2.481**	**1.441**
İktisap edilenler	1	1.110
Transfer (Net)	-	-
Elden çıkarılanlar Net	(710)	(70)
Yeniden Değerleme Artışı	-	-
Değer düşüşü (-) / Iptali	-	-
Amortisman Bedeli (-)	-	-
Net Defter Değeri	**1.772**	**2.481**

(17) Diğer aktiflere ilişkin bilgiler:

Bilançonun diğer aktifler kalemi 23.876.662 TL (31 Aralık 2021: 8.637.340 TL) olup, bilanço toplamının %10'unu aşmamaktadır.

Türkiye Halk Bankası A.Ş.

31 Aralık 2022 Tarihinde Sona Eren Hesap Dönemine Ait Konsolide Finansal Tablolara İlişkin Açıklama ve Dipnotlar

(Tutarlar aksi belirtilmedikçe Bin Türk Lirası (TL) olarak ifade edilmiştir.)

II. KONSOLİDE PASİF KALEMLERE İLİŞKİN AÇIKLAMA VE DİPNOTLAR

(1) Mevduata/toplanan fonlara ilişkin bilgiler:

a) Mevduatın/toplanan fonların vade yapısına ilişkin bilgiler:

Cari Dönem	Vadesiz	7 Gün İhbarlı	1 Aya Kadar	1-3 Ay	3-6 Ay	6 Ay-1 Yıl	1 Yıl ve Üstü	Birikimli Mevduat	Toplam
Tasarruf Mevduatı	24.119.641	-	8.307.357	63.747.128	105.970.538	6.174.864	4.274.725	119.802	212.714.055
Döviz Tevdiat Hesabı	99.768.616	-	49.866.705	159.022.163	31.834.515	10.947.876	19.613.612	23.189	371.076.676
Yurtiçinde Yer. K.	*76.567.976*	-	*42.417.062*	*150.678.266*	*27.557.992*	*6.105.336*	*10.209.124*	*22.365*	*313.558.121*
Yurtdışında Yer.K	*23.200.640*	-	*7.449.643*	*8.343.897*	*4.276.523*	*4.842.540*	*9.404.488*	*824*	*57.518.555*
Resmi Kur. Mevduatı	6.713.701	-	60.362.673	6.116.194	904.955	21.801	17.221	-	74.136.545
Tic. Kur. Mevduatı	52.824.520	-	57.388.655	55.648.871	34.238.292	6.557.775	4.083.234	-	210.741.347
Diğ. Kur. Mevduatı	3.448.365	-	5.340.727	18.482.502	6.753.311	7.144.804	570.948	-	41.740.657
Kıymetli Maden DH	36.848.593	-	193.786	6.095.225	338.744	169.169	213.370	-	43.858.887
Bankalararası Mevduat	92.070.027	-	16.380.144	26.854.275	108	82.696	-	-	135.387.250
TC Merkez Bankası	*1.779*	-	-	-	-	-	-	-	*1.779*
Yurtiçi Bankalar	*381.409*	-	*14.886.939*	*16.215.175*	*108*	*82.503*	-	-	*31.566.134*
Yurtdışı Bankalar	*86.792.579*	-	*692.756*	*10.639.100*	-	*193*	-	-	*98.124.628*
Katılım Bankaları	*4.894.260*	-	*800.449*	-	-	-	-	-	*5.694.709*
Toplam	**315.793.463**	**-**	**197.840.047**	**335.966.358**	**180.040.463**	**31.098.985**	**28.773.110**	**142.991**	**1.089.655.417**

(*) TCMB ve T.C. Hazine ve Maliye Bakanlığı tarafından duyurusu yapılan kur korumalı mevduat ürünlerine ilişkin olarak Ana Ortaklık Banka'nın 31 Aralık 2022 tarihi itibarıyla reeskont hariç toplam 147.918.128 TL mevduat bakiyesi bulunmaktadır.

Önceki Dönem	Vadesiz	7 Gün İhbarlı	1 Aya Kadar	1-3 Ay	3-6 Ay	6 Ay-1 Yıl	1 Yıl ve Üstü	Birikimli Mevduat	Toplam
Tasarruf Mevduatı	14.771.332	-	9.301.522	61.536.172	16.277.055	2.544.494	3.720.806	132.027	108.283.408
Döviz Tevdiat Hesabı	75.970.760	-	44.444.289	159.242.063	10.295.146	8.144.243	16.071.559	20.344	314.188.404
Yurtiçinde Yer. K.	*63.967.775*	-	*36.689.100*	*153.563.705*	*6.800.758*	*4.983.025*	*8.309.005*	*19.744*	*274.333.112*
Yurtdışında Yer.K	*12.002.985*	-	*7.755.189*	*5.678.358*	*3.494.388*	*3.161.218*	*7.762.554*	*600*	*39.855.292*
Resmi Kur. Mevduatı	5.162.007	-	5.159.673	4.843.268	535.623	53.068	15.044	-	15.768.683
Tic. Kur. Mevduatı	19.264.364	-	24.624.910	32.537.851	1.582.430	1.414.218	2.042.503	-	81.466.276
Diğ. Kur. Mevduatı	1.532.264	-	3.505.395	13.905.284	2.023.206	2.673.524	6.073.817	-	29.713.490
Kıymetli Maden DH	28.229.042	-	197.454	4.914.191	243.446	136.356	234.127	-	33.954.616
Bankalararası Mevduat	28.422.696	-	19.987.368	15.570.775	73.419	150	-	-	64.054.408
TC Merkez Bankası	*27.637*	-	-	-	-	-	-	-	*27.637*
Yurtiçi Bankalar	*377.832*	-	*19.480.597*	*10.091.593*	*73.419*	-	-	-	*30.023.441*
Yurtdışı Bankalar	*28.017.227*	-	*506.771*	*5.479.182*	-	*150*	-	-	*34.003.330*
Katılım Bankaları	-	-	-	-	-	-	-	-	-
Toplam	**173.352.465**	**-**	**107.220.611**	**292.549.604**	**31.030.325**	**14.966.053**	**28.157.856**	**152.371**	**647.429.285**

(*) TCMB ve T.C. Hazine ve Maliye Bakanlığı tarafından duyurusu yapılan kur korumalı mevduat ürünlerine ilişkin olarak Ana Ortaklık Banka'nın 31 Aralık 2021 tarihi itibarıyla reeskont hariç toplam 13.050.234 TL mevduat bakiyesi bulunmaktadır.

Türkiye Halk Bankası A.Ş.

31 Aralık 2022 Tarihinde Sona Eren Hesap Dönemine Ait Konsolide Finansal Tablolara İlişkin Açıklama ve Dipnotlar

(Tutarlar aksi belirtilmedikçe Bin Türk Lirası (TL) olarak ifade edilmiştir.)

b) Tasarruf mevduatına/Tasarruf Mevduatı Sigorta Fonu kapsamında bulunan özel cari ve katılma hesaplarına ilişkin bilgiler:

b.1. Sigorta limitini aşan tutarlar:

b.1.1. Mevduat sigortası kapsamında bulunan ve mevduat sigortası limitini aşan tasarruf mevduatına ilişkin bilgiler:

Tasarruf Mevduatı	Sigorta Kapsamında Bulunan		Sigorta Limitini Aşan	
	Cari Dönem	Önceki Dönem	Cari Dönem	Önceki Dönem
Tasarruf Mevduatı	65.044.411	45.659.431	147.363.380	62.400.473
Tasarruf Mevduatı Niteliğini Haiz DTH	56.563.132	44.442.049	151.351.055	136.615.979
Tasarruf Mevduatı Niteliğini Haiz Diğ.H.	-	-	-	-
Yurt dışı Şubelerde Bulunan Yabancı Mercilerin Sigortasına Tabi Hesaplar	1.252.749	535.794	-	-
Kıyı Bnk.Blg. Şubelerde Bulunan Yabancı Mercilerin Sigorta Tabi Hesaplar	-	-	-	-

27 Ağustos 2022 tarihli ve 31936 sayılı Resmi Gazete'de yayımlanan "Sigortaya Tabi Mevduat ve Katılım Fonları ile Tasarruf Mevduatı Sigorta Fonunca Tahsil Olunacak Primlere Dair Yönetmelikte Değişiklik Yapılmasına İlişkin Yönetmelik" uyarınca kredi kuruluşları nezdinde bulunan resmi kuruluşlar, kredi kuruluşları ve finansal kuruluşlara ait olanlar haricindeki tüm mevduat ve katılım fonları sigorta kapsamına alınmıştır. Bu kapsamda Ana Ortaklık Banka'nın sigortaya tabi bulunan ticari mevduat bakiyesi 24.870.348 TL olup, söz konusu tutar sigorta kapsamında bulunan/sigorta limitini aşan tasarruf mevduatı bilgilerinin yer aldığı yukarıdaki tabloya dahil edilmemiştir.

b.1.2. Yurt dışı şubelerdeki tasarruf mevduatı, mevzuat gereği tasarruf mevduatı sigorta fonu kapsamına dahil edilmemekte, yurt dışındaki yasal mevzuata uygun olarak yurt dışı mercilerin sigortasına tabi tutulmaktadır.

c) Mevduat Sigortası kapsamında bulunmayan gerçek kişilerin mevduatı:

	Cari Dönem	Önceki Dönem
Yurt dışı Şubelerde Bulunan Mevduat ve Diğer Hesaplar	524.208	395.337
Hâkim Ortaklar ile Bunların Ana, Baba, Eş ve Velayet Altındaki Çocuklarına Ait Mevduat ile Diğer Hesaplar	-	-
Yönetim veya Müdürler Kurulu Başkan ve Üyeler, Genel Müdür ve Yardımcıları ile Bunların Ana, Baba, Eş ve Velayet Altındaki Çocuklarına Ait Mevduat ile Diğer Hesaplar	21.252	16.627
26/9/2004 Tarihli ve 5237 Sayılı TCK'nın 282'nci Maddesindeki Suçtan Kaynaklanan Mal Varlığı Değerleri Kapsamına Giren Mevduat ile Diğer Hesaplar	-	-
Türkiye'de Münhasıran Kıyı Bankacılığı Faaliyeti Göstermek Üzere Kurulan Mevduat Bankalarında Bulunan Mevduat	-	-

Türkiye Halk Bankası A.Ş.

31 Aralık 2022 Tarihinde Sona Eren Hesap Dönemine Ait Konsolide Finansal Tablolara İlişkin Açıklama ve Dipnotlar

(Tutarlar aksi belirtilmedikçe Bin Türk Lirası (TL) olarak ifade edilmiştir.)

(2) Türev finansal yükümlülüklere ilişkin bilgiler:

Alım satım amaçlı türev finansal borçlara ilişkin negatif farklar tablosu:

	Cari Dönem		Önceki Dönem	
	TP	YP	TP	YP
Vadeli İşlemler	-	130.902	-	287.630
Swap İşlemleri	-	644.566	357	2.154.501
Futures İşlemleri	-	-	-	-
Opsiyonlar	-	46.884	17.830	10.119
Diğer	-	-	-	-
Toplam	**-**	**822.352**	**18.187**	**2.452.250**

(3) Alınan kredilere ilişkin bilgiler:

a) Bankalar ve diğer mali kuruluşlara ilişkin genel bilgiler:

	Cari Dönem		Önceki Dönem	
	TP	YP	TP	YP
T.C. Merkez Bankası Kredileri	-	-	-	-
Yurtiçi Banka ve Kuruluşlardan	960.890	1.690.542	938.425	3.229.997
Yurtdışı Banka, Kuruluş ve Fonlardan	2.551	14.441.273	-	13.430.143
Toplam	**963.441**	**16.131.815**	**938.425**	**16.660.140**

b) Alınan kredilerin vade ayrımına göre gösterilmesi:

	Cari Dönem		Önceki Dönem	
	TP	YP	TP	YP
Kısa Vadeli	722.863	319.001	792.744	1.617.915
Orta ve Uzun Vadeli	240.578	15.812.814	145.681	15.042.225
Toplam	**963.441**	**16.131.815**	**938.425**	**16.660.140**

Türkiye Halk Bankası A.Ş.

31 Aralık 2022 Tarihinde Sona Eren Hesap Dönemine Ait Konsolide Finansal Tablolara İlişkin Açıklama ve Dipnotlar

(Tutarlar aksi belirtilmedikçe Bin Türk Lirası (TL) olarak ifade edilmiştir.)

c) Grup'un yükümlülüklerinin yoğunlaştığı alanlara ilişkin ilave açıklamalar:

Yükümlülüklerin yoğunlaştığı alanlar, fon sağlayan müşteriler, sektör grupları veya risk yoğunlaşmasının görüldüğü diğer kriterler:

Grup'un en önemli yükümlülük kaynağı mevduat olup, mevduatın %19,52'si tasarruf ve %34,05'i döviz tevdiat hesapları şeklinde ağırlık kazanmaktadır. Grup, kısa vadeli likidite ihtiyacını karşılamak için para piyasalarından da borçlanmaktadır.

Grup'un, bankalar mevduatının %81,03'ü, diğer mevduatlarının ise %43,48'i yabancı para mevduatlardan oluşmaktadır.

(4) İhraç Edilen Menkul Kıymetler (Net):

	Cari Dönem		Önceki Dönem	
	TP	YP	TP	YP
Bono	8.292.627	-	4.890.092	-
Tahvil	857.411	-	706.982	-
Varlığa Dayalı Menkul Kıymet	4.180.403	-	2.579.698	-
Toplam	13.330.441	-	8.176.772	-

(5) Fonlara ilişkin bilgiler:

Fonlar, fon sahibi bakanlık ya da kuruluşlar ile Ana Ortaklık Banka arasında yapılan protokollerle belirlenen esaslar çerçevesinde kredi olarak kullandırılır.

Fonların vade yapısı:

	Cari Dönem	Önceki Dönem
Kısa Vadeli	1.411	1.350
Uzun Vadeli	236.131	137.191
Toplam	**237.542**	**138.541**

(6) Diğer yükümlülüklere ilişkin bilgiler:

Bilançonun diğer yükümlülükler kalemi bilanço toplamının %10'unu aşmamaktadır.

(31 Aralık 2021: Bilançonun diğer yükümlülükler kalemi bilanço toplamının %10'unu aşmamaktadır.)

(7) Kiralama işlemlerinden borçlara ilişkin bilgiler (Net):

a) Finansal kiralama sözleşmelerinde kira taksitlerinin belirlenmesinde kullanılan kriterler, yenileme ve satın alma opsiyonları ile sözleşmede yer alan kısıtlamalar hususlarında bankaya önemli yükümlülükler getiren hükümlerle ilgili genel açıklamalar:

Var olan sözleşmelerde kira taksitleri kiralanan menkullerin kullanım ömürlerine, proje içinde kullanılma sürelerine ve ilgili muhasebe standartlarında belirlenen esaslara göre tespit edilmektedir.

b) Finansal kiralama işlemlerinden doğan yükümlülüklere ilişkin açıklamalar

Bulunmamaktadır. (31 Aralık 2021: Bulunmamaktadır.)

Türkiye Halk Bankası A.Ş.

31 Aralık 2022 Tarihinde Sona Eren Hesap Dönemine Ait Konsolide Finansal Tablolara İlişkin Açıklama ve Dipnotlar

(Tutarlar aksi belirtilmedikçe Bin Türk Lirası (TL) olarak ifade edilmiştir.)

c) Faaliyet kiralamasına ilişkin açıklamalar:

	Cari Dönem		Önceki Dönem	
	Brüt	Net	Brüt	Net
1 yıldan kısa	89.013	79.589	42.617	41.416
1 - 4 yıl arası	519.305	419.253	536.782	427.750
4 yıldan uzun	1.689.033	1.020.320	959.620	587.669
Toplam	**2.297.351**	**1.519.162**	**1.539.019**	**1.056.835**

(8) Riskten korunma amaçlı türev finansal borçlara ilişkin bilgiler:

Bulunmamaktadır. (31 Aralık 2021: Bulunmamaktadır.)

(9) Karşılıklara ilişkin açıklamalar:

a) Dövize endeksli krediler ve finansal kiralama alacakları anapara kur azalış karşılıkları:

Grup'un 31 Aralık 2022 tarihi itibarıyla dövize endeksli krediler ve finansal kiralama alacakları anapara kur azalış karşılık tutarı bulunmamaktadır. (31 Aralık 2021: Bulunmamaktadır.)

b) Tazmin edilmemiş ve nakde dönüşmemiş gayrinakdi krediler özel karşılıkları:

Grup'un 31 Aralık 2022 tarihi itibarıyla 389.456 TL (31 Aralık 2021: 337.306 TL) tutarında tazmin edilmemiş ve nakde dönüşmemiş gayrinakdi krediler için ayırdığı üçüncü aşama beklenen kredi zarar karşılığı bulunmaktadır.

c) Diğer karşılıklara ilişkin bilgiler:

3.468.144 TL tutarındaki toplam diğer karşılıkların (31 Aralık 2021: 1.187.989 TL), 389.456 TL tutarındaki kısmı tazmin edilmemiş ve nakde dönüşmemiş gayrinakdi kredilerin üçüncü aşama beklenen kredi zarar karşılıklarından (31 Aralık 2021: 337.306 TL), 2.773.127 TL tutarındaki kısmı gayrinakdi krediler birinci aşama ve ikinci aşama beklenen kredi zarar karşılıklarından (31 Aralık 2021: 637.107 TL), 107.145 TL tutarındaki kısmı Grup aleyhine açılan davalara ayrılan karşılıklardan (31 Aralık 2021: 84.445 TL) ve 198.416 TL tutarındaki kısmı ise diğer karşılıklardan (31 Aralık 2021: 129.131 TL) oluşmaktadır.

ç) Kıdem tazminatı hareket tablosu:

Ana Ortaklık Banka'nın 31 Aralık 2022 itibarıyla kıdem tazminatı karşılığı tutarı bağımsız aktüerler tarafından aktüeryal varsayımlar kullanılarak hesaplanmıştır.

Ana Ortaklık Banka'nın çalışan hakları yükümlülüklerinin TMS 19'a göre hesaplanmasında kullanılan aktüeryal tahminler şöyledir:

	Cari Dönem	Önceki Dönem
Enflasyon Oranı	%9,90	%15,80
İskonto Oranı	%13,09	%19,10
Tahmin Edilen Reel Maaş Artış Oranı	%53,50(*)	%30,00

(*) 2023 yılı için %53,50, takip eden yıllar için %10,10 kullanılmıştır.

Türkiye Halk Bankası A.Ş.

31 Aralık 2022 Tarihinde Sona Eren Hesap Dönemine Ait Konsolide Finansal Tablolara İlişkin Açıklama ve Dipnotlar

(Tutarlar aksi belirtilmedikçe Bin Türk Lirası (TL) olarak ifade edilmiştir.)

Aktüeryal değerleme sonucunda hesaplanan tutarlar aşağıdaki gibidir:

	Cari Dönem	Önceki Dönem
1 Ocak itibarıyla	1.538.791	941.282
Cari hizmet maliyeti	205.223	96.220
Faiz maliyeti	289.635	118.500
Aktüeryal Kayıp (Kazanç)	1.293.936	416.791
Son mali dönemde oluşan geçmiş yıl hizmet maliyeti	16.166	6.311
Ödeme/Faydaların kısılması/İşten çıkarma dolayısıyla oluşan kayıp/(kazanç)	2.490	657
Dönem içinde ödenen (-)	(76.513)	(40.970)
Toplam	**3.269.728**	**1.538.791**

d) Çalışan hakları karşılığına ilişkin bilgiler:

31 Aralık 2022 tarihi itibarıyla Grup'un 429.828 TL tutarında kullanılmamış izin ve 1.689.611 TL tutarında personel temettü karşılığı ile 3.102.569 TL tutarında personeli için ayırdığı kıdem tazminatı yükümlülüğü ve 167.159 TL tutarında taşeron firmalar için ayırdığı kıdem tazminatı yükümlülüğü bulunmaktadır. (31 Aralık 2021 izin karşılığı: 231.194 TL, 31 Aralık 2021 Grup'un personeli için ayırdığı kıdem tazminatı: 1.479.036 TL, 31 Aralık 2021 taşeron firmalar için ayrılan kıdem tazminatı: 59.755 TL, 31 Aralık 2021 personel temettü karşılığı: 549.481 TL).

Grup, aktüeryal kayıp veya kazançları 1 Ocak 2013 tarihinden itibaren özkaynaklar altında muhasebeleştirmektedir.

e) Emeklilik haklarından doğan yükümlülükler:

e.1. Sosyal Güvenlik Kurumu'na istinaden kurulan sandıklar için yükümlülükler:

Bulunmamaktadır.

e.2. Ana Ortaklık Banka çalışanları için emeklilik sonrası hak sağlayan her çeşit vakıf, sandık gibi örgütlenmelerin yükümlülükleri:

31 Aralık 2022 tarihi itibarıyla yapılan aktüeryal çalışma neticesinde Türkiye Halk Bankası AŞ Emekli Sandığı Vakfı ile T.C. Ziraat Bankası ve T. Halk Bankası Çalışanları Emekli Sandığı Vakıfları için teknik açık bulunmadığı tespit edilmiştir.

İlgili kanundaki esaslara uygun olarak gerçekleştirilmiş olan yukarıda belirtilen aktüer denetlemesi, 31 Aralık 2022 tarihi itibarıyla yükümlülüğün peşin değerini, diğer bir ifadeyle Ana Ortaklık Banka tarafından SGK'ya yapılacak tahmini ödeme tutarını ölçmektedir. Aktüeryal hesaplamada kullanılan varsayımlara aşağıda yer verilmiştir.

Varsayımlar	Cari Dönem	Önceki Dönem
İskonto Oranı	%9,80	%9,80
Mortalite tabloları	CSO 1980 kadın/erkek	CSO 1980 kadın/erkek

T. Halk Bankası Çalışanları Emekli Sandığı Vakfı, 506 sayılı Sosyal Sigortalar Kanunu'nun geçici 20. maddesine göre kurulmuştur. 31 Aralık 2022 tarihi itibarıyla T. Halk Bankası Çalışanları Emekli Sandığı'ndan yararlanan kişi sayısı, 39.857'dir. (31 Aralık 2021: 38.816 kişi)

Türkiye Halk Bankası A.Ş.

31 Aralık 2022 Tarihinde Sona Eren Hesap Dönemine Ait Konsolide Finansal Tablolara İlişkin Açıklama ve Dipnotlar

(Tutarlar aksi belirtilmedikçe Bin Türk Lirası (TL) olarak ifade edilmiştir.)

Aşağıdaki tabloda, 31 Aralık 2022 tarihi itibarıyla SGK hadleri çerçevesinde sağlık giderleri de dikkate alınarak prim ve maaş ödemelerinin peşin değerleri gösterilmiştir.

Devre Esas Emeklilik ve Sağlık Yükümlülükleri:	Cari Dönem	Önceki Dönem
Sağlık Dışı Yükümlülükler Toplamının Peşin Değeri	(9.641.633)	(4.839.389)
Uzun Vadeli Sigorta Kolları Primlerinin Peşin Değeri	9.611.819	4.989.362
Net Sağlık Dışı Yükümlülüklerinin Peşin Değeri	**(29.814)**	**149.973**
Sağlık Yükümlülüklerinin Peşin Değeri	(1.687.560)	(1.134.467)
Sağlık Primlerinin Peşin Değeri	6.004.830	3.117.266
Net Sağlık Yükümlülüğünün Peşin Değeri	**4.317.270**	**1.982.799**
Vakıf Varlığı	**8.089.148**	**5.679.944**
Genel Yönetim Giderleri (%1)	(113.292)	(59.739)
Fiili ve Teknik Fazla Tutarı	**12.263.312**	**7.752.977**

Vakıf varlıkları aşağıdaki kalemlerden oluşmaktadır.

Toplam Aktif Değeri	Cari Dönem	Önceki Dönem
Bankalar	6.720.925	4.811.099
Menkul Kıymetler	515.350	504.807
Maddi Duran Varlıklar	404.510	179.872
Diğer	448.363	184.166
Toplam	**8.089.148**	**5.679.944**

Halen ödenmekte olan sağlık yardımları devirle birlikte Sosyal Güvenlik Kurumu mevzuatı ve ilgili düzenlemeler çerçevesinde belirlenecektir.

Tanımlanmış fayda yükümlülüğündeki duyarlılık analizleri aşağıdaki tablolarda yer almaktadır:

Tanımlanmış Fayda Yükümlülüğündeki Değişim (%)

Varsayımlar	Cenaze Yardımı	Sağlık	Toplam
İskonto oranı %1	(%19,9)	(%19,8)	(%19,8)
İskonto oranı (%1)	%27,4	%27,1	%27,1
Enflasyon oranı %1	%27,5	%33,6	%33,6
Enflasyon oranı (%1)	(%20,2)	(%23,4)	(%23,4)

Türkiye Halk Bankası A.Ş.

31 Aralık 2022 Tarihinde Sona Eren Hesap Dönemine Ait Konsolide Finansal Tablolara İlişkin Açıklama ve Dipnotlar

(Tutarlar aksi belirtilmedikçe Bin Türk Lirası (TL) olarak ifade edilmiştir.)

f) Sigorta teknik karşılıklarına (Net) ilişkin bilgiler:

	Cari Dönem	Önceki Dönem
Hayat Matematik Karşılığı	-	-
Kazanılmamış Primler Karşılığı	103.898	100.423
Muallak Hasar ve Tazminat Karşılığı	165.638	105.956
Devam Eden Riskler Karşılığı	-	-
Diğer	-	-
Toplam	**269.536**	**206.379**

(10) Vergi borcuna ilişkin açıklamalar:

a) Cari vergi borcuna ilişkin açıklamalar:

a.1. Vergi karşılığına ilişkin bilgiler:

Grup'un 31 Aralık 2022 tarihi itibarıyla vergi karşılıklarından dönem içerisinde ödenen geçici vergilerin düşülmesiyle hesaplanan kurumlar vergisi borcu 8.180.085 TL'dir. (31 Aralık 2021 kurumlar vergisi borcu: 78.491 TL)

a.2. Ödenecek vergilere ilişkin bilgiler:

	Cari Dönem	Önceki Dönem
Ödenecek Kurumlar Vergisi	8.180.085	78.491
Menkul Sermaye İradı Vergisi	641.431	409.434
Gayrimenkul Sermaye İradı Vergisi	4.713	3.049
BSMV	505.394	252.910
Kambiyo Muameleleri Vergisi	16.351	52.359
Ödenecek Katma Değer Vergisi	28.348	3.534
Diğer	173.657	80.672
Toplam	**9.549.979**	**880.449**

a.3. Primlere ilişkin bilgiler:

	Cari Dönem	Önceki Dönem
Sosyal Sigorta Primleri-Personel	746	341
Sosyal Sigorta Primleri-İşveren	2.974	1.084
Banka Sosyal Yardım Sandığı Primleri-Personel	43.988	22.968
Banka Sosyal Yardım Sandığı Primleri-İşveren	68.535	37.885
Emekli Sandığı Aidatı ve Karşılıkları-Personel	-	-
Emekli Sandığı Aidatı ve Karşılıkları-İşveren	-	-
İşsizlik Sigortası – Personel	3.455	1.694
İşsizlik Sigortası – İşveren	6.636	3.416
Diğer	2.057	1.187
Toplam	**128.391**	**68.575**

Türkiye Halk Bankası A.Ş.

31 Aralık 2022 Tarihinde Sona Eren Hesap Dönemine Ait Konsolide Finansal Tablolara İlişkin Açıklama ve Dipnotlar

(Tutarlar aksi belirtilmedikçe Bin Türk Lirası (TL) olarak ifade edilmiştir.)

b) Ertelenmiş vergi borcuna ilişkin açıklamalar:

Beşinci Bölüm Aktif Kalemlere İlişkin Açıklama ve Dipnotlar (15) numaralı dipnotta açıklanmıştır.

(11) Satış amaçlı elde tutulan ve durdurulan faaliyetlere ilişkin duran varlık borçları hakkında bilgiler:

Bulunmamaktadır. (31 Aralık 2021: Bulunmamaktadır.)

(12) Grup'un kullandığı sermaye benzeri kredilerin sayısı, vadesi, faiz oranı, kredinin temin edildiği kuruluş ve varsa hisse senedine dönüştürme opsiyonuna ilişkin detaylı açıklamalar:[*]

	Cari Dönem		Önceki Dönem	
Sermaye Benzeri Kredilere İlişkin Bilgiler:	**TP**	**YP**	**TP**	**YP**
İlave Ana Sermaye Hesaplamasına Dahil Edilecek Borçlanma Araçları	-	21.173.452	-	15.591.893
Sermaye Benzeri Krediler	-	21.173.452	-	15.591.893
Sermaye Benzeri Borçlanma Araçları	-	-	-	-
Katkı Sermaye Hesaplamasına Dahil Edilecek Borçlanma Araçları	6.041.809	-	6.051.459	-
Sermaye Benzeri Krediler	-	-	-	-
Sermaye Benzeri Borçlanma Araçları	6.041.809	-	6.051.459	-
Toplam	**6.041.809**	**21.173.452**	**6.051.459**	**15.591.893**

[*] Detaylı bilgi Dördüncü Bölüm I numaralı dipnotta yer almaktadır.

(13) Özkaynaklara ilişkin bilgiler:

a) Ödenmiş sermayenin gösterimi:

	Cari Dönem	Önceki Dönem
Hisse Senedi Karşılığı	4.969.121	2.473.776
İmtiyazlı Hisse Senedi Karşılığı	-	-

b) Kayıtlı sermaye sisteminin uygulanıp uygulanmadığı ve kayıtlı sermaye tavanı:

Ana Ortaklık Banka'da kayıtlı sermaye sistemi uygulanmakta olup kayıtlı sermaye tavanı 10.000.000 TL'dir.

Türkiye Halk Bankası A.Ş.

31 Aralık 2022 Tarihinde Sona Eren Hesap Dönemine Ait Konsolide Finansal Tablolara İlişkin Açıklama ve Dipnotlar

(Tutarlar aksi belirtilmedikçe Bin Türk Lirası (TL) olarak ifade edilmiştir.)

c) Cari dönem içinde yapılan sermaye artırımları ve kaynakları ile arttırılan sermaye payına ilişkin diğer bilgiler:

Ana Ortaklık Banka Yönetim Kurulu'nun 9 Şubat 2022 tarihli Kararı uyarınca sermayenin, toplam satış hasılatı 13.400.000 TL olacak şekilde, Borsa İstanbul A.Ş.'nin Toptan Alış Satış İşlemlerine İlişkin Prosedürü çerçevesinde belirlenecek pay satış fiyatına göre hesaplanacak toplam nominal sermaye tutarı kadar artırılmasına Sermaye Piyasası Kurulu'nun 17 Şubat 2022 tarihli Kararı ile onay verilmiştir. Bu kapsamda, 9 Mart 2022 tarihinde yapılan 2.495.345 TL'lik sermaye artışının muhasebeleştirilmesi BDDK'dan alınan izne istinaden 14 Mart 2022 tarihinde gerçekleştirilmiştir. Esas Sözleşme'nin ilgili maddesinde yapılan değişiklik 22 Mart 2022 tarihinde tescil edilmiş, 23 Mart 2022 tarih ve 10543 sayılı Türkiye Ticaret Sicili Gazetesi'nde ilan edilmiştir. Artırım sonrasında 2.495.345 TL'si nominal 10.904.655 TL'si hisse senedi ihraç primi olmak üzere 13.400.000 TL tutarında sermaye artırımı finansal tablolarda muhasebeleştirilmiştir. İlgili sermaye artırımı Ana Ortaklık Banka'nın ana ortağı Türkiye Varlık Fonu tarafından gerçekleştirilmiştir. Söz konusu sermaye artırımı sonucunda çıkarılmış sermaye 2.473.776 TL'den 4.969.121 TL'ye çıkmıştır.

ç) Cari dönem içinde sermaye yedeklerinden sermayeye ilave edilen kısma ilişkin bilgiler:

Bulunmamaktadır.

d) Son mali yılın ve onu takip eden ara dönemin sonuna kadar olan sermaye taahhütleri, bu taahhütlerin genel amacı ve bu taahhütler için gerekli tahmini kaynaklar:

Bulunmamaktadır.

e) Grup'un iktisap ettiği paylara ilişkin bilgiler:

Ana Ortaklık Banka Yönetim Kurulu'nun 17 Mart 2020 tarihli kararı kapsamında 1 Ocak 2022 - 31 Aralık 2022 tarihleri arasında toplam 8.850 TL nominal tutarda hisse geri alımı gerçekleştirilmiş olup, hisse geri satışı yapılmamıştır.

f) Grup'un gelirleri, kârlılığı ve likiditesine ilişkin geçmiş dönem göstergeleri ile bu göstergelerdeki belirsizlikler dikkate alınarak yapılacak öngörülerin, özkaynak üzerindeki tahmini etkileri:

Grup'un karlılık yapısı devam etmektedir. Karlılık ile bağlantılı özkaynak yapısı gelişmekte olup, bu durumu etkileyecek belirsizlikler bulunmamaktadır.

g) Sermayeyi temsil eden hisse senetlerine tanınan imtiyazlara ilişkin özet bilgiler:

Bulunmamaktadır.

ğ) Menkul değerler değer artış fonuna ilişkin bilgiler:

	Cari Dönem		Önceki Dönem	
	TP	**YP**	**TP**	**YP**
İştirakler, bağlı ortaklıklar ve birlikte kontrol edilen ortaklıklardan (iş ortaklıkları)	15.040	-	15.040	2.669
Değerleme farkı	15.040	-	15.040	2.669
Kur farkı	-	-	-	-
Gerçeğe uygun değer farkı diğer kapsamlı gelire yansıtılan finansal varlıklardan	7.933.780	(889.029)	(1.817.314)	(278.853)
Değerleme farkı	7.933.780	(893.748)	(1.817.314)	(142.399)
Kur farkı	-	4.719	-	(136.454)
Toplam	**7.948.820**	**(889.029)**	**(1.802.274)**	**(276.184)**

Türkiye Halk Bankası A.Ş.

31 Aralık 2022 Tarihinde Sona Eren Hesap Dönemine Ait Konsolide Finansal Tablolara İlişkin Açıklama ve Dipnotlar

(Tutarlar aksi belirtilmedikçe Bin Türk Lirası (TL) olarak ifade edilmiştir.)

h) Kar dağıtımına ilişkin bilgiler:

Ana Ortaklık Banka'nın Olağan Genel Kurul Toplantısı 25 Mart 2022 tarihinde yapılmıştır. Genel Kurul Toplantısı'nda 2021 yılı faaliyetlerinden sağlanan 1.507.729 TL tutarındaki konsolide olmayan net kârın 75.386 TL tutarındaki kısmının genel kanuni yedek akçe olarak ayrıldıktan sonra, kalan 1.432.343 TL tutarındaki kısmının olağanüstü yedeklere aktarılmasına karar verilmiştir.

ı) Yasal yedeklere ilişkin bilgiler:

	Cari Dönem	Önceki Dönem
I. Tertip Kanuni Yedek Akçe	1.808.379	1.661.716
II. Tertip Kanuni Yedek Akçe	665.655	636.172
Özel Kanunlar Gereği Ayrılan Yedek Akçeler	232.169	141.821
Pay Geri Alım Yedek Akçe	424.229	351.767
Toplam	**3.130.432**	**2.791.476**

i) Olağanüstü yedeklere ilişkin bilgiler:

	Cari Dönem	Önceki Dönem
Genel Kurul Kararı Uyarınca Ayrılan Yedek Akçe	26.949.466	25.470.612
Dağıtılmamış Kârlar	-	-
Birikmiş Zararlar	-	-
Yabancı Para Çevrim Farkı (-)	-	-
Toplam	**26.949.466**	**25.470.612**

(14) Azınlık paylarına ilişkin açıklamalar:

	Cari Dönem	Önceki Dönem
Ödenmiş Sermaye	329.869	214.638
Hisse Senedi İhraç Primleri	10.446	10.366
Hisse Senedi İptal Karları	(43.134)	(28.756)
Menkul Değerler Değer Artış Fonu	(348)	7
Yasal Yedekler	7.351	6.576
Olağanüstü Yedekler	3.613	4.966
Birikmiş Kar/ Zarar	92.704	55.471
Diğer Kar Yedekleri	11.109	8.738
Diğer Sermaye Yedekleri	9.548	1.191
Dönem Net Kâr ve Zararı	5.791	8.487
Dönem Sonu Bakiye	**426.949**	**281.684**

Türkiye Halk Bankası A.Ş.

31 Aralık 2022 Tarihinde Sona Eren Hesap Dönemine Ait Konsolide Finansal Tablolara İlişkin Açıklama ve Dipnotlar

(Tutarlar aksi belirtilmedikçe Bin Türk Lirası (TL) olarak ifade edilmiştir.)

III. KONSOLİDE NAZIM HESAPLARA İLİŞKİN AÇIKLAMA VE DİPNOTLAR

(1) Nazım hesaplarda yer alan yükümlülüklere ilişkin açıklama:

a) Gayri kabili rücu nitelikteki kredi taahhütlerinin türü ve miktarı:

Cayılamaz Taahhütlerin Türü	Cari Dönem	Önceki Dönem
Kredi Kartları Harcama Limiti Taahhütleri	34.942.445	17.465.120
Çekler için Ödeme Taahhütlerimiz	9.705.677	6.146.359
Kullandırma Garantili Kredi Tahsis Taahhütleri	18.300.735	6.401.780
Vadeli Aktif Değerler Alım Satım Taahhütleri	29.819.815	9.044.334
Vadeli Mevduat Alım Satım Taahhütleri	-	-
Kredi Kartları ve Bankacılık Hizmetlerine İliş Prom. Uyg. Taah.	24.391	27.584
İhracat Taah. Kaynaklanan Vergi ve Fon Yükümlülükleri	163.349	106.220
İştirak ve Bağlı Ortaklıklar Sermaye Taahhütleri	-	-
Diğer Cayılamaz Taahhütler	8.216.891	5.853.373
Toplam	**101.173.303**	**45.044.770**

b) Nazım hesap kalemlerinden kaynaklanan muhtemel zararların ve taahhütlerin yapısı ve tutarı:

b.1. Garantiler, banka aval ve kabulleri ve mali garanti yerine geçen teminatlar ve diğer akreditifler dâhil gayrinakdi krediler:

	Cari Dönem	Önceki Dönem
Akreditifler	6.316.149	7.133.429
Banka Kabul Kredileri	23.628.261	11.581.244
Diğer Garantiler	16.989.126	9.671.584
Toplam	**46.933.536**	**28.386.257**

b.2. Kesin teminatlar, geçici teminatlar, kefaletler ve benzeri işlemler:

	Cari Dönem	Önceki Dönem
Kesin teminat mektupları	43.254.431	27.108.104
Avans teminat mektupları	11.528.112	8.238.368
Geçici teminat mektupları	3.266.565	1.981.621
Gümrüklere verilen teminat mektupları	6.605.339	3.932.906
Diğer teminat mektupları	210.975.937	125.658.409
Toplam	**275.630.384**	**166.919.408**

Türkiye Halk Bankası A.Ş.

31 Aralık 2022 Tarihinde Sona Eren Hesap Dönemine Ait Konsolide Finansal Tablolara İlişkin Açıklama ve Dipnotlar

(Tutarlar aksi belirtilmedikçe Bin Türk Lirası (TL) olarak ifade edilmiştir.)

c) Gayrinakdi kredilere ilişkin açıklamalar:

c.1. Gayrinakdi kredilerin toplam tutarı:

	Cari Dönem	Önceki Dönem
Nakit Kredi Teminine Yönelik Olarak Açılan Gayrinakdi Krediler	44.389.420	27.373.541
Bir Yıl veya Daha Az Süreli Asıl Vadeli	4.771.970	3.763.863
Bir Yıldan Daha Uzun Süreli Asıl Vadeli	39.617.450	23.609.678
Diğer Gayrinakdi Krediler	278.174.500	167.932.124
Toplam	**322.563.920**	**195.305.665**

c.2. Gayrinakdi krediler hesabı içinde sektör bazında risk yoğunlaşması hakkında bilgi:

	Cari Dönem				Önceki Dönem			
	TP	(%)	YP	(%)	TP	(%)	YP	(%)
Tarım	569.671	0,28	130.204	0,11	236.420	0,28	317.706	0,28
Çiftçilik ve Hayvancılık	*418.276*	*0,21*	*40.703*	*0,03*	*183.955*	*0,22*	*20.998*	*0,02*
Ormancılık	*25.924*	*0,01*	*18*	*-*	*8.548*	*0,01*	*4.709*	*-*
Balıkçılık	*125.471*	*0,06*	*89.483*	*0,08*	*43.917*	*0,05*	*291.999*	*0,26*
Sanayi	65.835.859	32,30	52.530.677	44,25	19.675.926	24,04	52.963.470	46,69
Madencilik ve Taşocakçılığı	*2.949.309*	*1,45*	*1.749.802*	*1,47*	*386.734*	*0,47*	*1.712.885*	*1,51*
İmalat Sanayi	*59.871.713*	*29,37*	*46.580.887*	*39,24*	*18.195.364*	*22,23*	*48.397.141*	*42,66*
Elektrik, Gaz, Su	*3.014.837*	*1,48*	*4.199.988*	*3,54*	*1.093.828*	*1,34*	*2.853.444*	*2,52*
İnşaat	51.405.050	25,22	36.898.205	31,07	24.509.366	29,94	25.258.760	22,27
Hizmetler	83.553.425	40,99	28.501.070	24,03	36.767.027	44,91	34.346.996	30,28
Toptan ve Perakende Ticaret	*51.620.210*	*25,32*	*11.914.486*	*10,04*	*22.727.973*	*27,76*	*14.473.852*	*12,76*
Otel ve Lokanta Hizmetleri	*4.332.324*	*2,13*	*4.481.727*	*3,78*	*409.621*	*0,50*	*5.793.759*	*5,11*
Ulaştırma ve Haberleşme	*2.662.042*	*1,31*	*6.470.238*	*5,45*	*1.543.594*	*1,89*	*9.291.420*	*8,19*
Mali Kuruluşlar	*10.181.169*	*4,99*	*936.061*	*0,79*	*5.374.538*	*6,57*	*197.237*	*0,17*
Gayrimenkul ve Kiralama Hız.	*12.614.788*	*6,19*	*4.342.674*	*3,66*	*5.290.718*	*6,46*	*4.189.939*	*3,69*
Serbest Meslek Hizmetleri	*67.142*	*0,03*	*92.937*	*0,08*	*44.473*	*0,05*	*142.807*	*0,13*
Eğitim Hizmetleri	*167.347*	*0,08*	*89.467*	*0,08*	*106.846*	*0,13*	*149.930*	*0,13*
Sağlık ve Sosyal Hizmetler	*1.908.403*	*0,94*	*173.480*	*0,15*	*1.269.264*	*1,55*	*108.052*	*0,10*
Diğer	2.487.477	1,21	652.282	0,54	677.170	0,83	552.824	0,49
Toplam	**203.851.482**	**100,00**	**118.712.438**	**100,00**	**81.865.909**	**100,00**	**113.439.756**	**100,00**

Türkiye Halk Bankası A.Ş.

31 Aralık 2022 Tarihinde Sona Eren Hesap Dönemine Ait Konsolide Finansal Tablolara İlişkin Açıklama ve Dipnotlar

(Tutarlar aksi belirtilmedikçe Bin Türk Lirası (TL) olarak ifade edilmiştir.)

c.3. I ve II'nci grupta sınıflandırılan gayrinakdi kredilere ilişkin bilgiler :

	I. Grup		II. Grup	
	TP	YP	TP	YP
Gayrinakdi Krediler	**202.149.800**	**113.880.875**	**1.701.682**	**4.831.563**
Teminat Mektupları	166.830.084	102.718.421	1.701.682	4.380.197
Aval ve Kabul Kredileri	18.466.650	5.124.321	-	37.290
Akreditifler	53.360	5.848.713	-	414.076
Cirolar	-	-	-	-
Menkul Kıymet İhracında Satın Alma Garantilerimizden	-	-	-	-
Faktoring Garantilerinden	-	-	-	-
Diğer Garanti ve Kefaletler	16.799.706	189.420	-	-

2) Türev işlemlere ilişkin açıklamalar:

	Amaçlarına Göre Türev İşlemler			
	Alım Satım Amaçlı İşlemler		Riskten Korunma Amaçlı İşlemler	
	Cari Dönem	Önceki Dönem	Cari Dönem	Önceki Dönem
Alım Satım Amaçlı İşlemlerin Türleri				
Döviz ile İlgili Türev İşlemler (I):	**261.591.539**	**125.717.623**	**-**	**-**
Vadeli Döviz Alım Satım İşlemleri	11.334.982	16.455.764	-	-
Swap Para Alım Satım İşlemleri	224.399.865	104.784.513	-	-
Futures Para İşlemleri	917.751	-	-	-
Para Alım Satım Opsiyonları	24.938.941	4.477.346	-	-
Faiz ile İlgili Türev İşlemler (II):	**58.627.888**	**43.976.230**	**-**	**-**
Vadeli Faiz Sözleşmesi Alım Satım İşlemleri	-	-	-	-
Swap Faiz Alım Satım İşlemleri	58.627.888	43.976.230	-	-
Faiz Alım Satım Opsiyonları	-	-	-	-
Futures Faiz Alım Satım İşlemleri	-	-	-	-
Diğer Alım-Satım Amaçlı Türev İşlemler (III) [1]	**30.383.203**	**30.945.631**	**-**	**-**
A. Toplam Alım Satım Amaçlı Türev İşlemler (I+II+III)	**350.602.630**	**200.639.484**	**-**	**-**
Riskten Korunma Amaçlı Türev İşlem Türleri	**-**	**-**	**-**	**-**
Rayiç Değer Değişikliği Riskinden Korunma Amaçlı	-	-	-	-
Nakit Akış Riskinden Korunma Amaçlı	-	-	-	-
YP Üzerinden Yapılan İştirak Yatırımları Riskinden Korunma Amaçlı	-	-	-	-
B. Toplam Riskten Korunma Amaçlı Türev İşlemler	**-**	**-**	**-**	**-**
Türev İşlemler Toplamı (A+B)	**350.602.630**	**200.639.484**	**-**	**-**

[1] Diğer alım-satım amaçlı türev işlemler sırasıyla 1.001.498 TL ve 5.126.311 TL tutarlarında vadeli kıymetli maden alım ve satım işlemleri ile 24.255.394 TL tutarında swap kıymetli maden alış işlemlerinden oluşmaktadır.

Türkiye Halk Bankası A.Ş.

31 Aralık 2022 Tarihinde Sona Eren Hesap Dönemine Ait Konsolide Finansal Tablolara İlişkin Açıklama ve Dipnotlar

(Tutarlar aksi belirtilmedikçe Bin Türk Lirası (TL) olarak ifade edilmiştir.)

3) Kredi türevlerine ve bunlardan dolayı maruz kalınan risklere ilişkin açıklamalar:

Ana Ortaklık Banka, alım satım amaçlı işlemler kapsamında kredi koşullu türev işlemleri de yapmaktadır. Yapılan işlemler T.C. Hazinesi kredi riskine dayalı temerrüt koşullu yapılandırılmış çapraz para swap işlemleridir. Bu kapsamda 31 Aralık 2022 tarihi itibarıyla Ana Ortaklık Banka'nın toplam 110 milyon ABD Doları tutarında 5 yıl vadeli (ağırlıklı ortalama kalan vade 8 ay) T.C. Hazinesi kredi riskine dayalı temerrüt koşullu Çapraz Para Swap işlemi bulunmaktadır. Ana Ortaklık Banka ilgili işlemlerde korumayı satan taraftır.

4) Koşullu borçlar ve varlıklara ilişkin açıklamalar:

Grup'un müşterilerine verdiği çeklerden dolayı oluşabilecek ödeme yükümlülüğü 9.705.677 TL'dir. (31 Aralık 2021: 6.146.359 TL)

5) Başkaları nam ve hesabına verilen hizmetlere ilişkin açıklamalar:

Bulunmamaktadır.

IV. KONSOLİDE KAR VEYA ZARAR TABLOSUNA İLİŞKİN AÇIKLAMA VE DİPNOTLAR

(1) Faiz gelirlerine ilişkin bilgiler:

a) Kredilerden alınan faiz gelirlerine ilişkin bilgiler:

	Cari Dönem		Önceki Dönem	
	TP	YP	TP	YP
Kredilerden Alınan Faizler [1]				
Kısa Vadeli Kredilerden	25.334.668	699.365	12.411.771	312.124
Orta ve Uzun Vadeli Kredilerden	48.363.628	10.798.552	34.201.398	7.290.556
Takipteki Alacaklardan Alınan Faizler	1.100.281	22.555	359.319	2.565
Kaynak Kul. Destekleme Fonundan Alınan Primler	-	-	-	-
Toplam	**74.798.577**	**11.520.472**	**46.972.488**	**7.605.245**

[1] Nakdi kredilere ilişkin ücret ve komisyon gelirlerini de içermektedir.

b) Bankalardan alınan faiz gelirlerine ilişkin bilgiler:

	Cari Dönem		Önceki Dönem	
	TP	YP	TP	YP
T.C. Merkez Bankasından	319.750	12.331	1.211.758	-
Yurtiçi Bankalardan	119.519	4.608	53.461	303
Yurtdışı Bankalardan	58.285	22.623	15.271	3.207
Yurtdışı Merkez ve Şubelerden	-	-	-	-
Toplam	**497.554**	**39.562**	**1.280.490**	**3.510**

Türkiye Halk Bankası A.Ş.

31 Aralık 2022 Tarihinde Sona Eren Hesap Dönemine Ait Konsolide Finansal Tablolara İlişkin Açıklama ve Dipnotlar

(Tutarlar aksi belirtilmedikçe Bin Türk Lirası (TL) olarak ifade edilmiştir.)

c) Menkul değerlerden alınan faizlere ilişkin bilgiler:

	Cari Dönem		Önceki Dönem	
	TP	YP	TP	YP
Gerçeğe Uygun Değer Farkı Kar veya Zarara Yansıtılan Finansal Varlıklar	31.936	1.843	26.384	49
Gerçeğe Uygun Değer Farkı Diğer Kapsamlı Gelire Yansıtılan Finansal Varlıklar	12.969.640	1.349.262	7.594.948	744.993
İtfa Edilmiş Maliyeti Üzerinden Değerlenen Finansal Varlıklar	49.636.655	3.682.759	17.055.963	2.438.239
Toplam	**62.638.231**	**5.033.864**	**24.677.295**	**3.183.281**

ç) İştirak ve bağlı ortaklıklardan alınan faiz gelirlerine ilişkin bilgiler:

Bulunmamaktadır. (31 Aralık 2021: Bulunmamaktadır.)

(2) Faiz giderlerine ilişkin bilgiler:

a) Kullanılan kredilere verilen faizlere ilişkin bilgiler [1]:

	Cari Dönem		Önceki Dönem	
	TP	YP	TP	YP
Bankalara	230.875	349.586	152.245	205.047
T.C. Merkez Bankasına	-	-	-	-
Yurtiçi Bankalara	230.875	63.644	152.245	52.180
Yurtdışı Bankalara	-	285.942	-	152.867
Yurtdışı Merkez ve Şubelere	-	-	-	-
Diğer Kuruluşlara	14	41.535	7	27.979
Toplam	**230.889**	**391.121**	**152.252**	**233.026**

[1] Nakdi kredilere ilişkin ücret ve komisyon gelirlerini de içermektedir.

b) İştirakler ve bağlı ortaklıklara verilen faizlere ilişkin bilgiler:

	Cari Dönem	Önceki Dönem
İştirak ve Bağlı Ortaklıklara Verilen Faizler	64.969	33.464

c) İhraç edilen menkul kıymetlere verilen faizlere ilişkin bilgiler:

	Cari Dönem		Önceki Dönem	
	TP	YP	TP	YP
İhraç Edilen Menkul Kıymetlere Verilen Faizler	2.301.327	1.467.299	2.033.767	1.266.330

Türkiye Halk Bankası A.Ş.

31 Aralık 2022 Tarihinde Sona Eren Hesap Dönemine Ait Konsolide Finansal Tablolara İlişkin Açıklama ve Dipnotlar

(Tutarlar aksi belirtilmedikçe Bin Türk Lirası (TL) olarak ifade edilmiştir.)

ç) Mevduata ödenen faizin vade yapısına göre gösterimi:

Cari Dönem		Vadeli Mevduat						
Hesap Adı	Vadesiz Mevduat	1 Aya Kadar	3 Aya Kadar	6 Aya Kadar	1 Yıla Kadar	1 Yıldan Uzun	Birikimli Mevduat	Toplam
Türk Parası								
Bankalararası Mevduat	292	2.860.892	1.162.647	3	-	-	-	4.023.834
Tasarruf Mevduatı	7	1.217.137	7.061.463	12.616.036	804.521	823.845	13.853	22.536.862
Resmi Mevduat	10	4.524.567	825.161	119.603	26.819	2.376	-	5.498.536
Ticari Mevduat	15	6.694.095	6.384.038	2.096.791	3.028.237	2.032.000	-	20.235.176
Diğer Mevduat	1	1.184.771	3.039.744	583.531	684.785	93.690	-	5.586.522
7 Gün İhbarlı Mevduat	-	-	-	-	-	-	-	-
Toplam	**325**	**16.481.462**	**18.473.053**	**15.415.964**	**4.544.362**	**2.951.911**	**13.853**	**57.880.930**
Yabancı Para								
DTH	8.203	675.994	3.946.975	1.000.267	201.655	220.090	130	6.053.314
Bankalararası Mevduat	53	61.392	498.451	8	-	-	-	559.904
7 Gün İhbarlı Mevduat	-	-	-	-	-	-	-	-
Kıymetli Maden D. Hs.	-	1.017	25.522	1.408	783	1.147	-	29.877
Toplam	**8.256**	**738.403**	**4.470.948**	**1.001.683**	**202.438**	**221.237**	**130**	**6.643.095**
Genel Toplam	**8.581**	**17.219.865**	**22.944.001**	**16.417.647**	**4.746.800**	**3.173.148**	**13.983**	**64.524.025**

Önceki Dönem		Vadeli Mevduat						
Hesap Adı	Vadesiz Mevduat	1 Aya Kadar	3 Aya Kadar	6 Aya Kadar	1 Yıla Kadar	1 Yıldan Uzun	Birikimli Mevduat	Toplam
Türk Parası								
Bankalararası Mevduat	1.509	2.520.061	744.308	26.874	-	-	-	3.292.752
Tasarruf Mevduatı	21	1.959.087	12.199.244	1.322.091	589.650	500.479	13.467	16.584.039
Resmi Mevduat	19	591.689	566.380	69.233	27.577	2.376	-	1.257.274
Ticari Mevduat	18	5.636.196	6.429.659	323.837	188.737	1.196.655	-	13.775.102
Diğer Mevduat	1	496.685	3.048.531	461.066	348.050	202.850	-	4.557.183
7 Gün İhbarlı Mevduat	-	-	-	-	-	-	-	-
Toplam	**1.568**	**11.203.718**	**22.988.122**	**2.203.101**	**1.154.014**	**1.902.360**	**13.467**	**39.466.350**
Yabancı Para								
DTH	2.582	288.727	1.789.000	108.693	74.720	149.534	91	2.413.347
Bankalararası Mevduat	30	14.037	154.292	171	177	-	-	168.707
7 Gün İhbarlı Mevduat	-	-	-	-	-	-	-	-
Kıymetli Maden	-	596	16.133	884	416	1.020	-	19.049
Toplam	**2.612**	**303.360**	**1.959.425**	**109.748**	**75.313**	**150.554**	**91**	**2.601.103**
Genel Toplam	**4.180**	**11.507.078**	**24.947.547**	**2.312.849**	**1.229.327**	**2.052.914**	**13.558**	**42.067.453**

Türkiye Halk Bankası A.Ş.

31 Aralık 2022 Tarihinde Sona Eren Hesap Dönemine Ait Konsolide Finansal Tablolara İlişkin Açıklama ve Dipnotlar

(Tutarlar aksi belirtilmedikçe Bin Türk Lirası (TL) olarak ifade edilmiştir.)

(3) Temettü gelirlerine ilişkin açıklamalar:

	Cari Dönem	Önceki Dönem
Gerçeğe Uygun Değer Farkı Kâr veya Zarara Yansıtılan FV	1.267	55
Gerçeğe Uygun Değer Farkı Diğer Kapsamlı Gelire Yansıtılan FV	9.286	3.996
Diğer	43.707	-
Toplam	**54.260**	**4.051**

(4) Ticari kar/zarara ilişkin açıklamalar:

	Cari Dönem	Önceki Dönem
Kar	**163.030.606**	**218.039.853**
Sermaye Piyasası İşlemleri Karı	*336.662*	*70.024*
Türev Finansal İşlemlerden Kar	*36.881.015*	*50.607.062*
Kambiyo İşlemlerinden Kar	*125.812.929*	*167.362.767*
Zarar (-)	**168.782.642**	**225.342.722**
Sermaye Piyasası İşlemleri Zararı	*75.404*	*2.614*
Türev Finansal İşlemlerden Zarar	*28.990.513*	*32.065.733*
Kambiyo İşlemlerinden Zarar	*139.716.725*	*193.274.375*

Türev finansal işlemlerden kar/zarara ilişkin açıklamalar:

	Cari Dönem	Önceki Dönem
Türev Finansal İşlemlerden Kar	**36.881.015**	**50.607.062**
Kur değişiminden kaynaklanan kar/zarar etkisi	36.071.229	50.223.698
Faiz değişiminden kaynaklanan kar/zarar etkisi	809.786	383.364
Türev Finansal İşlemlerden Zarar (-)	**28.990.513**	**32.065.733**
Kur değişiminden kaynaklanan kar/zarar etkisi	28.218.449	31.748.382
Faiz değişiminden kaynaklanan kar/zarar etkisi	772.064	317.351
Türev Finansal İşlemlerden Kar/Zarar	**7.890.502**	**18.541.329**

(5) Diğer faaliyet gelirlerine ilişkin açıklamalar:

	Cari Dönem	Önceki Dönem
Geçmiş Yıllar Giderlerine Ait Düzeltme Hesabı	1.929.828	5.790.664
Sigorta Teknik Gelirleri	159.916	127.860
Aktiflerimizin Satışından Elde Edilen Gelir	894.958	404.285
Kiralama Gelirleri	136.479	74.938
Diğer Gelirler	791.869	228.369
Toplam	**3.913.050**	**6.626.116**

Türkiye Halk Bankası A.Ş.

31 Aralık 2022 Tarihinde Sona Eren Hesap Dönemine Ait Konsolide Finansal Tablolara İlişkin Açıklama ve Dipnotlar

(Tutarlar aksi belirtilmedikçe Bin Türk Lirası (TL) olarak ifade edilmiştir.)

(6) Beklenen zarar karşılıkları ve diğer karşılık giderlerine ilişkin açıklamalar:

	Cari Dönem	Önceki Dönem
Beklenen Kredi Zararı Karşılıkları	37.160.610	12.121.844
12 Aylık Beklenen Zarar Karşılığı (Birinci Aşama)	*11.947.469*	*2.353.637*
Kredi Riskinde Önemli Artış (İkinci Aşama)	*19.362.526*	*5.379.090*
Temerrüt (Üçüncü Aşama)	*5.850.615*	*4.389.117*
Menkul Değerler Değer Düşüş Karşılıkları	165.683	-
Gerçeğe Uygun Değer Farkı Kâr veya Zarara Yansıtılan FV	*165.683*	-
Gerçeğe Uygun Değer Farkı Kapsamlı Gelir Yansıtılan FV	-	-
İştirakler, Bağ. Ort. ve Birlikte Kontrol Edilen Ortaklıklar Değer Düşüş Karşılıkları	-	-
İştirakler	-	-
Bağlı Ortaklıklar	-	-
Birlikte Kontrol Edilen Ortaklıklar (iş ortaklıkları)	-	-
Diğer	23.635	36.293
Toplam	**37.349.928**	**12.158.137**

(7) Diğer faaliyet giderlerine ilişkin bilgiler:

	Cari Dönem	Önceki Dönem
Kıdem Tazminatı Karşılığı	401.629	181.627
Banka Sosyal Yardım Sandığı Varlık Açıkları Karşılığı	-	-
Maddi Duran Varlık Değer Düşüş Giderleri	8.658	3.023
Maddi Duran Varlık Amortisman Giderleri	671.702	507.876
Maddi Olmayan Duran Varlık Değer Düşüş Giderleri	-	-
Şerefiye Değer Düşüş Gideri	-	-
Maddi Olmayan Duran Varlık Amortisman Giderleri	207.056	164.135
Özkaynak Yöntemi Uygulanan Ort. Payları Değer Düşüş Gideri	-	-
Elden Çıkarılacak Kıymetler Değer Düşüş Giderleri	-	-
Elden Çıkarılacak Kıymetler Amortisman Giderleri	21.264	16.373
Satış Amaçlı Elde Tutulan ve Durdurulan Faaliyetlere İlişkin Duran Varlıklar Değer Düşüş Giderleri	-	-
Diğer İşletme Giderleri	6.146.639	3.082.072
TFRS 16 İstisnalarına İlişkin Kiralama Giderleri	231.995	157.572
Bakım ve Onarım Giderleri	183.692	107.260
Reklam ve İlan Giderleri	1.244.319	501.187
Diğer Giderler	4.486.633	2.316.053
Aktiflerin Satışından Doğan Zararlar	4.565	6.575
Diğer	3.005.596	1.996.665
Toplam	**10.467.109**	**5.958.346**

Türkiye Halk Bankası A.Ş.

31 Aralık 2022 Tarihinde Sona Eren Hesap Dönemine Ait Konsolide Finansal Tablolara İlişkin Açıklama ve Dipnotlar

(Tutarlar aksi belirtilmedikçe Bin Türk Lirası (TL) olarak ifade edilmiştir.)

(8) Sürdürülen faaliyetler ile durdurulan faaliyetler vergi öncesi kar/zararına ilişkin açıklama:

Gup'un vergi öncesi kar/zararı sürdürülen faaliyetlerden kaynaklanmaktadır. Sürdürülen faaliyetler vergi öncesi kar/zararın, 70.120.181 TL tutarındaki kısmı net faiz gelirinden (31 Aralık 2021: 20.741.713 TL), 9.372.362 TL tutarındaki kısmı net ücret ve komisyon gelirlerinden (31 Aralık 2021: 4.524.121 TL) oluşmakta olup, sürdürülen faaliyetler vergi öncesi faaliyet karı 21.155.826 TL'dir. (31 Aralık 2021: 1.882.949 TL)

(9) Sürdürülen faaliyetler ile durdurulan faaliyetler vergi karşılığına ilişkin açıklama:

Grup'un 31 Aralık 2022 tarihinde sona eren hesap döneminde 5.684.523 TL tutarındaki sürdürülen faaliyetler vergi karşılığı giderinin (31 Aralık 2021: 38.491 TL), 17.046.469 TL tutarındaki kısmı cari vergi giderinden (31 Aralık 2021: 187.703 TL), 5.627.401 TL tutarındaki kısmı ertelenmiş vergi gideri (31 Aralık 2021: 4.705.132 TL), 16.989.347 TL tutarındaki kısmı ise ertelenmiş vergi gelirinden (31 Aralık 2021: 4.854.344 TL) oluşmaktadır.

(10) Sürdürülen faaliyetler ile durdurulan faaliyetler dönem net kar/zararına ilişkin açıklamalar:

31 Aralık 2022 tarihinde sona eren hesap döneminde Grup'un sürdürülen faaliyetler vergi sonrası faaliyet karı 15.471.303 TL'dir. (31 Aralık 2021: 1.844.458 TL)

(11) Net dönem kar/zararına ilişkin açıklama:

a) Olağan bankacılık işlemlerinden kaynaklanan gelir ve gider kalemlerinin niteliği, boyutu ve tekrarlanma oranının açıklanması bankanın dönem içindeki performansının anlaşılması için gerekli ise, bu kalemlerin niteliği ve tutarına ilişkin açıklama:

Açıklama yapılmasını gerektirecek herhangi bir husus bulunmamaktadır.

b) Muhasebe tahminlerindeki değişikliklerin cari ve gelecek dönem kar/zararlarına etkisi:

Açıklama yapılmasını gerektirecek herhangi bir husus bulunmamaktadır.

(12) Azınlık paylarına ait kar/zarar:

	Cari Dönem	Önceki Dönem
Azınlık Paylarına Ait Kar/Zarar	5.791	8.487

(13) Gelir tablosunda yer alan diğer kalemler:

Gelir Tablosundaki Alınan Ücret ve Komisyonlar ve Verilen Ücret ve Komisyonlar başlıklarının altında yer alan Diğer Kalemleri esas olarak kredi kartı işlemleri ile diğer bankacılık işlemlerinden oluşmaktadır.

Türkiye Halk Bankası A.Ş.

31 Aralık 2022 Tarihinde Sona Eren Hesap Dönemine Ait Konsolide Finansal Tablolara İlişkin Açıklama ve Dipnotlar

(Tutarlar aksi belirtilmedikçe Bin Türk Lirası (TL) olarak ifade edilmiştir.)

V. KONSOLİDE ÖZKAYNAK DEĞİŞİM TABLOSUNA İLİŞKİN AÇIKLAMA VE DİPNOTLAR

Özkaynak kalemlerinin enflasyona göre düzeltme farklarına ilişkin açıklamalar:

BDDK tarafından yayımlanan 28 Nisan 2005 tarihli Genelge ile BDDK'nın 21 Nisan 2005 tarih ve 1623 sayılı kararı ile bankacılık sisteminde uygulanmakta olan enflasyon muhasebesi uygulamasına 1 Ocak 2005 tarihi itibarıyla son verilmesinin kararlaştırıldığı duyurulmuştur.

Söz konusu Genelge'ye göre 31 Aralık 2005 tarihine kadar "Ödenmiş Sermaye Enflasyon Düzeltme Farkı" hesabında izlenen 1.220.451 TL tutarındaki ödenmiş sermayeye ilişkin enflasyon düzeltme farkı "Diğer Sermaye Yedekleri" hesabına aktarılmıştır. Diğer özsermaye kalemlerine ilişkin enflasyon düzeltme farkları ise ilgili kalemlerin üzerinde gösterilmektedir.

VI. KONSOLİDE NAKİT AKIŞ TABLOSUNA İLİŞKİN AÇIKLAMA VE DİPNOTLAR

(1) Nakit akış tablosunda yer alan "diğer" kalemleri ve "döviz kurundaki değişimin nakit ve nakde eşdeğer varlıklar üzerindeki etkisi" kalemine ilişkin açıklamalar:

Aktif ve pasif hesapların değişimi içinde yer alan "Diğer Borçlarda Net Artış" kalemi repo işlemlerinden sağlanan fonlar, muhtelif borçlar, diğer yabancı kaynaklar ve ödenecek vergi, resim, harç ve primlerdeki değişimlerden kaynaklanmakta olup, 2022 yılı için 10.238.979 TL azalış (31 Aralık 2021: 47.941.552 TL artış) olarak gerçekleşmiştir. Faaliyet karının içinde yer alan "Diğer" kalemi ise verilen ücret ve komisyonlar, kambiyo işlemleri karı, diğer faaliyet gelirleri ve personel giderleri hariç diğer faaliyet giderleri gibi kalemlerden oluşmakta olup 2022 yılı için 67.172.063 TL azalış (31 Aralık 2021: 36.499.118 TL azalış) olarak gerçekleşmiştir.

Döviz kurundaki değişimin nakit ve nakde eşdeğer varlıklar üzerindeki etkisi 31 Aralık 2022 tarihinde sona eren hesap döneminde yaklaşık 15.559.295 TL artış (31 Aralık 2021: 24.031.077 TL artış) olarak hesaplanmıştır. Döviz kurundaki değişim hesaplanırken bilanço tarihleri itibarıyla son beş iş günü döviz kurları ortalamaları dikkate alınmıştır.

(2) Nakit ve nakde eşdeğer varlıkları oluşturan unsurlar, bu unsurların belirlenmesinde kullanılan muhasebe politikası:

Kasa, efektif deposu, vadesiz TCMB ve bankalar hesabı nakit, vadesi üç aydan kısa olan banka mevduatı ve para piyasasından alacaklar nakde eşdeğer varlık olarak tanımlanmaktadır.

(3) Muhasebe politikasında yapılan herhangi bir değişikliğin etkisi:

Bulunmamaktadır.

(4) Dönem başındaki nakit ve nakde eşdeğer varlıklara ilişkin bilgiler:

	Cari Dönem	Önceki Dönem
Nakit	62.885.883	41.681.136
Kasa, Efektif Deposu ve Diğer[1]	7.413.148	5.063.008
Vadesiz TCMB ve Bankalar	55.472.735	36.618.128
Nakde Eşdeğer Varlıklar	648.354	1.440.417
3 Aya Kadar Vadeli Bankalar	647.353	1.187.420
Para Piyasalarından Alacaklar	1.001	252.997
Toplam Nakit Nakde Eşdeğer Varlıklar	**63.534.237**	**43.121.553**

[1] Diğer kalemi satın alınan çekler ile Makedonya Merkez Bankası ve Sırbistan Merkez Bankası nezdinde tutulan zorunlu karşılık tutarlarından oluşmaktadır.

Türkiye Halk Bankası A.Ş.

31 Aralık 2022 Tarihinde Sona Eren Hesap Dönemine Ait Konsolide Finansal Tablolara İlişkin Açıklama ve Dipnotlar

(Tutarlar aksi belirtilmedikçe Bin Türk Lirası (TL) olarak ifade edilmiştir.)

(5) Dönem sonundaki nakit ve nakde eşdeğer varlıklara ilişkin bilgiler:

	Cari Dönem	Önceki Dönem
Nakit	83.352.615	62.885.883
Kasa, Efektif Deposu ve Diğer[1]	9.785.238	7.413.148
Vadesiz TCMB ve Bankalar	73.567.377	55.472.735
Nakde Eşdeğer Varlıklar	2.156.596	648.354
3 Aya Kadar Vadeli Bankalar	2.131.596	647.353
Para Piyasalarından Alacaklar	25.000	1.001
Toplam Nakit Nakde Eşdeğer Varlıklar	**85.509.211**	**63.534.237**

[1] Diğer kalemi satın alınan çekler ile Makedonya Merkez Bankası ve Sırbistan Merkez Bankası nezdinde tutulan zorunlu karşılık tutarlarından oluşmaktadır.

VII. ANA ORTAKLIK BANKA'NIN DÂHİL OLDUĞU RİSK GRUBUNA İLİŞKİN AÇIKLAMALAR

(1) Ana Ortaklık Banka'nın dâhil olduğu risk grubuna ilişkin işlemlerin hacmi, dönem sonunda sonuçlanmamış kredi ve mevduat işlemleri, döneme ilişkin gelir ve giderler:

a) Ana Ortaklık Banka'nın dâhil olduğu risk grubuna ait kredilere ilişkin bilgiler:

Cari Dönem

Banka'nın Dâhil Olduğu Risk Grubu	İştirak, Bağlı Ortaklıklar ve Birlikte Kontrol Edilen Ortaklıklar (İş Ortaklıkları)		Banka'nın Doğrudan ve Dolaylı Ortakları		Risk Grubuna Dâhil Olan Diğer Gerçek ve Tüzel Kişiler	
	Nakdi	G.Nakdi	Nakdi	G.Nakdi	Nakdi	G.Nakdi
Krediler						
Dönem Başı Bakiyesi	-	2.133	-	-	-	-
Dönem Sonu Bakiyesi	-	2.255	-	-	-	-
Alınan Faiz ve Komisyon Gelirleri	-	38	-	-	-	-

Önceki Dönem

Banka'nın Dâhil Olduğu Risk Grubu	İştirak, Bağlı Ortaklıklar ve Birlikte Kontrol Edilen Ortaklıklar (İş Ortaklıkları)		Banka'nın Doğrudan ve Dolaylı Ortakları	Risk Grubuna Dâhil Olan Diğer Gerçek ve Tüzel Kişiler		
	Nakdi	G.Nakdi	Nakdi	G.Nakdi	Nakdi	G.Nakdi
Krediler						
Dönem Başı Bakiyesi	-	-	-	-	-	-
Dönem Sonu Bakiyesi	-	2.133	-	-	-	-
Alınan Faiz ve Komisyon Gelirleri	-	35	-	-	-	-

Türkiye Halk Bankası A.Ş.

31 Aralık 2022 Tarihinde Sona Eren Hesap Dönemine Ait Konsolide Finansal Tablolara İlişkin Açıklama ve Dipnotlar

(Tutarlar aksi belirtilmedikçe Bin Türk Lirası (TL) olarak ifade edilmiştir.)

b) Ana Ortaklık Banka'nın dâhil olduğu risk grubuna ait mevduata ilişkin bilgiler:

Banka'nın Dâhil Olduğu Risk Grubu	İştirak, Bağlı Ortaklıklar ve Birlikte Kontrol Edilen Ortaklıklar (İş Ortaklıkları)		Banka'nın Doğrudan ve Dolaylı Ortakları		Risk Grubuna Dâhil Olan Diğer Gerçek ve Tüzel Kişiler	
Mevduat	**Cari Dönem**	**Önceki Dönem**	**Cari Dönem**	**Önceki Dönem**	**Cari Dönem**	**Önceki Dönem**
Dönem Başı	138.492	-	-	-	-	-
Dönem Sonu	522.749	138.492	-	-	-	-
Mevduat Faiz Gideri	64.969	33.464	-	-	-	-

c) Ana Ortaklık Banka'nın dâhil olduğu risk grubu ile yaptığı vadeli işlemler ile opsiyon sözleşmeleri ile benzeri diğer sözleşmelere ilişkin bilgiler:

Banka'nın Dâhil Olduğu Risk Grubu	İştirak, Bağlı Ortaklıklar ve Birlikte Kontrol Edilen Ortaklıklar (İş Ortaklıkları)		Banka'nın Doğrudan ve Dolaylı Ortakları		Risk Grubuna Dâhil Olan Diğer Gerçek ve Tüzel Kişiler	
Gerçeğe Uygun Değer Farkı Kâr veya Zarara Yansıtılan İşlemler	**Cari Dönem**	**Önceki Dönem**	**Cari Dönem**	**Önceki Dönem**	**Cari Dönem**	**Önceki Dönem**
Dönem Başı	28.466	-	-	-	-	-
Dönem Sonu	-	28.466	-	-	-	-
Toplam Kâr / Zarar	**(1.455)**	**16**	**-**	**-**	**-**	**-**

(2) Ana Ortaklık Banka'nın dâhil olduğu risk grubuyla ilgili olarak:

a) Taraflar arasında bir işlem olup olmadığına bakılmaksızın Ana Ortaklık Banka'nın dâhil olduğu risk grubunda yer alan ve Ana Ortaklık Banka'nın kontrolündeki kuruluşlarla ilişkileri:

Ana Ortaklık Banka, grup şirketleriyle çeşitli bankacılık işlemleri yapmaktadır. Bu işlemler ticari amaçlı olup, piyasa fiyatlarıyla gerçekleştirilmektedir.

Ayrıca Ana Ortaklık Banka, Halk Yatırım Menkul Değerler AŞ'nin faaliyetlerine 'Emir İletimine Aracılık Sözleşmesi' kapsamında aracılık etmektedir.

b) İlişkinin yapısının yanında, yapılan işlemin türü, tutarı ve toplam işlem hacmine olan oranı, başlıca kalemlerin tutarı ve tüm kalemlere olan oranı, fiyatlandırma politikası ve diğer unsurlar:

Cari Dönem	Bakiye	Finansal Tablolarda Yer Alan Büyüklüklere Göre %
Nakdi kredi	-	-
Gayrinakdi kredi	2.255	<0,01
Mevduat	522.749	0,05
Vadeli işlem ve opsiyon sözleşmeleri	-	-

Türkiye Halk Bankası A.Ş.

31 Aralık 2022 Tarihinde Sona Eren Hesap Dönemine Ait Konsolide Finansal Tablolara İlişkin Açıklama ve Dipnotlar

(Tutarlar aksi belirtilmedikçe Bin Türk Lirası (TL) olarak ifade edilmiştir.)

Önceki Dönem	Bakiye	Finansal Tablolarda Yer Alan Büyüklüklere Göre %
Nakdi kredi	-	-
Gayrinakdi kredi	2.133	<0,01
Mevduat	138.492	0,02
Vadeli işlem ve opsiyon sözleşmeleri	28.466	0,01

Söz konusu işlemler Ana Ortaklık Banka'nın genel fiyatlandırma politikası doğrultusunda fiyatlandırılmakta olup, piyasa fiyatlarıyla paraleldir.

c) Yapılan işlemlerin finansal tablolara etkisini görebilmek için ayrı açıklama yapılmasının zorunlu olduğu durumlar dışında, benzer yapıdaki kalemlerin toplamı:

b) maddesinde açıklanmıştır.

ç) Özsermaye yöntemine göre muhasebeleştirilen işlemler:

Bulunmamaktadır.

(3) Üst yönetime sağlanan ücret ve benzeri faydalar:

Grup'un üst yönetime cari dönemde sağladığı ücret ve benzeri faydalar 60.577 TL'dir.
(31 Aralık 2021: 38.609 TL)

VIII. ANA ORTAKLIK BANKA'NIN YURTİÇİ, YURTDIŞI, KIYI BANKACILIĞI BÖLGELERİNDEKİ ŞUBE VEYA İŞTİRAKLER İLE YURTDIŞI TEMSİLCİLİKLERİNE İLİŞKİN AÇIKLAMALAR

(1) Ana Ortaklık Banka'nın yurtiçi, yurtdışı, kıyı bankacılığı bölgelerindeki şube veya iştirakler ile yurtdışı temsilciliklerine ilişkin olarak açıklanması gereken hususlar:

Cari Dönem	Sayı	Çalışan Sayısı	Bulunduğu Ülke		
Yurtiçi şube	1.032	20.688			
Yurtdışı temsilcilikler	1	1	İRAN		
	1	1	İNGİLTERE		
				Aktif Toplamı	**Yasal Sermaye**
Yurtdışı şube	5	88	K.K.T.C	6.114.197	-
	1	3	BAHREYN	65.777.681	-
Kıyı bnk. blg. Şubeler	-	-		-	-

Önceki Dönem	Sayı	Çalışan Sayısı	Bulunduğu Ülke		
Yurtiçi şube	1.018	20.270			
Yurtdışı temsilcilikler	1	2	İRAN		
	1	1	İNGİLTERE		
	1	1	SİNGAPUR[*]		
				Aktif Toplamı	**Yasal Sermaye**
Yurtdışı şube	4	62	K.K.T.C	2.556.755	-
	1	3	BAHREYN	43.382.845	-
Kıyı bnk. blg. Şubeler	-	-		-	-

[*] Singapur Temsilciliğinin faaliyetleri 31 Aralık 2021 tarihinde sonlandırılmıştır.

Türkiye Halk Bankası A.Ş.

31 Aralık 2022 Tarihinde Sona Eren Hesap Dönemine Ait Konsolide Finansal Tablolara İlişkin Açıklama ve Dipnotlar

(Tutarlar aksi belirtilmedikçe Bin Türk Lirası (TL) olarak ifade edilmiştir.)

(2) Ana Ortaklık Banka'nın yurtiçinde ve yurtdışında şube veya temsilcilik açması, kapatması, organizasyonunu önemli ölçüde değiştirmesi durumunda konuya ilişkin açıklama:

Ana Ortaklık Banka 2022 yılı içerisinde 1'i yurtdışı olmak üzere toplam 15 adet şube açmıştır.

Singapur Temsilciliğinin faaliyetleri 31 Aralık 2021 tarihinde sonlandırılmıştır.

IX. BAĞIMSIZ DENETÇİ/BAĞIMSIZ DENETİM KURULUŞUNDAN ALINAN HİZMETLERE İLİŞKİN ÜCRETLER

KGK'nın 26 Mart 2021 tarihli kararı gereği bağımsız denetçi veya bağımsız denetim kuruluşundan alınan hizmetlere ilişkin raporlama dönemine ait ücret bilgisi KDV hariç olarak aşağıdaki tabloda yer almaktadır.

	Cari Dönem	Önceki Dönem
Bağımsız Denetim Ücreti	11.754	7.477
Vergi Danışmanlık Ücreti	-	-
Diğer Güvence Hizmetleri Ücreti	123	65
Denetim Dışı Diğer Hizmetler Ücreti	524	154
Toplam	**12.401**	**7.696**

X. BİLANÇO SONRASI HUSUSLARA İLİŞKİN AÇIKLAMA VE DİPNOTLAR

14 Ocak 2023 tarih ve 32073 sayılı Resmi Gazete'de yayınlanan 547 sıra nolu Vergi Usul Kanunu Genel Tebliği'nde Değişiklik Yapılmasına Dair Tebliğ ile, Bankaların, amortismana tabi iktisadi kıymetlerini yeniden değerlemelerine ilişkin usul ve esasları belirleyen düzenlemeler yürürlüğe girmiştir. Buna göre, Ana Ortaklık Banka, kurumlar vergisi matrah hesaplamasında dikkate alınmak üzere, Vergi Usul Kanunu'nun ilgili maddelerinde yer verilen şartları sağlamak koşuluyla, bilançosunda bulunan amortismana tabi iktisadi kıymetleri ile ilgili olarak yeniden değerleme yapabilecektir.

BDDK'nın 31 Ocak 2023 tarih ve 10496 sayılı Kurul Kararı ile, Bankaların Sermaye Yeterliliğinin Ölçülmesine ve Değerlendirilmesine İlişkin Yönetmelik uyarınca kredi riskine esas tutar hesaplamasında, 31 Aralık 2021 tarihine ait Merkez Bankası döviz alış kuru yerine 30 Aralık 2022 tarihine ait Merkez Bankası döviz alış kurlarının kullanılmasına ve ayrıca KOBİ ciro sınırı ile perakende kredi limitlerinin güncellenmesine karar verilmiştir.

Ana Ortaklık Banka Yönetim Kurulu'nun 17 Mart 2020 tarihli kararı kapsamında; 2 Şubat 2023 tarihinde 5.000 TL, 7 Şubat 2023 tarihinde 7.500 TL, 15 Şubat 2023 tarihinde 150 TL ve 16 Şubat 2023 tarihinde 2.500 TL nominal tutarda hisse geri alımı gerçekleştirilmiştir.

6 Şubat 2023 tarihinde Kahramanmaraş merkezli olarak meydana gelen deprem 10 ilimizi etkilemiştir. Söz konusu afet sonrasında BDDK, TCMB, TBB ve Gelir İdaresi tarafından, afet bölgesindeki illerde yerleşik kişiler için bazı rahatlatıcı düzenlemeler yürürlüğe konmuştur. Ana Ortaklık Banka yönetimi, söz konusu kararlar kapsamında gerekli tedbirleri almış, konuya dair ilave çalışmaları devam etmektedir. 8 Şubat 2023 tarih ve 32098 sayılı Resmi Gazete'de açıklandığı üzere Adana, Adıyaman, Diyarbakır, Gaziantep, Hatay, Kahramanmaraş, Kilis, Malatya, Osmaniye ve Şanlıurfa illerinde 3 ay süre ile Olağanüstü Hal ilan edilmiştir.

Türkiye Halk Bankası A.Ş.

31 Aralık 2022 Tarihinde Sona Eren Hesap Dönemine Ait Konsolide Finansal Tablolara İlişkin Açıklama ve Dipnotlar

(Tutarlar aksi belirtilmedikçe Bin Türk Lirası (TL) olarak ifade edilmiştir.)

ALTINCI BÖLÜM: DİĞER AÇIKLAMALAR

I. ANA ORTAKLIK BANKA'NIN FAALİYETLERİNE İLİŞKİN DİĞER AÇIKLAMALAR

Amerika Birleşik Devletleri Adalet Bakanlığı'na bağlı New York Güney Bölge Savcılığı tarafından 15 Ekim 2019 tarihinde Ana Ortaklık Banka eski yöneticisi hakkındaki İran yaptırımlarının ihlal edilmesi ile ilgili davada ileri sürülen iddiaların tekrar edildiği bir iddianame hazırlanarak Ana Ortaklık Banka hakkında dava açılmıştır.

Ana Ortaklık Banka ilk etapta Bölge Mahkemesi'ne 4 Kasım 2019 tarihinde müracaat ederek şahsi yargı yetkisine itiraz ve reddi hakim konularının görüşüleceği özel oturumlu duruşma yapılmasını talep etmiştir. Bölge Mahkemesi, özel oturumlu duruşma talebini 5 Aralık 2019 tarihinde reddetmiştir. Ana Ortaklık Banka, 17 Aralık 2019 tarihinde İkinci İstinaf Mahkemesi'ne itiraz ederek Bölge Mahkemesi kararını temyiz etmiştir. İkinci İstinaf Mahkemesi, Ana Ortaklık Banka'nın yaptığı itirazı 21 Şubat 2020 tarihinde reddetmiştir.

Ana Ortaklık Banka Yönetim Kurulu'nun 27 Mart 2020 tarihli toplantısında; 31 Mart 2020 tarihinde Bölge Mahkemesi nezdinde davanın esastan görüşülmeye başlanacağı duruşmaya Ana Ortaklık Banka temsilcilerinin katılmasına, dava tebliğinin kabul edilmesine ve dava sürecinde Ana Ortaklık Banka'yı vekâleten temsil etmek üzere Williams&Connolly hukuk firmasının görevlendirilmesine karar verilmiştir.

Bölge Mahkemesi nezdinde 31 Mart 2020 tarihinde yapılan duruşmada; küresel ölçekte yaşanan COVID-19 salgını nedeniyle duruşmanın önce 9 Haziran 2020 tarihine ve akabinde 30 Haziran 2020 tarihine ertelenmesine karar verilmiştir.

Bölge Mahkemesi nezdinde 30 Haziran 2020 tarihinde yapılan duruşmada; reddi hakim itirazı, delillere yönelik istemler ve diğer istemlerin sunulması ile ilgili takvim belirlenmiş, jürili duruşmanın 1 Mart 2021 tarihinde yapılmasına karar verilmiş ancak daha sonrasında dava takvimi 26 Ekim 2020 tarihinde tekrar revize edilmiştir. Buna göre jürili duruşmaların 3 Mayıs 2021 tarihinde başlaması karara bağlanmıştır. Bu kapsamda; Ana Ortaklık Banka, 14 Temmuz 2020 tarihinde reddi hakim talebine, 10 Ağustos 2020 tarihinde de iddianamenin düşürülmesine yönelik diğer taleplerine dair dilekçelerini Bölge Mahkemesi'ne sunmuştur.

Ana Ortaklık Banka'nın reddi hakim talebi, Bölge Mahkemesi tarafından 24 Ağustos 2020 tarihinde, İkinci İstinaf Mahkemesi tarafından da 23 Aralık 2020 tarihinde reddedilmiştir.

Ana Ortaklık Banka'nın iddianamenin düşürülmesine ilişkin talebi, Bölge Mahkemesi tarafından 1 Ekim 2020 tarihinde reddedilmiştir. Ana Ortaklık Banka, iddianamenin düşürülmesi talebi kapsamında bulunan Yabancı Devlet Dokunulmazlığı (ABD mahkemelerinin yargı yetkisinden muaf olmak) hususunu İkinci İstinaf Mahkemesi nezdinde temyiz etmiştir. İkinci İstinaf Mahkemesi, 23 Aralık 2020 tarihinde Ana Ortaklık Banka'nın temyiz talebini esastan görüşmek üzere kabul etmiş ve aynı zamanda Bölge Mahkemesi sürecine ilişkin olarak durdurma kararı vermiştir. İkinci İstinaf Mahkemesi nezdinde 12 Nisan 2021 tarihinde sözlü duruşma yapılmış olup Mahkeme, 22 Ekim 2021 tarihinde Ana Ortaklık Banka'nın temyizini reddetmiştir. Ana Ortaklık Banka, 5 Kasım 2021 tarihinde İkinci İstinaf Mahkemesi Genel Kurulundan verilen kararın yeniden değerlendirilmesini talep etmiştir. Mahkeme bu talebi 15 Aralık 2021 tarihinde reddetmiştir.

Ana Ortaklık Banka, Yabancı Devlet Dokunulmazlığı hususundaki itirazını ABD Yargıtay Mahkemesi'ne (Supreme Court of the United States) taşıyacağından bu süreçte İkinci İstinaf Mahkemesi'nden davanın Bölge Mahkemesi'ne geri gönderilmesinin durdurulması yönünde talepte bulunmuştur. Bu talep İkinci İstinaf Mahkemesi tarafından 14 Ocak 2022 tarihinde kabul edilmiştir. ABD Yargıtay Mahkemesi süreci bitinceye kadar Bölge Mahkemesi'ndeki yasal süreç askıya alınmıştır.

Ana Ortaklık Banka, Yabancı Devlet Dokunulmazlığı kapsamındaki temyiz başvuru dilekçesini ABD Yargıtay Mahkemesi'ne 13 Mayıs 2022 tarihinde sunmuştur. Ana Ortaklık Banka'nın temyiz başvuru dilekçesine ABD Adalet Bakanlığı'na bağlı Başsavcılık Makamı (Solicitor General) tarafından 18 Temmuz 2022 tarihinde cevap verilmiş olup, karşılıklı dilekçe süreci 2 Ağustos 2022'de tamamlanmıştır.

Türkiye Halk Bankası A.Ş.

31 Aralık 2022 Tarihinde Sona Eren Hesap Dönemine Ait Konsolide Finansal Tablolara İlişkin Açıklama ve Dipnotlar

(Tutarlar aksi belirtilmedikçe Bin Türk Lirası (TL) olarak ifade edilmiştir.)

ABD Yargıtay Mahkemesi 28 Eylül 2022 tarihinde Ana Ortaklık Banka'nın temyiz başvurusunu ele almış ve 3 Ekim 2022 tarihinde başvuruyu kabul ettiğine dair kararını yayımlamıştır. Ana Ortaklık Banka, temyiz başvurusunun kabulü sonrasında 14 Kasım 2022 tarihinde esasa ilişkin temyiz dilekçesini Mahkemeye sunmuştur. Ana Ortaklık Banka'nın temyiz dilekçesi sonrasında ABD Adalet Bakanlığı'na bağlı Başsavcılık Makamı tarafından 14 Aralık 2022 tarihinde cevap dilekçesi sunulmuştur. 6 Ocak 2023 tarihinde Ana Ortaklık Banka'nın cevaba cevap dilekçesini Mahkemeye sunmasıyla dilekçe süreci tamamlanmıştır.

17 Ocak 2023 tarihinde ABD Yargıtay Mahkemesi nezdinde sözlü savunma duruşması gerçekleşmiştir. Bundan sonraki süreçte Mahkemenin, Ana Ortaklık Banka'nın FSIA temyizi kapsamındaki gerekçeli kararını vermesi beklenmektedir. Nihayetinde hususun ABD Yargıtay Mahkemesi nezdinde olumlu sonuçlanması halinde dava yargılamaya gitmeden düşecektir. Olumsuz sonuçlanması halinde ise Mahkeme, davayı Güney New York Bölge Mahkemesine iade edecek ve böyle bir durumda Bölge Mahkemesi'nin yargılama için yeni bir dava takvimi oluşturması gerekecektir.

Ayrıca, ABD New York Güney Bölge Mahkemesi nezdinde, bazı müştekiler tarafından "sözde yaptırım ihlallerinden dolayı İran'dan alacaklarını tahsil edemedikleri gerekçesiyle" Ana Ortaklık Banka hakkında 27 Mart 2020 tarihinde tazminat talebi ile hukuk davası açılmıştır. İlgili dava Ana Ortaklık Banka'nın avukatlarına 1 Temmuz 2020 tarihinde tebliğ edilmiştir. Ana Ortaklık Banka, müştekilerin şikâyetnamesinin reddedilmesi, dolayısıyla davanın düşmesi gerektiğine yönelik dilekçesini 25 Eylül 2020 tarihinde mahkemeye sunmuştur. Bu kapsamdaki dilekçe süreci 16 Aralık 2020 tarihinde tamamlanmıştır. Bölge Mahkemesi 16 Şubat 2021 tarihinde, Ana Ortaklık Banka'nın davanın düşmesi istemi kapsamındaki yargı yeri uygunsuzluğu itirazını kabul ederek, davayı şartlı olarak reddetmiş ve Bölge Mahkemesi'ndeki dava dosyası 3 Mart 2021 tarihinde kapanmıştır.

Müştekiler, Bölge Mahkemesi kararını İkinci İstinaf Mahkemesi'ne taşıyarak 30 Haziran 2021 tarihinde temyiz dilekçelerini ibraz etmişlerdir. Karşılıklı dilekçe sunma aşaması tamamlanmış olup, 13 Ekim 2022 tarihinde İkinci İstinaf nezdinde sözlü savunma duruşması gerçekleşmiştir. Bundan sonraki süreçte İkinci İstinaf'ın vereceği karar beklenmektedir.

Ana Ortaklık Banka gerek ceza davası gerekse hukuk davasına ait yargılama süreçlerini, konusunda uzman ABD'li hukuk firmaları aracılığıyla yakından takip etmektedir.

YEDİNCİ BÖLÜM: BAĞIMSIZ DENETİM RAPORU

I. BAĞIMSIZ DENETİM RAPORU'NA İLİŞKİN OLARAK AÇIKLANMASI GEREKEN HUSUSLAR

Ana Ortaklık Banka'nın 31 Aralık 2022 tarihli konsolide finansal tabloları ve dipnotları DRT Bağımsız Denetim ve Serbest Muhasebeci Mali Müşavirlik A.Ş. (Member of Deloitte Touche Tohmatsu Limited) tarafından bağımsız denetime tabi tutulmuş ve 17 Şubat 2023 tarihli bağımsız denetim raporu bu raporun giriş kısmında sunulmuştur.

II. BAĞIMSIZ DENETÇİ TARAFINDAN HAZIRLANAN AÇIKLAMA VE DİPNOTLAR

Bulunmamaktadır.

Performans Tabloları

Konu Başlığı	Gösterge		2020	2021	2022
Çevresel Performans Göstergeleri	**Banka'nın faaliyetlerinden kaynaklı enerji tüketimleri**				
	Elektrik Tüketimi	kWh	65.527.573,86	67.395.265,45	68.318.617,90
	Doğalgaz Tüketimi	m^3	2.318.830,86	2.530.507,80	2.590.202,17
	Fuel-Oil Tüketimi	litre	27.675,54	22.329,58	11.598,66
	Kömür Tüketimi	ton	155,31	141,44	105,65
	Motorin Tüketimi - Isıtma	litre	215.818,09	219.149,14	159.071,25
	Motorin Tüketimi - Jeneratör	litre	62.416,85	65.207,97	73.780,84
	Araç yakıt tüketimleri				
	Personel Servisleri (Dizel)	litre	1.252.602,20	662.343,77	718.842,65
	Şirket Araçları (Dizel)	litre	2.630.165,26	2.999.327,46	3.247.824,57
	Şirket Araçları (Benzin)	litre	38.741,86	48.911,73	198.690,07
	Kuruluş içindeki toplam enerji tüketimi	GJ	474.827,40	481.144,71	473.335,99
	Çalışan başına toplam enerji tüketimi	GJ/kişi	20,60	20,51	19,99
	Kaynak bazındaki toplam su çekimi				
	Su Tüketimi	m^3	202.292,45	206.234,59	215.088,10
	Banka faaliyetlerinde kağıt kullanımı				
	Kağıt Tüketimi	ton	1.913,20	1.764,82	2.287,79
	Toplanan, geri dönüşüm, geri kazanım ve bertarafa gönderilen atıklar				
	Evsel Atık	kg	1.265.136,49	771.622,68	613.860,00
	Geri Dönüşüm Atığı (Cam, Plastik, Kağıt, Metal)	kg	642.091,78	672.710,05	687.054,80
	Elektronik Atık	adet	1.933,00	2.377,00	1.659,00
	Toner Atık	kg	N/A	6.444,00	13.101,00
	Banka'nın faaliyetlerinden kaynaklı emisyonları				
	Toplam Emisyon	tCO_2e	68.905,35	72.962,33	68.604,19
	Kapsam 1 - Doğrudan sera gazı (GHG) emisyonları	tCO_2e	14.206,58	15.795,52	17.023,47
	Kapsam 2 - Dolaylı enerji sera gazı (GHG) emisyonları	tCO_2e	30.542,40	31.406,19	30.060,19
	Kapsam 3 - Diğer dolaylı sera gazı (GHG) emisyonları	tCO_2e	24.156,37	25.760,61	21.520,53
	Çalışan başına toplam emisyon	tCO_2e/kişi	2,99	3,11	2,90
	Çalışma alanı başına toplam emisyon	tCO_2e/m^2	0,11	0,11	0,11

Performans Tabloları

Konu Başlığı	Gösterge			2020	2021	2022
Sosyal Performans Göstergeleri	**Çalışan demografikleri (Yaş, Eğitim ve Cinsiyet kapsamında)**					
	Üst Yönetim - Cinsiyet Dağılımı	Cinsiyet Dağılımı	Kadın	4	5	6
			Erkek	55	60	61
	Banka Çalışanları	Cinsiyet Dağılımı	Kadın	8.937	9.060	9.361
			Erkek	11.233	11.279	11.420
			TOPLAM	20.170	20.339	20.781
	Yönetim Kurulu - Cinsiyet Dağılımı	Cinsiyet Dağılımı	Kadın	1	1	1
			Erkek	8	8	8
	Banka Çalışanlarının Eğitim Durumu	Doktora	Kadın	7	7	7
			Erkek	12	10	16
		Yüksek Lisans	Kadın	672	672	700
			Erkek	834	830	837
		Lisans	Kadın	6.974	7.147	7.367
			Erkek	7.619	7.684	7.726
		Meslek Yüksek Okulu	Kadın	776	767	834
			Erkek	639	677	749
		Lise	Kadın	508	467	453
			Erkek	2.093	2.046	2.066
		İlköğretim	Kadın	0	0	0
			Erkek	36	32	26
	Çalışan Yaş Aralıkları	18-20		0	0	1
		21-30		4.895	4.127	3.762
		31-40		11.394	11.877	12.070
		41-50		3.466	3.838	4.308
		51-55		411	469	626
		>55		4	28	14
	Doğum iznine ayrılan ve doğum izninden dönen çalışan sayıları (kişi)					
	Doğum İznine Ayrılan Çalışan Sayısı	İşe Yeniden Başlayanlar		1.332	1.241	946
		İşe Henüz Başlamayanlar		244	456	347
		TOPLAM		1.576	1.697	1.293
	Toplam çalışan, yeni işe alınan ve çalışan devri sayısı (kişi)					
	Çalışan Sayısı Yıllık Ortalama (banka+firma personeli)			23.047	23.461	23.682
	Yeni İşe Alınanlar	<20 Yaş	Kadın	0	0	1
			Erkek	0	0	0
		21-30 Yaş	Kadın	784	280	456
			Erkek	624	284	377
		31-40 Yaş	Kadın	52	52	111
			Erkek	127	71	125
		41-50 Yaş	Kadın	1	17	8
			Erkek	8	31	17
		>50 Yaş	Kadın	0	0	1
			Erkek	1	1	2
		TOPLAM	Kadın	837	349	577
			Erkek	760	387	521
	Çalışan Devir Oranları (%)	Yeni Alınan Çalışan Devir Oranı		%0,25	%1,90	%0,35
		Toplam Çalışan Devir Oranı		%1,70	%2,79	%3,10
	Ortalama eğitim saatleri (saat/kişi)					
	Eğitim Verileri	Sınıf eğitimi		11,57	24,95	23,53
		E-öğrenme		74,86	183,27	22,10
		Cinsiyete Ortalama Eğitim Süresi (sınıf + e-öğrenme)	Kadın Çalışanlar	88,30	218,58	46,45
			Erkek Çalışanlar	84,92	199,75	45,36
		Toplam Ortalama Eğitim Süresi (sınıf + e-öğrenme)		86,42	208,22	45,63
		Teknik Eğitimler (sınıf + e-öğrenme)		78,62	197,13	39,49
		Kişisel Gelişim Eğitimleri (sınıf + e-öğrenme)		7,81	11,10	6,13

Konu Başlığı	Gösterge		2020	2021	2022	
İSG Göstergeleri (Banka Çalışanları)	Türüne göre iş kazası ve kaza oranları (%)	Yaralanma Oranı	0,102	0,125	0,174	1. Yaralanma oranı: Toplam kaza sayısı /Toplam çalışma saati*200000
		Kayıp Gün Oranı	0,728	0,564	2,979	2. Kayıp gün oranı: Toplam kayıp gün sayısı/Toplam çalışma saati*200000
		Kaza Sıklık Oranı	0,508	0,626	0,871	3. Kaza sıklık oranı: Toplam kaza sayısı/Toplam çalışma saati*1000000
		Kaza Ağırlık Oranı	0,004	0,003	0,015	4. Kaza ağırlık oranı: Toplam kayıp gün sayısı/ Toplam çalışma saati*1000

Konu Başlığı	Gösterge		2020	2021	2022	
İSG Göstergeleri (Müteahhit Çalışanlar)	Türüne göre iş kazası ve kaza oranları (%)	Yaralanma Oranı	N/A	N/A	1,015	1. Yaralanma oranı: Toplam kaza sayısı /Toplam çalışma saati*200000
		Kayıp Gün Oranı	N/A	N/A	2,611	2. Kayıp gün oranı: Toplam kayıp gün sayısı/ Toplam çalışma saati*200000
		Kaza Sıklık Oranı	N/A	N/A	5,077	3. Kaza sıklık oranı: Toplam kaza sayısı/Toplam çalışma saati*1000000
		Kaza Ağırlık Oranı	N/A	N/A	0,013	4. Kaza ağırlık oranı: Toplam kayıp gün sayısı/ Toplam çalışma saati*1000

Konu Başlığı	Gösterge		2020	2021	2022	
İSG Göstergeleri (Toplam)	Türüne göre iş kazası ve kaza oranları (%)	Yaralanma Oranı	N/A	N/A	0,287	1. Yaralanma oranı: Toplam kaza sayısı /Toplam çalışma saati*200000
		Kayıp Gün Oranı	N/A	N/A	2,930	2. Kayıp gün oranı: Toplam kayıp gün sayısı/ Toplam çalışma saati*200000
		Kaza Sıklık Oranı	N/A	N/A	1,436	3. Kaza sıklık oranı: Toplam kaza sayısı/Toplam çalışma saati*1000000
		Kaza Ağırlık Oranı	N/A	N/A	0,015	4. Kaza ağırlık oranı: Toplam kayıp gün sayısı/ Toplam çalışma saati*1000

Konu Başlığı	Gösterge	2020	2021	2022
Enerji Verimliliği ve Yenilenebilir Enerji Projelerine Sağlanan Kredi Miktarı (TL)	**Yenilenebilir Enerji**	**332.954.509,62**	**653.517.000,00**	**2.511.854.620,49**
	HES	148.482.129,62	98.275.000,00	421.500.000,00
	RES	-	257.120.000,00	-
	BES	106.500.000,00	109.734.000,00	349.000.000,00
	JES	8.206.380,00	-	-
	GES	69.766.000,00	188.388.000,00	1.741.354.620,49
	Enerji Verimliliği	**-**	**-**	**3.870.000,00**
	TOPLAM	**332.954.509,62**	**653.517.000,00**	**2.515.724.620,49**

Raporlama Kılavuzu

Halkbank 2022 Entegre Faaliyet Raporu – Raporlama Kılavuzu

Bu raporlama kılavuzu ("Kılavuz"), Türkiye Halk Bankası A.Ş.'nin ("Halkbank","Banka") 2022 yılı Entegre Faaliyet Raporu'nda yer alan bağımsız denetim kapsamındaki göstergelere ait veri toplama ve hesaplama metodolojilerine dair bilgi vermektedir. Bu göstergeler; çevresel göstergeler, sosyal göstergeler ve sürdürülebilir finansman göstergelerinden oluşmaktadır. Yukarıda belirtilen bu göstergeleri, her türlü maddi açıdan, Kılavuz doğrultusunda hazırlamak için uygun prosedürlerin uygulandığından emin olmak, Banka yönetiminin sorumluluğundadır.

Bu kılavuzda yer alan bilgiler 31 Aralık 2022 tarihinde sona eren FY 22 mali yılını (01 Ocak – 31 Aralık 2022) ve "Temel Tanımlamalar ve Raporlama Kapsamı" bölümünde detaylandırıldığı gibi sadece Banka'nın sorumluluğunda olan Türkiye operasyonlarını kapsamakta olup, aksi bildirilmediği sürece grup şirketleri ve iştirakleri ile ilgili bilgileri hariç tutmaktadır. Halkbank'ın Türkiye operasyonları Genel Müdürlük ve Ek Hizmet Binaları, Bölge Koordinatörlükleri, Şubeler ve ATM'leri içermektedir.

Genel Raporlama İlkeleri

Bu rehber dokümanın hazırlanmasında aşağıdaki prensiplere dikkat edilmiştir:

- Bilgilerin hazırlanmasında - bilginin kullanıcılarına bilginin uygunluk ve güvenilirliğinin temel ilkelerini vurgulamak;
- Bilgilerin raporlanmasında - bilgilerin önceki yıl dahil diğer verilerle karşılaştırılabilirlik / tutarlılık ilkelerini ve kullanıcılara netlik sağlayan anlaşılabilirlik / şeffaflık ilkelerini vurgulamak.

GRI Raporlama Standartları: Belirtilen indikatörler, ilgili GRI kılavuzuna göre raporlanmıştır:

- GRI 302-1 kuruluş içindeki enerji tüketimi
- GRI 303-1 kaynak bazında su çekimi
- GRI 305-1 doğrudan (Kapsam 1) sera gazı emisyonları
- GRI 305-2 dolaylı (Kapsam 2) sera gazı emisyonları
- GRI 305-3 diğer (Kapsam 3) dolaylı sera gazı emisyonları
- GRI 404-1a Eğitim ve Öğretim

Veri hazırlama detayları aşağıdaki tabloda yer alan gösterge açıklamalarında incelenebilir.

Temel Tanımlamalar ve Raporlama Kapsamı

Türü	Gösterge	Kapsam
Sosyal Göstergeler	Çalışan Demografikleri	Raporlama döneminde şirketin toplam çalışan kadrosu ve söz konusu kadronun cinsiyet, yaş, eğitim dağılımı ile birlikte, üst yönetimde görev alan çalışanların cinsiyete göre dağılımı anlamına gelmektedir. Bu indikatör, Banka çalışanları ve taşeron çalışanlarını kapsamaktadır.
	Doğum İznine Ayrılan ve Doğum İzninden Dönen Çalışan Sayıları	Raporlama döneminde doğum iznine çıkan tüm kadın ve erkek Banka çalışanları sayısı ve doğum izninden sonra işe dönen kadın ve erkek çalışan sayısını belirtmektedir
	Toplam Çalışan, Yeni İşe Alınan ve Çalışan Devri Sayısı	Raporlama döneminde toplam çalışan, yeni işe alınan ve çalışan devri sayısını belirtmektedir. Çalışan devri oranı, istifa ve iş akdi feshedilerek işten ayrılanların toplam çalışan sayısına oranı anlamına gelmektedir.
	Cinsiyete Göre Ortalama Eğitim Saatleri	Raporlama döneminde Şirket çalışanlarına verilen eğitimin ortalama sürenin cinsiyet ve eğitim kategorisine göre dağılımı anlamına gelmektedir. Eğitim kategorileri sınıf eğitimi ve e-öğrenme eğitimi olarak ikiye ayrılmaktadır. Bu indikatör, Banka çalışanları ve taşeron çalışanlarını kapsamaktadır.
	İnsan Hakları Politika ve Süreçleri Hakkında Verilen Toplam Eğitimler	Raporlama döneminde Şirket çalışanlarına insan hakları politika ve süreçleri hakkında verilen eğitimlerin toplam süresi anlamına gelmektedir. Bu indikatör, Banka çalışanları ve taşeron çalışanlarını kapsamaktadır.
	İş Sağlığı ve Güvenliği	Raporlama döneminde türüne göre iş kazası ve kaza oranları (%) (yaralanma oranı, kayıp gün oranı, kaza sıklık oranı, kaza ağırlık oranı) şeklinde raporlanmaktadır. Bu indikatör, Banka çalışanları ve taşeron çalışanlarını kapsamaktadır.
Çevresel Göstergeler	**Enerji Tüketimi**	
	Elektrik Tüketimi (kWh)	Raporlama döneminde satın alınarak ilgili lokasyonlarda iklimlendirme, aydınlatma, elektrikli cihaz kullanımı ve diğer elektrik gerektiren operasyonlarda kullanılan toplam elektrik enerjisi miktarı anlamına gelmektedir.
	Doğalgaz Tüketimi (m^3)	Raporlama döneminde satın alınarak ilgili lokasyonlarda ısıtma, mutfak ve diğer doğalgaz gerektiren operasyonlarda kullanılan toplam doğalgaz miktarı (hacmen – m^3) anlamına gelmektedir.
	Kömür (ton)	Raporlama döneminde satın alınarak ilgili lokasyonlarda ısıtma için kullanılan toplam kömür miktarı (ağırlık olarak – ton) anlamına gelmektedir.
	Fuel-Oil (lt)	Raporlama döneminde satın alınarak ilgili lokasyonlarda ısıtma için kullanılan toplam fuel-oil miktarı (hacmen – l) anlamına gelmektedir.
	Motorin Tüketimi (Isıtma) (lt)	Raporlama döneminde satın alınarak ilgili lokasyonlarda ısıtma için kullanılan motorin miktarı (hacmen – l) anlamına gelmektedir
	Motorin Tüketimi (Jeneratör) (lt)	Raporlama döneminde satın alınarak ilgili lokasyonlarda ısıtma için kullanılan motorin miktarı (hacmen – l) anlamına gelmektedir.
	Araç Yakıt Tüketimi (lt)	Raporlama döneminde satın alınarak ilgili lokasyonlarda Banka'ya ait araçlar ve personel servisleri için tüketilen toplam motorin ve benzin (hacmen – l) miktarları anlamına gelmektedir.

Raporlama Kılavuzu

Çevresel Göstergeler	Kuruluş İçindeki Enerji Tüketimi (Toplam GJ)	Bankanın raporlama döneminde, denetim kapsamında olan lokasyonlarındaki operasyonları esnasında gerçekleştirdiği toplam enerji tüketimi (toplam GJ) anlamına gelmektedir.
	Çalışan başına enerji tüketimi (GJ/Çalışan)	Raporlama döneminde çalışan başına düşen toplam enerji tüketimi anlamına gelmektedir.
	Diğer Çevresel Performans Verileri	
	Su Tüketimi (m^3)	Raporlama döneminde ilgili lokasyonlarda yapılan toplam su tüketimi (hacmen – m^3) anlamına gelmektedir.
	Kağıt Tüketimi (ton)	Raporlama döneminde Banka iş süreçlerinde kullanılan toplam kağıt tüketim miktarı (ağırlık olarak – ton) anlamına gelmektedir.
	Toplanan Bertaraf Edilen Atık Miktarı (kg)	Raporlama döneminde şirket operasyonlarının gerçekleştiği yerlerde türüne ve bertaraf yöntemine göre toplam atık miktarı anlamına gelmektedir. Evsel atık ve geri dönüşüme gönderilen atık (cam, plastik, kağıt, metal) (ağırlık olarak - kg) türlerini içerir.
	Lisanslı Firmalara Geri Kazanım/Bertaraf İçin Verilen Elektronik Ekipman Miktarı (Adet)	Raporlama döneminde bankanın lisanslı firmalara geri kazanım/bertaraf için verdiği elektronik ekipman miktarı (adet) anlamına gelmektedir.
	Kapsam 1, 2 ve 3 Emisyonları	
	Doğrudan (Kapsam 1) Sera Gazı Emisyonları (tCO_2e)	Raporlama döneminde şirketin ilgili lokasyonlarında doğalgaz, fuel-oil, kömür, motorin, benzin tüketimi ve soğutucu gaz ile yangın söndürücü kullanımı sebebiyle oluşan sera gazı emisyonu anlamına gelmektedir.
	Enerji Dolaylı (Kapsam 2) Sera Gazı Emisyonları (tCO_2e)	Raporlama döneminde şirketin ilgili lokasyonlarında satın alınan elektrik enerjisi tüketimi sebebiyle oluşan sera gazı emisyonu anlamına gelmektedir.
	Diğer Dolaylı (Kapsam 3) Sera Gazı Emisyonları (tCO_2e)	Raporlama döneminde Banka çalışanlarının işe ulaşımları, iş nedenli uçak seyahatleri, konaklamaları, su tüketimi, kağıt kullanımı, kargo ve postalama, toplanan atıkların bertarafı sebebiyle oluşan sera gazı emisyonu anlamına gelmektedir.
	Çalışan Başına Emisyon Performansı (Çalışan/tCO_2e)	Raporlama döneminde çalışan başına düşen toplam Kapsam1, Kapsam 2 ve Kapsam 3 sera emisyon salımı anlamına gelmektedir.
Sürdürülebilir Finansman Göstergeleri	Finanse edilen yenilenebilir enerji ve enerji verimliliği projeleri (TL)	Raporlama döneminde bankanın yenilenebilir enerji ve enerji verimliliği projelerine sağladığı kredi miktarı (milyon TL) anlamına gelmektedir.

Verilerin Hazırlanması

Sosyal Göstergeler

Çalışan Demografikleri
Üst yönetim cinsiyet dağılımı göstergesinde, üst yönetim pozisyonlarına birim yöneticisi, bilgi teknolojileri birim yöneticisi, danışman, denetim kurulu üyesi, genel müdür yardımcısı ve grup yöneticisi pozisyonları dahil edilmiştir.

Çalışan Devir Oranı
Aşağıda belirtilen formül çalışan devir oranının hesaplanmasında kullanılmaktadır.
Çalışan Devir Oranı= Toplam İşten Ayrılan Personel Sayısı (İstifa ve İş Akdi Feshi) / Toplam Personel Sayısı * 100

İş Sağlığı ve Güvenliği (İSG) Verileri
Aşağıda belirtilen tanım ve formüller İSG verilerinin hesaplanmasında kullanılmaktadır. Toplam çalışan saati hesaplanırken raporlama dönemindeki çalışan sayısı 20000 kişi alınmıştır. Kadın çalışan sayısı 9000, erkek çalışan sayısı ise 11000 kabul edilmiştir.

1. Yaralanma oranı: Toplam kaza sayısı /Toplam çalışma saati*200000
2. Kayıp gün oranı: Toplam kayıp gün sayısı/Toplam çalışma saati*200000
3. Kaza sıklık oranı: Toplam kaza sayısı/Toplam çalışma saati*1000000
4. Kaza ağırlık oranı: Toplam kayıp gün sayısı/ Toplam çalışma saati*1000

Çevresel Göstergeler

Enerji Tüketimleri
Enerji tüketimi verileri kapsamında elektrik, doğalgaz, kömür, fuel-oil, motorin ve benzin olmak üzere birincil yakıt kaynakları raporlanmaktadır.
Elektrik tüketimi ve doğalgaz tüketimi verileri servis sağlayıcıların sayaç ve faturalarından elde edilmektedir. Kömür ve fuel-oil tüketim verileri servis sağlayıcıların faturalarından elde edilmektedir. Isınma, jeneratör ve şirkete ait araçlar için motorin tüketimi verileri servis sağlayıcıların faturalarından elde edilmektedir. Benzin tüketimi ise şirkete ait araçlar için servis sağlayıcıların faturalarından elde edilmektedir.
Banka enerji tüketimi hesaplamalarında aşağıda belirtilen dönüşüm faktörlerini kullanmaktadır:
• Elektrik tedarik birimi kWh cinsinden faturalandığı için GJ cinsine dönüşümünde 1 kWh=0,0036 GJ dönüşüm faktörü kullanılmaktadır);
• Doğalgaz tedarik birimi m^3 cinsinden faturalanan tüketimler için GJ cinsine dönüşümünde [1m^3 * (0,799) kg/m^3 * (44,798) MJ/kg] / 1.000 dönüşüm faktörü kullanılmaktadır.
• Kömür tedarik birimi ton cinsinden faturalandığı için GJ cinsine dönüşümünde [1ton * (27,23) GJ/ton] dönüşüm faktörü kullanılmaktadır.
• Fuel-oil tedarik birimi ton cinsinden faturalandığı için GJ cinsine dönüşümünde [1ton * (40,658) GJ/kg] dönüşüm faktörü kullanılmaktadır.
• Motorin tedarik birimi litre cinsinden faturalandığı için GJ cinsine dönüşümünde [1l / (1190,45) l/ton * (42,72) GJ/ton] dönüşüm faktörü kullanılmaktadır.
• Benzin tedarik birimi litre cinsinden faturalandığı için GJ cinsine dönüşümünde [1l / (1356,89) l/ton * (43,86) GJ/ton] dönüşüm faktörü kullanılmaktadır.

Raporlama Kılavuzu

Kapsam 1, 2 ve 3 Emisyonları
Kapsam 1 kapsam 2 ve kapsam 3 emisyonları ISO 14064-1'e uygun olarak, "Sera Gazı Protokolü: Kurumsal Hesaplama ve Raporlama Standardı" çerçevesinde operasyonel kontrol ilkesiyle hesaplanmıştır. Kapsam 1 emisyon hesaplamalarında CO_2, CH_4, N_2O, HFC'ler (soğutucu gaz), yangın söndürücülerin salımlarından oluşan CO_2 eşdeğeri faktörler kullanılmıştır. Kapsam 2 emisyon hesaplamalarında elektrik kaynaklı emisyonlar toplam karbon faktörü kullanılarak, kapsam 3 emisyon hesaplamalarında ise toplam karbon faktörü kullanılarak çalışan servisleri, kağıt tüketimi, posta gönderimi, su tüketimi, konaklama, seyahat, atıklar ve diğer dolaylı emisyonlar hesaplanmıştır. Kullanılan emisyon faktörleri aşağıdaki tabloda detaylandırılmıştır.

Küresel Isınma Potansiyeli (Global Warming Potantial, GWP) katsayıları (Türkiye elektrik enerjisi hariç) Birleşik Krallık hükümeti tarafından yayımlanan "DEFRA (İngiltere Çevre, Gıda ve Köy İşleri Bakanlığı / Department for Environment, Food and Rural Affairs) 2022 Emission Factors" çalışmasından alınmış ve bileşke kg CO_2-e değeri uygun katsayılarla çarpılarak hesaplanmıştır. Türkiye elektrik enerjisi (şebeke kaynaklı) emisyonu ise, 2022 yılında Türkiye Cumhuriyeti Enerji ve Tabii Kaynaklar Bakanlığı tarafından yayınlanmış olan "Türkiye Elektrik Üretimi ve Elektrik Tüketim Noktası Emisyon Faktörleri Bilgi Formu"ndan alınmıştır.

Emisyon Faktörleri – Kapsam 1	Karbon Faktörü (kg CO_2-e)
Şirket Araçları	
Benzin(lt)	2,34
Dizel(lt)	2,70
Diğer Fosil Yakıtlar	
Motorin Isınma (kg/l)	2,70
Motorin Jeneratör (kg/l)	2,70
Doğalgaz (kg/m^3)	2,02
Kömür (kg/tonn)	2.883,26
Fuel-Oil (kg/l)	3,18
Soğutucu Gazlar/Klima Gazları	
R22	1.810,00
R410A	2.088,00
R600A	3,00
Yangın Söndürücüler	
HFC-227 EA	3.220,00
NOVEC (Pentanone)	1,00

Emisyon Faktörleri - Kapsam 2	tCO_2-e/MWh
Türkiye Elektrik Enerjisi (Şebeke Kaynaklı)	0,44

Emisyon Faktörleri - Kapsam 3	Karbon Faktörü (kg CO_2-e)
Çalışan Servisleri	
Dizel (kg/l)	2,699
Seyahat	
Gemi (Şehirlerarası)	0,0187
Metro	0,0286
Motosiklet	0,1136
Otobüs (Şehiriçi, Belediye)	0,1078
Otobüs (Şehirlerarası)	0,0273
Özel Araç-Benzin	0,1705
Özel Araç-Dizel	0,1708
Özel Araç-LPG	0,1978
Taksi	0,1488
Tramvay	0,0286
Tren (Şehiriçi, Banliyö)	0,0355
Tren (Şehirlerarası)	0,0355
Uçak-Yurtdışı-Business-Kısa	0,2265
Uçak-Yurtdışı-Business-Uzun	0,4288
Uçak-Yurtdışı-Ekonomi-Kısa	0,151
Uçak-Yurtdışı-Ekonomi-Uzun	0,1479
Uçak-Yurtiçi-Business-Kısa	0,2265
Uçak-Yurtiçi-Ekonomi-Kısa	0,2459
Uçak-Yurtiçi-Ekonomi-Uzun	0,2459
Uçak-Yurtiçi-Promosyon-Kısa	0,2459

Raporlama Kılavuzu

Emisyon Faktörleri - Kapsam 3	Karbon Faktörü (kg CO_2-e)
Seyahat – Dolaylı Emisyonlar	
Gemi (Şehirlerarası)	0,00421
Metro	0,00745
Motosiklet	0,03134
Otobüs (Şehiriçi, Belediye)	0,02868
Otobüs (Şehirlerarası)	0,00646
Özel Araç-Benzin	0,04885
Özel Araç-Dizel	0,04104
Özel Araç--LPG	0,02339
Taksi	0,03632
Tramvay	0,00466
Tren (Şehiriçi, Banliyö)	0,00892
Tren (Şehirlerarası)	0,00745
Uçak-Yurtdışı-Business-Kısa	0,0248
Uçak-Yurtdışı-Business-Uzun	0,04696
Uçak-Yurtdışı-Ekonomi-Kısa	0,01654
Uçak-Yurtdışı-Ekonomi-Uzun	0,01619
Uçak-Yurtiçi-Business-Kısa	0,02691
Uçak-Yurtiçi-Ekonomi-Kısa	0,02691
Uçak-Yurtiçi-Ekonomi-Uzun	0,02691
Uçak-Yurtiçi-Promosyon-Kısa	0,02691
Kağıt – Dolaylı Emisyonlar	
Kağıt Tüketimi (kg/ton)	919,40
Atık – Dolaylı Emisyonlar	
Evsel Atık (kg/ton)	446,2
Geri Dönüşüm Atık (kg/ton)	21,28
Su – Dolaylı Emisyonlar	
Su Tüketimi (kg/m^3)	0,4210
Posta	
Posta Gönderimi (tonxkm)	0,58

Emisyon Faktörleri - Kapsam 3	Karbon Faktörü (kg CO_2-e)
Konaklama	
Otel'de Konaklama	32,10
Şirket Araçları - Dolaylı Emisyonlar	
Benzin (kg/l)	0,6030
Dizel (kg/l)	0,6290
Personel Servisleri - Dolaylı Emisyonlar	
Dizel (kg/l)	0,62
Diğer Fosil Yakıtlar - Dolaylı Emisyonlar	
Motorin Isınma (kg/l)	0,6287
Motorin Jeneratör (kg/l)	0,6287
Doğalgaz (kg/m^3)	0,3459
Kömür (kg/ton)	442,79
Fuel-Oil (kg/ton)	0,6972
Elektrik - Dolaylı Emisyonlar	
İletim ve Dağıtım (kg/kWh)	0,08380
Üretim (Kuyudan Tanka) (kg/kWh)	0,0463
İletim ve Dağıtım (Kuyudan Tanka) (kg/kWh)	0,0042
Evden Çalışanlar	
Evden Çalışanlar	0,341

Yeniden Görüş Beyanı

Doğrulanan verilerinin ölçülmesi ve raporlanması kaçınılmaz olarak bir dereceye kadar tahmin içerir. Şirket seviyesinde veriler üzerinde %5'ten fazla bir değişiklik olduğu durumda, yeniden görüş beyanı düşünülebilir.

GRİ İçerik Endeksi

Kullanım bildirimi	Halkbank, 1 Ocak-31 Aralık 2022 dönemini GRI İçerik Endeksi-Essentials Standartlarına göre raporlamıştır.	
GRI 1 kullanımı	GRI 1: Kuruluş 2021	
GRI STANDARDI	AÇIKLAMALAR	YER
GENEL AÇIKLAMALAR		
GRI 2: Genel Açıklamalar 2021	**Organizasyon ve Raporlama Uygulamaları**	
	2-1 Organizasyon detayları	Rapor Hakkında, sayfa 1 Kısaca Halkbank, sayfa 22 Ortaklık Yapısı ve Portföyü, sayfa 32-37 İletişim, sayfa 498
	2-2 Kuruluşun sürdürülebilirlik raporlamasına dahil olan kuruluşlar	Rapor Hakkında, sayfa 1
	2-3 Raporlama dönemi, sıklığı ve iletişim noktası	Rapor Hakkında, sayfa 1 surdurulebilirbankacilik@halkbank.com.tr
	2-4 Önceki dönem raporuna ait düzeltmeler	Yeniden düzenlenen bir beyan bulunmamaktadır.
	2-5 Dış güvence	Bağımsız Güvence Raporu, sayfa 495-497
	Faaliyetler ve Çalışanlar	
	2-6 Faaliyetler, değer zinciri ve diğer iş ilişkileri	Kısaca Halkbank, sayfa 22 Halkbank'ın Değer Yaratma Modeli, sayfa 56-59 Finansal Sermaye, sayfa 66-89
	2-7 Çalışanlar	İnsan Sermayesi, sayfa 90-103 Performans Tabloları, sayfa 477-479
	2-8 Çalışan olmayan işçiler	İnsan Sermayesi, sayfa 90-103 Performans Tabloları, sayfa 477-479
	Yönetişim	
	2-9 Yönetişim yapısı ve bileşimi	Yönetim Kurulu ve Denetim Kurulu, sayfa 26-27 Üst Yönetim, sayfa 28-29 Teşkilat Şeması, sayfa 30-31 Yönetim Kurulu ve Komiteler, sayfa 153-160
	2-10 En yüksek yönetim organının atanması ve seçilmesi	Yönetim Kurulu için üye seçiminde aranan asgari niteliklere ilişkin olarak, Bankacılık mevzuatı, TTK ve SPK'nın düzenlemeleri çerçevesinde hareket edilmektedir. Banka Esas Sözleşmesi-Madde 19 (https://www.halkbank.com.tr/content/dam/halkbank/tr/dokumanlar/yatirimci-iliskileri/kurumsal-yonetim/EsasSozlesme230322.pdf) Yönetim Kurulu ve Denetim Kurulu, sayfa 26-27 Üst Yönetim, sayfa 28-29 Yönetim Kurulu ve Komiteler, sayfa 153-160
	2-11 En yüksek yönetim organının başkanı	Yönetim Kurulu ve Denetim Kurulu, sayfa 26-27 Üst Yönetim, sayfa 28-29
	2-12 Etkilerin yönetimini denetlemede en yüksek yönetişim organının rolü	Halkbank'ın Sürdürülebilirlik Organizasyon Yapısı ve Yaklaşımı, sayfa 60-61

GRI STANDARDI	AÇIKLAMALAR	YER
GENEL AÇIKLAMALAR		
GRI 2: Genel Açıklamalar 2021	2-13 Etkilerin yönetilmesi için sorumluluk yetkisi verilmesi	Yönetim Kurulu ve Denetim Kurulu, sayfa 26-27 Üst Yönetim, sayfa 28-29 Halkbank'ın Sürdürülebilirlik Organizasyon Yapısı ve Yaklaşımı, sayfa 60-61 Sürdürülebilirlik Komitesi (Komiteler), sayfa 158-159
	2-14 Sürdürülebilirlik raporlamasında en yüksek yönetişim organının rolü	Halkbank'ın Sürdürülebilirlik Organizasyon Yapısı ve Yaklaşımı, sayfa 60-61 Halkbank'ın Öncelikli Sürdürülebilirlik Konuları, sayfa 62-64 Sürdürülebilirlik Komitesi (Komiteler), sayfa 159-160
	2-15 Çıkar çatışmaları	Kurumsal Yönetim Komitesi (Komiteler), sayfa 158-159 Etik İlkeler https://www.halkbank.com.tr/content/dam/halkbank/tr/dokumanlar/bankamiz/surdurulebilirlik/EtikIlkeler2020.pdf
	2-16 Kritik konuların iletişimi	Kurumsal Yönetim Bilgi Formu-3.1. Menfaat Sahiplerine İlişkin Şirket Politikası (Kurumsal Yönetim İlkeleri), sayfa 171
	2-17 En yüksek yönetim organının kolektif bilgisi	Yönetim Kurulu ve Denetim Kurulu, sayfa 26-27 Üst Yönetim, sayfa 28-29 Halkbank'ın Sürdürülebilirlik Organizasyon Yapısı ve Yaklaşımı, sayfa 60-61
	2-18 En yüksek yönetim organının performansının değerlendirilmesi	Halkbank'ın Sürdürülebilirlik Organizasyon Yapısı ve Yaklaşımı, sayfa 60-61 Yönetim Kurulu ve Komiteler- sayfa 153-160
	2-19 Ücretlendirme politikaları	Konsolide Olmayan Finansal Tablolara İlişkin Açıklama ve Dipnotlar (Ücretlendirme Politikalarına İlişkin Bilgiler), sayfa 279-280 Ücretlendirme Polikası, https://www.halkbank.com.tr/content/dam/halkbank/tr/dokumanlar/bankamiz/surdurulebilirlik/i%CC%87lkeler-ve-politikalar/ucretlendirme-ve-ozellikli-calisan-politikalari-20-06.pdf
	2-20 Ücretin belirlenmesi süreci	Kapsayıcı İşveren Kimliği ile Halkbank, sayfa 92-95 Ücretlendirme Polikası, https://www.halkbank.com.tr/content/dam/halkbank/tr/dokumanlar/bankamiz/surdurulebilirlik/i%CC%87lkeler-ve-politikalar/ucretlendirme-ve-ozellikli-calisan-politikalari-20-06.pdf
	2-21 Yıllık toplam tazminat oranı	Konsolide Olmayan Finansal Tablolara İlişkin Açıklama ve Dipnotlar (Karşılıklara İlişkin Açıklamalar), sayfa 308-309 Konsolide Finansal Tablolara İlişkin Açıklama ve Dipnotlar (Karşılıklara İlişkin Açıklamalar), sayfa 454-455

GRİ İçerik Endeksi

GRI STANDARDI	AÇIKLAMALAR	YER
GENEL AÇIKLAMALAR		
GRI 2: Genel Açıklamalar 2021	**Strateji, Politikalar ve Uygulamalar**	
	2-22 Sürdürülebilir kalkınma stratejisi hakkında açıklama	Yönetim Kurulu Başkanı'nın Değerlendirmesi, sayfa 14-15 Genel Müdür'ün Değerlendirmesi, sayfa 16-17 Halkbank'ın Sürdürülebilirlik Organizasyon Yapısı ve Yaklaşımı, sayfa 60-61 Sürdürülebilirlik İlkeleri Uyum Çerçevesi, sayfa 182-189
	2-23 Politika taahhütleri	İlkeler ve Politikalar https://www.halkbank.com.tr/tr/bankamiz/surdurulebilirlik/surdurulebilirlik/ilkeler-ve-politikalar.html
	2-24 Politika taahhütlerinin yerleştirilmesi	Kurumsal Yönetim İlkeleri, sayfa 164-179 İlkeler ve Politikalar https://www.halkbank.com.tr/tr/bankamiz/surdurulebilirlik/surdurulebilirlik/ilkeler-ve-politikalar.html
	2-25 Olumsuz etkileri düzeltme süreçleri	Halkbank'ın Paydaşlarıyla İlişkileri, sayfa 106-109 Denetim Komitesi'nin İç Kontrol, Uyum, İç Denetim ve Risk Yönetim Sistemlerinin İşleyişine İlişkin Değerlendirmeleri ve 2022 Yılındaki Faaliyetleri Hakkında Bilgiler, sayfa 144 Kurumsal Yönetim Bilgi Formu-3.1. Menfaat Sahiplerine İlişkin Şirket Politikası ve 3.5. Etik Kurallar ve Sosyal Sorumluluk (Kurumsal Yönetim İlkeleri), sayfa 171-173
	2-26 Tavsiye alma ve endişelerini dile getirme mekanizmaları	Kapsayıcı İşveren Kimliği ile Halkbank, sayfa 94 Halkbank'ın Paydaşlarıyla İlişkileri, sayfa 106-109
	2-27 Yasa ve yönetmeliklere uygunluk	Raporlama döneminde yasalara uygun olmayan bir gelişme yaşanmamış olup, kanun ve yönetmeliklere uyumsuzluk konusunda önemli düzeyde bir idari ceza alınmamıştır.
	2-28 Kurumsal üyelikler	Halkbank'ın Paydaşlarıyla İlişkileri, sayfa 106-109
	Paydaş Katılımı	
	2-29 Paydaş katılımı yaklaşımı	Halkbank'ın Öncelikli Sürdürülebilirlik Konuları, sayfa 62-63 Halkbank'ın Paydaşlarıyla İlişkileri, sayfa 106-109
	2-30 Toplu iş sözleşmeleri	Kapsayıcı İşveren Kimliği ile Halkbank, sayfa 92-95

GRI STANDARDI	AÇIKLAMALAR	YER
ÖNCELİKLİ KONULAR		
GRI 3: Öncelikli Konular 2021	3-1 Öncelikli konuların belirlenme süreci	Halkbank'ın Öncelikli Sürdürülebilirlik Konuları, sayfa 62-64
	3-2 Öncelikli konuların listesi	Halkbank'ın Öncelikli Sürdürülebilirlik Konuları, sayfa 62-64
GRI 200: EKONOMİK STANDART SERİLERİ		
	Ekonomik Performans	
GRI 3: Öncelikli Konular 2021	3-3 Öncelikli konuların yönetimi	Yönetim Kurulu Başkanı'nın Mesajı, sayfa 14-15 Genel Müdür'ün Mesajı, sayfa 16-17 Halkbank'ın Öncelikli Sürdürülebilirlik Konuları, sayfa 62-64 Finansal Sermaye, sayfa 66-89
GRI 201: Ekonomik Performans 2016	201-1 Üretilen ve dağıtılan ekonomik değer	Doğrudan Yaratılan ve Dağıtılan Ekonomik Değer (Finansal Sermaye), sayfa 69
	201-2 İklim değişikliğinden kaynaklanan finansal sonuçlar ve diğer riskler ve fırsatlar	İklim Kriziyle Mücadeleye Destek, sayfa 136-141 Risk Türleri İtibarıyla Uygulanan Risk Yönetimi Politikaları ile Risk Yönetimi Açıklamaları, sayfa 150-151
	201-3 Tanımlanmış fayda planı yükümlülükleri ve diğer emeklilik planları	Konsolide Olmayan Finansal Tablolara İlişkin Açıklama ve Dipnotlar (Emeklilik Haklarından Doğan Yükümlülükler), sayfa 309-310 Konsolide Finansal Tablolara İlişkin Açıklama ve Dipnotlar (Emeklilik Haklarından Doğan Yükümlülükler), sayfa 455-456
	201-4 Devletten alınan mali yardım	Konsolide Olmayan Finansal Tablolara İlişkin Açıklama ve Dipnotlar (Devlet Teşviklerine İlişkin Açıklamalar), sayfa 232 Konsolide Finansal Tablolara İlişkin Açıklama ve Dipnotlar (Devlet Teşviklerine İlişkin Açıklamalar), sayfa 375
	Piyasa Varlığı	
GRI 3: Öncelikli Konular 2021	3-3 Öncelikli konuların yönetimi	İnsan Sermayesi, sayfa 90-103
GRI 202: Piyasa Varlığı 2016	202-1 Standart giriş seviyesi ücretin cinsiyete göre yerel asgari ücrete göre oranları	Kapsayıcı İşveren Kimliği ile Halkbank (İnsan Sermayesi), sayfa 92
	202-2 Yerel topluluktan işe alınan üst düzey yönetimin oranı	Üst Yönetim, sayfa 28-29
	Dolaylı Ekonomik Etkiler	
GRI 3: Öncelikli Konular 2021	3-3 Öncelikli konuların yönetimi	2022 Odak Konuları, sayfa 46-55 Finansal Sermaye, sayfa 66-89 Sosyal ve İlişkisel Sermaye, sayfa 104-117 Fikri Sermaye, sayfa 118-127 Doğal Sermaye, sayfa 132-141

GRİ İçerik Endeksi

GRI STANDARDI	AÇIKLAMALAR	YER
GRI 203: Dolaylı Ekonomik Etkiler 2016	203-1 Desteklenen altyapı yatırımları ve hizmetleri	Sürdürülebilir Finans (Finansal Sermaye), sayfa 70-72 Sosyal ve İlişkisel Sermaye, sayfa 104-117
	203-2 Önemli dolaylı ekonomik etkiler	2022 Odak Konuları, sayfa 46-55 Finansal Sermaye, sayfa 66-89 Sosyal ve İlişkisel Sermaye, sayfa 104-117 Fikri Sermaye, sayfa 118-127 Doğal Sermaye, sayfa 132-141
	Sorumlu Tedarik Uygulamaları	
GRI 3: Öncelikli Konular 2021	3-3 Öncelikli konuların yönetimi	Tedarikçi İlişkileri (Halkbank'ın Paydaşlarıyla İlişkileri), sayfa 108
GRI 204: Sorumlu Tedarik Uygulamaları 2016	204-1 Yerel tedarikçilere yapılan harcamaların oranı	Tedarikçi İlişkileri (Halkbank'ın Paydaşlarıyla İlişkileri), sayfa 108
	Yolsuzlukla Mücadele	
GRI 3: Öncelikli Konular 2021	3-3 Öncelikli konuların yönetimi	Kurumsal Yönetim İlkeleri, sayfa 164-179
GRI 205: Yolsuzlukla Mücadele 2016	205-1 Yolsuzlukla ilgili riskler bakımından değerlendirilen faaliyetler	Kurumsal Yönetim İlkeleri, sayfa 164-179
	205-2 Yolsuzlukla mücadele politikaları ve prosedürleri hakkında iletişim ve eğitim	Halkbank'ta Eğitim (İnsan Sermayesi), sayfa 100-101 Kurumsal Yönetim İlkeleri, sayfa 164-179
	205-3 Doğrulanmış yolsuzluk olayları ve alınan önlemler	Kurumsal Yönetim İlkeleri, sayfa 164-179
GRI 300: ÇEVRESEL STANDART SERİLERİ		
	Enerji	
GRI 3: Öncelikli Konular 2021	3-3 Öncelikli konuların yönetimi	İklim Kriziyle Mücadeleye Destek, sayfa 136-141
GRI 302: Enerji 2016	302-1 Kurum içi enerji tüketimi	İklim Kriziyle Mücadeleye Destek, sayfa 136-141
	302-4 Enerji tüketiminin azaltılması	İklim Kriziyle Mücadeleye Destek, sayfa 136-141
	Su ve Atık Sular	
GRI 3: Öncelikli Konular 2021	3-3 Öncelikli konuların yönetimi	İklim Kriziyle Mücadeleye Destek, sayfa 136-141
GRI 303: Su ve Atık Sular 2018	303-1 Paylaşılan bir kaynak olarak su ile etkileşimler	İklim Kriziyle Mücadeleye Destek, sayfa 136-141
	303-5 Su tüketimi	İklim Kriziyle Mücadeleye Destek, sayfa 136-141
	Emisyonlar	
GRI 3: Öncelikli Konular 2021	3-3 Öncelikli konuların yönetimi	İklim Kriziyle Mücadeleye Destek, sayfa 136-141
GRI 305: Emisyonlar 2016	305-1 Doğrudan sera gazı (GHG) emisyonları (Kapsam 1)	İklim Kriziyle Mücadeleye Destek, sayfa 136-141
	305-2 Dolaylı enerji sera gazı (GHG) emisyonları (Kapsam 2)	İklim Kriziyle Mücadeleye Destek, sayfa 136-141
	305-3 Diğer dolaylı sera gazı (GHG) emisyonları (Kapsam 3)	İklim Kriziyle Mücadeleye Destek, sayfa 136-141
	305-5 Sera gazı (GHG) emisyonlarının azaltılması	İklim Kriziyle Mücadeleye Destek, sayfa 136-141
	Atık	
GRI 3: Öncelikli Konular 2021	3-3 Öncelikli konuların yönetimi	İklim Kriziyle Mücadeleye Destek, sayfa 136-141
GRI 306: Atık 2020	306-2 Atıkla ilgili etkilerin yönetimi	İklim Kriziyle Mücadeleye Destek, sayfa 136-141
	306-4 Bertaraf edilen atıklar	İklim Kriziyle Mücadeleye Destek, sayfa 136-141

GRI STANDARDI	AÇIKLAMALAR	YER
GRI 400: SOSYAL STANDART SERİLERİ		
	İstihdam	
GRI 3: Öncelikli Konular 2021	3-3 Öncelikli konuların yönetimi	İnsan Sermayesi, sayfa 90-103
GRI 401: İstihdam 2016	401-1 İşe yeni alınan çalışanlar ve çalışan devri	Halkbank'ta Kariyer (İnsan Sermayesi), sayfa 96 Performans Tabloları, sayfa 477-479
	401-2 Geçici veya yarı zamanlı çalışanlara sağlanmayan ve tam zamanlı çalışanlara sağlanan yan haklar	İnsan Sermayesi, sayfa 90-103 Konsolide Olmayan Finansal Tablolara İlişkin Açıklama ve Dipnotlar (Ücretlendirme Politikalarına İlişkin Bilgiler), sayfa 279-280 Konsolide Finansal Tablolara İlişkin Açıklama ve Dipnotlar (Ücretlendirme Politikalarına İlişkin Bilgiler), sayfa 424-425
	401-3 Doğum izni	Kapsayıcı İşveren Kimliği ile Halkbank (İnsan Sermayesi), sayfa 94-95
	İş Sağlığı ve Güvenliği	
GRI 3: Öncelikli Konular 2021	3-3 Öncelikli konuların yönetimi	İş Sağlığı ve Güvenliği, sayfa 102-103
GRI 403: İş Sağlığı ve Güvenliği 2018	403-1 İş sağlığı ve güvenliği yönetim sistemi	İş Sağlığı ve Güvenliği, sayfa 102-103 ISG Politikası, https://www.halkbank.com.tr/content/dam/halkbank/tr/dokumanlar/bankamiz/surdurulebilirlik/i%CC%87lkeler-ve-politikalar/is-sagligi-ve-guvenligi-politikasi.pdf
	403-2 Tehlike tanımlama, risk değerlendirmesi ve olay araştırması	İş Sağlığı ve Güvenliği, sayfa 102-103
	403-3 İş sağlığı hizmetleri	İş Sağlığı ve Güvenliği, sayfa 102-103
	403-4 İSG süreçlerine işçi katılımı, danışma ve iletişim yöntemleri	İş Sağlığı ve Güvenliği, sayfa 102-103
	403-5 Çalışan İSG eğitimleri	İş Sağlığı ve Güvenliği, sayfa 102-103
	403-9 İş yaralanmaları	İş Sağlığı ve Güvenliği, sayfa 102-103
	Eğitim ve Öğretim	
GRI 3: Öncelikli Konular 2021	3-3 Öncelikli konuların yönetimi	Halkbank'ta Eğitim, sayfa 99-101
GRI 404: Eğitim ve Öğretim 2016	404-1 Çalışan başına yıllık ortalama eğitim saati	Halkbank'ta Eğitim, sayfa 99-101
	404-2 Çalışan gelişimini destekleyen yetenek yönetimi ve öğrenim programları	Halkbank'ta Eğitim, sayfa 99-101
	404-3 Düzenli performans ve kariyer gelişimi incelemeleri alan çalışanların yüzdesi	Halkbank'ta Eğitim, sayfa 99-101
	Çeşitlilik ve Fırsat Eşitliği	
GRI 3: Öncelikli Konular 2021	3-3 Öncelikli konuların yönetimi	Kapsayıcı İşveren Kimliği ile Halkbank, sayfa 92-95
GRI 405: Çeşitlilik ve Fırsat Eşitliği 2016	405-1 Yönetişim organlarının ve çalışanların çeşitliliği	Kapsayıcı İşveren Kimliği ile Halkbank, sayfa 92-95 Performans Tabloları, sayfa 477-479
	405-2 Kadınların temel maaş ve ücretlerinin erkeklere oranı	Kapsayıcı İşveren Kimliği ile Halkbank, sayfa 92-95

GRİ İçerik Endeksi

GRI STANDARDI	AÇIKLAMALAR	YER
	Ayrımcılığın Önlenmesi	
GRI 3: Öncelikli Konular 2021	3-3 Öncelikli konuların yönetimi	Kapsayıcı İşveren Kimliği ile Halkbank, sayfa 92-95
GRI 406: Ayrımcılığın Önlenmesi 2016	406-1 Ayrımcılık vakaları ve alınan düzeltici önlemler	Kapsayıcı İşveren Kimliği ile Halkbank, sayfa 92-95 Kurumsal Yönetim İlkeleri, sayfa 164-179 İnsan Hakları ve İnsan Kaynakları Politikası, https://www.halkbank.com.tr/content/dam/halkbank/tr/dokumanlar/bankamiz/surdurulebilirlik/insan-haklari-ve-insan-kaynaklari-politikasi-20-06.pdf
	Örgütlenme ve Toplu Sözleşme Hakkı	
GRI 3: Öncelikli Konular 2021	3-3 Öncelikli konuların yönetimi	Kapsayıcı İşveren Kimliği ile Halkbank, sayfa 92
GRI 407: Örgütlenme ve Toplu Sözleşme Hakkı 2016	407-1 Örgütlenme ve toplu sözleşme özgürlüğünün risk altında olabileceği faaliyetler ve tedarikçiler	Kapsayıcı İşveren Kimliği ile Halkbank, sayfa 92
	Çocuk İşçiliği	
GRI 3: Öncelikli Konular 2021	3-3 Öncelikli konuların yönetimi	Kapsayıcı İşveren Kimliği ile Halkbank, sayfa 92
GRI 408: Çocuk İşçiliği 2016	408-1 Çocuk işçiliği olayları bakımından önemli riske sahip faaliyetler ve tedarikçiler	Kapsayıcı İşveren Kimliği ile Halkbank, sayfa 92 İnsan Hakları ve İnsan Kaynakları Politikası, https://www.halkbank.com.tr/content/dam/halkbank/tr/dokumanlar/bankamiz/surdurulebilirlik/insan-haklari-ve-insan-kaynaklari-politikasi-20-06.pdf
	Zorla/Zorunlu Çalıştırma	
GRI 3: Öncelikli Konular 2021	3-3 Öncelikli konuların yönetimi	Kapsayıcı İşveren Kimliği ile Halkbank, sayfa 92
GRI 409: Zorla/Zorunlu Çalıştırma 2016	409-1 Zorla veya cebren çalıştırma vakaları bakımından belirgin risk ettiği belirlenen faaliyetler ve tedarikçiler ve alınan önlemler	Kapsayıcı İşveren Kimliği ile Halkbank, sayfa 92 İnsan Hakları ve İnsan Kaynakları Politikası, https://www.halkbank.com.tr/content/dam/halkbank/tr/dokumanlar/bankamiz/surdurulebilirlik/insan-haklari-ve-insan-kaynaklari-politikasi-20-06.pdf
	Müşteri Gizliliği	
GRI 3: Öncelikli Konular 2021	3-3 Öncelikli konuların yönetimi	Veri Güvenliği ve Müşteri Gizliliği (Halkbank'ın Paydaşlarıyla İlişkileri), sayfa 108
GRI 418: Müşteri Gizliliği 2016	418-1 Müşteri gizliliğinin ihlali ve müşteri verilerinin kaybıyla ilgili kanıtlanmış şikayetler	Veri Güvenliği ve Müşteri Gizliliği (Halkbank'ın Paydaşlarıyla İlişkileri), sayfa 108

Bağımsız Güvence Raporu

Deloitte.

DRT Bağımsız Denetim ve
Serbest Muhasebeci
Mali Müşavirlik A.Ş.
Maslak no1 Plaza
Eski Büyükdere Caddesi
Maslak Mahallesi No:1
Maslak, Sarıyer 34398
İstanbul, Türkiye

Tel : +90 (212) 366 6000
Fax : +90 (212) 366 6020
www.deloitte.com.tr

Mersis No: 0291001097600016
Ticari Sicil No : 304099

DRT Bağımsız Denetim ve SMMM A.Ş. ("Deloitte") tarafından Türkiye Halk Bankası A.Ş. ("Banka/Halkbank") Yönetim Kurulu'na 31 Aralık 2022 tarihinde sona eren yıla ait 2022 Entegre Faaliyet Raporuna ilişkin bağımsız denetçi sınırlı güvence raporu.

Sınırlı Güvence Denetiminin Kapsamı
Banka'nın 31 Aralık 2022 tarihinde sona eren yıl itibarıyla hazırlanan Entegre Faaliyet Raporu'nda ("2022 Entegre Faaliyet Raporu") yer alan ve aşağıda listelenmiş Seçilmiş Sürdürülebilirlik Bilgilerinin ("Seçilmiş Bilgiler"), Banka'nın 480-487 sayfalarında yer alan Raporlama Kılavuzu bölümündeki prensiplere uygun olarak hazırlandığına ilişkin Uluslararası Güvence Denetimleri Standardı (ISAE) 3000 (Revize) ve (ISAE) 3410 ("Standartlar") uyarınca sınırlı güvence denetimi yürütmek üzere görevlendirilmiş bulunuyoruz.

Sınırlı güvence denetimi için seçilmiş finansal olmayan performans bilgileri
Banka tarafından, 31 Aralık 2022 tarihinde sona eren yıla ait 2022 Entegre Faaliyet Raporu'nda yer alan aşağıdaki temel performans göstergelerinin doğruluğuna ilişkin sınırlı güvence prosedürleri yürütmek üzere görevlendirilmiş bulunuyoruz. Sınırlı güvence prosedürlerine konu olan ve 2022 Entegre Faaliyet Raporu'nun 19, 57, 90, 96, 97, 99, 103, 135, 139, 140, 141, 477, 478 ve 479 sayfalarında bulunan ⓥ ile işaretlenmiş göstergelerin kapsamı 31 Aralık 2022 tarihinde sona eren yıl itibariyle aşağıdaki gibidir:

Sosyal Göstergeler
- Çalışan Demografikleri
- Doğum İznine Ayrılan ve Doğum İzninden Dönen Çalışan Sayıları
- Toplam Çalışan, Yeni İşe Alınan ve Çalışan Devri Sayısı
- Cinsiyete Göre Ortalama Eğitim Saatleri
- İnsan Hakları Politika ve Süreçleri Hakkında Verilen Toplam Eğitimler
- İş Sağlığı ve Güvenliği

Çevresel Göstergeler
- Enerji Tüketimi
  - o Elektrik Tüketimi (kWh)
  - o Doğalgaz Tüketimi (m^3)
  - o Kömür (ton)
  - o Fuel-Oil (Lt)
  - o Motorin Tüketimi (Isıtma) (Lt)
  - o Motorin Tüketimi (Jeneratör) (Lt)
  - o Araç Yakıt Tüketimi (lt)
  - o Kuruluş İçindeki Enerji Tüketimi (Toplam GJ)
- Diğer Çevresel Performans Verileri
  - o Su Tüketimi (m^3)
  - o Kağıt Tüketimi (ton)
  - o Toplanan Bertaraf Edilen Atık Miktarı (kg)
  - o Lisanslı Firmalara Geri Kazanım/Bertaraf İçin Verilen Elektronik Ekipman Miktarı (Adet)
- Kapsam 1, 2 ve 3 Emisyonları
  - o Kapsam 1 (tCO_2e)
  - o Kapsam 2 (tCO_2e)
  - o Kapsam 3 (tCO_2e)
- Çalışan Başına Emisyon Performansı (Çalışan/tCO_2e)
- Çalışan Başına Enerji Tüketimi (GJ/Çalışan)

Bağımsız Güvence Raporu

Deloitte.

DRT Bağımsız Denetim ve
Serbest Muhasebeci
Mali Müşavirlik A.Ş.
Maslak no1 Plaza
Eski Büyükdere Caddesi
Maslak Mahallesi No:1
Maslak, Sarıyer 34398
İstanbul, Türkiye

Tel : +90 (212) 366 6000
Fax : +90 (212) 366 6020
www.deloitte.com.tr

Mersis No: 0291001097600016
Ticari Sicil No : 304099

Sürdürülebilir Finansman Göstergeleri
- Finanse edilen yenilenebilir enerji ve enerji verimliliği projeleri (TL)

Yapısal kısıtlamalar
İncelenmekte olan bilgilerin seçici olarak test edilmesi nedeniyle tüm güvence sözleşmelerinde yapısal sınırlamalar mevcuttur. Bu nedenle hile, hata veya uyumsuzluk meydana gelebilir ve tespit edilemeyebilir. Ek olarak, raporlama belgelerinde yer alan finansal olmayan bilgiler gibi, bu tür bilgilerin belirlenmesi, hesaplanması ve örneklenmesi veya tahmin edilmesi için kullanılan nitelik ve yöntemler dikkate alındığında, finansal bilgilere göre daha yapısal sınırlamalara tabidir.

Denetimimiz, ISAE 3000 (Revize) ve ISAE 3410'da tanımlandığı şekilde sınırlı güvence sağlamaktadır. Sınırlı güvence çalışması kapsamında yapılan işlemler, doğası ve zamanlaması gereği – ve daha az kapsamlı olarak – makul bir güvence çalışmasından farklılık göstermektedir. Dolayısıyla sınırlı bir güvence çalışmasında elde edilen güvence düzeyi, makul bir güvence çalışması kapsamına kıyasla önemli ölçüde dardır.

Özel Amaç
Çalışmalarımız, bu raporda belirtmemiz gereken hususları Banka Yönetim Kurulu'na bildirmek için yapılmış olup, başka bir amaçla yapılmamıştır. Kanunların izin verdiği ölçüde yürütmüş olduğumuz güvence denetimi veya ulaşmış olduğumuz sonucumuzla ilgili olarak Banka Yönetim Kurulu dışında hiçbir kişi veya kuruma karşı sorumluluk kabul etmemekteyiz.

Bağımsızlık ve Yetkinliğimiz
Dürüstlük, tarafsızlık, mesleki yeterlilik ve gereken özen, gizlilik ve profesyonel davranış temel ilkelerini belirleyen Muhasebe Meslek Mensupları için Uluslararası Etik Standartları Kurulu'nun yayımladığı Muhasebe Meslek Mensupları için Etik Kurallar'daki bağımsızlık ve diğer etik hükümlerine uyum göstermekteyiz.

Uluslararası Kalite Yönetim Standardı 1'i (ISQM 1) uygulamakta ve bu doğrultuda, kanun veya yönetmeliklerdeki ilgili etik ve profesyonel standartlar ve gerekliliklere uygunluğu belgeleyen politikalar ve prosedürler dahil olmak üzere sağlam bir kalite kontrol sistemini devam ettirmekteyiz.

Yönetimin Sorumlulukları
Raporda yer alan sürdürülebilirlik bilgi ve beyanlarının hazırlanmasından, doğruluğundan ve eksiksiz olmasından Banka Yöneticileri sorumludur. Banka Yöneticileri, Banka'nın sürdürülebilirlik hedeflerinin belirlenmesinden, raporlanan bilgilerin elde edildiği uygun performans yönetimi ve iç kontrol sistemlerinin kurulmasından ve sürdürülmesinden sorumludurlar.

Denetçinin Sorumlulukları
Sorumluluğumuz, prosedürlerimize dayanarak Seçilmiş Bilgiler hakkında bir sonuca ulaşmaktır. Sınırlı güvence çalışmamız, Uluslararası Güvence Denetimi Standartları ve bilhassa Tarihi Finansal Bilgilerin Bağımsız Denetimi veya Sınırlı Bağımsız Denetimi Dışındaki Güvence Denetimleri'ne ilişkin Uluslararası Güvence Denetimleri Standardı (ISAE 3000) (Revize) ve Sera Gazı Beyanlarına İlişkin Güvence Denetimleri Standardına (ISAE 3410) uygun olarak yürütülmüştür.

Yürütülen güvence denetimi, sınırlı bir güvence denetimini temsil etmektedir. Sınırlı güvence denetiminde uygulanan prosedürlerin niteliği, zamanlaması ve kapsamı, makul güvence denetiminde gerekli olanlarla karşılaştırıldığında sınırlıdır. Sonuç olarak, sınırlı güvence denetiminde elde edilen güvence düzeyi daha düşüktür.

Deloitte.

DRT Bağımsız Denetim ve
Serbest Muhasebeci
Mali Müşavirlik A.Ş.
Maslak no1 Plaza
Eski Büyükdere Caddesi
Maslak Mahallesi No:1
Maslak, Sarıyer 34398
İstanbul, Türkiye

Tel : +90 (212) 366 6000
Fax : +90 (212) 366 6020
www.deloitte.com.tr

Mersis No: 0291001097600016
Ticari Sicil No : 304099

Temel Güvence Prosedürlerimiz
Aşağıda 2022 yılı ile ilgili "Seçilmiş Sürdürülebilirlik Bilgileri" bölümünde belirtilen ve 2022 Entegre Faaliyet Raporu'na dahil edilen seçilmiş temel performans göstergelerinin doğruluğuna ilişkin sınırlı güvence gerçekleştirmiş bulunuyoruz.

Sınırlı güvence elde etmek, ISAE 3000 (Revize) ve ISAE 3410, güvence sağladığımız alanları derlemek için kullanılan süreçleri, sistemleri ve yeterlilikleri gözden geçirmeyi gerektirmektedir. Maddi hata riskini göz önünde bulundurarak, güvence sonucumuzu destekleyecek yeterli kanıtı sağlamak için gerekli olduğunu düşündüğümüz tüm bilgi ve açıklamaları elde etmek için çalışmalarımızı planlamış ve gerçekleştirmiş bulunmaktayız.

Sonuçlarımızı oluşturmak için aşağıdaki prosedürler üstlenilmiştir:
- Seçilmiş Bilgilerin harmanlanması, toplanması, doğrulanması ve raporlanması süreçlerine ilişkin temel sistemler, süreçler, politikalar ve kontroller örneklem bazında analiz edilmiştir;
- Banka'nın sürdürülebilirlik performansından, politikalarından ve ilgili raporlamadan sorumlu çalışanları ile görüşmeler yapılmıştır;
- Seçilmiş Bilgiler'e göre alınan verilerin doğruluğunu onaylamak için seçici maddi doğruluk testi gerçekleştirilmiştir;
- Sürdürülebilirlik konularının tanımlanması, yönetimi ve raporlanması ile ilgili genel yönetim ve iç kontrol ortamı, risk yönetimi, önemlilik değerlendirmesi ve paydaş katılım süreçleri hakkında bir anlayış elde etmek için yönetim ve üst düzey yöneticilerden soruşturmalar yapılmıştır; ve

Elde ettiğimiz kanıtların, sınırlı güvence sonucumuz için bir temel sağlamak için yeterli ve uygun olduğuna inanmaktayız.

Sınırlı güvence sonucu
Yaptığımız çalışmaya ve uygulanan güvence prosedürlerine dayanarak, yukarıda "Denetçinin Sorumlulukları" bölümünde belirtildiği gibi, sınırlı güvence sağlamakla görevlendirildiğimiz Banka'nın 2022 Entegre Faaliyet Raporu'nda yer alan 31 Aralık 2022 tarihinde sona eren yıl itibarıyla yukarıda belirtilen Seçilmiş Bilgiler'in, tüm önemli yönleriyle, Banka'nın Raporlama Kılavuzu'na uygun olarak hazırlanmadığı kanaatine varmamıza sebep olan herhangi bir husus dikkatimizi çekmemiştir.

DRT BAĞIMSIZ DENETİM VE SERBEST MUHASEBECİ MALİ MÜŞAVİRLİK A.Ş.
Member of **DELOITTE TOUCHE TOHMATSU LIMITED**

Müjde Aslan
Partner

İstanbul, 10 Mart 2023

İletişim

Ticaret Sicil Numarası
862070
İstanbul Ticaret Sicili Müdürlüğü

İnternet Sitesi
www.halkbank.com.tr

Kurumsal E-posta
halkbank.ir@halkbank.com.tr
halkbank.muhaberat@hs02.kep.tr
halkbank.muhaberat@hs03.kep.tr

Çağrı Merkezi
Halkbank Dialog 0850 222 0 400
Halkbank Kurumsal Dialog 0850 222 0 401

Genel Müdürlük (Merkez)
Barbaros Mahallesi, Şebboy Sokak No: 4/1 34746
Ataşehir/İstanbul
Telefon: (216) 503 70 70

Genel Müdürlük (Ek Hizmet)
Barbaros Mah. Mor Sümbül Sok. No:7/2A Emlak Konut Binası
A Blok 34746 Ataşehir/İstanbul

Genel Müdürlük (Ek Hizmet)
Barbaros Mah. Mor Sümbül Sok. WBC Binası No:9 34746
Ataşehir/İstanbul

Yurt Dışı Teşkilatı

KKTC Ülke Müdürlüğü
Cebeci Sok. No: 4 Kat: 2 Yenikent-Gönyeli/KKTC
Telefon: (392) 680 40 20
Faks: (392) 223 89 95

Bahreyn Şubesi
Almoayyed Tower, 33rd Floor, Suite 3302,
Al Seef District, P.O. Box 11378
Manama/Kingdom of Bahrain
Telefon: (973) 175 37 711
Faks: (973) 175 35 463

Londra Temsilciliği
48 Dover Street, Floor 1, London, W1S4FF
United Kingdom
Telefon: (44) 207 151 41 32
Faks: (44) 207 151 41 31

Tahran Temsilciliği
3rd Floor, Building 114, Ghaem Magham Farahanı Avenue
Tehran-Iran
Telefon: (98) 21 88 30 4715
Faks: (98) 21 88 30 1000

Halkbank Sosyal Medya Hesapları

www.facebook.com/halkbank
www.twitter.com/halkbank
www.instagram.com/halkbank
www.youtube.com/halkbank
www.linkedin.com/company/halkbank

FİNAR tarafından özenle üretilmiştir.
www.finarkurumsal.com

HALKBANK

www.halkbank.com.tr
Halkbank Dialog 0850 222 0 400
Halkbank Kurumsal Dialog 0850 222 0 401