



Tarih: 25 Kasım 2020

KAMUYU AYDINLATMA PLATFORMU

Sayı: 36112

Sayın Yetkili,

Ege Sigorta A.Ş. adına yetkilendirilen Kurumumuz tarafından Ege Sigorta A.Ş.'ye ait Euro Kapital Yatırım Ortaklığı A.Ş. (EUKYO) paylarının satışı ile ilgili Sermaye Piyasası Kurulu'na yaptığımız başvuru onaylanmış olup, onaylı Pay Satış Bilgi Formu işbu yazımız ekinde yer almaktadır.

Bu kapsamda içeriği aşağıda belirtilen açıklamamızın **bugün seans kapanışını takiben** onaylı Pay Satış Bilgi Formu ile birlikte KAP'ta yayınlanması hususunu bilgilerinize sunarız.

Saygılarımızla,

GÜVENCE HESABI


Mustafa AVŞAR
Müdür Yardımcısı


Yavuz BOZTAŞ
Müdür Yardımcısı

Ek: Pay Satış Bilgi Formu (SPK onaylı)

Açıklama Metni:

Sermaye Piyasası Kurulu'nun VII-128.1 sayılı Pay Tebliği'nin "Payları borsada işlem gören ortaklıkların pay sahiplerine yönelik bilgi formu düzenleme yükümlülüğü" başlıklı 27. maddesi kapsamında Ege Sigorta A.Ş.'nin Euro Kapital Yatırım Ortaklığı A.Ş.'de sahip olduğu 3.300.000 TL nominal değerli payların satışı amacıyla hazırlanan Pay Satış Bilgi Formu Sermaye Piyasası Kurulu tarafından onaylanmış olup, sözkonusu Bilgi Formu ekte yer almaktadır.

Güvence Hesabı adına
Mustafa Avşar

EGE SİGORTA A.Ş. adına GÜVENCE HESABI'ndan


EURO KAPİTAL YATIRIM ORTAKLIĞI A.Ş. (Ortaklık)'nin çıkarılmış sermayesinde sahip olduğum 3.300.000 TL nominal değerli payların borsada satılmasına ilişkin pay satış bilgi formudur.

Bu pay satış bilgi formu Ortaklık'ta sermayenin yüzde yirmisinden fazlasına tek başına veya birlikte hareket ettikleri kişilerle beraber doğrudan sahip olan ya da yönetim kurulu üyelerinden en az birini seçme veya genel kurulda aday gösterme hakkını veren imtiyazlı paylara sahip olan kişilerin yapacakları pay satışlarına ilişkin olarak yatırımcıların önceden bilgilendirilmesi amacıyla hazırlanmıştır.

Bu pay satış bilgi formunun Sermaye Piyasası Kurulunca (Kurul) onaylanması, bilgi formunda yer alan bilgilerin doğru olduğunun Kurulca tekeffülü anlamına gelmeyeceği gibi, satılacak paylara ilişkin bir tavsiye olarak da kabul edilemez. Ayrıca satılacak payların fiyatının belirlenmesinde Kurul'un herhangi bir takdir ya da onay yetkisi yoktur.

Sermaye Piyasası Kanunu (SPKn)'nin 32'nci maddesi uyarınca Kurulca kamuyu aydınlatma amacı ile düzenlenmesi öngörülen kamuyu aydınlatma belgelerini imzalayanlar veya bu belgeler kendi adına imzalanan tüzel kişiler bu belgelerde yer alan yanlış, yanıltıcı veya eksik bilgilerden kaynaklanan zararlardan müteselsilen sorumludur.

Kanuni yetki ve sorumluluklarım dahilinde bu pay satış bilgi formunda yer alan bilgilerin ve verilerin gerçeğe uygun olduğunu ve pay satış bilgi formunda bu bilgilerin anlamını değiştirecek nitelikte bir eksiklik bulunmaması için her türlü makul özenin gösterilmiş olduğunu beyan ederim.

Paylarını Satan Gerçek/Tüzel Kişi Adı, Soyadı/Unvanı, Tarih, İmza	Sorumlu Olduğu Kısım
<p>EGE SİGORTA A.Ş. adına GÜVENCE HESABI 10.11.2020</p> <p>GÜVENCE HESABI</p> <p>Yavuz BOZTAŞ Müdür Yardımcısı</p> <p>Dr. Abdullah KARA Hesap Müdürü</p>	<p>PAY SATIŞ BİLGİ FORMUNUN TAMAMI</p> 

1. SATILAN PAYLARA İLİŞKİN RİSKLER

İhraç edilecek paylara yönelik riskler; kar payı gelirine ilişkin riskler, sermaye kazancına ilişkin riskler ve diğer risklerden oluşmaktadır.

1.1. Satılan Payların Kar Payına İlişkin Riskler

Euro Kapital Yatırım Ortaklığı A.Ş. (kısaca “Euro Kapital” veya “Ortaklık” ya da “Şirket”)'de kâr payı dağıtımını işlemleri Türk Ticaret Kanunu, Sermaye Piyasası Mevzuatı, diğer ilgili mevzuat, Esas Sözleşmesi'nin ilgili hükümleri ve Euro Kapital'in <http://eurokapitalyo.com/kar-dagitim-politikasi/> linkinden ulaşılabilen Kâr Dağıtım Politikası dâhilinde gerçekleştirilmektedir. Şirket'in net dağıtılabilir karının en az %20'sinin birinci temettü olarak nakden dağıtılması zorunludur. Şirketin temettü dağıtımında halka açık anonim ortaklıklar için Sermaye Piyasası Kurulu tarafından belirlenen esaslara uyulmaktadır. Şirket'in finansal tablolarındaki net dönem ve geçmiş yıl zararlarının uygun öz sermaye kalemleriyle mahsup edilmesi zorunludur. Ancak mevzuat gereği veya vergisel yükümlülük doğurması nedeniyle mahsup edilemeyen geçmiş yıl zararları net dağıtılabilir karın tespitinde indirim konusu edilebilir. Genel Kurul kâr dağıtımını dağıtmama konusunda karar vermektedir. Her hâlükârda, kâr dağıtımını Genel Kurul'un onayına tabidir.

Şirket'in zarar ettiği dönemlerde yatırımcıların kâr payı geliri elde etmeme riski bulunmaktadır. Ayrıca kâr oluşsa dahi Ortaklığın geçmiş yıllar zararı bulunduğu bu zararlar mahsup edilinceye kadar Euro Kapital kâr dağıtımını yapamayacaktır. Euro Kapital'in kâr payı dağıtımını için öncelikle geçmiş yıllar zararı tutarlarını kapatması gerekmektedir. Ayrıca Ortaklığın dağıtılabilir kârı bulunsa bile sermaye piyasası mevzuatı uyarınca kâr dağıtımını zorunlu değilse, Yönetim Kurulu daha düşük kâr payı dağıtılması veya kâr payı dağıtılmaması teklifinde bulunabileceği gibi; bu tekliften bağımsız olarak kâr dağıtımını ile ilgili yetkili organ olan Genel Kurul daha düşük oranda kâr payı dağıtmaya veya kârı dağıtmayıp tamamını Ortaklık bünyesinde tutmaya karar verebilir. Bu durumda Genel Kurul kâr dağıtmama kararı verirse ortakların kâr payı alamama riski bulunmaktadır.

1.2. Satılan Payların Sermaye Kazancına İlişkin Riskler

Sermaye kazancı, payın fiyatındaki artıştan kaynaklanan ve payın satışı ile gerçekleşen gelirlerdir. Ortaklık paylarının Borsa İstanbul A.Ş. (kısaca “Borsa”)'deki fiyatında artış gerçekleşebileceği gibi, finansal performansının beklentinin altında oluşması veya sermaye piyasası koşullarının kötüleşmesi durumunda söz konusu payların borsa fiyatı düşebilir. Payların piyasa değerindeki düşüşler payın elden çıkarılması durumunda pay sahiplerinin sermaye kaybına yol açabilir. Yatırımcılar piyasa riskinin farkında olarak yatırım kararı almalıdır. Bunlara ek olarak pay sahipleri, Ortaklığın kar ve zararına ortak olmaktadır. Pay sahipleri Şirket'in tasfiye edilmesi sonucunda tasfiye bakiyesi kalmaması halinde, söz konusu bakiyeye payı oranında iştirak etmektedir. Ortaklığın tasfiyesi halinde ancak diğer tüm alacaklılara gerekli ödemeler yapıldıktan sonra pay sahiplerine ödeme yapılabilmektedir.

GÜVENCE HESABI





Ayrıca, payların değerinde Şirket'in finansal performansı ve gelecekteki gelir beklentilerinden bağımsız olarak olağan dışı fiyat ve miktar hareketleri meydana gelebilir. Bunun sonucu olarak, piyasadaki genel bir gerileme veya benzer hisse senedi piyasalarındaki gerilemeler, payların işlem piyasasını ve likiditesini önemli derecede olumsuz etkileyebilir.

İşbu Pay Satış Bilgi Formu'na konu pay satışlarının gerçekleşmesi durumunda Ortaklık pay fiyatı üzerinde negatif bir etki oluşabilir.

1.3. Diğer riskler:

Şirket'in ana faaliyeti, sermaye piyasası araçlarından oluşan portföyün yönetilmesinden oluşmaktadır. Ortaklık yatırım yapılacak kıymetlerin seçiminde, değişken getirili menkul kıymetler açısından halka açık şirketlerin menkul kıymetleri ve riski düşük, güvenilirlik katsayısı ve sektör Pazar katsayısı yüksek ve likit olanlar, sabit getirili menkul kıymetler açısından ise yüksek getirili ve likit olan kamu ve özel sektör menkul kıymetleri tercih etmektedir. Ayrıca Şirket portföyüne riskten korunma ve yatırım amacıyla döviz, kıymetli madenler, faiz, finansal göstergeler ve sermaye piyasası araçları üzerinden düzenlenmiş opsiyon sözleşmeleri, forward, future ve vadeli işlemlere dayalı opsiyon işlemleri de dahil edilmektedir. Tüm bu nedenlerden ötürü küresel ve/veya yurtiçi ekonomide olumsuz gelişmeler ortaya çıkması halinde yönetilen portföyün negatif etkileme riski bulunmaktadır.

Şirket'in faaliyeti gereği piyasa riski, kur riski, faiz oranı riski ve yasal riski bulunmaktadır.

Piyasa Riski: Finansal piyasadaki dalgalanmalardan kaynaklanan faiz, kur ve hisse senedi fiyat değişimlerine bağlı olarak ortaya çıkacak faiz oranı riski, hisse senedi pozisyon riski ve kur riski gibi nedenlerle portföy değerinin zarara uğrama ihtimalidir.

Kur Riski: Döviz kurlarında meydana gelen değişmelerin yarattığı belirsizlikten dolayı kaynaklanan portföy değerinin zarara uğrama olasılığıdır.

Faiz Oranı Riski: Portföyde bulunan finansal varlığın piyasa değerinde gözlenen dalgalanma riskidir. Portföyün taşıdığı faiz oranı riskini düşürebilmek için korunma amacıyla diğer finansal araçlar kullanılabilir veya esas portföyün taşıdığı faiz oranı riskini düşüren dengeleyici finansal işlemlere başvurulabilir. Portföyde bulunan tahvil ve bono araçları için vade sonuna kadar beklendiğinde faiz oranı riski söz konusu olmayacaktır.


Yasal Risk: Şirket'in faaliyetleri Türkiye'de süregelen mevzuat ve kanunlarda, yönetmeliklerde, politikalarda ve bunların yorumlanmasındaki değişikliklerin etkileri de dâhil olmak üzere mevzuat riskine tabidir. Mevcut kanunlar ve yönetmeliklerde gelecekteki değişikliklerin zamanlaması ve yapısı ve bu kanun ve yönetmeliklerin hangi şekilde uygulanıp yorumlanacağı Şirket'in kontrolü dışındadır ve bunlar Ortaklığın işi, finansal durumu, faaliyet sonuçları ya da görünümünü üzerinde olumsuz etki yaratabilir.

2. ORTAKLIK HAKKINDA BİLGİLER

2.1. Tanıtıcı Bilgiler

Ticaret Unvanı:	EURO KAPİTAL YATIRIM ORTAKLIĞI A.Ş.
Kayıtlı Sermaye Tavanı (Varsa):	100.000.000 TL
Ödenmiş/Çıkarılmış Sermayesi:	20.000.000 TL
Ortaklık Paylarının İlk Defa Borsada İşlem Görmeye Başladığı Tarih:	15.08.2011
Ortaklık Son Beş Yıl İçinde Halka Açılmışsa İlk Halka Arzda 1 TL Nominal Değerli Payın/Payların Halka Arz Fiyatı:	Son beş yıl içerisinde halka açılmamıştır.
Ortaklık Son Beş Yıl İçinde Halka Açılmışsa Ortaklık Paylarının İlk Defa Borsada İşlem Görmeye Başladığı Tarihte Halka Arz Edilen Payların Nominal Tutarı ile Halka Arz Sonucundaki Ortaklık Sermayesine Oranı:	Son beş yıl içerisinde halka açılmamıştır.
Pay Satış Bilgi Formunun Tarihinden Bir İşlem Günü Öncesindeki 1 TL Nominal Değerli Ortaklık Payının/Paylarının Borsa Kapanış Fiyatı:	3,91 TL (09.11.2020 Tarihi İtibarıyla)
Pay Satış Bilgi Formunun Tarihinden Bir İşlem Günü Öncesindeki Ortaklığın Fiili Dolaşımdaki Paylarının Nominal Tutarı ile Ortaklık Sermayesine Oranı:	16.597.604,67 82,988%
İnternet Adresi:	www.eurokapitalyo.com

Mülga Başbakan Yardımcılığı Makamının 07.08.2015 tarih ve 24316 sayılı onayları ile mali bünye zafiyeti içerisinde bulunan Ege Sigorta A.Ş.'nin tüm branşlardaki ruhsatları Mülga Hazine Müsteşarlığı tarafından iptal edilmiş ve yönetimi Güvence Hesabi'na (<https://www.guvencehesabi.org.tr/egesigorta.aspx>) devredilmiştir. Güvence Hesabi, 5684 sayılı Sigortacılık Kanunu'nun (Sigortacılık Kanunu) 14. maddesinin birinci fıkrası kapsamında söz konusu Kanun'un 13. maddesi, 13/10/1983 tarihli ve 2918 sayılı Karayolları Trafik Kanunu ve 10/7/2003 tarihli ve 4925 sayılı Karayolu Taşıma Kanunu ile ihdas edilen zorunlu sorumluluk sigortaları ile bu Kanunla mülga 21/12/1959 tarihli ve 7397 sayılı Sigorta Murakabe Kanunu çerçevesinde ihdas edilmiş olan zorunlu sigortalara ilişkin olarak Sigortacılık Kanunu'nda belirtilen koşulların oluşması halinde ortaya çıkan zararların bu sigortalarla saptanan geçerli teminat miktarlarına kadar karşılanması amacıyla Türkiye Sigorta, Reasürans ve Emeklilik Şirketleri Birliği nezdinde oluşturulmuştur.


GÜVENCE HESABI

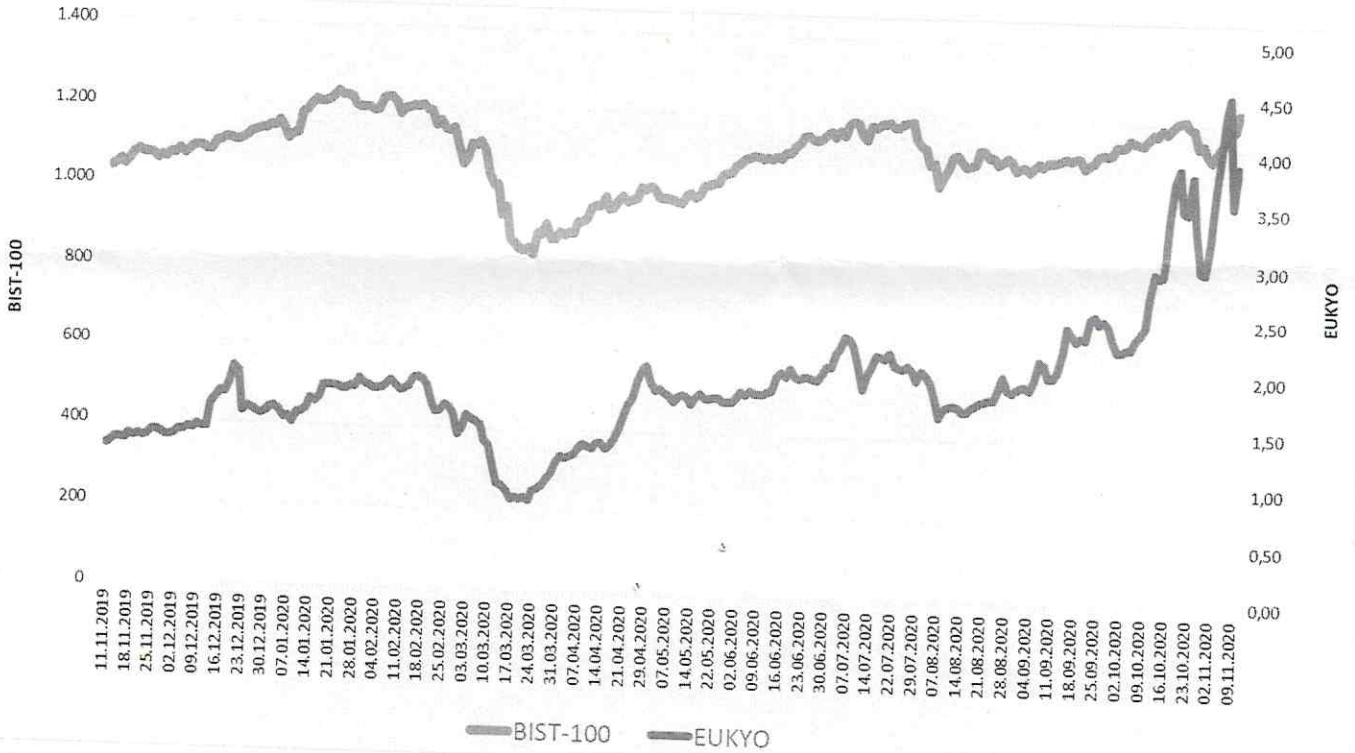


2.2. Son On İki Ay İçinde Ortaklık Paylarının Borsa Performansı Hakkında Bilgi:

Son on iki ay içerisinde (09.11.2019-09.11.2020) ortaklık paylarının en yüksek ve en düşük kapanış fiyatları aşağıdaki tabloda yer almaktadır.

	Fiyat (TL)	Tarih
En Yüksek Kapanış Fiyatı	4,38	04.11.2020
En Düşük Kapanış Fiyatı	0,80	19.03.2020


Ortaklık paylarının ağırlıklı ortalama fiyatlarının 11.11.2019-09.11.2020 tarihleri arasındaki BIST100 Endeksi ile karşılaştırmalı performansının yer aldığı grafik aşağıda yer almaktadır.



Kaynak: Finnet

Son on iki ay içerisinde Ortaklık paylarının borsa fiyatında sadece kar payı ödemesi nedeniyle düzeltme işlemi yapılmıştır, onun dışında herhangi bir düzeltme yapılmamıştır. Şirket, 16.06.2020 tarihinde 1 TL nominal değerli paya brüt/net 0,0825 TL nakit temettü ödemesi gerçekleştirmiş olup, aynı tarihte Ortaklık paylarının teorik fiyatı Borsa tarafından 1,998 TL olarak açıklanmıştır. (İlgili KAP linki: <https://www.kap.org.tr/tr/Bildirim/851306>)

GÜVENCE HESABI



2.3. Son Üç Yıl ve İçinde Bulunulan Yılda Yapılan Sermaye Artırımları ve Kaynakları İle Sermaye Azaltımları, Oluşturulan/İptal Edilen Pay Grupları ve Pay Sayısında Değişikliğe Yol Açan Diğer İşlemlere İlişkin Bilgi:

Şirket son üç yıl içerisinde ve içinde bulunulan yılda sermaye artırım ve azaltım gerçekleştirilmemiştir. Şirket'in 20.12.2019 tarihli Yönetim Kurulu Kararı uyarınca 20.000.000,00 (Yirmimilyon) Türk Lirası olan çıkarılmış sermayesinin 30.000.000,00 (Otuzmilyon) Türk Lirası artırılarak 50.000.000,00 (Ellimilyon) Türk Lirası'na yükseltilmesine karar verilmiştir. Ancak Şirket'in 17.03.2020 tarihli Yönetim Kurulu Kararı gereği bedelli sermaye artırımından vazgeçilmiş ve Sermaye Piyasası Kurulu'na süreç iptaliyle ilgili başvuruda bulunulmuştur. Şirket'in bedelli sermaye artırım işlemine ilişkin başvurusu Sermaye Piyasası Kurulu'nun 23.03.2020 tarih ve 12233903-335.04.04-E.3467 sayılı yazısı ile uygun bulunarak işleminden kaldırılmıştır.

2.4. Ortaklığın Kamuya Açıklanmış Belgeleri:

Ortaklık tarafından yayımlanmış izahname, faaliyet raporları, bağımsız denetim raporları ve finansal tablolar gibi belgelerin ya da ortaklıkla ilgili özel durum açıklamalarının incelenmesi suretiyle ortaklık faaliyetleri hakkında bilgi edinilebilir. Söz konusu belgeler incelenirken, ilişkili oldukları dönem dikkate alınmalıdır. Ortaklığın internet sitesi veya Kamuyu Aydınlatma Platformu (KAP) aracılığıyla ilan etmesi gereken izahname, faaliyet raporları, bağımsız denetim raporları, finansal tablolar gibi belgelere ve ortaklıkla ilgili özel durum açıklamalarına Ortaklığın www.eurokapitalyo.com adresli internet sitesinden ve KAP'tan (kap.org.tr) ulaşılabilir.

3. SATILACAK PAYLARA İLİŞKİN BİLGİLER İLE ANA PAY SAHİPLERİ

3.1. Satılacak Paylara İlişkin Bilgiler

Varsa Ortaklıktaki İmtiyazlı Pay Sahipleri	Varsa Satışı Yapacak Kişinin Sahip Olduğu İmtiyazlı Payların Nominal Tutarı ile Toplam Sermayeye Oranı		Varsa Satışı Yapacak Kişinin Sahip Olduğu İmtiyazlı Payların Nominal Tutarı ile Toplam İmtiyazlı Paylara Oranı		Satışı Yapacak Kişinin Sahip Olduğu Tüm Payların Nominal Tutarı ile Toplam Sermayeye Oranı		Satılmak İstenen Payların Nominal Tutarı ile Toplam Sermayeye Oranı		Satış Sonrası Kalacak Tüm Paylarının Nominal Tutarı ile Toplam Sermayeye Oranı	
	Tutar	Oran	Tutar	Oran	Tutar	Oran	Tutar	Oran	Tutar	Oran
Ege Sigorta A.Ş.	-	-	-	-	3.300.000	%16,50	3.300.000	%16,50	0	0
TOPLAM	-	-	-	-	3.300.000		3.300.000		-	-

Şirket'in 20.000.000 TL olan çıkarılmış sermayesi temsil eden pay bedellerinin tamamı nakden ödenmiş olup, her biri 1 TL nominal değerde 100.000 adedi nama yazılı A grubu ve 19.900.000 adedi hamiline yazılı B grubu olmak üzere toplam 20.000.000 adet paya ayrılmıştır. Yönetim Kurulu üyelerinin seçiminde A grubu payların her biri 1.000 oy hakkına sahipken, B grubu payların her biri 1 oy hakkına sahiptir.

İmtiyazlı olan 100.000 TL nominal değerli A grubu payların tamamı Mustafa Şahin'e aittir.

İşbu Pay Satış Bilgi Formu kapsamında Ege Sigorta A.Ş.'ye ait olup satışı yapılacak olan 3.300.000 TL nominal değerli paylar borsada işlem gören tipte ve B grubu imtiyazsız paylardır.

3.2. Pay Satışından Elde Edilecek Gelirin Ortaklık İçin Kullanılacak Olması Halinde Satıştan Elde Edilecek Gelirin Kullanım Yerlerine İlişkin Açıklama

Yoktur.

3.3. Son Durum İtibarıyla Sermayedeki veya Toplam Oy Hakkı İçindeki Payları Doğrudan %5 ve Fazlası Olan Gerçek ve Tüzel Kişiler Ayırılarak Gösterilmek Kaydıyla Ortaklık Yapısı:

Doğrudan Pay Sahipliğine İlişkin Bilgi		
Ortağın; Ticaret Unvanı/ Adı Soyadı	Sermaye Payı	
	Son Durum İtibarıyla 19.10.2020	
	(TL)	(%)
Ege Sigorta A.Ş.*	3.300.000,00	16,50
Mustafa Şahin**	100.000,00	0,50
Diğer	16.600.000,00	83,00
TOPLAM	20.000.000,00	100,00

Doğrudan Pay Sahipliğine İlişkin Bilgi		
Ortağın; Ticaret Unvanı/ Adı Soyadı	Oy Hakkı	
	Son Durum İtibarıyla 19.10.2020	
	(TL)	(%)
Ege Sigorta A.Ş.*	3.300.000,00	2,75
Mustafa Şahin**	100.000,00	83,40
Diğer	16.600.000,00	13,85
TOPLAM	20.000.000,00	100,00

* Şirket'in tüzel kişi ortağı olan ve pay satış bilgi formuna onay verilmesi talebiyle Güvence Hesabı tarafından adına başvuruda bulunulan Ege Sigorta A.Ş.'nin Başbakan Yardımcılığı Makamının 07.08.2015 tarih ve 24316 sayılı onayları ile mali bünye zafiyeti içerisinde bulunan tüm branşlardaki ruhsatları Mülga Hazine Müsteşarlığı tarafından iptal edilmiş olup, yönetimi Güvence Hesabı'na devredilmiştir.

** 1) 04.02.2016 tarihli Kurul Bülteni'nde; Euro Yatırım Holding A.Ş. (Euro Holding) pay piyasasında 23.02.2015-26.08.2015 döneminde gerçekleştirilen işlemler nedeniyle SPKn'nun 107. maddesinin birinci fıkrasında tanımlanan suçun unsurlarının oluştuğu kanaatine varıldığından söz konusu işlemlerde sorumluluğu bulunan kişiler arasında yer alan Mustafa ŞAHİN hakkında suç duyurusu yapılmasına karar verildiği hususu yayımlanmıştır.

2) 07.06.2018 tarihli Kurul Bülteni'nde; Euro Holding'in bağlı ortaklığı Ege Sigorta A.Ş.'nin 26 milyon TL malvarlığının sermaye ve yönetim bakımından ilişkili olduğu Mustafa ŞAHİN'e aktarılarak Ege Sigorta A.Ş.'nin malvarlığının azaltılması nedeniyle Mustafa ŞAHİN hakkında 5237 sayılı Türk Ceza Kanunu'nun 38. ve SPKn'nun 21. maddesinin birinci fıkrası ile 110. maddesinin birinci fıkrasının (c) bendine aykırılık kapsamında suç duyurusu yapılmasına ve SPKn'nun 92. maddesinin birinci fıkrasının (c) bendi uyarınca dava süresince Mustafa ŞAHİN'in Euro Holding ve bağlı ortaklıkları ile iştirakleri nezdindeki imza yetkilerinin kaldırılmasının mahkemeden talep edilmesine karar verildiği hususu yayımlanmıştır.

3) 25.10.2018 tarihli Kurul Bülteni'nde; Euro Holding'in 2009-2013 yıllarına ait finansal tablo ve raporlarının gerçeği yansıtmayan şekilde düzenlenmesi nedeniyle Mustafa ŞAHİN hakkında SPKn'nun 112. maddesinin ikinci fıkrası ve 5237 sayılı Türk Ceza Kanunu'nun 207. maddesi kapsamında suç duyurusu yapılmasına karar verildiği hususu yayımlanmıştır.

4) Ege Sigorta A.Ş. tarafından, Mustafa Şahin'in sahibi bulunduğu 10.000.000 adet Euro Yatırım Holding A.Ş. (Euro Holding) ortaklık paylarının Ege Sigorta A.Ş. 'ye satışının geçersiz olduğunun tespiti ve hisse devir bedeli olarak ödenen 26.000.000 TL 'nin yasal faizi ile birlikte iadesi talepli olarak İstanbul 16. Asliye Ticaret Mahkemesinde 2015/1177 E. sayılı dosya üzerinden dava açılmıştır.

3.4. Sermayedeki veya Toplam Oy Hakkı İçindeki Payları %5 ve Fazlası Olan Gerçek Kişi Ortakların Birbiriyle Akrabalık İlişkileri:

Yoktur.

3.5. Sermayeyi Temsil Eden Paylar Hakkında Bilgi:

Grubu	Nama / Hamiline Olduğu	İmtiyazların türü	Bir Payın Nominal Değeri	Toplam	Sermayeye Oranı
			(TL)	(TL)	(%)
A	Nama	Yönetimde İmtiyaz*	1,00	100.000,00	0,5
B	Hamiline	Yoktur	1,00	19.900.000,00	99,5
			TOPLAM	20.000.000,00	100,0

*Şirket Esas Sözleşmesinin 11. maddesine göre A grubu paylar, imtiyazlı payları temsil etmektedir. Yönetim kurulu üyelerinin seçiminde A grubu payların her biri 1.000 oy hakkına, B grubu payların her biri de 1 oy hakkına sahiptir. Sermaye artırımlarında; ortakların yeni pay alma hakları sınırlandırılmadığı takdirde, A grubu paylar karşılığında A grubu, B grubu paylar karşılığında B grubu yeni pay çıkarılacaktır. Ancak ortakların yeni pay alma hakları sınırlandırıldığı takdirde, çıkarılacak yeni payların tümü B grubu olarak çıkarılacaktır. Söz konusu imtiyazlı pay sahiplerine ilişkin bilgi aşağıdaki tabloda yer almaktadır.

GÜVENCE HESABI




İmtiyazlı Pay Sahiplerine İlişkin Bilgi			
Ortağın Adı Soyadı	Payların Grubu	Sermaye Payı (TL)	Oy Hakkı (%)
Mustafa Şahin	A	100.000,00	83,40
TOPLAM	A	100.000,00	83,40

4. SEÇİLMİŞ FİNANSAL BİLGİLER

Ortaklığın 2018 ve 2019 hesap dönemlerine ilişkin yıllık bağımsız denetimden geçmiş ve 01.01.2020-30.06.2020 ara dönemine ilişkin sınırlı bağımsız denetimden geçmiş finansal tablolarına ait seçilmiş finansal bilgiler aşağıda yer almaktadır.

Varlıklar (TL)	31.12.2018	31.12.2019	30.06.2020
Dönen Varlıklar	27.034.751	33.533.460	36.829.626
Nakit ve Nakit Benzerleri	7.367.445	21.883.008	27.478.891
Finansal Yatırımlar	19.663.442	11.636.996	9.303.819
- Gerçeğe Uygun Değer Farkı Kar/Zarara Yansıtılan Finansal Varlıklar	19.663.442	11.636.996	9.303.819
Diğer Alacaklar	1.847	11.179	34.173
- Diğer Taraflardan Diğer Alacaklar	1.847	11.179	34.173
Peşin Ödenmiş Giderler	2.017	2.277	12.743
Duran Varlıklar	285.726	190.124	158.938
Maddi Duran Varlıklar	285.676	190.124	158.938
Maddi Olmayan Duran Varlıklar	50	-	-
Aktif Toplamı	27.320.477	33.723.584	36.988.564
Kaynaklar (TL)			
Kısa Vadeli Yükümlülükler	76.654	126.140	176.083
Ticari Borçlar	22.702	29.818	31.052
- İlişkili Olmayan Taraflara Ticari Borçlar	22.702	29.818	31.052
Çalışanlara Sağlanan Faydalar Kapsamında Borçlar	9.222	10.365	11.038
Diğer Borçlar	14.179	15.284	48.222
- İlişkili Olmayan Taraflara Diğer Borçlar	14.179	15.284	48.222
Kısa Vadeli Karşılıklar	30.551	70.673	85.771
- Çalışanlara Sağlanan Kısa Vadeli Faydalar	30.551	32.365	47.463
- Diğer Kısa Vadeli Karşılıklar	-	38.308	38.308
Uzun Vadeli Yükümlülükler	116.412	146.026	156.884
Uzun Vadeli Karşılıklar	116.412	146.026	156.884
- Çalışanlara Sağlanan Uzun Vadeli Faydalar	116.412	146.026	156.884
Özkaynaklar	27.127.411	33.451.418	36.655.597
Ödenmiş Sermaye	20.000.000	20.000.000	20.000.000
Geri Alınmış Paylar (-)	-	(2.000.000)	-
Kâr veya Zararda Yeniden Sınıflandırılmayacak Birikmiş Diğer Kapsamlı Gelirler veya Giderler	(18.515)	(37.190)	(43.779)
- Emeklilik Planlarından Aktüeryal Kazanç/Kayıplar	(18.515)	(37.190)	(43.779)
Kardan Ayrılan Kısıtlanmış Yedekler	478.647	3.864.916	951.766





Geçmiş Yıllar Karları	5.731.317	3.081.010	12.886.842
Net Dönem Karı	935.962	8.542.682	2.860.768
Pasif Toplamı	27.320.477	33.723.584	36.988.564

Gelir Tablosu (TL)	01.01.2018- 31.12.2018	01.01.2019- 31.12.2019	01.01.2019- 30.06.2019	01.01.2020- 30.06.2020
Hasılat	244.654.286	4.363.762.995	1.772.526.229	39.368.296
Satışların Maliyeti (-)	(242.467.783)	(4.353.711.935)	(1.766.080.041)	(35.762.168)
Brüt Kâr/(Zarar)	2.186.503	10.051.060	6.446.188	3.606.128
Genel Yönetim Giderleri (-)	(1.260.249)	(1.494.870)	(772.956)	(756.044)
Diğer Faaliyet Gelirleri	16.960	19.791	9.093	10.480
Diğer Faaliyet Giderleri (-)	(1.865)	(38.308)	-	-
Esas Faaliyet Karı/	941.349	8.537.673	5.682.325	2.860.564
TFRS 9 Kapsamında Değer Düşüklüğü				
Kazançları (Zararları) ve Değer				
Düşüklüğü Zararlarının İptalleri	(5.387)	5.009	4.849	204
Sürdürülen Faaliyetler Dönem				
Karı/(Zararı)	935.962	8.542.682	5.687.174	2.860.768
Dönem Kârı/(Zararı)	935.962	8.542.682	5.687.174	2.860.768
Pay Başına Kazanç/(Kayıp)	0,0468	0,4272	0,2844	0,1430
Diğer Kapsamlı Gelir	(11.197)	(18.675)	(8.705)	(6.589)
Kar ve Zararda Yeniden				
Sınıflandırılmayacaklar	(11.197)	(18.675)	(8.705)	(6.589)
- Emeklilik Planlarından Aktüeryal				
Kazaç/Kayıplar	(11.197)	(18.675)	(8.705)	(6.589)
Toplam Kapsamlı Gelir/(Gider)	924.765	8.524.007	5.678.469	2.854.179

Ortaklık, III-48.5 sayılı "Menkul Kıymet Yatırım Ortaklıklarına İlişkin Esaslar Tebliği" kapsamında yatırım fonlarının finansal raporlamalarına ilişkin düzenlemelerinde yer alan portföy değeri ve net varlık değeri tablolarından oluşan ve pay başı net aktif değer hesaplamalarını gösteren haftalık raporlarını her hafta pazartesi günü Kamuyu Aydınlatma Platformu'nda açıklamaktadır.

GÜVENCE HESABI

	31.12.2018			31.12.2019			30.06.2020		
	Tutarı (TL)	Grup (%)	Toplam (%)	Tutarı (TL)	Grup (%)	Toplam (%)	Tutarı (TL)	Grup (%)	Toplam (%)
A. ORTAKLIK PORTFÖY DEĞERİ	27.402.352,20	0%	99,68%	35.374.015,67	0%	100,12%	36.998.479,79	0%	100,20%
B. HAZIR DEĞERLER	2.277,21	0%	0,01%	4.244,63	0%	0,01%	4.091,40	0%	0,01%
a) Kasa	100,74	4%	0%	0	100%	0%	0	0%	0%
b) Bankalar	2.176,47	96%	0,01%	4.244,63	0%	0,01%	4.091,40	100%	0,01%
c) Diğer Hazır Değerler	0	0%	0%	0	0%	0%	0	0%	0%
C. ALACAKLAR (+)	4.154,57	0%	0,02%	13.458,28	0%	0,04%	45.644,63	0%	0,12%
a) Takastan Alacaklar	0	0%	0%	0	0%	0%	0	0%	0%
b) Diğer Alacaklar	4.154,57	100%	0,02%	13.458,28	100%	0,00%	45.644,63	100%	0,12%
Ç. DİĞER VARLIKLAR (+)	278.279,63	0%	1,01%	181.399,38	0%	0,51%	149.599,43	0%	0,41%
D. BORÇLAR (-)	(196.399)	0%	-0,71%	(241.033)	0%	-0,68%	(274.140)	0%	-0,74%
a) Takasa Borçlar	0	0%	0%	0	0%	0%	0	0%	0%
b) Yönetim Ücreti	-4.450,96	2,27%	-0,02%	-4.797,63	9,98%	-0,01%	-4.996,88	1,82%	-0,01%
c) Ödenecek Vergi	0	0%	0%	0	0%	0%	0	0%	0%
ç) İhtiyatlar	0	0%	0%	0	0%	0%	0	0%	0%
d) Krediler	0	0%	0%	0	0%	0%	0	0%	0%
e) Diğer Borçlar	(191.948)	97,73%	-0,70%	(236.235)	98,01%	-0,67%	269.143,29	98,18%	-0,73%
NET VARLIK DEĞERİ	27.490.664,59	0%	100%	35.332.084,95	0%	100%	36.923.675,08	0%	100%
Pay Sayısı	20.000.000	0%	100%	20.000.000	0%	100%	20.000.000	0%	100%
Pay Başına Net Aktif Değer	1,3745	0%	0%	1,7666	0%	0%	1,8462	0%	0%

5. KAR DAĞITIM BİLGİLERİ

Ortaklığın son 2 yılda gerçekleştirdiği kar dağıtımlarına ilişkin bilgiler aşağıdaki tabloda yer almaktadır.

TL	2019	2020
	(2018 yılına ilişkin)	(2019 yılına ilişkin)
	https://www.kap.org.tr/tr/Bildirim/765078	https://www.kap.org.tr/tr/Bildirim/838744
Net Dönem Karı	935.962,00	8.542.682,00
Net Dağıtılabilir Dönem Karı	889.692,37	8.115.831,29
Dağıtılmasına Karar Verilen Tutar	200.000,00	1.650.000,00
-Dağıtım Şekli	200.000,00	1.650.000,00
<i>Nakit:</i>	200.000,00	1.650.000,00
<i>Bedelsiz:</i>	-	-
1 TL Nominal Değerli Pay/Paylar Başına Düşen Kar Payı Tutarı	0,0100	0,0825
<i>Nakit:</i>	0,0100	0,0825
<i>Bedelsiz:</i>	-	-

GÜVENCE HESABI

